

# Derivative talk

## กลยุทธ์การลงทุนอนุพันธ์



🕒 22 สิงหาคม 2566

### SET50 FUTURES:

เปิด LONG S50U23 ที่ 930 จุด กำไร 6.9 จุดแนะนำถือต่อเป้าทำกำไร 945 จุด และเลื่อน STOP PROFIT 3 จุด คาด SET50 แนว SIDEWAY/SIDEWAY UP หนุนจากความคืบหน้าทางการเมือง

### SET50 OPTION:

เปิด LONG S50U23C925 ที่ 20 จุด กำไร 3.7 จุดแนะนำถือต่อ เป้าทำกำไร 31 จุด (SET50=950 จุด) และเลื่อน STOP PROFIT ที่ทุนคาด SET50 แนว SIDEWAY/SIDEWAY UP

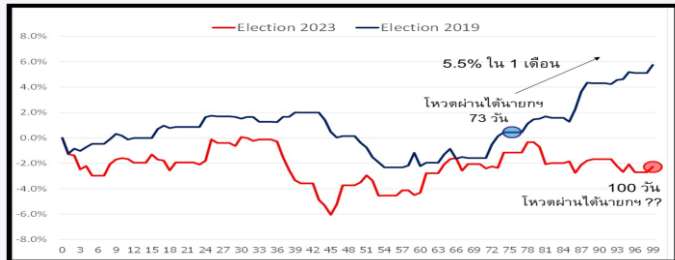
### SINGLE STOCK FUTURES:

สถานะ LONG ADVANCU23 ทุน 218 บาท LOCK กำไร 15% ที่ 220 บาท สำหรับวันนี้ แนะนำ LONG CBGU23 บริเวณ 77.50 บาท เป้าทำกำไร 82.50 บาท และ CUT 0.50 บาท  
แนะนำ LONG BJCU23 บริเวณ 34.75 บาท เป้าทำกำไร 36.50 บาทและ CUT LOSS 0.30 บาทจากทุน

### GOLD FUTURES:

GF10 FUTURES: แนะนำ TRADING GF10Q23 ที่ 31460-31960 บาท (\$1880-1910) และ กำหนดจุด CUT LOSS 100 บาท จากทุน  
GOLD ONLINE: แนะนำ TRADING GOU23 ที่ \$1890-1920 และ CUT LOSS \$3

SET INDEX RETURN นับจากเลือกตั้งปี 2019 V.S.2023



ที่มา ASPS RESEARCH

SET50 Index Futures/Option	P.3
Single Stock Futures	P.6
Gold Futures	P.8

ภายใต้สภาวะที่ตลาดเผชิญกับความผันผวนสูง ทำให้การปรับกลยุทธ์ใน Derivative Talk ต้องดำเนินการได้อย่างรวดเร็วทัน ฝายวิจัยจึงเพิ่มช่องทางติดตามคำแนะนำกลยุทธ์การซื้อขายระหว่างวันทำการผ่าน 2 ช่องทาง เพื่อให้นักลงทุนสามารถปรับเปลี่ยนกลยุทธ์ได้มีประสิทธิภาพมากยิ่งขึ้น คือ

แอปพลิเคชัน ASP Smart

Telegram Asia Plus Group

Asia Plus Group  
Follow Now

### RESEARCH DIVISION

บริษัทหลักทรัพย์ เอเชีย พลัส

เกิดศักดิ์ ทวีธีระธรรม  
นักวิเคราะห์ปัจจัยพื้นฐานด้านตลาดทุน และทางเทคนิค  
เลขทะเบียนนักวิเคราะห์: 004132

ประสิทธิ์ รัตนกิจมงคล, CISA, CFA  
นักวิเคราะห์ปัจจัยพื้นฐานด้านตลาดทุน และด้านเทคนิค  
เลขทะเบียนนักวิเคราะห์: 025917

นวลพรรณ น้อยรัชชกุล  
นักวิเคราะห์ปัจจัยพื้นฐานด้านตลาดทุน และด้านเทคนิค  
เลขทะเบียนนักวิเคราะห์: 019994

ชาญชัย พันพานากิจ  
นักวิเคราะห์ปัจจัยพื้นฐานด้านตลาดทุน และทางเทคนิค  
เลขทะเบียนนักวิเคราะห์: 064045

ธนัฐธ เกิดเนตร  
นักวิเคราะห์ปัจจัยพื้นฐานด้านตลาดทุน  
เลขทะเบียนนักวิเคราะห์: 048495

ข้อมูลในเอกสารฉบับนี้ รวบรวมมาจากแหล่งข้อมูลที่นำเสนออย่างไว้ใจได้ บริษัทหลักทรัพย์ เอเชีย พลัส จำกัด ไม่สามารถที่จะยืนยันหรือรับรองความถูกต้องของข้อมูลเหล่านี้ได้  
ไม่ว่าประการใดๆ บทวิเคราะห์ในเอกสารนี้ จัดทำขึ้นโดยอ้างอิงหลักเกณฑ์ทางวิชาการเกี่ยวกับหลักการวิเคราะห์ และมีได้เป็นการชี้แนะ หรือเสนอแนะให้ซื้อหรือขายหลักทรัพย์ใดๆ  
การตัดสินใจซื้อหรือขายหลักทรัพย์ใดๆ ของผู้อ่าน ไม่ว่าจะเกิดจากการอ่านบทความในเอกสารนี้หรือไม่ก็ตาม ล้วนเป็นผลจากการใช้วิจารณญาณของผู้อ่าน โดยไม่มีส่วน  
เกี่ยวข้องของหรือพันธมิตร/ลูกพี่ลูกน้อง กับ บริษัทหลักทรัพย์ เอเชีย พลัส จำกัด ไม่ว่ากรณีใด

# Derivative talk

## กลยุทธ์การลงทุนอนุพันธ์

### สถานะของนักลงทุน

	All Futures Long(Short) Position : Contract			Accumulated Long(Short)		
	Long	Short	Net	2 Days	1 Weeks	1 Months
Institution	90,653	103,873	-13,220	16,505	-9,381	-82,161
Foreign	112,663	117,688	-5,025	-31,455	-73,614	-152,395
Retail	205,306	187,061	18,245	14,950	82,995	234,556

	SET50 Futures Long(Short) Position : Contract			Accumulated Long(Short)		
	Long	Short	Net	2 Days	1 Weeks	1 Months
Institution	26,055	26,991	-936	6,780	5,635	10,378
Foreign	89,030	91,556	-2,526	-26,317	-62,908	-83,398
Retail	105,335	101,873	3,462	19,537	57,273	73,020

	Single Stock Futures Long(Short) Position : Contract			Accumulated Long(Short)		
	Long	Short	Net	2 Days	1 Weeks	1 Months
Institution	46,938	53,801	-6,863	8,725	-33,239	-170,306
Foreign	9,642	10,250	-608	-4,240	-5,278	-38,985
Retail	61,857	54,386	7,471	-4,485	38,517	209,291

	Metal Futures Long(Short) Position : Contract			Accumulated Long(Short)		
	Long	Short	Net	2 Days	1 Weeks	1 Months
Institution	995	500	495	219	360	-3,657
Foreign	12,671	14,854	-2,183	-1,228	-6,823	-27,467
Retail	11,539	9,851	1,688	1,009	6,463	31,124

	Call Option Long(Short) Position : Contract			Accumulated Long(Short)		
	Long	Short	Net	2 Days	1 Weeks	1 Months
Institution	198	53	145	-115	-257	-994
Foreign	652	781	-129	-46	386	4,152
Retail	2,552	2,568	-16	161	-129	-2,946

	Put Option Long(Short) Position : Contract			Accumulated Long(Short)		
	Long	Short	Net	2 Days	1 Weeks	1 Months
Institution	96	74	22	-56	-257	-1,643
Foreign	584	237	347	315	797	1,019
Retail	2,140	2,509	-369	-259	-540	624

ที่มา: สายงานวิจัย บล. เอเชีย พลัส

# Derivative talk

## กลยุทธ์การลงทุนอนุพันธ์

### SET50 OVERVIEW

การรายงาน GDP GROWTH 2Q66 บ้านเราขยายตัว 1.8%YOY ต่ำกว่าตลาด คาดขยายตัว 3%YOY กดดันจากภาคการส่งออกและการอุปโภคบริโภคที่หดตัว ขณะที่สภาพัฒน์ได้มีการปรับลดคาดการณ์ GDP GROWTH ปีนี้ขยายตัว 2.75% จากเดิมคาดที่ 3.2% โดยเป็นการปรับลดประมาณการในภาคส่งออก การใช้จ่ายภาครัฐฯ สัญญาณข้างต้นมองเป็นความเสี่ยงที่สำคัญเศรษฐกิจต่างๆที่มีโอกาสทยอยปรับลด GDP ลดตาม แต่อย่างไรก็ตามเชื่อว่าประเด็นทางการเมืองต่อการโหวตนายกฯจาก CANDIDATE พรรคเพื่อไทยในวันนี้จะมีน้ำหนักมากกว่า ซึ่งหากผ่านไปได้ด้วยดีจะเป็นปัจจัยที่ช่วยดึงความเชื่อมั่นของนักลงทุนรวมถึงทิศทาง FUND FLOW ที่มีโอกาสไหลกลับ ส่วนปัจจัยต่างประเทศอยู่ในช่วงการติดตามทิศทางเศรษฐกิจจีนและการประชุม JACKSON HOLE ของสหรัฐในช่วงปลายสัปดาห์ ภายใต้อปัจจัยแวดล้อมข้างต้นคาด SET50 INDEX วันนี้แกว่ง SIDEWAY/SIDEWAY UP ตามกรอบ 935- 950 จุด

**DIRECTION TRADING:** เปิด LONG S50U23 ที่ 930 จุด กำไร 6.9 จุดแนะนำถือต่อเป้าทำกำไร 945 จุด และเลื่อน STOP PROFIT 3 จุด คาด SET50 แกว่ง SIDEWAY/SIDEWAY UP หนุนจากความคืบหน้าทางการเมือง

**SPREAD TRADING:** สถานะ LONG SPREAD S50U23Z23 ที่ 1.8 จุด ปัจจุบันกำไร 0.6 จุด แนะนำถือต่อเป้าทำกำไรที่ค่าทางทฤษฎีที่ 4.31 จุด

**SET50 OPTION:** เปิด LONG S50U23C925 ที่ 20 จุด กำไร 3.7 จุดแนะนำถือต่อเป้าทำกำไร 31 จุด (SET50=950 จุด) และเลื่อน STOP PROFIT ที่ทุบคาด SET50 แกว่ง SIDEWAY/SIDEWAY UP

	แนวรับ	แนวต้าน
SET50	935	950
S50U23	930	945

S50U23 (30 MIN CHART)



### TECHNICAL COMMENT

S50U23 แกว่งผันผวนขยับกรอบขึ้นในช่วง 935-950 จุด

# Derivative talk

## กลยุทธ์การลงทุนอนุพันธ์

SET50 Index	Last	1Yr Hist. Volatility	2Week Hist. Volatility
	941.98	11.54	11.7572

### Call Option

	Premium	Chg	Break Even	Intrinsic Value	Time Value	All-in-Premium	Theory Price	Volume	Open Interest	Implied Volatility	Delta	Effective Gearing	Time Decay
S50U23C1025	0.60	0.10	> 1025.6	0.00	0.60	8.88%	0.13	572	6420	14.60	0.03	53.09	8.9%
S50U23C1000	1.70	0.10	> 1001.7	0.00	1.70	6.34%	0.71	480	11664	14.08	0.09	47.20	6.3%
S50U23C975	4.90	0.60	> 979.9	0.00	4.90	4.03%	2.90	1049	13246	14.07	0.20	38.88	4.0%
S50U23C950	11.80	1.70	> 961.8	0.00	11.80	2.10%	8.93	645	6464	14.06	0.39	31.05	2.1%
S50U23C925	23.70	3.00	> 948.7	16.98	6.72	0.71%	21.06	168	4483	13.89	0.61	24.34	0.7%

### Put Option

	Premium	Chg	Break Even	Intrinsic Value	Time Value	All-in-Premium	Theory Price	Volume	Open Interest	Implied Volatility	Delta	Effective Gearing	Time Decay
S50U23P1025	83.50	-9.10	< 941.5	83.02	0.48	-0.05%	87.99	0	13	#N/A N/A	-1.00	-11.28	-0.1%
S50U23P1000	64.70	-5.30	< 935.3	58.02	6.68	-0.71%	63.63	1	287	14.08	-0.91	-13.21	-0.7%
S50U23P975	44.00	-4.20	< 931	33.02	10.98	-1.17%	40.88	7	756	15.21	-0.77	-16.51	-1.2%
S50U23P950	24.70	-3.50	< 925.3	8.02	16.68	-1.77%	21.96	106	2188	13.88	-0.60	-23.07	-1.8%
S50U23P925	12.00	-2.60	< 913	0.00	12.10	-3.08%	9.16	657	4223	13.99	-0.38	-29.87	-3.1%

ที่มา: สายงานวิจัย บล. เอเชีย พลัส

### ภาพรวมการซื้อขาย SET50 INDEX

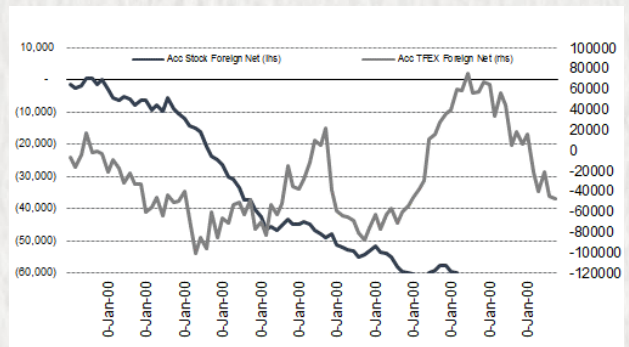
UNDERLYING	Close	Chg	%Chg	สเปกการซื้อขาย		
SET50	941.98	5.30	0.56%	218/23		
Symbol	Settle	Chg	%Chg	Vol.	OI	OI Chg
S50N23	958.42	0.0	0.0%	27	140	0
S50Q23	941.90	6.9	0.7%		47	0
S50U23	936.90	5.3	0.6%	198,856	487,602	-3,946
S50Z23	939.50	5.3	0.6%	16,839	89,379	428
S50H24	935.90	5.0	0.5%	3,335	15,807	-117
S50M24	933.30	4.9	0.5%	1,387	9,066	-237

SET50 Futures Long(Short) : สิ้นวัน	สถานะ Long(Short)					
Long	Short	Net	2 วัน	2 สัปดาห์	1 เดือน	
สถานะ	26,055	26,991	-936	6,780	9,842	10,378
ต่างชาติ	89,030	91,556	-2,526	-26,317	-104,217	-83,398
รายย่อย	105,335	101,873	3,462	19,537	94,375	73,020

ที่มา: สายงานวิจัย บล. เอเชีย พลัส

### ความสัมพันธ์สถานะของนักลงทุนต่างประเทศ ในตราสารทุน และ SET50 FUTURES



ที่มา: สายงานวิจัย บล. เอเชีย พลัส

### คาดการณ์ SPREAD ณ สิ้นเดือนจาก ASPS MODEL

	เป้าหมาย Spread ซีรียโทล - ซีรียโทล					
	S50N23	S50Q23	S50U23	S50V23	S50X23	S50Z23
	ณ 27 ก.ค.66	ณ 30 ส.ค.66	ณ 28 ก.ย.66	ณ 30 ต.ค.66	ณ 29 พ.ย.66	ณ 28 ธ.ค.66
S50N23						
S50Q23	-2.04					
S50U23	-5.44	-3.00				
S50V23	-4.23	-1.59	1.41			
S50X23	-3.06	-0.22	2.78	1.37		
S50Z23	-1.47	1.56	4.31	3.16	1.76	

\*สมมติฐานอัตราดอกเบี้ยนโยบายระหว่าง ต.ค. - ธ.ค. 66 เท่ากับ 2.25%

ที่มา: สายงานวิจัย บล. เอเชีย พลัส

### SET50 ที่ระดับค่า PER ต่างๆ

SET 50 Sensitivity	ม.ค. 66E	มี.ค. 66E	พ.ย. 66E	พ.ค. 66E	มิ.ย. 66E	ก.ย. 66E	ธ.ค. 66E
PER 15.5	888	902	908	915	922	942	963
PER 16	917	931	938	945	952	973	994
PER 16.5	945	960	967	974	981	1,003	1,025
PER 17	974	989	996	1,004	1,011	1,033	1,056
PER 17.5	1,003	1,018	1,026	1,033	1,041	1,064	1,087
PER 18	1,031	1,047	1,055	1,063	1,071	1,094	1,118
PER 18.5	1,060	1,076	1,084	1,092	1,100	1,125	1,149
PER 19	1,088	1,105	1,113	1,122	1,130	1,155	1,180

ที่มา: สายงานวิจัย บล. เอเชีย พลัส

# Derivative talk

## กลยุทธ์การลงทุนอนุพันธ์

### SINGLE STOCK FUTURES

#### LONG CBGU23

1) ราคาสันราคาหุ้นน่าจะได้แรงหนุนจากผลประกอบการงวด 2Q66 ที่ออกมาดีกว่าตลาดคาด, 2) คาดว่ากำไรในระยะถัดไป คือ 3Q66 จะโต QoQ ได้ต่ออีก จากยอดขายใน CLMV ที่ได้ผลบวกจาก และต้นทุนพลังงานทั้งราคาก๊าซธรรมชาติและค่าไฟฟ้าที่มีแนวโน้มลดลง 3) ราคาเป้าหมายปี 2567 ซึ่งอยู่ที่ 77 บาท ราคาสันรายวัน เกิดรอบ Technical Rebound ลักษณะ Rounding Bottom พร้อมสัญญาณบวกจากจังหวะ Higher Low เหนือ EMA 10 วัน

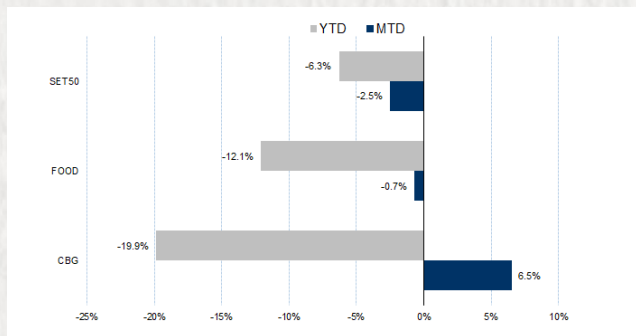
#### กลยุทธ์การลงทุน

แนะนำ Long CBGU23 บริเวณ 77.50 บาท เป้าทำกำไร 82.50 บาท และ Cut Loss 0.50 บาท

Future							Underlying	
Future	Settle Price	Basis	Vol	OI	OI Change	Leverage	Upside	PER 66F
CBGU23	77.26	-0.24	519	2703	519	6.56	-22.58%	34.22

ที่มา: สายงานวิจัย บล. เอเชีย พลัส

#### HISTORICAL PRICE



ที่มา: สายงานวิจัย บล. เอเชีย พลัส

#### TECHNICAL CHART



ที่มา: สายงานวิจัย บล. เอเชีย พลัส

# Derivative talk

## กลยุทธ์การลงทุนอนุพันธ์

### SINGLE STOCK FUTURES

#### LONG BJC23

กำไรที่จะเติบโตได้ดีขึ้นใน 2H66 ตามกำลังซื้อที่คาดว่าจะเพิ่มขึ้นทั้งในไทยและเวียดนาม และ upside ที่ยังไม่รวมในประมาณการจากการเตรียมนำ บ.ลูก (BigC) เข้าจดทะเบียนใน ตลาด. ภายในปีนี้ ราคาเป้าหมายปี 2566 ที่ 42.00 บาท ราคาหุ้นรายวัน กลับขึ้นจากรอบล่าง Sideway Up ยืนยันจังหวะ Reversal ด้วย Bullish Divergence แนะนำสะสมหุ้นเปิด Upside ไปที่ 36.50 บาท

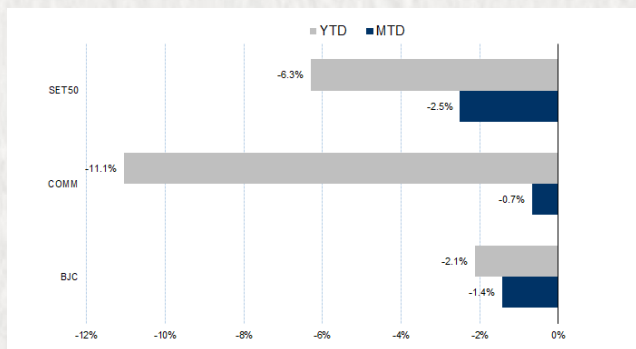
#### กลยุทธ์การลงทุน

แนะนำ LONG BJC23 บริเวณ 34.75 บาท เป้าทำกำไร 36.50 บาทและ CUT LOSS 0.30 บาทจากทุก

Future							Underlying	
Future	Settle Price	Basis	Vol	OI	OI Change	Leverage	Upside	PER 66F
BJCU23	34.50	0.00	100	1071	100	9.28	21.74%	21.23

ที่มา: สายงานวิจัย บล. เอเชีย พลัส

#### HISTORICAL PRICE



ที่มา: สายงานวิจัย บล. เอเชีย พลัส

#### TECHNICAL CHART

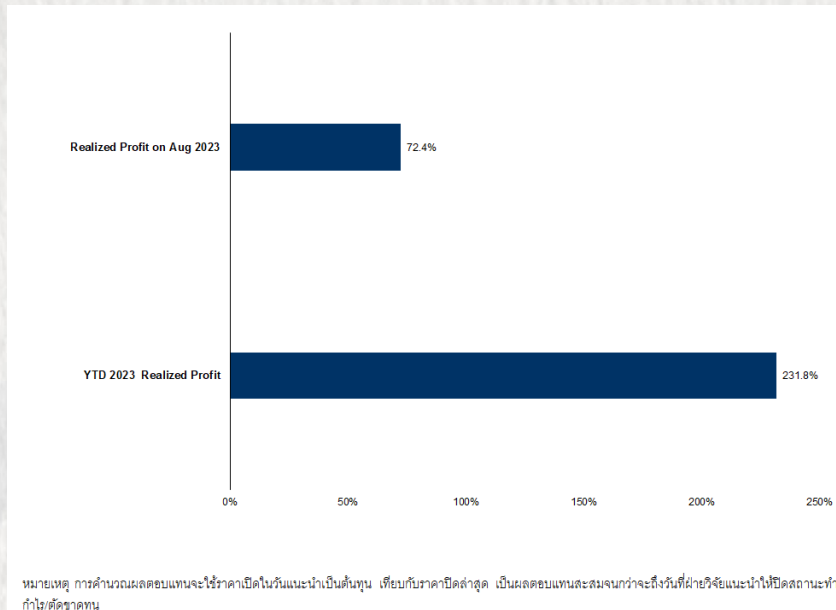


ที่มา: สายงานวิจัย บล. เอเชีย พลัส

# Derivative talk

## กลยุทธ์การลงทุนอนุพันธ์

### TRACKING PERFORMANCE



ที่มา: สายงานวิจัย บล. เอเชีย พลัส

### TOP 20 MOST ACTIVE VOLUME

	Future	Settle Price	Basis	Vol	OI	OI Change	Leverage	Resistance	Support	
1	BANPUU23	8.61	8.8	13,763	55,575	-	6,771	16.03	8.63	8.60
2	BLANDU23	0.78	0.76	5,061	158,621	-	11	8.95	0.78	0.78
3	SPRCU23	9.1	9.15	3,508	1,158	-	498	8.69	9.69	9.00
4	IRPCU23	2.35	2.34	3,011	24,147	-	49	8.54	2.35	2.28
5	SIRIU23	1.77	1.88	2,965	18,865	-	72	15.44	1.80	1.67
6	GULFU23	49	49	2,711	14,473	-	2,099	2.72	49.84	48.25
7	TRUEU23	6.9	6.9	2,593	27,795	-	58	12.42	7.20	6.78
8	GUNKULU23	3.45	3.4	1,817	124,237	-	2,760	19.36	3.48	3.40
9	STECU23	11.62	11.6	1,747	7,441	-	145	6.19	11.45	11.34
10	CPALLU23	62.8	62.5	1,581	13,664	-	426	14.97	64.27	62.45
11	BAMU23	10.84	10.8	1,478	8,212	-	1,170	-	11.00	10.50
12	BCPGU23	10.13	10	1,270	44,378	-	927	4.24	9.93	9.78
13	KBANKU23	129.2	129	1,207	6,199	-	510	11.21	131.47	128.30
14	EAU23	58.57	58.75	1,193	16,709	-	521	15.81	61.34	57.72
15	WHAU23	5.12	5.15	1,135	8,308	-	467	9.28	5.03	5.05
16	MTCU23	39.25	39.25	1,072	2,938	-	106	5.77	39.40	38.00
17	TUU23	13.5	13.4	1,032	13,039	-	390	9.10	13.80	13.32
18	KTBU23	19.67	19.8	776	17,537	-	350	19.63	19.67	19.62
19	ADVANCU23	221.07	222	709	2,237	-	128	13.97	223.70	218.98
20	PTTEPU23	160.4	160.5	708	2,092	-	217	16.78	162.14	158.50

ที่มา: สายงานวิจัย บล. เอเชีย พลัส

# Derivative talk

## กลยุทธ์การลงทุนอนุพันธ์

### GOLD FUTURES

ราคาทองคำตลาดสหรัฐเมื่อคืน เพิ่มขึ้น 5.02 เหรียญฯ ปิดที่ 1,894 เหรียญฯ จากแรงเข้าซื้อเก็งกำไร หลังราคาปรับลงต่อเนื่องมาตั้งแต่ต้นเดือนราว 70 เหรียญฯ ขณะเดียวกันได้ปัจจัยหนุนจากการปรับลงของอัตราผลตอบแทนพันธบัตรสหรัฐ และการอ่อนค่าของค่าเงินดอลลาร์สหรัฐ หลังแข็งค่าอย่างรวดเร็วในช่วงที่ผ่านมา รวมถึงรอดติดตามถ้อยแถลงของประธานธนาคารกลางสหรัฐ (เฟด) ในการประชุมที่เมืองเจ็คสัน โฮลในศักราชนี้ ส่งผลให้ DOLLAR INDEX ปรับลง 0.11% ปิดที่ 103.32 จุด โดยสัปดาห์นี้ นอกจากการประชุมที่เจ็คสัน โฮล ยังต้องติดตามการรายงานตัวเลขเศรษฐกิจสำคัญสหรัฐ เช่น ยอดขายบ้านมือสอง, ดัชนี PMI, จำนวนผู้รับสวัสดิการว่างงาน และดัชนีความเชื่อมั่นผู้บริโภค ฯลฯ

### กลยุทธ์การลงทุน

ราคาทองคำ GF10Q23 เมื่อคืนลดลง 90 บาท ปิดที่ 31,760 บาท เทียบเท่า 1,898 เหรียญฯ สูงกว่าราคาทองคำตลาด SPOT ล่าสุดที่เคลื่อนไหวบริเวณ 1,894 เหรียญฯ คาดราคา GF10Q23 วันนี้จะอยู่ในกรอบ 31,550-31,900 บาท ฝ่ายวิจัยคงแนะนำให้ TRADING GF10Q23 บริเวณ 1,880-1,910 เหรียญฯ หรือ 31,460-31,960 บาท และกำหนดจุด CUT LOSS 100 บาทจากทุน เพื่อป้องกันความเสี่ยงหากราคาทองคำเคลื่อนไหวผันผวน

### GOLD SPOT



ที่มา: สายงานวิจัย บล. เอเชีย พลัส

### GOLD ONLINE FUTURES

	Last	Chg	%Chg	Vol	OI	OI Chg
GOU23	1,908	5	0.28	21,508	34,717	-6,223
GOZ23	1,939	5	0.26	5,551	16,130	-2,647

### MINI GOLD FUTURES

	Last	Chg	%Chg	Vol	OI	OI Chg
GF10Q23	31,760	140	0.44	3,683	8,426	-1,948
GF10V23	31,920	140	0.44	836	3,840	-409
GF10Z23	31,960	80	0.25	376	888	442

ที่มา: สายงานวิจัย บล. เอเชีย พลัส

หมายเหตุ 9 ราคาปิดของ GOLD FUTURES (NIGHT SESSION) SETTLE ณ เวลา 22.00 น. และปริมาณการซื้อขายเกิดขึ้นในช่วงเวลา 19.30-22.30 น.



# Derivative talk

## กลยุทธ์การลงทุนอนุพันธ์

### GOLD ONLINE FUTURES (GOU23)

ทิศทางราคาทองคำ สัญญาณลบทางเทคนิค ราคาหลุดแนวรับ EMA 10 วัน สะท้อน  
โมเมนตัมช่วงสั้นที่อ่อนแรง ประเมิน กรอบการเคลื่อนไหวที่ \$1890-1920

**GOLD ONLINE:** แนะนำ TRADING GOU23 ที่ \$1890-\$1920 และ CUT LOSS \$3

GOU23



ที่มา: สายงานวิจัย บล. เอเชีย พลัส

BASIS ระหว่าง GOU23-GOLD SPOT



ที่มา: สายงานวิจัย บล. เอเชีย พลัส

### การแปลงราคาทองคำให้เป็นบาท

	FX ( บาท/ USD )				
	34.50	34.75	35.00	35.25	35.50
1,850	30,338	30,558	30,778	30,997	31,217
1,880	30,830	31,053	31,277	31,500	31,723
1,910	31,322	31,549	31,776	32,003	32,230
1,940	31,814	32,044	32,275	32,505	32,736
1,970	32,306	32,540	32,774	33,008	33,242
2,000	32,798	33,035	33,273	33,511	33,748
2,030	33,290	33,531	33,772	34,013	34,255
2,060	33,782	34,026	34,271	34,516	34,761
2,090	34,274	34,522	34,770	35,019	35,267

ที่มา: สายงานวิจัย บล. เอเชีย พลัส

### คำนวณกำไรขาดทุนของ MINI GOLD FUTURES

ราคาปิด future	มีผลลงทุนรายย่อย (ค่าธรรมเนียม 98.10 บาท/สัญญา/ข้าง)			
	เปลี่ยนแปลง	กำไร (ขาดทุน)	ค่าธรรมเนียม+ VAT (บาท)	กำไร (ขาดทุน)สุทธิ
32,170.00	250.0	2,500	(210)	2,290
32,120.00	200.0	2,000	(210)	1,790
32,070.00	150.0	1,500	(210)	1,290
32,020.00	100.0	1,000	(210)	790
31,970.00	50.0	500	(210)	290
<b>31,920.00</b>	<b>0.0</b>	<b>-</b>	<b>(210)</b>	<b>(210)</b>
31,870.00	-50.0	(500)	(210)	(710)
31,820.00	-100.0	(1,000)	(210)	(1,210)
31,770.00	-150.0	(1,500)	(210)	(1,710)
31,720.00	-200.0	(2,000)	(210)	(2,210)
31,670.00	-250.0	(2,500)	(210)	(2,710)

ที่มา: สายงานวิจัย บล. เอเชีย พลัส