

MARKET TALK

กลยุทธ์การลงทุน



หวังได้รัฐบาลใหม่ หุ่น SET Index 1545 จุด

บนความคาดหวังว่าการโหวตเลือกนายกฯ จะผ่านไปด้วยดี ประเมินว่า SET Index น่าจะสามารถปรับขึ้นไปทดสอบแนวต้านที่ 1545 จุดได้ ส่วนแนวรับอยู่ที่ 1520 จุด หุ่น Top Pick วันนี้ เลือก BJC, ERW และ TRUE

ASPS TOP PICKS

Top Picks (B)	Close (B)	Fair value (B)	Upside (%)	2023F			
				EPS (B)	PER (X)	PBV (X)	Div yield (%)
BJC	34.50	42.00	21.7%	1.44	23.94	1.08	2.7%
ERW	5.05	6.00	18.8%	0.17	29.58	3.54	0.0%
TRUE	6.90	7.15	3.6%	(0.17)	NM	2.57	0.0%

ASPS TECHNICAL VIEW

SET Index ดัดกลับเข้ามาเหนือ 1520 จุด พร้อมด้วยแท่งเทียน Hammer ทำให้ระยะสั้นยังคงสั้น Sideway/Sideway Up ดัดกลับไปที่ 1545 จุด

		แนวรับ	แนวต้าน
SET Index		1,520	1,545
	เปิดสถานะ: (B)	เป้าทำกำไร (B)	Cut loss (B)
Technical Buy :	COM7	29.50	32.00
Technical Buy :	CBG	77.50	82.50

STATISTICS WATCH

- Short-Sell
- Stock & Warrants Update
- Top20 NVDR Update
- Turnover List & Trading Alert
- Cyclical Watch
- Calendar

🕒 22 สิงหาคม 2566

ดัชนีตลาดหุ้น

	ล่าสุด	-1D	-1W
ไทย (SET)	1,525.9	0.4	-1.0
จีน (SHCOMP)	3,093.0	-1.2	-2.7
ฮ่องกง (HSI)	17,623.3	-1.8	-6.1
ญี่ปุ่น (NIKKEI225)	31,565.6	0.4	-1.5
ฝรั่งเศส (CAC40)	7,198.1	0.5	-2.1
เยอรมัน (DAX)	15,603.3	0.2	-1.9
ดาวโจนส์ (DJI)	34,524.0	-0.1	-2.4
เอส แอนด์ พี 500(SPX)	4,412.5	0.7	-2.1

ที่มา: TQ professional

ราคาสินค้าโภคภัณฑ์

	ล่าสุด	-1D	-1W
ตลาด Spot			
West Texas (US\$/บาร์เรล)	80.7	-0.7	-2.2
Brent (US\$/บาร์เรล)	84.5	-0.4	-2.0
น้ำมันดูไบ (US\$/บาร์เรล)	86.4	0.0	-0.9
Baltic Dry Index	1,223.0	-1.1	7.8
ทองคำ (US\$/toz)	1,893.9	0.3	-0.7
ทองคำแท่ง (บาท)	31,600.0	-0.5	-0.8
LME Zinc (US\$/ตัน)	2,280.0	0.0	-2.7
Palm oil (US\$/mt ton)	829.5	0.7	2.7
Soybean (US\$/Bushel)	1.2	0.9	-5.0
Steel-HRC	807.0	0.0	0.4
Sugar (US\$/ถุง 50 กก)	681.8	-0.8	-1.9

ที่มา: TQ professional

ยอดซื้อ-ขายสุทธิของนักลงทุนต่างชาติในตลาดหุ้นเอเชีย

(ล้านบาท)	ล่าสุด	-1W	YTD
Thailand	-11.0	-131.6	502.8
Indonesia	-16.9	-240.2	7,223.9
S. Korea	-239.5	-680.5	-25,343.8
Taiwan	-756.3	-2,404.1	-55,745.5

ยอดซื้อ-ขายสุทธิของนักลงทุนในแต่ละประเทศ

(ล้านบาท)	ล่าสุด	-1D	-1W
นักลงทุนต่างชาติ	345	-388	-349
สถาบันในประเทศ	502	449	1,497
นักลงทุนรายย่อย	-1,064	13	-1,616
บัญชีบริษัทหลักทรัพย์	216	-74	469

ตลาดเงิน

อัตราดอกเบี้ยอ้างอิง		ดอกเบี้ยเงินฝากและเงินยืม	
ดอกเบี้ยเฟด	5.00%	ออมทรัพย์	0.35%
อาร์ 1 วัน	2.25%	ประจำ 3 เดือน	0.95%
		ประจำ 1 ปี	1.35%

ผลตอบแทนพันธบัตรรัฐบาลไทย

6 เดือน	2.08%	MLR	3.85%
1 ปี	2.18%	MOR	7.30%
3 ปี	2.34%		
5 ปี	2.48%		
10 ปี	2.74%		

ที่มา: thaibma, BBL

ข้อมูลในเอกสารฉบับนี้ รวบรวมมาจากแหล่งข้อมูลที่น่าเชื่อถือ อย่างไรก็ดี บริษัทหลักทรัพย์ เอเชีย พลัส จำกัด ไม่สามารถที่จะยืนยันหรือรับรองความถูกต้องของข้อมูลเหล่านี้ได้ ไม่ว่าประการใดๆ บทวิเคราะห์ในเอกสารนี้ จัดทำขึ้นโดยอ้างอิงหลักเกณฑ์ทางวิชาการเกี่ยวกับหลักการวิเคราะห์ และมิได้เป็นการชี้นำ หรือเสนอแนะให้ซื้อหรือขายหลักทรัพย์ใดๆ การตัดสินใจซื้อหรือขายหลักทรัพย์ใดๆ ของผู้อ่าน ไม่ว่าจะเกิดจากการอ่านบทความในเอกสารนี้หรือไม่ก็ตาม ล้วนเป็นผลจากการใช้วิจารณญาณของผู้อ่าน โดยไม่มีส่วนเกี่ยวข้องกับหรือผู้ประพันธ์ใดๆ กับ บริษัทหลักทรัพย์ เอเชีย พลัส จำกัด ไม่ว่ากรณีใด

MARKET TALK

กลยุทธ์การลงทุน



หวังได้รัฐบาลใหม่ หุ่น SET Index 1545 จุด

ประเมินจากการเคลื่อนไหวของ SET Index และ พัฒนาการของข่าว เชื่อว่านักลงทุนอยู่ในโหมดที่เชื่อว่าการโหวตนายกรัฐมนตรีวันนี้ น่าจะผ่านไปด้วยดี และนำไปสู่กระบวนการของการจัดตั้งรัฐบาล ซึ่งน่าจะทำหน้าที่อย่างเป็นทางการได้ในช่วงต้นเดือน ก.ย.66 หากสถานการณ์เป็นไปตามคาด เชื่อว่ามีโอกาสที่ SET Index จะปรับขึ้นไปสู่เป้าหมายแรกที่ 1545 จุด หลังจากนั้นทิศทางของการเคลื่อนไหวจะอยู่ที่สถานะของรัฐบาลใหม่ว่า มีเสถียรภาพมากน้อยแค่ไหน, มีกระแสการชุมนุมนอกสภาหรือไม่ รวมถึงสามารถขับเคลื่อนมาตรการต่างๆ ได้มีประสิทธิภาพเพียงใด ส่วนปัจจัยอื่นที่ต้องติดตามได้แก่สถานการณ์เศรษฐกิจของจีน ที่ดูเหมือนสัญญาณของปัญหาปรากฏทั้งในภาค Real Sector และ Financial Sector ส่วนเศรษฐกิจไทยงวด 2Q66 โตเพียง 1.8% YoY ทำให้ต้องปรับลดประมาณการลง ซึ่งน่าจะส่งผลกระทบต่อประมาณการกำไร บจ. ด้วย

บนความคาดหวังว่าการโหวตเลือกนายกฯ จะผ่านไปด้วยดี ประเมินว่า SET Index น่าจะสามารถปรับขึ้นไปทดสอบแนวต้านที่ 1545 จุดได้ ส่วนแนวรับอยู่ที่ 1520 จุด หุ่น Top Pick วันนี้ เลือก BJC, ERW และ TRUE

🕒 22 สิงหาคม 2566

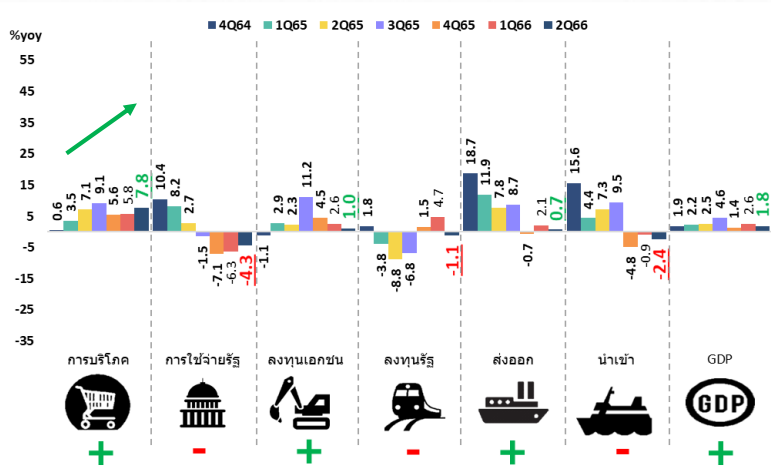
SUPPORT & RESISTANCE

แนวรับ	1,520 จุด
แนวต้าน	1,545 จุด

TOP PICKS

BJC	FV@B 42.00
ERW	FV@B 6.00
TRUE	FV@B 7.15

โครงสร้าง GDP ไทยในช่วง 2Q66



RESEARCH DIVISION

บริษัทหลักทรัพย์ เอเชีย พลัส

กิตติศักดิ์ ทวีธีระธรรม
นักวิเคราะห์ปัจจัยพื้นฐานด้านตลาดทุน และทางเทคนิค
เลขทะเบียนนักวิเคราะห์: 004132

ภราดร เตียรณปราโมทย์
นักวิเคราะห์ปัจจัยพื้นฐานด้านหลักทรัพย์
เลขทะเบียนนักวิเคราะห์: 075365

ภวัต ภัทรภาพค์
นักวิเคราะห์ปัจจัยพื้นฐานด้านหลักทรัพย์
เลขทะเบียนนักวิเคราะห์: 117985

สรลักษณ์ พันธวงศ์
ผู้ช่วยนักวิเคราะห์

ที่มา: สศช., สายงานวิจัย บล. เอเชีย พลัส

ข้อมูลในเอกสารฉบับนี้ รวบรวมมาจากแหล่งข้อมูลที่เชื่อถือได้ อย่างไรก็ดี บริษัทหลักทรัพย์ เอเชีย พลัส จำกัด ไม่สามารถที่จะยืนยันหรือรับรองความถูกต้องของข้อมูลเหล่านี้ได้ ไม่ว่าประการใดๆ บริษัทฯ ขอสงวนสิทธิ์ในเอกสารนี้ โดยอ้างถึงหลักเกณฑ์ทางวิชาการเกี่ยวกับหลักการวิเคราะห์ และมิได้เป็นการชี้นำ หรือเสนอแนะให้ซื้อหรือขายหลักทรัพย์ใดๆ การตัดสินใจซื้อหรือขายหลักทรัพย์ใดๆ ของผู้อ่าน ไม่ว่าจะเกิดจากการอ่านบทความในเอกสารนี้หรือไม่ก็ตาม ล้วนเป็นผลจากการใช้วิจารณญาณของผู้อ่าน โดยไม่มีส่วนเกี่ยวข้องกับหรือผู้ประพันธ์ใดๆ กับ บริษัทหลักทรัพย์ เอเชีย พลัส จำกัด ไม่ว่ากรณีใด



MARKET TALK

กลยุทธ์การลงทุน

ภาคการบริโภคไทยยังคุด ท่ามกลางเศรษฐกิจโลกเสี่ยงชะลอตัว

วานนี้ตลาดหุ้นสหรัฐฯ และยุโรปส่วนใหญ่ปรับตัวในกรอบแคบ เนื่องจากนักลงทุนยังรอดิตตามการประชุม Jackson Hole ปลายสัปดาห์นี้ (24-26 ส.ค.) เพื่อจับสัญญาณการดำเนินนโยบายการเงินของ Fed ในระยะถัดไป ทั้งนี้ดอกเบี้ยสหรัฐฯ ที่อยู่ในระดับสูงอาจทำให้เกิดเศรษฐกิจ Recession ตามมาได้ ขณะที่ Bloomberg ได้สำรวจนักเศรษฐศาสตร์ 602 คน พบว่าราว 60% มองว่า Fed ยังคงไม่สามารถจัดการกับปัญหาเงินเฟ้อได้ และอีกเกือบ 80% มองว่าดอกเบี้ยจะค้างอยู่ในระดับสูงยาวนาน

ผลตอบแทนของสินทรัพย์ต่างๆ

	Last	%Chg	%MTD	%YTD
America				
NASDAQ	13,497.59	1.56%	15.91%	28.96%
S&P	4,399.77	0.69%	4.12%	14.59%
Russel	1,856.01	0.18%	7.35%	5.38%
DJIA	34,463.69	0.11%	3.08%	8.97%
Europe				
FTSE 100	7,257.82	0.06%	5.74%	2.60%
DAX	15,603.28	0.19%	5.13%	12.06%
Euro Stoxx 50	4,224.87	0.28%	5.51%	11.37%
CAC 40	7,198.06	0.47%	4.00%	11.19%
ASIA				
Philippines	6,290.27	1.17%	4.57%	4.21%
Indonesia	6,866.03	0.09%	0.94%	0.23%
Australia	7,115.47	0.46%	3.98%	11.09%
Japan	31,565.64	0.37%	4.84%	20.97%
Malaysia	1,450.57	0.31%	0.61%	3.00%
Korea	2,508.80	0.17%	4.70%	2.18%
China	3,092.98	1.24%	6.02%	0.12%
Hong Kong	17,623.29	1.82%	2.23%	0.91%

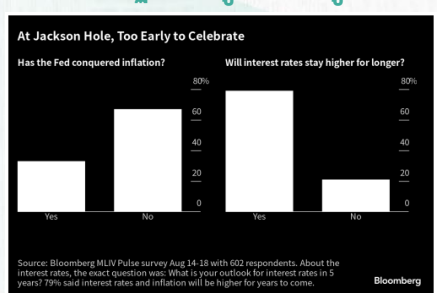
	Last	%Chg	%MTD	%YTD
Dollar Index	103.30	-0.07%	1.42%	-4.21%
EURO/USD	1.09	0.03%	-1.89%	1.81%
USD/THB	35.18	0.56%	1.72%	6.62%
Gold Spot	1,895.01	0.00%	3.57%	3.89%

*คำนวณ มาจนถึงค่าเงินจบสุด

	Last	%Chg	%MTD	%YTD
BOND (US)				
2 Year	5.00	1.18%	2.54%	12.99%
5 Year	4.47	1.84%	6.91%	11.55%
10 Year	4.34	1.96%	9.58%	11.95%
BOND (TH)				
1 Year TH	2.19	0.00%	3.10%	60.01%
10 Year TH	2.75	0.37%	5.29%	3.93%

ที่มา: Bloomberg, สายงานวิจัย บล. เอเชีย พลัส

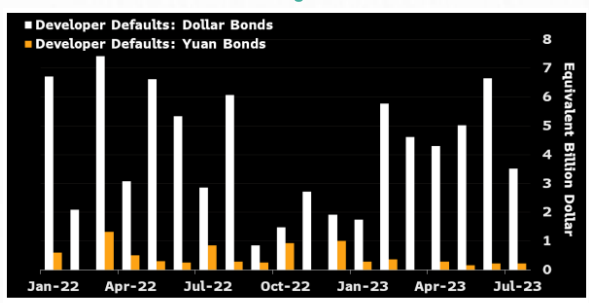
ดอกเบี้ยสหรัฐฯอาจอยู่ในระดับสูงยาวนาน



ที่มา: Bloomberg, สายงานวิจัย บล. เอเชีย พลัส

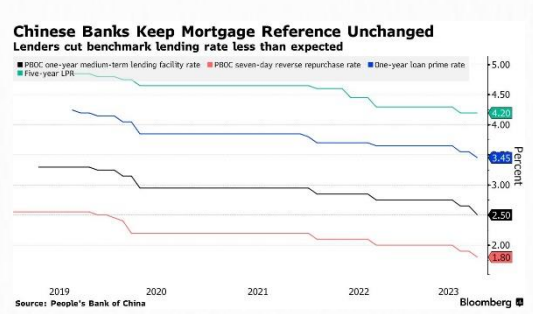
สำหรับตลาดหุ้นในฝั่งจีน -1.2% และฮ่องกง -1.8% ซึ่งยังได้รับแรงกดดันต่อเนื่องจากปัญหาเชิงโครงสร้างทางเศรษฐกิจของจีน โดยเฉพาะอย่างยิ่งความเสี่ยงในภาคอสังหาริมทรัพย์ (มีสัดส่วน 30% ของ GDP) โดยช่วง 7 เดือนแรกของปี 2566 ผู้พัฒนาอสังหาริมทรัพย์ มีการผิดนัดการชำระดอกเบี้ยหุ้นกู้ รวมมูลค่าแล้วกว่า 4.7 พันล้านเหรียญฯ ขณะที่รัฐบาลจีนอาจจะกระตุ้นเศรษฐกิจได้ไม่มากผ่านนโยบายการเงินแบบผ่อนคลายเป็นเนื่องจากอาจกดดันให้เงินหยวนอ่อนค่าต่อเนื่อง

ยังเห็นการ Default ของผู้พัฒนาอสังหาริมทรัพย์ ต่อเนื่อง



ที่มา: Bloomberg, สายงานวิจัย บล. เอเชีย พลัส

แบงก์ชาติจีน Surprise ลดดอกเบี้ยน้อยกว่าคาด



ที่มา: Bloomberg, สายงานวิจัย บล. เอเชีย พลัส

เครื่องยนต์เศรษฐกิจต่างๆ ของจีนทำงานได้ไม่เต็มที่ อาจเป็นปัจจัยกดดันให้ GDP ทยายตัวได้น้อยลงในระยะถัดไป ขณะที่ข้อมูลในอดีตชี้ให้เห็นว่า เศรษฐกิจจีนมักเป็น Leading Indicator ต่อเศรษฐกิจไทย ราว 1-2 ไตรมาส ดังนั้นการฟื้นตัวเศรษฐกิจจีนจึงมีความสำคัญอย่างมากต่อบ้านเรา

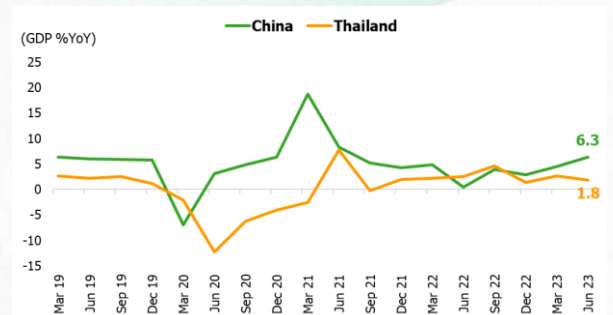
MARKET TALK

กลยุทธ์การลงทุน

ตัวเลข GDP ของไทย – จีน

Country	Economic index	Month	Actual	Consensus	Older
TH	GDP QoQ	2Q66	0.20%	1.1%	1.9%
	GDP YoY	2Q66	1.80%	3.0%	2.7%
	GDP YoY*	1H66	2.20%		
CH	GDP YoY	2Q	6.30%	7.10%	4.50%
	GDP QoQ	2Q	0.80%	0.80%	2.20%
	GDP YoY*	1H66	5.50%		

GDP จีนมักเป็น Leading Indicator ต่อ GDP ไทย



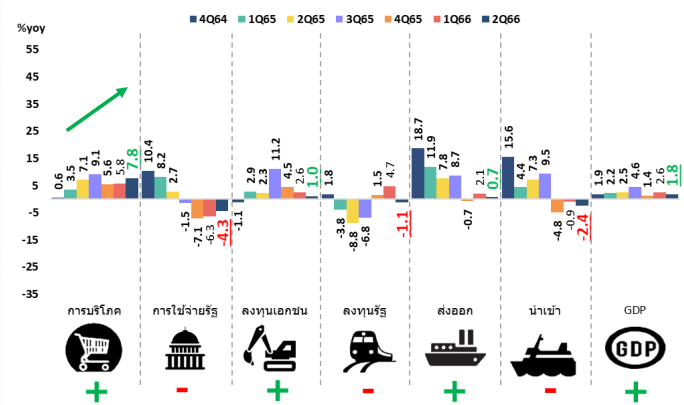
ที่มา: Bloomberg, สายงานวิจัย บล. เอเซีย พลัส

ที่มา: Bloomberg, สายงานวิจัย บล. เอเซีย พลัส

ขณะที่เข้าวานนี้ สศช. ได้รายงาน GDP ไทยใน 2Q66 +1.8%YoY (ต่ำกว่าตลาดคาดที่ 3.0%YoY) และ +0.2QoQ (ต่ำกว่าตลาดคาดที่ 1.1%QoQ) ทำให้เศรษฐกิจบ้านเราช่วง 1H66 โต 2.2%YoY ส่งผลให้ สศช. ปรับประมาณการเศรษฐกิจในปี 66 ลงจากกรอบ 2.7 – 3.7% เหลือ 2.5 – 3.0%

ส่วนประกอบเศรษฐกิจไทยใน 2Q66 ที่ขยายตัวได้น้อยลง หลักๆ มาจากหดตัวในการใช้จ่ายภาครัฐ (-4.3%YoY) การลงทุนภาครัฐ (-1.1%YoY) การนำเข้า (-2.4%) รวมถึงหลายปัจจัยเติบโตได้ช้าลง อาทิ การลงทุนเอกชน และการส่งออก อย่างไรก็ตาม การบริโภคภาคเอกชนยังเป็นแรงขับเคลื่อนสำคัญที่เร่งตัวขึ้นกว่า +7.8%YoY ขณะที่ในช่วง 2H66 สศช. คาดว่าเศรษฐกิจไทยจะยังขยายตัวได้จากภาคการบริโภคและภาคบริการเป็นหลัก

โครงสร้าง GDP ไทยในช่วง 2Q66



ที่มา: สศช., สายงานวิจัย บล. เอเซีย พลัส

สรุป ดอกเบี้ยสหรัฐฯ ที่อาจอยู่ในระดับสูงยาวนาน บวกกับปัญหาในภาคอสังหาริมทรัพย์ของจีน ล้วนเป็นปัจจัยเร่งที่เพิ่มความเสี่ยงเศรษฐกิจ Recession เพิ่มมากขึ้นเรื่อยๆ ขณะที่บ้านเราอาจได้รับผลกระทบต่อภาคการค้าระหว่างประเทศ อย่างไรก็ตามในช่วง 2H66 เชื่อว่าเศรษฐกิจไทยจะยังขยายตัวได้จากภาคการบริโภคและภาคการท่องเที่ยว แนะนำหุ้นที่เกี่ยวข้อง อาทิ BCJ COM7 JMART JMT ERW AOT

MARKET TALK

กลยุทธ์การลงทุน

วันนี้คาดได้ตัวนายกฯ หนุนเศรษฐกิจโตตามนโยบายของพรรค แกนนำ

วานนี้พรรคเพื่อไทยและพรรคการเมืองอื่นๆ อีก 11 พรรคแถลงร่วมกันจัดตั้งรัฐบาล โดยไม่มีการแก้ไขประมวลกฎหมายอาญา มาตรา 112 และไม่มีพรรคก้าวไกลเข้าร่วมรัฐบาล ทั้งนี้พรรคเพื่อไทยและพรรคร่วมรัฐบาลได้มีการจัดสรรตำแหน่งในการบริหารประเทศไว้ ดังนี้

- พรรคเพื่อไทย รัฐมนตรีว่าการ 8 กระทรวง และรัฐมนตรีช่วย-รัฐมนตรีประจำสำนักนายกรัฐมนตรี 9 ตำแหน่ง
- พรรคภูมิใจไทย รัฐมนตรีว่าการ 4 กระทรวง และรัฐมนตรีช่วย 4 ตำแหน่ง
- พรรคพลังประชารัฐ รัฐมนตรีว่าการ 2 กระทรวง และรัฐมนตรีช่วย 2 ตำแหน่ง
- พรรครวมไทยสร้างชาติ รัฐมนตรีว่าการ 2 กระทรวง และรัฐมนตรีช่วย 2 ตำแหน่ง
- พรรคชาติไทยพัฒนา รัฐมนตรีว่าการ 1 กระทรวง
- พรรคประชาชาติ รัฐมนตรีว่าการ 1 กระทรวง

ทั้งนี้ได้มีมติร่วมกันเสนอชื่อ นายเศรษฐา ทวีสิน แคนดิเดตนายกรัฐมนตรีของพรรคเพื่อไทย ต่อรัฐสภา โดยจำนวนเสียงสนับสนุนล่าสุดมีอยู่ 314 เสียงซึ่งต้องหาเสียงสนับสนุนจากวุฒิสมาชิกอีก 61 เสียง จึงจะสามารถจัดตั้งรัฐบาลที่มีเสถียรภาพได้ โดยท่าทีของ สว. ล่าสุดมีโอกาสสูงที่ทำให้การโหวตนายกรอบที่ 3 มีโอกาสสำเร็จมากขึ้น (>375 เสียง) กระบวนการหลังจากนั้น คือ แต่งตั้ง ครม. ชุดใหม่ช่วงปลายเดือน ส.ค. 66

Timeline การเมืองไทย



ที่มา: Bloomberg, สายงานวิจัย บล. เอเชีย พลัส

MARKET TALK

กลยุทธ์การลงทุน

ประเด็นดังกล่าว หากเป็นผลสำเร็จจริง ก็จะช่วยลดความกังวลเรื่องสัญญาณทางการเมืองและงบประมาณประจำปี 2567 ไปได้ระดับหนึ่ง และน่าจะทำให้ SET Index ตอบสนองเชิงบวกได้ ขณะที่พรรคเพื่อไทยได้แถลงว่าจะยึดนโยบายที่หาเสียงไว้กับประชาชนเป็นนโยบายหลักในการบริหารประเทศ เช่น Digital Wallet, ที่ดินทำกิน, ขึ้นค่าแรงขั้นต่ำ 600 บาทภายในปี 2570, เงินเดือนปริญญาตรี 25,000 บาท, เกณฑ์ทหารโดยสมัครใจ, เพิ่มราคาพืชผลเกษตร, แก้ปัญหาความขัดแย้งและสร้างสันติภาพที่ยั่งยืนในจังหวัดชายแดนภาคใต้, ภัยสุขภาพการแพทย์และสุขภาพ และจะแก้รัฐธรรมนูญ ซึ่งกลุ่มหุ้นที่คาดว่าจะสามารถจะเก็งกำไรได้จากประเด็นดังกล่าว คือ หุ้นกลุ่มค้าปลีก เช่น อสังหาฯ ท่องเที่ยว อาทิ CRC CPALL BJC TIDLOR MTC SAWAD LH SC SIRI PR9 CENTEL ERW MINT เป็นต้น

สรุป ฝ่ายวิจัยฯ ประเมินการจัดตั้งรัฐบาลมีโอกาสราบรื่น และรู้ตัวนายภพในวันนี้ หนุน SET Index ช่วงสั้นกลับขึ้นไปทดสอบแนวต้านแรกที่ระดับ 1545 จุด ขณะที่หลังจากจัดตั้งรัฐบาลและได้ชุด ครม.เรียบร้อยแล้ว คาดเห็นการผลักดันนโยบายของแต่ละพรรค เพื่อกระตุ้นเศรษฐกิจในระยะถัดไป

ความคืบหน้าทางการเมือง ถือเป็น Sentiment ช่วยพยุงตลาด

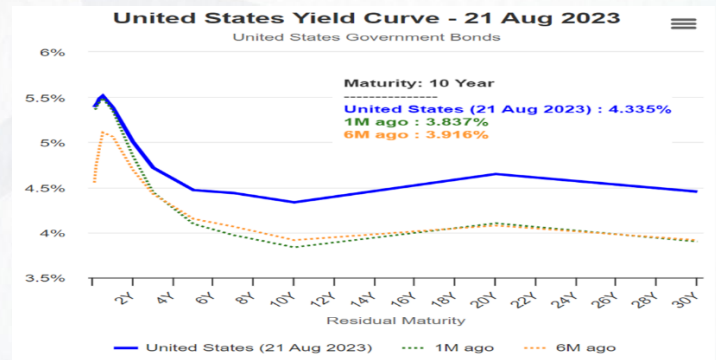
ตลาดหุ้นสหรัฐยังปรับตัวลงต่อเนื่องเป็นสัปดาห์ที่ 3 ยังเห็นความเสี่ยงจากการเคลื่อนย้ายเม็ดเงินสู่สินทรัพย์ปลอดภัยอยู่ หลังจาก Bond Yield 10 ปี สหรัฐ ล่าสุดขึ้นทำจุดสูงสุดในรอบ 16 ปี อยู่ที่ 4.33% (ในช่วง 1 เดือน ปรับตัวขึ้นมา 42 bps.) ซึ่งตามกลไกจะกดดันให้นักลงทุนซื้อขายหุ้นสหรัฐใน P/E ที่ถูกลง ถือเป็น Sentiment เชิงลบต่อตลาดหุ้นโลก

ขณะที่ตลาดหุ้นไทยได้รับแรงกดดันจากประเด็นดังกล่าวน้อยกว่า จาก Bond Yield 10 ปีไทยที่ต่ำกว่าสหรัฐ อยู่ที่ 2.74% และยังมีขยับขึ้นมาซ้ำ โดยใน 1 เดือน เพิ่มขึ้นมาเพียง 14 bps. จึงทำให้แรงกดดันจากการโยกย้ายเม็ดเงินเข้าสินทรัพย์ปลอดภัยน้อยกว่า

MARKET TALK

กลยุทธ์การลงทุน

Bond Yield 10 ปีสหรัฐขึ้นทำจุดสูงสุดในรอบ 16 ปี

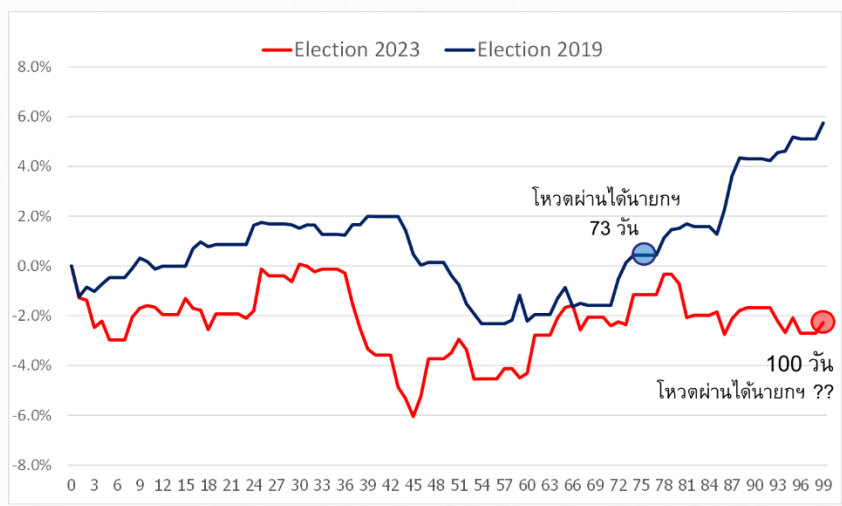


แรงกดดัน P/E ตามกลไกแล้ว ตลาดหุ้นไทยถูกกดดันน้อยกว่ามาก
 Bond Yield 10Y US -> 4.33% (1M +42 bps.)
 Bond Yield 10Y THAI -> 2.74% (1M +14 bps.)

ที่มา: สายงานวิจัย บล. เอเชีย พลัส

ส่วนแรงสนับสนุนตลาดน่าจะเป็นความคาดหวังการเปลี่ยนผ่านทางการเมือง และการปรับหัวใจเศรษฐกิจให้กลับมาฟื้นขึ้น อีกทั้งหากเปรียบเทียบกับ Timeline โหวตได้นายกฯ ในปี 2562 ผ่าน หลังจากนั้น 1 เดือน SET Index ยับขึ้นได้ 5-6% น่าจะเป็น Sentiment ที่ดีต่อตลาดหุ้นปัจจุบัน หากวันนี้โหวตนายกฯ ผ่านได้

เปรียบเทียบ SET Index ช่วงโหวตนายกฯ ปี 2566 vs. 2562



ที่มา: SET, สายงานวิจัย บล. เอเชีย พลัส

สำหรับวันนี้ประเมิน SET Index เคลื่อนไหวในกรอบ 1520 - 1545 จุด ส่วน Top pick เลือก BJC, TRUE, ERW

TECHNICAL VIEW

กลยุทธ์ลงทุนทางเทคนิค



SET INDEX DAILY: ขอให้เหมือนเดิม



🕒 22 สิงหาคม 2566

แนวรับ 1520
แนวต้าน 1545

สรุป

SET Index ดัดกลับเข้ามาเหนือ 1520 จุด พร้อมด้วยแท่งเทียน Hammer ทำให้ระยะสั้นยังคงลุ้น Sideway/Sideway Up ดัดกลับไปที่ 1545 จุด

ประเด็นวิเคราะห์

SET Index วานนี้กลับมายืนในแดนบวกได้เร็วหลังปรับขึ้น 6.73 จุด ปิดที่ 1525.85 จุด ด้วยมูลค่าการซื้อขาย 4.6 หมื่นล้านบาท

ดัชนีดัดกลับเข้ามาเหนือ 1520 จุด พร้อมด้วยแท่งเทียน Hammer ทำให้ระยะสั้นยังคงลุ้น Sideway / Sideway Up ดัดกลับไปที่ 1545 จุด

ประจวบเหมาะไปกับวันนี้ที่เป็นโหวตเลือกนายกฯรอบที่ 2 ซึ่งหากโหวตผ่านมองเป็นบวกกับ SET Index คล้ายกับรอบปี 2019 ที่รอบนั้นหลังจากโหวตได้นายกฯ ดัชนีก็ปรับขึ้นได้ดีถึง 5.5% ในรอบ 1 เดือน

RESEARCH DIVISION

บริษัทหลักทรัพย์ เอเชีย พลัส

เกศศักดิ์ ทวีธีระธรรม
นักวิเคราะห์ปัจจัยพื้นฐานด้านตลาดทุน และทางเทคนิค
เลขทะเบียนนักวิเคราะห์: 004132

ชาญชัย พันพานานากิจ
นักวิเคราะห์ปัจจัยพื้นฐานด้านตลาดทุน และทางเทคนิค
เลขทะเบียนนักวิเคราะห์: 064045

Fortune Stick

กลยุทธ์ลงทุนทางเทคนิค



ประเด็นวิเคราะห์

COM7 ราคาผ่านรอบการพักตัวตามกรอบ Ascending Triangle

วิเคราะห์จากแท่งเทียน สัญญาณยืนยันการเปิด Upside ด้วยสัญญาณ Bullish ตามด้วยการทำจังหวะ Throw Back ไม่กลับเข้ามาในกรอบการพักตัว บ่งชี้ว่าแรงซื้อที่ยังแกร่งคอยสนับสนุน และนำตั้งรับที่บริเวณ 29.50 บาท

ขณะที่ RSI มากกว่า 50 บ่งชี้การเข้าสู่ Bullish Zone ทั้งนี้ ประเมินแนวต้านถัดไป ไว้ที่ 32.00 บาท (High วันที่ 28 มี.ค.66)

คำแนะนำ

รับบริเวณ 29.50 บาท เป้าทำกำไร 32.00 บาท Cut Loss 28.50 บาท

🕒 22 สิงหาคม 2566

COM7

Technical signal: ซื้อ

“Breakout”

ราคาล่าสุด	30.50
เปิดสถานะ:	29.50
เป้าหมาย	32.00
จุดตัดขาดทุน	28.50

RESEARCH DIVISION

บริษัทหลักทรัพย์ เอเชีย พลัส

เกิดศักดิ์ ทวีธีระธรรม
นักวิเคราะห์ปัจจัยพื้นฐานด้านตลาดทุน และทางเทคนิค
เลขทะเบียนนักวิเคราะห์: 004132

ชาญชัย พันธารนาทิจ
นักวิเคราะห์ปัจจัยพื้นฐานด้านตลาดทุน และทางเทคนิค
เลขทะเบียนนักวิเคราะห์: 064045

ธนัฐธ เกิดเนตร
นักวิเคราะห์ปัจจัยพื้นฐานด้านตลาดทุน
เลขทะเบียนนักวิเคราะห์: 048495

ข้อมูลในเอกสารฉบับนี้ รวบรวมมาจากแหล่งข้อมูลที่น่าเชื่อถือ อย่างไรก็ดี บริษัทหลักทรัพย์ เอเชีย พลัส จำกัด ไม่สามารถที่จะยืนยันหรือรับรองความถูกต้องของข้อมูลเหล่านี้ได้ ไม่ว่าประการใดๆ บทวิเคราะห์ในเอกสารนี้ จัดทำขึ้นโดยอ้างอิงหลักเกณฑ์ทางวิชาการเกี่ยวกับหลักการวิเคราะห์ และมิได้เป็นการชี้นำ หรือเสนอแนะให้ซื้อหรือขายหลักทรัพย์ใดๆ การตัดสินใจหรือขายหลักทรัพย์ใดๆ ของผู้อ่าน ไม่ว่าจะเกิดจากการอ่านบทความในเอกสารนี้หรือไม่ก็ตาม ส่วนเป็นผลจากการใช้วิจารณ์ของผู้อ่าน โดยไม่มีส่วนเกี่ยวข้องกับหรือผูกพันใดๆ กับ บริษัทหลักทรัพย์ เอเชีย พลัส จำกัด ไม่ว่ากรณีใด



Fortune Stick

กลยุทธ์ลงทุนทางเทคนิค



CBG

Technical signal: **ซื้อ**
“Test 200”

ราคาล่าสุด	77.50
เปิดสถานะ	77.50
เป้าหมาย	82.50
จุดตัดขาดทุน	74.00

ประเด็นวิเคราะห์

CBG สอบ Technical Rebound ลักษณะ Rounding Bottom พร้อมสัญญาณบวกจากจังหวะ Higher Low เหนือ EMA 10 วัน

วิเคราะห์จากแท่งเทียน ราคาน่าจะอยู่ในช่วงเลี้ยงตัวขยับขึ้นต่อ ช่วงสั้นมีย่อบ้าง แต่ถ้าไม่หลุดเส้น EMA 10 วัน ประเมินโมเมนตัมการขึ้นยังไปต่อ

MACD เคลื่อนที่เหนือศูนย์ และ RSI เข้าสู่ระดับ 50 สนับสนุน Price Action ที่เกิดขึ้น ทั้งนี้ ประเมินแนวต้านถัดไปไว้ที่ 82.50 (EMA 200 วัน)

คำแนะนำ

รับบริเวณ 77.50 บาท เป้าทำกำไร 82.50 บาท Cut Loss 74.00 บาท

Fortune Stick

กลยุทธ์ลงทุนทางเทคนิค

22 สิงหาคม 2566

ASPS TECHNICAL PORTFOLIO

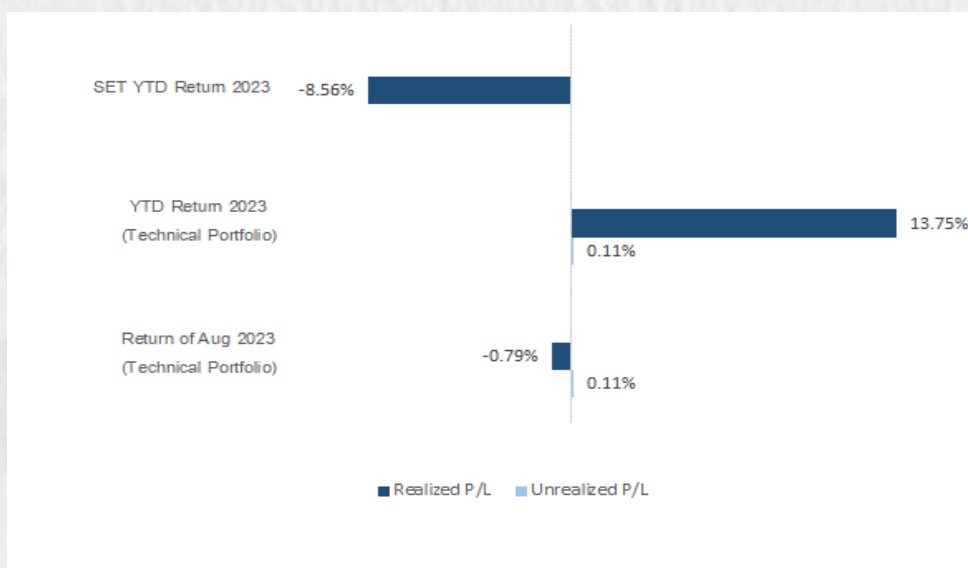
Date	Stock	Target	Cut	Price		Return	Weight	Action
		Price	Loss/	Start	Close	%		
TECHNICAL BUY SIGNAL								
22-Aug-23	COM7	32.00	28.50	N.A.	30.50	N.A.	7.50%	รับบริเวณ 29.50 บาท
22-Aug-23	CBG	82.50	74.00	N.A.	77.50	N.A.	7.50%	รับบริเวณ 77.50 บาท
21-Aug-23	GULF	50.25	46.75	N.A.	49.00	N.A.	7.50%	รับบริเวณ 48.25 บาท
21-Aug-23	TOP	54.50	49.75	N.A.	52.50	N.A.	7.50%	รับบริเวณ 51.50 บาท
21-Aug-23	JMART	20.50	18.80	N.A.	20.00	N.A.	7.50%	รับบริเวณ 19.40 บาท
18-Aug-23	YGG	8.00	7.40	7.60	7.55	-0.66%	7.50%	เปิดสถานะได้ที่ 7.60 บาท
18-Aug-23	TPIPL	1.58	1.44	N.A.	1.53	N.A.	7.50%	รับบริเวณ 1.49 บาท
18-Aug-23	TU	14.40	13.20	13.60	13.40	-1.47%	7.50%	เปิดสถานะได้ที่ 13.60 บาท
18-Aug-23	TRUE	7.10	6.55	6.75	6.90	2.22%	7.50%	เปิดสถานะได้ที่ 6.75 บาท
17-Aug-23	GPSC	55.25	51.00	52.50	53.25	1.43%	7.50%	ปิดสถานะ*
17-Aug-23	SYNEX	12.20	11.20	11.60	11.70	0.86%	7.50%	ปิดสถานะ*
17-Aug-23	BJC	36.50	33.75	34.75	34.50	-0.72%	7.50%	ปิดสถานะ*
TECHNICAL SELL SIGNAL								
-	-	-	-	-	-	-	-	-

*หมายเหตุ: หากราคาไม่ถึงเป้าหมายที่กำหนดภายใน 3 วัน แนะนำปิดสถานะเพื่อลดความเสี่ยง

**ปรับกลยุทธ์: เปลี่ยนจุดเข้าซื้อหรือจุดขาย

ที่มา: สายงานวิจัย บล. เอเชีย พลัส

ACCUMULATED RETURN OF TECHNICAL PORTFOLIO



ที่มา: สายงานวิจัย บล. เอเชีย พลัส

Fortune Stick

กลยุทธ์ลงทุนทางเทคนิค

22 สิงหาคม 2566

SEXY STOCK FINDER: BUY SIGNAL

Pattern	No	STOCK	Last	TARGET	CUT LOSS
ขาใหญ่ (ราคา Break High 90 วัน)	1	WHA	5.15	5.35	5.05
	2				
ถ้วยทอง (หุ้นที่ทำรูปแบบ Saucer หรือมี โอกาสเปลี่ยนแนวโน้ม)	1	TIDLOR	21.60	22.40	21.20
	2				
ไสยศาสตร์ (MACD ตัดเส้น Signal Line หรือตัด 0 ขึ้น)	1	TOP	52.50	54.75	51.50
	2				
กระทิงขี้นมา (หุ้นที่แสดงแนวโน้มขาขึ้น)	1	STEC	11.60	12.10	11.40
	2				
กระทิงป่าเทียน (Bullish Candle Stick Pattern)	1	EA	58.75	61.25	57.50
	2				
หุ้นเด่น SET50	1	BAM	10.80	11.40	10.50
	2				

ที่มา: สายงานวิจัย บล. เอเชีย พลัส

SEXY STOCK FINDER: SELL SIGNAL

Pattern	No	STOCK	Last	TARGET	CUT LOSS
หมัดตบ (หุ้นที่แสดงแนวโน้มขาลง)	1	TASCO	16.90	16.00	17.30
	2				
ศาสตรีมืด (MACD ตัดเส้น Signal Line หรือตัดแกน 0 ลง)	1	BR	2.68	2.56	2.74
	2				
โลมาโด้ลม (ราคามีแนวโน้มเปลี่ยนทิศจาก ขาขึ้น)	1	ILM	20.90	20.10	21.30
	2				
กระทิงดิ่งเหว (หุ้นที่ปรับลงเปิด Gap)	1	BOL	10.20	9.80	10.40
	2				
หมี่เล่นเทียน (Bearish Candlestick Pattern)	1	CPN	66.00	63.25	67.25
	2				
หุ้นดับ SET50	1	TU	13.40	12.70	13.70
	2				

ที่มา: สายงานวิจัย บล. เอเชีย พลัส

TOP20 NVDR UPDATE



22 สิงหาคม 2566

Top 20 NVDR Net Buying Value (B m)

Stock	Date					
	21-ส.ค.	18-ส.ค.	17-ส.ค.	16-ส.ค.	15-ส.ค.	11-ส.ค.
KBANK	462.0	248.0	5.5	-76.2	354.6	873.3
TIDLOR	296.7	49.6	152.0	-34.7	0.0	-47.7
PTT	125.9	34.3	-55.8	-199.6	-36.1	-94.5
CPALL	110.9	-218.3	93.6	-259.2	-116.1	1,095.4
HANA	100.5	156.0	93.2	1,378.6	-130.9	-74.8
DELTA	66.8	-320.3	-139.8	-91.8	-131.7	-85.0
BAM	55.0	-1.4	-0.4	-7.1	-16.5	27.6
BANPU	54.1	-111.9	-85.1	-155.6	-233.8	-30.7
MINT	52.9	-24.4	4.4	79.5	-103.0	-50.1
GPSC	46.8	-44.2	-3.2	-48.3	-52.1	28.4
BH	36.1	431.8	187.9	107.3	-54.8	361.5
BEM	32.1	-21.4	-31.1	-29.7	-42.9	-41.9
GULF	31.3	-88.5	-48.6	-20.0	-139.9	-200.5
ICHI	30.5	13.5	49.2	-30.9	-7.4	127.3
SAWAD	30.0	17.6	71.4	-176.1	64.8	-161.1
VGI	26.7	6.4	-12.5	-40.5	-17.1	0.4
EA	26.0	-175.3	-1.7	-75.2	-288.5	-111.3
XO	25.4	34.7	40.6	159.1	6.8	-0.4
KCE	25.2	30.8	-19.1	94.6	9.2	-39.1
OSP	25.2	-21.9	-0.6	-16.3	37.9	69.5

Top 20 NVDR Net Selling Value (B m)

Stock	Date					
	21-ส.ค.	18-ส.ค.	17-ส.ค.	16-ส.ค.	15-ส.ค.	11-ส.ค.
KTB	-257.0	-263.2	-319.3	-206.4	-267.8	-183.2
PTTEP	-140.6	58.9	-115.6	36.8	130.0	-195.6
CRC	-127.0	-312.4	-12.9	-124.4	-109.1	-34.9
AOT	-118.7	-116.6	-37.3	85.1	-175.4	76.2
ADVANC	-94.3	240.0	-131.5	-119.9	-82.6	-89.6
JMART	-84.7	-124.8	-39.8	-115.4	-136.5	212.9
SIRI	-76.9	-50.7	-25.3	-34.8	161.5	-172.3
BDMS	-70.6	-413.3	-286.3	-158.5	-137.1	-85.6
SINGER	-68.4	-20.6	87.6	-60.2	-21.2	18.9
AMATA	-65.1	7.4	-17.0	-47.9	20.6	-13.6
GLOBAL	-65.1	-40.4	-4.0	-20.5	-24.5	-26.1
LH	-50.0	-69.4	-2.7	-138.6	-107.6	-46.1
MEGA	-48.4	-13.3	-25.4	4.6	36.2	-6.8
INTUCH	-40.0	-29.8	-7.8	6.4	-51.1	-16.3
CENTELE	-35.9	-3.5	-32.0	-29.6	-300.5	-37.8
TRUE	-33.7	-56.5	60.7	-17.5	-62.4	-13.6
STEC	-31.9	3.5	-7.9	-9.8	1.9	-74.6
AP	-30.0	3.8	2.2	-23.8	-5.6	-25.3
SGC	-28.7	-5.1	10.2	-1.1	-5.7	2.4
BTS	-26.3	-102.2	6.8	-77.2	-27.7	-8.8

Top 20 NVDR Most Active by Value (B m)

Stock	Total	Buy	Sell	Net	% *
KBANK	1,242.9	852.5	390.4	462.0	29.6
BDMS	1,085.9	507.7	578.3	-70.6	25.8
CPALL	1,071.6	591.3	480.4	110.9	30.2
KTB	903.7	323.3	580.4	-257.0	40.7
PTT	770.4	448.1	322.2	125.9	22.0
ADVANC	686.1	295.9	390.2	-94.3	27.2
GULF	603.4	317.3	286.1	31.3	27.8
PTTEP	554.7	207.0	347.7	-140.6	29.1
TIDLOR	535.6	416.1	119.5	296.7	20.6
HANA	498.2	299.3	198.8	100.5	24.6
DELTA	496.3	281.6	214.7	66.8	30.1
BH	479.2	257.7	221.6	36.1	30.5
EA	465.5	245.7	219.8	26.0	32.6
BANPU	417.3	235.7	181.6	54.1	17.0
SCC	398.9	210.1	188.8	21.4	40.4
TOP	387.9	202.9	185.0	18.0	36.6
AOT	373.7	127.5	246.2	-118.7	28.1
SCGP	324.1	164.6	159.6	5.0	28.0
CPN	307.3	148.9	158.4	-9.5	33.8
CRC	300.9	86.9	213.9	-127.0	33.2

Top 20 NVDR Daily Outstanding

Stock	Thai NVDR's	Paid Up % of Paid Up	
	Investment *	Capital Shares	Capital **
TISCO-P	7,300	9,859	74.04
MORE	2,110,636,662	7,176,748,441	29.41
BBL	461,823,484	1,908,842,894	24.19
MBK-W4	2,035,828	10,065,169	20.23
MILL-W7	262,175,248	1,388,673,991	18.88
LH	1,995,934,260	11,949,713,176	16.70
BH	125,349,222	794,885,942	15.77
BCP	211,647,207	1,376,923,157	15.37
AP	476,474,609	3,145,899,495	15.15
AH	53,638,830	354,842,012	15.12
THIP	12,841,672	89,999,686	14.27
GBX	146,915,182	1,089,076,392	13.49
SPALI	257,683,416	1,953,054,030	13.19
KBANK	308,821,220	2,369,327,593	13.03
TOP	288,708,162	2,233,835,566	12.92
BDMS	1,992,016,216	15,892,001,895	12.53
DCON-W3	95,532,100	800,000,000	11.94
CPALL	1,029,817,539	8,983,101,348	11.46
W-W5	543,431,338	4,883,479,841	11.13
EVER-W4	177,237,898	1,616,399,635	10.96

* % of Trading Volume in Underlying Securities
ที่มา: set.or.th

Note: Paid up capital shares of warrants are the number of issued warrants deduct from the total exercised warrants

* Thai NVDR's investment = จำนวนหุ้นที่ ThaiNVDR ถือครองโดยที่ยังไม่ได้อบรมรายการที่รอการชำระราคาและส่วนมอบหลักทรัพย์

** ตามเกณฑ์ของธนาคารแห่งประเทศไทย บริษัท ไทยเอ็นวีดีอาร์ สามารถถือครองหุ้นได้ไม่เกิน

- 25% ของทุนจดทะเบียนชำระแล้ว สำหรับ BAY CIMBT KKP KTB LHFG SCB TCAP TISCO TMB และ BFIT

35% ของทุนจดทะเบียนชำระแล้ว สำหรับ BBL และ KBANK

รายงานการเปลี่ยนแปลงการถือหลักทรัพย์และสัญญาซื้อขายล่วงหน้าของผู้บริหาร (แบบ 59) ประจำวันที่ 21 สิงหาคม 2566

ชื่อย่อหลักทรัพย์	วิธีการได้มา/จำหน่าย	ชื่อผู้บริหาร	ประเภทหลักทรัพย์	วันที่ได้มา/จำหน่าย	จำนวน	ราคา
24CS	ขาย	นาย สันติ มณีวงศ์	หุ้นสามัญ	18/08/2566	1,264,100	1.70
ALT	ซื้อ	นาง ปริญญาภรณ์ ตั้งเผ่าศักดิ์	หุ้นสามัญ	17/08/2566	19,000	1.90
BANPU	ซื้อ	นาย เมธี เชื้ออภัยคุณกุล	หุ้นสามัญ	21/08/2566	646,000	8.70
BANPU	ซื้อ	นาย สันนท์ วงศ์กุลกิจ	ใบสำคัญแสดงสิทธิที่จะซื้อหุ้น	16/08/2566	275,000	1.22
BANPU	ซื้อ	นาย สันนท์ วงศ์กุลกิจ	ใบสำคัญแสดงสิทธิที่จะซื้อหุ้น	18/08/2566	120,000	0.88
BGT	ซื้อ	นาง นันทริกา ชันช้อย	หุ้นสามัญ	18/08/2566	10,000	0.96
BGT	ซื้อ	นาย นพดล ธรรมวิฒนะ	หุ้นสามัญ	18/08/2566	21,800	0.96
BLC	ซื้อ	นาย สุวิทย์ งามภูพันธ์	หุ้นสามัญ	17/08/2566	200,000	4.91
BOFFICE	ซื้อ	นาง ประพัทธ์ นูรี	หน่วยทรัสต์	18/08/2566	50,000	6.81
ECL	ซื้อ	นาย จาตุรงค์ โพธิ์รักษา	หุ้นสามัญ	16/08/2566	935,700	1.58
HMPRO	ซื้อ	นาย พรวิมล สารสิน	หุ้นกู้ที่มีอนุพันธ์แฝง	18/08/2566	20,000	13.50
ILM	ขาย	นาย ฤดีชัยนัย ยุทธพัฒน์ศักดิ์	หุ้นสามัญ	17/08/2566	20,000	21.90
KUN	ซื้อ	นาย ประวีร์รัตน์ เทวอักษร	หุ้นสามัญ	17/08/2566	78,100	1.94
PACO	ซื้อ	นาย สมชาย เลิศขจรกิตติ	หุ้นสามัญ	18/08/2566	40,000	2.02
PACO	ซื้อ	นาย สมชาย เลิศขจรกิตติ	หุ้นสามัญ	18/08/2566	18,800	2.00
PCC	ซื้อ	นาย กิตติ สิมฤทธิ์	หุ้นสามัญ	18/08/2566	398,400	3.17
PEACE	ซื้อ	นาย พิสิฐ ปัญจคุณากรณ์	หุ้นสามัญ	18/08/2566	5,000	3.92
PEACE	ซื้อ	นาย พิสิฐ ปัญจคุณากรณ์	หุ้นสามัญ	18/08/2566	50,000	3.90
PERM	ซื้อ	นาย ชุติพงษ์ วงศ์ไพรมลย์	หุ้นสามัญ	15/08/2566	50,000	0.92
PG	ซื้อ	นาง กิตติยาภรณ์ ชัยถาวรเสถียร	หุ้นสามัญ	18/08/2566	7,000	8.00
PRINC	ซื้อ	นาย สาธิต วิทยากร	หุ้นสามัญ	21/08/2566	1,148,600	4.31
PSG	ขาย	นาย เกรียง แวน ดาว	หุ้นสามัญ	18/08/2566	400,000,000	0.82
QLT	ซื้อ	นาย กิตติ พิภพการสกุล	หุ้นสามัญ	18/08/2566	50,900	4.35
SAPPE	ขาย	นาย อเนก ลากสุขสวัสดิ์	หุ้นสามัญ	18/08/2566	100,000	88.25
SELIC	ซื้อ	นาย เอก สุวัฒน์พิมพ์	หุ้นสามัญ	16/08/2566	10,000	2.27
SKR	ขาย	นาย เสถียร กระจ่างศรี	หุ้นสามัญ	17/08/2566	15,000	10.60
SKY	ขาย	นาย รัช ตันตนิมิตตา	หุ้นสามัญ	3/08/2566	20,000	28.50
STA	ซื้อ	นาย วิษณุพล สันเจริญกุล	หุ้นสามัญ	18/08/2566	20,000	13.00
STA	ซื้อ	นาย วิษณุพล สันเจริญกุล	หุ้นสามัญ	18/08/2566	60,000	13.10
STC	ซื้อ	นาย สรสิทธิ์ ชัยตระกูลทอง	หุ้นสามัญ	17/08/2566	46,000	0.69
STC	ซื้อ	นาย สรสิทธิ์ ชัยตระกูลทอง	หุ้นสามัญ	18/08/2566	34,600	0.70
SUPER	ซื้อ	นาย จอมทรัพย์ โลจายะ	หุ้นสามัญ	17/08/2566	4,000,000	0.48
SUPER	ซื้อ	นาย จอมทรัพย์ โลจายะ	หุ้นสามัญ	17/08/2566	500,000	0.49
SUPER	ซื้อ	นาย จอมทรัพย์ โลจายะ	หุ้นสามัญ	18/08/2566	6,000,000	0.48
TTB	โอน	นาย สุทธิกานต์ รุ่งศรีทอง	หุ้นสามัญ	17/08/2566	1,400,000	-
UVAN	ขาย	นาย สันติ สวานยศ	หุ้นสามัญ	21/08/2566	40,000	8.50

ที่มา: sec.or.th

รายงานการได้มา/จำหน่ายหลักทรัพย์ของกิจการ (แบบ 246-2) ประจำวันที่ 21 สิงหาคม 2566

หลักทรัพย์	ชื่อผู้ได้มา/จำหน่าย	วิธีการ	ประเภทหลักทรัพย์	% ก่อนได้มา/จำหน่าย	% ได้มา/จำหน่าย	% หลังได้มา/จำหน่าย	วันที่ได้มา/จำหน่าย	% ก่อนได้มา/จำหน่าย (กลุ่ม)2	% ได้มา/จำหน่าย (กลุ่ม)2	% หลังได้มา/จำหน่าย (กลุ่ม)2	หมายเหตุ3
TIPH	กองทุนบำนาญข้าราชการ	จำหน่าย	หุ้น	5.0036	0.0336	4.9700	17/8/2566	5.0036	0.0336	4.9700	

- หุ้น หมายถึง หุ้นสามัญหรือหุ้นบุริมสิทธิ หรือใบแสดงสิทธิในผลประโยชน์ที่เกิดจากหลักทรัพย์อ้างอิงไทย (DR) หลักทรัพย์แปลงสภาพ หมายถึง ใบสำคัญแสดงสิทธิที่จะซื้อหุ้นสามัญ หุ้นกู้แปลงสภาพ หรือหลักทรัพย์อื่นที่อาจแปลงสภาพได้
- กรณีที่มีการรายงานเป็นกลุ่ม ชื่อผู้ได้มา/จำหน่าย จะแสดงข้อมูลของบุคคลในกลุ่มที่มีการเปลี่ยนแปลง ส่วน %การได้มา/จำหน่าย และ %หลังการได้มา/จำหน่าย จะแสดงตัวเลขของทั้งกลุ่ม และบุคคลตามมาตรา 258 (เบี่ยงตามบุคคลมาตรา 258)
- ข้อมูลเบื้องต้น หมายถึง ข้อมูลยังไม่ครบถ้วน และ/หรือ อยู่ระหว่างการสอบถามฉบับแก้ไข หมายถึง ผู้รายงานยื่นเอกสารชุดใหม่ เพื่อแก้ไขชุดเดิม chain principle หมายถึง การได้มา/จำหน่ายทางอ้อม และเป็นกรณีที่ได้มาในจำนวนที่ทำให้ผู้ได้มาต้องทำคำเสนอซื้อหลักทรัพย์ทั้งหมดของกิจการ

ที่มา: sec.or.th

TURNOVER LIST



22 สิงหาคม 2566

TURNOVER LIST & TRADING ALERT หลักทรัพย์ที่เข้าข่ายมาตรการจำกัดการซื้อขาย

สิ้นสุด	หลักทรัพย์	ระดับ 1		ระดับ 2		ระดับ 3	
		วันเริ่มต้น	วันสิ้นสุด	วันเริ่มต้น	วันสิ้นสุด	วันเริ่มต้น	วันสิ้นสุด
18 ส.ค. 66	CMO	21 ส.ค. 66	8 ก.ย. 66				

หมายเหตุ

เมื่อหุ้นสามัญเข้ามาตรการให้หลักทรัพย์อื่นของบจ. และหลักทรัพย์ที่มีการอ้างอิงหลักทรัพย์ของบจ. เข้ามาตรการจำกัดการซื้อขายด้วย (ยกเว้น DW) โดย

1. Cash Balance: สมาชิกต้องดำเนินการให้ลูกค้าซื้อหลักทรัพย์ด้วยบัญชี **Cash Balance** เท่านั้น โดยลูกค้าต้องวางเงินสดไว้ล่วงหน้ากับสมาชิกเต็มจำนวนก่อนซื้อหลักทรัพย์

2. ห้ามคำนวณวงเงินซื้อขาย: ห้ามสมาชิกใช้หลักทรัพย์เป็นหลักประกันในการคำนวณเป็นวงเงินซื้อขายหลักทรัพย์ (ในทุกประเภทบัญชี)

3. ห้าม Net Settlement: ห้ามสมาชิกหักกลบราคาค่าซื้อกับราคาค่าขายหลักทรัพย์เดียวกันในวันเดียวกัน (ซื้อและขายหลักทรัพย์เดียวกันในวันเดียวกัน ค่าขายคืนเป็นวงเงินในวันทำการถัดไป)

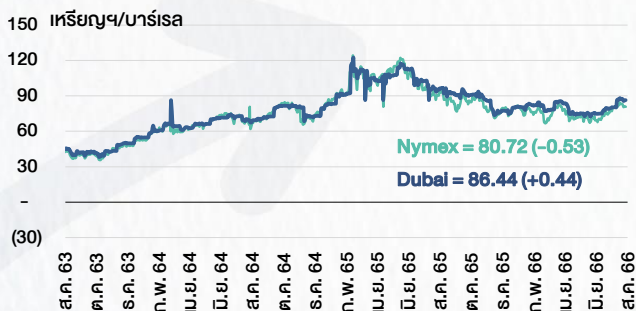
ทั้งนี้ มาตรการจำกัดการซื้อขาย มีปัจจัยที่ใช้ในการพิจารณา คือ อัตราหมุนเวียนการซื้อขาย (**Turnover ratio**) มูลค่าการซื้อขาย และราคาซื้อขาย ที่ไม่สอดคล้องกับปัจจัยพื้นฐาน เช่น **P/E Ratio** เป็นต้น

ที่มา: set.or.th

CYCLICAL WATCH

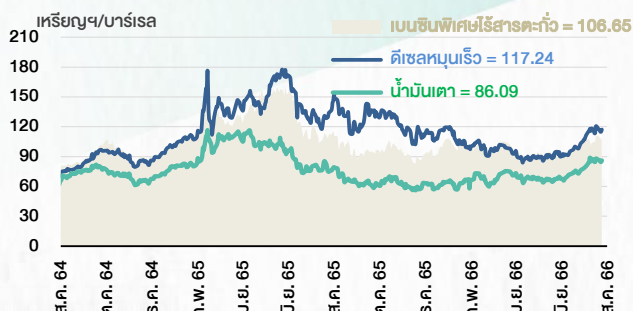
🕒 22 สิงหาคม 2566

ราคาน้ำมันดิบ



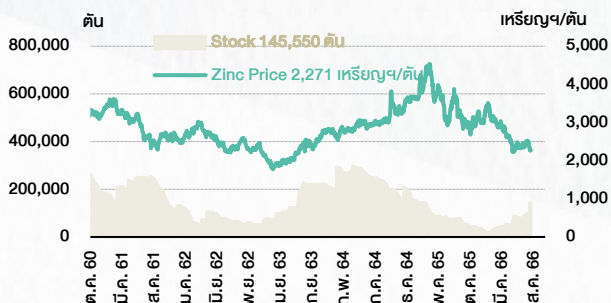
ที่มา : TQ professional

ราคาขายปลีกน้ำมันสำเร็จรูปตลาดสิงคโปร์



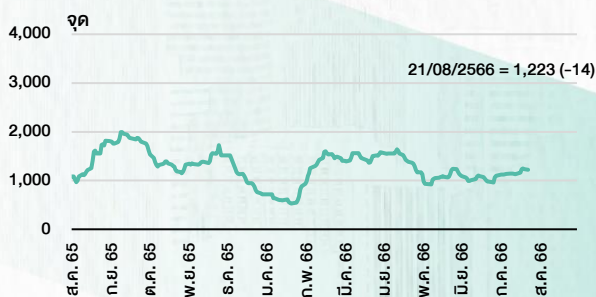
ที่มา : TOP

ราคาสังกะสี



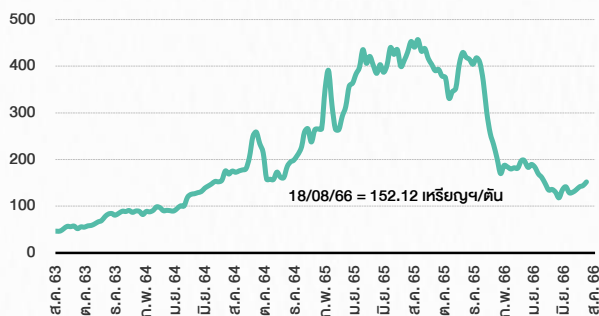
ที่มา : lme.co.uk

ดัชนีค่าระวาง BDI



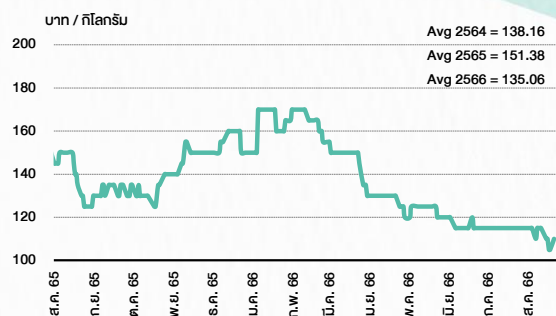
ที่มา : TQ professional

ราคาก๊าซหุงต้ม



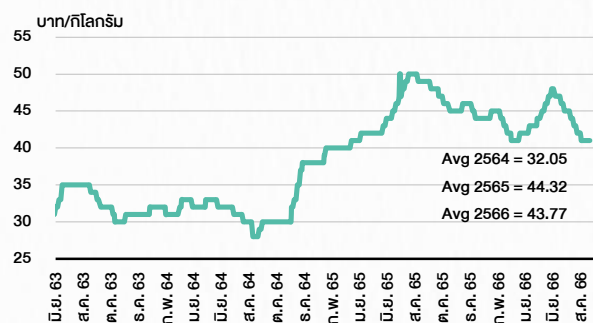
ที่มา : BANPU

ราคาถั่ว 61-70 ตัว/กก.



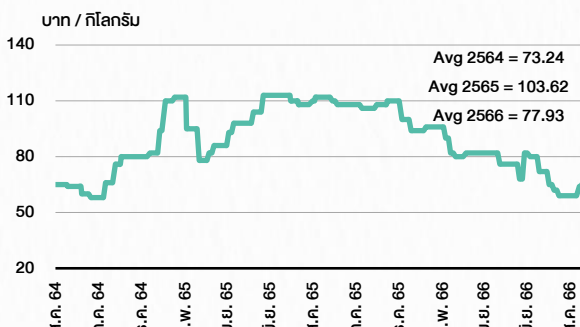
ที่มา : สำนักงานเศรษฐกิจการเกษตร

ราคาไก่เป็น



ที่มา : สำนักงานเศรษฐกิจการเกษตร

ราคาหมู



ที่มา : สำนักงานเศรษฐกิจการเกษตร

STOCK CALENDAR

🕒 22 สิงหาคม 2566

August 2023				
Monday	Tuesday	Wednesday	Thursday	Friday
<p>21</p> <p>XD</p> <p>BOL @B0.145 CPAXT @B0.18 DCC @B0.013 GGC @B0.10 JASIF @B0.23 KCE @B0.60 PIMO @B0.01 RPH @B0.11 SCM @B0.10 THANA @B0.04 TNP @B0.04 TPRIME @B0.1134 TU @B0.30 WHABT @B0.1650 WHART @B0.1930</p> <p>XN</p> <p>TPRIME @B0.0304</p> <p>New shares trading</p> <p>BRR 521 shrs (w) GCAP 2,645,502 shrs (pp) MBK 25,959 shrs (w)</p>	<p>22</p> <p>XD</p> <p>2S @B0.10 ALLY @B0.1700 ARROW @B0.10 KIAT @B0.01 KTBSTMR @B0.1745 LHHOTEL @B0.3300 LHPF @B0.1000 LHSC @B0.1500 MGT @B0.03 QHHR @B0.1500 QHPP @B0.1320 SNNP @B0.232 SPALI @B0.70 SUPEREIF @B0.15798 TOG @B0.20 UTP @B0.33</p> <p>New shares trading</p> <p>CHO 79,365,040 shrs (pp) SVOA 33,145,000 shrs (p)</p>	<p>23</p> <p>XD</p> <p>AIMCG @B0.1300 AIMIRT @B0.2230 AMATAR @B0.16 B-WORK @B0.1807 BGC @B0.06 BROOK @B0.005 BVG @B0.027 CPNREIT @B0.2900 GC @B0.20 GPI @B0.065 III @B0.20 ILM @B0.25 IMPACT @B0.14 INTUCH @B1.47 M @B0.60 MAJOR @B0.50 OSP @B0.40 PDG @B0.01 PHOL @B0.09 PLT @B0.06 POLY @B0.09 QH @B0.05 SAT @B0.38 SC @B0.08 SMPC @B0.21 SUN @B0.10 SVR @B0.20 TASCO @B0.25 TEAM @B0.08 TOR @B0.174 UEC @B0.10</p> <p>XN</p> <p>BOFFICE @B0.1707 HYDROGEN @B0.1620</p>	<p>24</p> <p>XD</p> <p>AAI @B0.05 AI @B0.10 AIT @B0.15 AMATA @B0.25 ASIAN @B0.08 AUCT @B0.26 BAFS @B0.08 BAREIT @B0.1340 BH @B1.35 BH-P @B1.35 BIS @B0.04 BJC @B0.15 BKI @B3.75 BRI @B0.115 CBG @B0.40 CHG @B0.02 D @B0.06 DMT @B0.35 DREIT @B0.2000 ECL @B0.03 FSMART @B0.18 HTC @B0.96 INSET @B0.04 JMT @B0.34 KAMART @B0.09 KJL @B0.15 LH @B0.20 MEGA @B0.80 NNCL @B0.05 NOBLE @B0.081 NSL @B0.30 PM @B0.35 PSL @B0.05 PT @B0.30 RCL @B0.25 SAMTEL @B0.04 SGP @B0.10 SITHAI @B0.02 SKR @B0.09 SMIT @B0.013 SNC @B0.25 SO @B0.20 SYNEX @B0.10 TACC @B0.17 TFG @B0.02 TKN @B0.21 TKS @B0.08 TMT @B0.15 UVAN @B0.30 VCOM @B0.12 WINNER @B0.07 WORK @B0.15</p> <p>Delist</p> <p>TC</p> <p>Last trading day</p> <p>TPGRO-W3</p> <p>XD</p> <p>BRRGIF @B0.05 JUBILE @B0.25 NER @B0.05 PSH @B0.31 SNP @B0.25 SPCG @B0.30 STP @B0.10 TVO @B0.16</p> <p>XN</p> <p>BTSGIF @B0.177</p> <p>XR</p> <p>TVDH 7:1n @B0.55</p> <p>Conversion</p> <p>INET-W2 1:1w @B4.50</p>	<p>25</p>
<p>28</p> <p>XD</p> <p>ASP @B0.08 AYUD @B0.90 BGRIM @B0.18 BLA @B0.28 BLC @B0.03 CK @B0.15 FTI @B0.03 FTE @B0.07 GVREIT @B0.2015 HUMAN @B0.08 IVL @B0.25 KISS @B0.06 LALIN @B0.27 ORI @B0.16 PCSGH @B0.20 PRI @B0.394 SABINA @B0.66 SIRI @B0.10 TQM @B0.50 TTCL @B0.10</p> <p>XE</p> <p>TGPRO-W3 1:1w @B0.50 (final, "SP")</p>	<p>29</p> <p>XD</p> <p>AH @B0.70 BMSCITH @B0.25 CCET @B0.04 FORTH @B0.25 FPI @B0.06 FUTUREPF @B0.2049 KLINIQ @B0.55 LPH @B0.03 MASTER @B0.0111 MASTER 10 existing: 1STD PROSPECT @B0.2200 TOA @B0.33</p> <p>XN</p> <p>FUTUREPF @B0.1451</p> <p>Conversion</p> <p>BC-W1 1.0213:1w @B3.13 (final)</p>	<p>30</p> <p>XD</p> <p>BCH @B0.10 BKKCP @B0.1600 MINT @B0.25 MIPF @B0.37 ONEE @B0.05 XO @B0.358</p> <p>Conversion</p> <p>CSC-P 1:1 K-W2 1:1w @B0.80 META-W6 1:1w @B0.54 (final) NVD-W3 1.018:1w @B2.594 SAWAD-W2 1.042:1w @B95.907</p>	<p>31</p>	

September 2023				
Monday	Tuesday	Wednesday	Thursday	Friday
<p>4</p> <p>XD</p> <p>DRT @B0.26 LANNA @B1.10 PB @B0.86</p> <p>Conversion</p> <p>MACO-W4 1:1w @B1.00 (final)</p>	<p>5</p> <p>Last trading day</p> <p>BANPU-W5 CWT-W5 DIMET-W4 EVER-W4 IP-W1</p> <p>Delist</p> <p>MACO-W4</p>	<p>6</p> <p>XE</p> <p>BANPU-W5 1:1w @B7.50 (final, "SP") CWT-W5 1:1w @B3.50 (final, "SP") DIMET-W4 1.0677:1w @B0.4683 (final, "SP") EVER-W4 1:1w @B1.00 (final, "SP") IP-W1 1.045:1w @B23.915 (final, "SP")</p>	<p>7</p> <p>Delist</p> <p>META-W6</p> <p>XD</p> <p>RATCH @B0.80</p> <p>Conversion</p> <p>BYD-W6 0.57705:1w @B0.346 (final)</p>	<p>8</p>
<p>11</p>	<p>12</p>	<p>13</p>	<p>14</p> <p>Conversion</p> <p>WAVE-W2 4.49:1w @B0.156</p>	<p>15</p>

ที่มา: set.or.th

ANTI-CORRUPTION PROGRESS INDICATOR

คำอธิบายผลการประเมินแต่ละระดับ

ระดับที่ 1 มีนโยบาย (Committed)

มีคำมั่นหรือมติคณะกรรมการในเรื่องการดำเนินธุรกิจที่จะไม่มีส่วนเกี่ยวข้องกับการทุจริตและการดูแลให้บริษัทปฏิบัติตามกฎหมายที่เกี่ยวข้อง

ระดับที่ 2 ประกาศเจตนารมณ์ (Declared)

มีการประกาศเจตนารมณ์เข้าเป็นแนวร่วมปฏิบัติของภาคเอกชนไทยในการต่อต้านการทุจริต (CAC) หรือโครงการต่อต้านทุจริตที่กำหนดให้องค์กรต้องมีกระบวนการในตนเองเดียวกัน

ระดับที่ 3 มีมาตรการป้องกัน (Established)

มีมาตรการป้องกัน การประเมินความเสี่ยง การสื่อสารและฝึกอบรมแก่พนักงาน รวมทั้งการดูแลให้มีการดำเนินการและการทบทวนความเหมาะสมของมาตรการอย่างสม่ำเสมอ

ระดับที่ 4 ได้รับการรับรอง (Certified)

มีการสอบทานจากคณะกรรมการตรวจสอบหรือผู้สอบบัญชีที่สำนักงาน ก.ส.ต. ให้ความเห็นชอบ และได้รับการรับรองหรือผ่านการตรวจสอบเพื่อให้ความเชื่อมั่นอย่างเป็นทางการจากหน่วยงานภายนอก (เช่น CAC)

ระดับที่ 5 ขยายผลสู่ผู้ที่เกี่ยวข้อง (Extended)

มีการขยายผลการดำเนินนโยบายต่อต้านการทุจริตสู่ผู้ที่เกี่ยวข้องในห่วงโซ่อุปทาน และการเปิดเผยข้อมูลเกี่ยวกับกรณีทุจริตที่เกิดขึ้น

เปิดเผยบ้างแต่ไม่เน้นนโยบายที่ชัดเจน

ไม่เปิดเผยหรือไม่เน้นนโยบาย

CG SCORE: การจัดอันดับบรรษัทภิบาล

คำอธิบายผลการประเมินแต่ละระดับ

ระดับคะแนน 5 (90-100) : ดีเลิศ 

ระดับคะแนน 4 (80-89) : ดีมาก 

ระดับคะแนน 3 (70-79) : ดี 

NR. : ไม่ปรากฏชื่อในรายงาน CGR

"Disclaimer: การเปิดเผย (ก) ผลสำรวจในเรื่องการกำกับดูแลกิจการ (Corporate Governance Report) ที่จัดทำโดยสมาคมส่งเสริมสถาบันกรรมการบริษัทไทย (IOD) และ (ข) ผลการประเมินดัชนีชี้วัดความคืบหน้าการป้องกันการมีส่วนเกี่ยวข้องกับการทุจริตคอร์รัปชัน (Anti-Corruption Progress Indicators) ที่จัดทำโดยสถาบันที่เกี่ยวข้อง ซึ่งมีการเปิดเผยโดยสำนักงานคณะกรรมการกำกับหลักทรัพย์และตลาดหลักทรัพย์นี้ เป็นการสำรวจและประเมินโดยสมาคมหรือสถาบันที่เกี่ยวข้องจากข้อมูลที่ได้รับจากบริษัทจดทะเบียนตามที่บริษัทจดทะเบียนได้ระบุใน (ก) แบบแสดงข้อมูลตามหลักเกณฑ์ Corporate Governance Report of Thai Listed Companies (CGR) ประจำปี และ (ข) แบบแสดงข้อมูลเพื่อการประเมิน Anti-Corruption ซึ่งได้อ้างอิงข้อมูลมาจากแบบแสดงรายการข้อมูลประจำปี (แบบ 56-1) รายงานประจำปี (แบบ 56-2) หรือในเอกสารและหรือรายงานอื่นที่เกี่ยวข้องของบริษัทจดทะเบียนนั้น แล้วแต่กรณี โดยเป็นการสำรวจและประเมินจากข้อมูลของบริษัทจดทะเบียนที่มีการเปิดเผยต่อสาธารณะ และเป็นข้อมูลที่ผู้ลงทุนทั่วไปสามารถเข้าถึงได้ และเป็นการดำเนินการตามนโยบายของสำนักงานคณะกรรมการกำกับหลักทรัพย์และตลาดหลักทรัพย์

ทั้งนี้ ผลการสำรวจหรือผลการประเมินดังกล่าวเป็นการนำเสนอในมุมมองของ IOD หรือสถาบันที่เกี่ยวข้องซึ่งเป็นคนกลางนอก โดยมีได้เป็นการประเมินการปฏิบัติของบริษัทจดทะเบียนในตลาดหลักทรัพย์แห่งประเทศไทย และมีได้ใช้ข้อมูลภายในเพื่อการประเมินแต่อย่างใด

เนื่องจากผลสำรวจหรือผลการประเมินดังกล่าวเป็นเพียงผลสำรวจหรือผลการประเมิน ณ วันที่ปรากฏในผลสำรวจหรือผลการประเมินเท่านั้น ดังนั้น ผลสำรวจหรือผลการประเมินจึงอาจเปลี่ยนแปลงได้ภายหลังวันดังกล่าว หรือเมื่อข้อมูลที่เกี่ยวข้องมีการเปลี่ยนแปลง ทั้งนี้ บริษัทหลักทรัพย์ [ฯ] มิได้ยืนยัน ตรวจสอบ หรือรับรองความถูกต้องครบถ้วนของผลสำรวจหรือผลการประเมินดังกล่าวแต่อย่างใด"

