

➤ Investment Strategy

- สรุปภาพรวมตลาด:
- S&P 500 รีบาวน์ +0.7% ปิดที่ 4,399.77 จุด มีแรงหนุนหลักในกลุ่มเทคโนโลยี กึ่งกำไรงบไตรมาส 2 บริษัทซัพพลายเชนใหญ่ ขณะที่กลุ่มพลังงานปรับตัวลงหลักจากราคาน้ำมันดิบกดดัน ผัง STOXX 600 +0.1% รีบาวน์ขึ้นได้หลังปรับตัวลง 4 วันติด สัปดาห์นี้ตลาดมุ่งความสนใจไปที่การประชุมเศรษฐกิจที่ Jackson Hole ในวันศุกร์
- หุ่นเอเชียเข้านี้มีแนวโน้มเปิดผสมผสาน รับ sentiment เชิงบวกจากกลุ่มเทคโนโลยีสหรัฐฯ ขณะที่บางส่วนยังผิดหวังจีนปรับลดอัตราดอกเบี้ยเงินกู้ลูกค้าชั้นดี (LPR) 10 bps ค่าคาดแม้เศรษฐกิจยังไม่ฟื้นตัวสร้างความกังวลในตลาดต่อ
- เงินบาทปรับตัวแข็งค่าที่ระดับ 35.19 บาทต่อดอลลาร์ ตอบรับความชัดเจนทางการเมืองที่มากขึ้น ขณะที่ตลาดบอนด์นักลงทุนเก็งกำไรลดอัตราดอกเบี้ยนโยบายระดับสูงนานกว่าคาด เทขายตราสารหนี้สหรัฐฯ หนุนยีลด์พันธบัตรสหรัฐฯ 10 ปี ติดตัวขึ้นทดสอบระดับ 4.347% สูงสุดในรอบ 16 ปี อย่างไรก็ตาม ราคาหน้ามัน WTI ปรับตัวลง -0.65% สู่ระดับ 80.7 \$/bbl กังวลเศรษฐกิจจีนยังซบเซา และราคาทองฟิวเจอร์เข้านี้ที่ปรับตัวขึ้นเล็กน้อย +0.34% แฉระดับ 1,923.0 \$/oz ค่าการกลั่น (GRM): เข้าวันนี้ปิดที่ 14.07 เหรียญ/บาร์เรล ปรับตัวลดลงจากวันก่อนที่อยู่ 14.13 เหรียญ/บาร์เรล (-0.4% DoD, +9% WoW) ยังยืนสูงเป็น sentiment บวกในระยะสั้นกลุ่มโรงกลั่น
- มงคัตนี้ทดสอบรอบ 1535-1545 จับตาดการไหลตวนยกหลัง พรค "เพื่อไทย" และ พรคร่วมรวม 11 พรค 314 เสี่ยง แลงจัดตั้งรัฐบาลรวมถึงมาตรการกระตุ้นต่าง ๆ อาทิ นโยบายกระเป๋าเงินดิจิทัล 10,000 บาท หากให้ใช้กับร้าน Modern trade ได้ จะเป็นบวกกับกลุ่ม Consumer staple, discretionary (CPALL CRC COM7) กัญชาเพื่อการแพทย์ของภูมิไทยจะกลับมาเป็นบวกให้กับ sentiment ราคาหุ้นเริ่มกัญชา, กัญชง (RBF ICHI) ค่าแรงขึ้นต่ำ 600 บาท ภายใน 4 ปีจะสนับสนุนกลุ่ม Upcountry หรือ ต่างจังหวัด เป็นบวกกับ Consumer Finance (TIDLOR SAWAD MTC) หุ้นแนะนำ
- PTG : ราคาหุ้นโดนกดดันทันในช่วง 2-3 เดือนที่ผ่านมาจากทั้งราคาน้ำมันที่กดดัน, การขยายสาขาของพันธมิตรที่น้อยกว่าคาด และ ภาษีดีเซลใหม่ เราเชื่อว่าราคาหุ้นรับรู้ปัจจัยลบดังกล่าวไปพอสมควร และเป็นจังหวะกลับมาเทรดดีอีกครั้ง ผู้บริหาร PTG ยังตั้งเป้า EBITDA growth 8-12%
- Take profit 10.70 Cut loss 10.00
- TIDLOR : เรามีมุมมองบวกกับการประชุมนักวิเคราะห์ของ TIDLOR โดยผู้บริหารเชื่อว่า NPL(%), Credit cost จะฟื้นใน 3Q23 ตามที่คาด ก่อนเริ่มลดลงสวนทางกับจำหน่ายทะเบียนตัวอื่นๆ กลยุทธ์บัตร TIDLOR ช่วยเรื่อง OPEX, Cost/Income และ ธุรกิจประกันยังแข็งแกร่ง (รายได้ +28% yoy)
- Take profit 22.20 Cut loss 21.20
- BH : แจ้งการปรับขึ้นราคา 4.6% ใน ก.ค. / ทางผู้บริหารมีความมั่นใจต่อแนวโน้มรายได้ โดยคาดว่า การเติบโตของรายได้ใน 3Q23F จะอยู่ระหว่างการเติบโตใน 2Q23 และ 1Q23 ที่ 23%-47% yoy
- Take profit 264.00 Cut loss 256.00

Fundamental Stock

- PTTGC: แม้ปริมาณอีเทนของ PTTGC น่าจะเพิ่มขึ้น hoh ใน 2H23 (สัดส่วนวัตถุดิบอีเทนที่ใช้ผลิตโพลีเอทิลีนที่เพิ่มขึ้นคือ EBITDA margin) แต่เราคาดบริษัทจะยังขาดทุนสุทธิ 843 ล้านบาทใน FY23F เชื่อว่าสัญญาซื้อขายวัตถุดิบอีเทนของ PTTGC มีความเสี่ยงด้านการกำกับดูแลสูงขึ้น และคงคำแนะนำ "ขาย" TP 34 บาท
- BRI: มีแผนเปิดตัว 16 โครงการ มูลค่ารวม 1.58 หมื่นลบ.ใน 2H23F ส่วนใหญ่ในกลุ่มระดับกลางถึงบน คาดกำไรสุทธิแข็งแกร่งขึ้น qoq ใน 3Q23F และอาจสูงสุดใน 4Q23F จาก Backlog ปัจจุบันและยอดขายล่วงหน้าที่สูงขึ้นใน 2H23F "ซื้อ" TP 12.20 บาท

CGS-CIMB : ตัวเลขทางเศรษฐกิจที่ควรติดตาม

- 22 ส.ค. การประชุมกลุ่มประเทศ BRICS ใน Johannesburg
- 22 ส.ค. สหรัฐรายงานตัวเลข Existing Home Sales เดือน ก.ค. คาด 4.15m เทียบกับ 4.16m
- 23 ส.ค. ไทยรายงานตัวเลข Custom Exports YoY เดือน ก.ค. คาด 3.10% จากเดือนก่อน -2.7%
- 24 ส.ค. สหรัฐรายงานตัวเลข Initial Jobless Claims คาด 244k จากเดือนก่อน 239k
- 24 ส.ค. สหรัฐรายงานตัวเลข Durable Goods Orders เดือน ก.ค. คาด -4.0% จากเดือนก่อน 4.6%
- 24 ส.ค. South Korea: BOK Base Rate Aug S3.5% P3.5%

➤ Market Summary

Market Data	Close	Chg	Chg (%)
SET Index	1,525.85	6.73	0.44%
High	1,529.34	10.22	0.67%
Low	1,514.70	-4.42	-0.29%
SET 50 Index	941.98	5.30	0.57%
SET 100 Index	2,089.19	11.65	0.56%
MAI Index	462.68	3.99	0.87%
Volume (m share)	12,165.32		
Value (Btmn)	46,018.47		
P/E (x)	21.20		
DOW JONES	34,463.69	-36.97	-0.11%
NASDAQ	13,497.59	206.81	1.56%
FTSE100	7,257.82	-4.61	-0.06%
JAPAN	31,565.64	114.88	0.37%
HONG KONG	17,623.29	-327.56	-1.82%
KOREA	2,508.80	4.30	0.17%
SINGAPORE	3,154.03	-19.90	-0.63%
MALAYSIA	1,450.57	4.48	0.31%
CHINA	3,092.98	-38.97	-1.24%
PHILIPPINES	6,290.27	0.00	0.00%
VIETNAM	1,179.76	1.77	0.15%
INDONESIA	6,866.03	6.12	0.09%
INDIA	65,216.09	267.43	0.41%
SET Daily Trading (THB m)			
	Buy	Sell	Net
Local Institutions	4,480.63	3,978.24	502.39
Proprietary Trading	4,012.69	3,796.65	216.04
Foreign Investors	23,974.68	23,629.25	345.43
Local Individuals	13,550.47	14,614.33	-1,063.86
Bond Trading - Net (THB m)			
	Short-term (TTM<1Y)	Long-term (TTM>1Y)	Total
Asset Mgmt. Companies	8,791.29	1,348.92	10,140.21
Domestic Companies	-657.98	268.71	-389.27
Foreign Companies	-897.25	-1,403.96	-2,301.22
Total Trading Value	16,275.16	9,178.65	25,453.80
Fixed Income			
	Close	Chg	Chg (%)
U.S. Bond Yield - 10Y (%)	4.34	0.05	1.06%
Commodities			
WTI Crude (Nymex) (US\$/bbl)	80.72	-0.53	-0.65%
Brent Crude (US\$/bbl)	84.46	-0.34	-0.40%
Singapore GRM (US\$/bbl)	14.07	-0.06	-0.42%
Newcastle Coal (US\$/ton) - Aug'23	162.00	1.25	0.78%
Gold (Comex) (US\$/oz) - Aug'23	1893.30	7.20	0.38%
Baltic Dry Index	1223.00	-14.00	-1.13%
CURRENCY			
USD/THB	35.20	-0.13	-0.36%
USD/JPY	146.22	0.81	0.56%
EUR/USD	1.09	0.00	0.06%

Source : Aspen, Bloomberg, TheBMA, Refinitiv

➤ Technical Pick

กลยุทธ์ : SET Index ปรับตัวเพิ่มขึ้นเหนือ 1525 ทำให้แนวโน้มในระยะสั้นมีโอกาสปรับตัวเพิ่มขึ้นไปทดสอบแนวต้านที่ 1540 แต่ถ้าปรับตัวลดลงไปเคลื่อนไหวต่ำกว่า 1520 จะแนวโน้มหลักยังมีความเสี่ยงในการปรับตัวลดลงไปทดสอบแนวรับถัดไปที่ 1500 และ 1480 ตามกรอบแนวโน้มขาลง

PLUS

แนวรับ : 8.05 และ 7.90

แนวต้าน : 8.50 และ 8.70

STOP LOSS ถ้าราคาหุ้นเปิดต่ำกว่า 7.55

BEC

แนวรับ : 8.25 และ 8.10

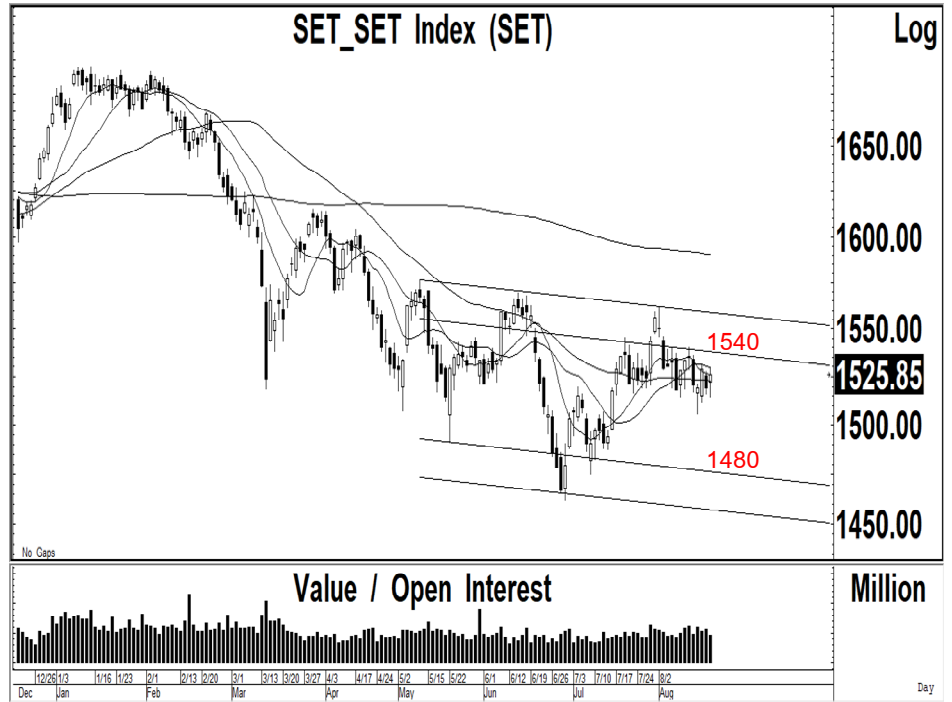
แนวต้าน : 8.80 และ 9.10

STOP LOSS ถ้าราคาหุ้นเปิดต่ำกว่า 7.95

Technical highlights

SET Index : แนวต้าน 1540 แนวโน้มลงทดสอบ 1500 และ 1480

ทิศทางตลาด : SET Index ปิดที่ 1,525.85 จุด เพิ่มขึ้น 6.73 จุด มูลค่าการซื้อขาย 46,018 ล้านบาท ตลาดหุ้นไทยเมื่อวานปรับตัวเพิ่มขึ้นเกิดสัญญาณฟื้นตัวทางเทคนิคไปทดสอบแนวต้านที่ 1525 หลังจากปรับตัวลดลงหลุดแนวรับที่ 1520-1525 ลงไป



Daily: ปรับตัวเพิ่มขึ้นเกิดสัญญาณฟื้นตัวทางเทคนิคในระยะสั้น หลังจากปรับตัวลดลงเกิดสัญญาณขายทางเทคนิคลงไปเคลื่อนไหวต่ำกว่า 1520-1525 ซึ่งเราคาดว่า การปรับตัวเพิ่มขึ้นไปเคลื่อนไหวเหนือ 1525 จะมีโอกาสปรับตัวเพิ่มขึ้นไปทดสอบแนวต้านที่ 1540 แต่ถ้าปรับตัวลดลงไปเคลื่อนไหวต่ำกว่า 1520 จะทำให้แนวโน้มหลักยังมีความเสี่ยงในการปรับตัวลดลงต่อเนื่องไปทดสอบแนวรับถัดไปที่ 1480 และ 1460 ตามกรอบแนวโน้มขาลง

กลยุทธ์ : SET Index ปรับตัวเพิ่มขึ้นเหนือ 1525 ทำให้แนวโน้มในระยะสั้นมีโอกาสปรับตัวเพิ่มขึ้นไปทดสอบแนวต้านที่ 1540 แต่ถ้าปรับตัวลดลงไปเคลื่อนไหวต่ำกว่า 1520 จะแนวโน้มหลักยังมีความเสี่ยงในการปรับตัวลดลงไปทดสอบแนวรับถัดไปที่ 1500 และ 1480 ตามกรอบแนวโน้มขาลง

Most Active Value:		แนวรับ	แนวต้าน
BDMS	แนวโน้มลงทดสอบ 27.50 และ 27.00 แนวต้าน 28.50	27.50 / 27.00	28.50 / 28.75
KBANK	แนวต้าน 130 แนวรับ 125	127 / 125	129 / 130
CPALL	แนวโน้มลงทดสอบ 60.00 และ 59.00 แนวต้าน 63.00	61.00 / 60.00	62.50 / 63.00
PTT	ขายที่แนวต้าน 36.00 แนวรับ 34.50	35.00 / 34.50	36.00 / 36.25
TIDLOR	สัญญาณฟื้นตัว แนวต้าน 22.00 แนวรับ 21.00	21.00 / 20.80	21.70 / 22.00
ADVANC	แนวโน้มขึ้นทดสอบ 230 และ 236 แนวรับ 220	222 / 220	226 / 230
BANPU	แนวรับสำคัญ 8.55-8.60 แนวต้าน 9.00	8.70 / 8.60	8.90 / 9.00
KTB	เคลื่อนไหวในกรอบ 19.50-20.00	19.70 / 19.50	19.80 / 20.00
GULF	สัญญาณฟื้นตัว แนวต้าน 50.00 แนวรับ 48.00	48.00 / 47.50	49.50 / 50.00
HANA	ขายที่แนวต้าน 60.50 และ 62.00 แนวรับ 57.00	57.00 / 55.00	60.50 / 62.00

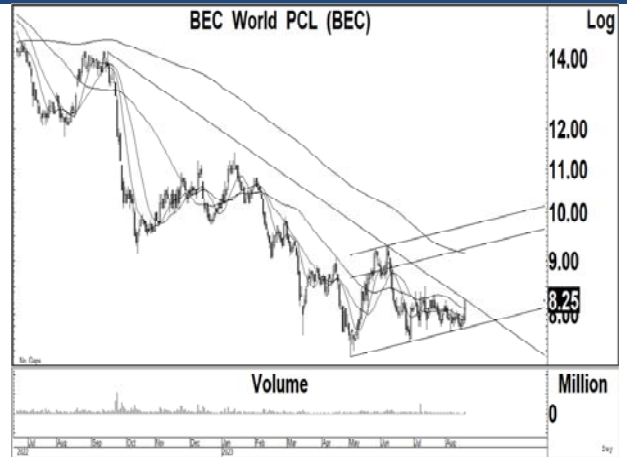
Royal Plus (PLUS TB; THB 8.05) – ^{ซื้อ}ที่

- แนวรับ : 8.05 และ 7.90
- แนวต้าน : 8.50 และ 8.70
- ราคาหุ้นปรับตัวเพิ่มขึ้นเกิดสัญญาณฟื้นตัวทางเทคนิค พร้อมด้วยปริมาณการซื้อขายที่เพิ่มสูงขึ้น หลังจากปรับตัวลดลงไปสร้างฐานเหนือเส้นแนวโน้มขาลง ทำให้แนวโน้มหลักยังมีโอกาสปรับตัวเพิ่มขึ้นต่อเนื่อง
- MACD ปรับตัวลดลงต่ำกว่าเส้นค่าเฉลี่ยในแดนบวก เครื่องมือทางเทคนิคชี้วัดแนวโน้มปรับตัวเพิ่มขึ้นเหนือแนวโน้มลง RSI ปรับตัวเพิ่มขึ้นเหนือระดับ 60
- แนะนำซื้อ PLUS โดยมีแนวรับที่ 8.05 และ 7.90 เพื่อคาดหวังการปรับตัวเพิ่มขึ้นไปทดสอบแนวต้านที่ 8.50 และ 8.70 เป็นจุดขายทำกำไร
- STOP LOSS ถ้าราคาหุ้นปิดต่ำกว่า 7.55



BEC World (BEC TB; THB 8.25) – ^{ซื้อ}ที่

- แนวรับ : 8.25 และ 8.10
- แนวต้าน : 8.80 และ 9.10
- ราคาหุ้นปรับตัวเพิ่มขึ้นเกิดสัญญาณฟื้นตัวทางเทคนิค พร้อมด้วยปริมาณการซื้อขายที่เพิ่มขึ้น หลังจากเคลื่อนไหวออกด้านข้างเพื่อสร้างฐานเหนือจุดต่ำสุดเดิม ทำให้แนวโน้มในระยะสั้นยังมีโอกาสปรับตัวเพิ่มขึ้นต่อเนื่อง
- MACD ปรับตัวเพิ่มขึ้นเหนือเส้นค่าเฉลี่ยทดสอบระดับ 0 เครื่องมือทางเทคนิคชี้วัดแนวโน้มปรับตัวเพิ่มขึ้นเหนือแนวโน้มลง RSI ปรับตัวเพิ่มขึ้นเข้าใกล้ระดับ 60
- แนะนำซื้อ BEC โดยมีแนวรับที่ 8.25 และ 8.10 เพื่อคาดหวังการปรับตัวเพิ่มขึ้นไปทดสอบแนวต้านที่ 8.80 และ 9.10 เป็นจุดขายทำกำไร
- STOP LOSS ถ้าราคาหุ้นปิดต่ำกว่า 7.95



Trading Pick Follow up:

		แนวรับ	แนวต้าน
EA	แนวโน้มขึ้นทดสอบ 61.00 และ 62.50 แนวรับสำคัญ 56.25	58.50 / 57.50	61.00 / 62.50
THANI	แนวโน้มขึ้นทดสอบ 3.40 และ 3.50 แนวรับสำคัญ 3.10	3.22 / 3.16	3.40 / 3.50
AH	แนวโน้มขึ้นทดสอบ 36.50 และ 37.50 แนวรับสำคัญ 32.75	34.00 / 32.75	36.50 / 37.50
TIPCO	แนวโน้มขึ้นทดสอบ 9.70 และ 9.90 แนวรับสำคัญ 9.10	9.30 / 9.10	9.70 / 9.90
AMATA	แนวโน้มขึ้นทดสอบ 24.50 และ 25.50 แนวรับสำคัญ 23.00	23.50 / 23.00	24.50 / 25.50
BYD	STOP LOSS ถ้าปรับตัวลดลงต่ำกว่า 6.30 ลงไป แนวรับถัดไป 6.15 และ 6.00	6.30 / 6.15	6.60 / 7.00
AURA	แนวโน้มขึ้นทดสอบ 18.20 และ 18.50 แนวรับสำคัญ 17.00	17.50 / 17.30	18.20 / 18.50
DITTO	แนวโน้มขึ้นทดสอบ 35.50 และ 37.00 แนวรับสำคัญ 31.00	32.50 / 32.00	35.50 / 37.00

Thailand Derivative Market

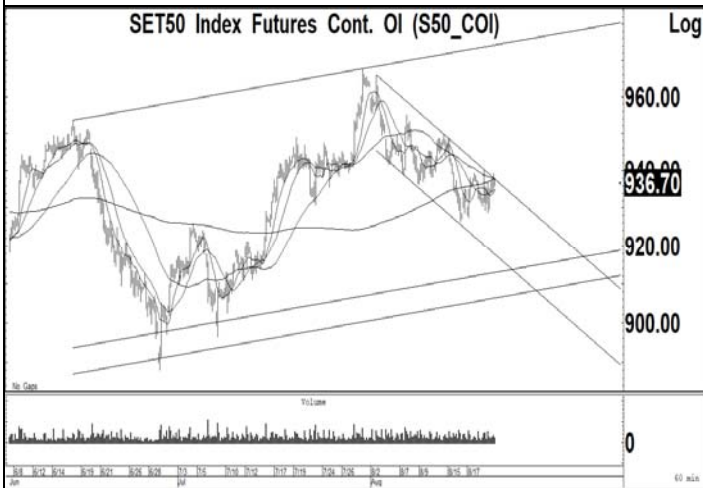
SET50 Index Futures

S50U23:936.70 ปรับตัวเพิ่มขึ้นกลับขึ้นไปทดสอบแนวต้านของกรอบแนวโน้มขาลง และเส้นค่าเฉลี่ย 200 ชั่วโมงที่ 937 หลังจากปรับตัวลดลงไปทดสอบแนวรับที่ 930 ซึ่งเราคาดว่า แนวโน้มหลักยังมีความเสี่ยงในการปรับตัวลดลงไปทดสอบแนวรับที่ 925 และ 910 แต่ถ้าสามารถทะลุผ่านแนวต้านที่ 938 ขึ้นไป จะเป็นจุด STOP LOSS สถานะ Short เพื่อ Open Long

แนวรับ : 935 และ 930

แนวต้าน : 938 และ 945

คำแนะนำ: เราแนะนำให้ STOP LOSS สถานะ Short เพื่อ Open Long ใน S50U23 ถ้าปรับตัวเพิ่มขึ้นเหนือ 938 โดยมีแนวต้านที่ 950
STOP LOSS สถานะ Short ถ้า S50U23 ปรับตัวเพิ่มขึ้นเหนือ 938



Thailand Derivative Market

Gold Futures: 1908 สัญญาฟิวเจอร์ทองคำปรับตัวลดลงไปทดสอบแนวรับของเส้นค่าเฉลี่ย 200 วันที่ 1907 หลังจากปรับตัวลดลงเกิดสัญญาณขายทางเทคนิคหลุดแนวรับสำคัญที่ 1950 ลงไป ซึ่งเราคาดว่า แนวโน้มของราคาทองคำน่าจะมีโอกาสฟื้นตัวไปทดสอบแนวต้านที่ 1950 ถ้าทะลุผ่านขึ้นไปได้จะมีแนวต้านถัดไปที่ 2000 ในขณะที่ค่าเงินบาทมีโอกาสปรับตัวลดลงไปทดสอบแนวรับที่ 35.00 หลังจากทดสอบแนวต้านสำคัญที่ 35.70

แนวรับ : 1900 และ 1890

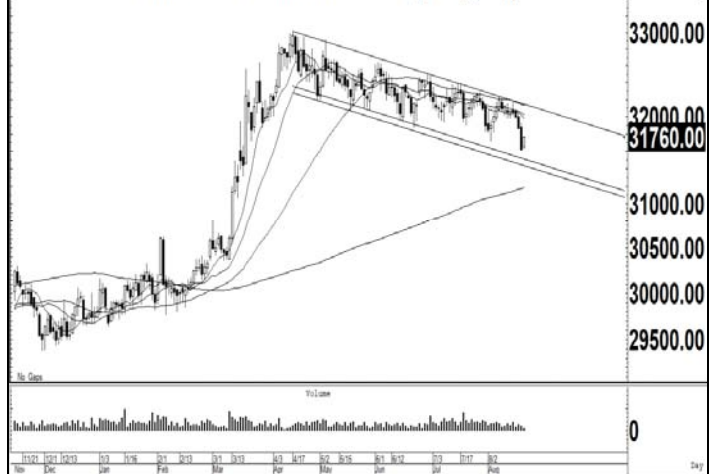
แนวต้าน : 1930 และ 1950

คำแนะนำ: เราแนะนำให้ Open Long ใน GOU23 ที่แนวรับ 1900-1905 เพื่อคาดหวังการฟื้นตัวไปทดสอบแนวต้านที่ 1940 และ 1950

STOP LOSS สถานะ Long ถ้า GOU23 ปรับตัวลดลงต่ำกว่า 1890

GF10Q23 แนวรับ 31800 และมีแนวต้าน 32000

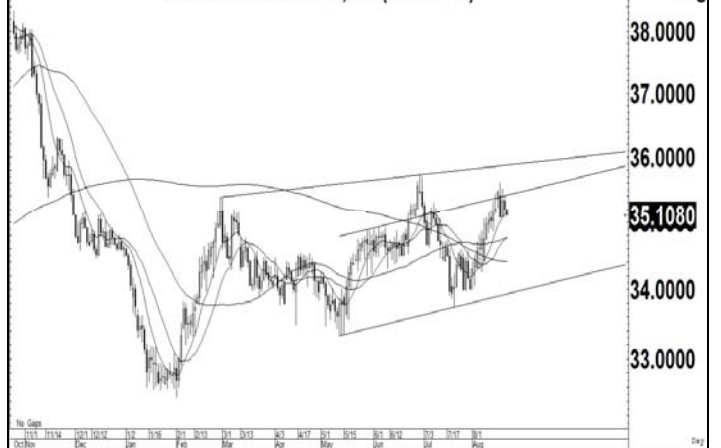
10 Baht Gold Futures Cont. OI (GF10_COI)



Gold Online Futures Cont. OI (GO_COI)



US Dollar/Thai Baht,RT (IQXUSTB)



Thailand Derivative Market

<p>BHU23</p> <p>ราคาหุ้นถูกขายที่แนวต้าน 262 หลังจากปรับตัวเพิ่มขึ้นต่อเนื่องไปทดสอบแนวต้านของกรอบแนวโน้มขาขึ้นที่ 262 แต่เราคาดว่า แนวโน้มของราคาหุ้นน่าจะมีโอกาสถูกขายทำกำไรที่แนวต้าน 262 และ 270 โดยมีแนวรับที่ 250 และ 244 จึงแนะนำให้ Open Short ที่แนวต้าน 262 แต่ถ้ามีแนวต้านสำคัญที่ 270</p> <p>แนวรับ : 250 และ 244</p> <p>แนวต้าน : 262 และ 270</p> <p>คำแนะนำ: เราแนะนำให้ Open Short ใน BHU23 ที่แนวต้าน 262 เพื่อคาดหวังการปรับตัวลดลงไปทดสอบแนวรับที่ 250 และ 244</p> <p>STOP LOSS สถานะ Short ถ้า BHU23 ปรับตัวเพิ่มขึ้นเหนือ 270</p>	<p>Bumrungrad Hospital PCL (BH) Log</p> <p>259.00 250.00 225.00 205.00 185.00</p> <p>0</p> <p>Million</p>
<p>DELTAU23X</p> <p>ราคาหุ้นปรับตัวลดลงเกิดสัญญาณขายทางเทคนิคหลุดแนวรับสำคัญที่ 104 ลงไป หลังจากพยายามสร้างฐานเหนือแนวรับของเส้นแนวโน้มขาขึ้น ทำให้แนวโน้มของราคาหุ้นยังมีความเสี่ยงในการปรับตัวลดลงไปทดสอบแนวรับที่ 97.00 และ 94.00 โดยมีแนวต้านสำคัญที่ 107-108</p> <p>แนวรับ : 97.00 และ 94.00</p> <p>แนวต้าน : 102 และ 104</p> <p>คำแนะนำ: เราแนะนำให้ Open Short ใน DELTAU23 ที่แนวต้าน 102 และ 104 เพื่อคาดหวังการปรับตัวลดลงไปทดสอบแนวรับที่ 97.00 และ 94.00</p> <p>STOP LOSS สถานะ Short ถ้า DELTAU23 ปรับตัวเพิ่มขึ้นเหนือ 108</p>	<p>Delta Electronics (Thailand) PCL (DELTA) Log</p> <p>125.00 107.00 85.00 65.00 55.00</p> <p>0</p> <p>Million</p>
<p>CBGU23</p> <p>ราคาหุ้นปรับตัวเพิ่มขึ้นเกิดสัญญาณผันตัวทางเทคนิคไปทดสอบแนวต้านที่ 78.00 หลังจากสร้างฐานที่บริเวณ 70.00 แต่เราคาดว่า แนวโน้มของราคาหุ้นยังมีความเสี่ยงในการปรับตัวลดลงไปทดสอบแนวรับที่ 74.00 และ 72.00 แต่ถ้าปรับตัวเพิ่มขึ้นทะลุผ่าน 80.00 ขึ้นไป แนวต้านถัดไป 86.00</p> <p>แนวรับ : 74.00 และ 72.00</p> <p>แนวต้าน : 78.00 และ 80.00</p> <p>คำแนะนำ: เราแนะนำให้ Open Short ใน CBGU23 ที่แนวต้าน 78.00 เพื่อคาดหวังการปรับตัวลดลงไปทดสอบแนวรับที่ 74.00 และ 72.00</p> <p>STOP LOSS สถานะ Short ถ้า CBGU23 ปรับตัวเพิ่มขึ้นเหนือ 80.00</p>	<p>Carabao Group PCL (CBG) Log</p> <p>110.00 100.00 90.00 77.50 70.00 60.00</p> <p>0</p> <p>Million</p>

NVDR Trading

ประจำวัน 21 สิงหาคม 2566

NVDR TOP Value		NVDR TOP Value	
Top 25 NVDR Net Buy		Top 25 NVDR Net Sell	
1. KBANK	462,023,307	1. KTB	-257,047,897
2. TIDLOR	296,673,674	2. PTTEP	-140,648,054
3. PTT	125,903,438	3. CRC	-127,010,581
4. CPALL	110,867,663	4. AOT	-118,725,879
5. HANA	100,504,280	5. ADVANC	-94,290,500
6. DELTA	66,831,874	6. JMART	-84,739,710
7. BAM	55,026,261	7. SIRI	-76,920,234
8. BANPU	54,114,724	8. BDMS	-70,600,405
9. MINT	52,919,425	9. SINGER	-68,361,565
10. GPSC	46,795,775	10. AMATA	-65,127,300
11. BH	36,125,039	11. GLOBAL	-65,083,424
12. BEM	32,082,720	12. LH	-50,003,337
13. GULF	31,257,926	13. MEGA	-48,403,450
14. ICHI	30,548,057	14. INTUCH	-39,970,200
15. SAWAD	29,962,425	15. CENTEL	-35,919,758
16. VGI	26,725,240	16. TRUE	-33,703,858
17. EA	25,962,696	17. STEC	-31,941,130
18. XO	25,352,255	18. AP	-29,990,122
19. KCE	25,181,816	19. SGC	-28,732,494
20. OSP	25,168,425	20. BTS	-26,271,024
21. BTG	23,520,288	21. MTC	-19,558,786
22. JMT	21,404,926	22. SKY	-17,704,250
23. SCC	21,351,192	23. VIBHA	-17,239,107
24. BGRIM	20,268,100	24. IVL	-16,627,125
25. PSG	18,749,013	25. TU	-15,464,550

NVDR TOP Volume		NVDR TOP Volume	
Top 25 NVDR Net Buy		Top 25 NVDR Net Sell	
1. PSG	19,778,900	1. SIRI	-40,752,143
2. TIDLOR	13,922,288	2. SGC	-15,939,700
3. VGI	10,323,700	3. KTB	-13,142,334
4. TTB	6,898,728	4. GRAND	-7,856,300
5. BANPU	6,228,498	5. VIBHA	-7,639,472
6. BAM	5,203,187	6. SINGER	-6,642,450
7. GUNKUL	3,996,500	7. LH	-5,985,814
8. BEM	3,622,700	8. IRPC	-5,673,426
9. KBANK	3,580,219	9. TRUE	-4,941,935
10. PTT	3,500,592	10. XPG	-4,738,950
11. AKS	2,425,200	11. QH	-4,468,600
12. BVG	2,422,800	12. JMART	-4,276,870
13. BEAUTY	2,392,700	13. BTS	-3,701,849
14. DCC	2,116,377	14. GLOBAL	-3,636,308
15. ICHI	1,922,303	15. CRC	-3,214,109
16. SPRC	1,779,394	16. ALPHAX	-3,188,600
17. CPALL	1,764,650	17. TAKUNI	-2,891,981
18. WPH	1,729,800	18. STEC	-2,777,600
19. DIMET	1,691,600	19. AMATA	-2,745,300
20. HANA	1,669,916	20. AP	-2,553,325
21. ERW	1,614,992	21. BDMS	-2,534,440
22. MINT	1,603,700	22. S	-2,397,800
23. B	1,573,600	23. NCAP	-2,235,798
24. CHO	1,519,900	24. AAV	-1,952,700
25. ONEE	1,369,196	25. AOT	-1,682,256

ยอดสะสม 5 วันย้อนหลัง 15 สิงหาคม - 21 สิงหาคม 2566

NVDR TOP Value		NVDR TOP Value	
Top 25 NVDR Net Buy		Top 25 NVDR Net Sell	
1. HANA	1,597,424,600	1. KTB	-1,313,725,551
2. KBANK	993,884,447	2. BDMS	-1,065,796,536
3. BH	708,374,330	3. CRC	-685,884,199
4. TIDLOR	463,600,361	4. DELTA	-616,795,217
5. WHA	394,902,602	5. BANPU	-532,268,935
6. PSG	342,568,101	6. EA	-514,756,394
7. XO	266,602,944	7. JMART	-501,160,762
8. KCE	140,658,171	8. CENTEL	-401,536,234
9. BBL	138,449,020	9. CPALL	-389,059,043
10. TTB	125,419,814	10. LH	-368,280,324
11. GUNKUL	108,926,257	11. AOT	-362,900,476
12. CBG	89,723,247	12. SCB	-349,972,732
13. BGRIM	87,363,720	13. IVL	-342,564,636
14. PLANB	85,687,518	14. CPF	-273,023,504
15. KKP	70,798,106	15. GULF	-265,714,173
16. SKY	68,725,666	16. CPN	-260,488,139
17. ERW	64,189,258	17. BTS	-226,627,440
18. ICHI	55,020,091	18. SCC	-216,191,024
19. MBK	49,924,138	19. SCGP	-204,377,952
20. BA	41,985,168	20. ADVANC	-188,340,282
21. TOA	40,250,100	21. KTC	-165,448,450
22. BTG	39,036,058	22. GLOBAL	-154,383,810
23. AAI	37,807,152	23. MTC	-141,264,504
24. SPRC	35,170,553	24. PTT	-131,253,348
25. PSL	34,993,726	25. INTUCH	-122,273,793

NVDR TOP Volume		NVDR TOP Volume	
Top 25 NVDR Net Buy		Top 25 NVDR Net Sell	
1. PSG	415,037,800	1. KTB	-66,582,061
2. WHA	78,170,137	2. BANPU	-58,262,993
3. TTB	70,640,293	3. LH	-44,104,991
4. NEWS	44,034,200	4. BDMS	-37,870,242
5. GUNKUL	32,960,597	5. IRPC	-32,778,226
6. HANA	27,179,331	6. BTS	-31,947,075
7. GTV	24,105,700	7. AWC	-30,022,031
8. TIDLOR	22,222,724	8. JMART	-26,495,761
9. B	19,238,100	9. CRC	-17,671,734
10. ERW	12,821,292	10. SGC	-17,178,705
11. AAI	12,432,600	11. TRUE	-16,428,978
12. XO	9,539,729	12. VGI	-14,487,500
13. PLANB	9,423,000	13. CPF	-14,177,868
14. XPG	9,123,488	14. SIRI	-14,050,443
15. JAS	8,524,693	15. RABBIT	-11,973,400
16. KBANK	7,741,777	16. IVL	-11,212,156
17. TWZ	7,633,900	17. BEM	-10,514,695
18. SHR	6,373,100	18. SUPER	-10,492,590
19. AKS	5,757,300	19. CHASE	-10,216,695
20. PSL	4,021,940	20. CENTEL	-9,321,927
21. NYT	4,005,708	21. GLOBAL	-8,920,363
22. SPRC	3,931,764	22. TU	-8,916,813
23. ALL	3,828,380	23. EA	-8,909,956
24. CKP	3,786,300	24. PPPM	-8,667,300
25. ICHI	3,291,600	25. SINGER	-8,622,441

Source : SETSMART

ข้อมูลแบบรายงานการเปลี่ยนแปลงการถือหลักทรัพย์ของผู้บริหาร (แบบ 59) Change by Management

Date of report		21 August, 2023		Source : ก.ล.ด. (SEC)			
ชื่อบริษัท	ชื่อผู้บริหาร	วิธีการได้มา/จำหน่าย	ประเภทหลักทรัพย์	วันที่ได้มา/จำหน่าย	จำนวน	ราคา	
ALT	นาง ปรีญาภรณ์ ตั้งเผ่าศักดิ์	ซื้อ	หุ้นสามัญ	17/08/2566	19,000	1.90	
BANPU	นาย สิ้นหนั วงศ์ศलग	ซื้อ	ใบสำคัญแสดงสิทธิที่จะซื้อหุ้น	16/08/2566	275,000	1.22	
BANPU	นาย เมธี เอื้ออภิญญกุล	ซื้อ	หุ้นสามัญ	21/08/2566	646,000	8.70	
BANPU	นาย สิ้นหนั วงศ์ศलग	ซื้อ	ใบสำคัญแสดงสิทธิที่จะซื้อหุ้น	18/08/2566	120,000	0.88	
BGT	นาย นพดล ธรรมวัฒน์	ซื้อ	หุ้นสามัญ	18/08/2566	21,800	0.96	
BGT	นาง นันทริกา ชันชื้อ	ซื้อ	หุ้นสามัญ	18/08/2566	10,000	0.96	
BLC	นาย สุวิทย์ งามภูพันธ์	ซื้อ	หุ้นสามัญ	17/08/2566	200,000	4.91	
BOFFICE	นาง ประพัทธ์ บุรี	ซื้อ	หน่วยทรัสต์	18/08/2566	50,000	6.81	
ECL	นาย จาตุรงค์ โพธิ์รักษ์	ซื้อ	หุ้นสามัญ	16/08/2566	935,700	1.58	
HMPRO	นาย พรวุฒิ สารสิน	ซื้อ	หุ้นกู้ที่มีอนุพันธ์แฝง	18/08/2566	20,000	13.50	
KUN	นาง ประวีรัตน์ เทวอักษร	ซื้อ	หุ้นสามัญ	17/08/2566	78,100	1.94	
PACO	นาย สมชาย เลิศขจรกิตติ	ซื้อ	หุ้นสามัญ	18/08/2566	18,800	2.00	
PACO	นาย สมชาย เลิศขจรกิตติ	ซื้อ	หุ้นสามัญ	18/08/2566	40,000	2.02	
PCC	นาย กิตติ สัมฤทธิ์	ซื้อ	หุ้นสามัญ	18/08/2566	398,400	3.17	
PEACE	นาย พิสิฐ ปัญจคุณาภรณ์	ซื้อ	หุ้นสามัญ	18/08/2566	5,000	3.92	
PEACE	นาย พิสิฐ ปัญจคุณาภรณ์	ซื้อ	หุ้นสามัญ	18/08/2566	50,000	3.90	
PERM	นาย ชูชีพ ยงวงศ์ไพบูลย์	ซื้อ	หุ้นสามัญ	15/08/2566	50,000	0.92	
PG	นาง กิตติภรณ์ ชัยถาวรเสถียร	ซื้อ	หุ้นสามัญ	18/08/2566	7,000	8.00	
PRINC	นาย สาริต วิทยากร	ซื้อ	หุ้นสามัญ	21/08/2566	1,148,600	4.31	
QLT	นาย กิตติ พัวถาวรสกุล	ซื้อ	หุ้นสามัญ	18/08/2566	50,900	4.35	
SELIC	นาย เอก สุวัฒน์พิมพ์	ซื้อ	หุ้นสามัญ	16/08/2566	10,000	2.27	
STA	นาย วิชญ์พล สินเจริญกุล	ซื้อ	หุ้นสามัญ	18/08/2566	20,000	13.00	
STA	นาย วิชญ์พล สินเจริญกุล	ซื้อ	หุ้นสามัญ	18/08/2566	60,000	13.10	
STC	นาย สุรสิทธิ์ ชัยตระกูลทอง	ซื้อ	หุ้นสามัญ	17/08/2566	46,000	0.69	
STC	นาย สุรสิทธิ์ ชัยตระกูลทอง	ซื้อ	หุ้นสามัญ	18/08/2566	34,600	0.70	
SUPER	นาย จอมทรัพย์ โลจายะ	ซื้อ	หุ้นสามัญ	17/08/2566	4,000,000	0.48	
SUPER	นาย จอมทรัพย์ โลจายะ	ซื้อ	หุ้นสามัญ	18/08/2566	6,000,000	0.48	
SUPER	นาย จอมทรัพย์ โลจายะ	ซื้อ	หุ้นสามัญ	17/08/2566	500,000	0.49	
24CS	นาย สันติ มณีวงศ์	ขาย	หุ้นสามัญ	18/08/2566	1,264,100	1.70	
ILM	นาย ณัฏนัยน์ ยุทธพัฒน์ศักดิ์	ขาย	หุ้นสามัญ	17/08/2566	20,000	21.90	
PSG	นาย เดวิด แวน ดาว	ขาย	หุ้นสามัญ	18/08/2566	400,000,000	0.82	
SAPPE	นาย อเนก ลากสุขสถิต	ขาย	หุ้นสามัญ	18/08/2566	100,000	88.25	
SKR	นาย เสขี๊ยะ กระจำวงศ์	ขาย	หุ้นสามัญ	17/08/2566	15,000	10.60	
SKY	นาย รัช ดันดันทา	ขาย	หุ้นสามัญ	03/08/2566	20,000	28.50	
UVAN	นาย สันติ สนวนยศ	ขาย	หุ้นสามัญ	21/08/2566	40,000	8.50	
TTB	นาย สุทธิกานต์ รุ่งศรีทอง	โอน	หุ้นสามัญ	17/08/2566	1,400,000		

ข้อมูลการขายชอร์ต

21-Aug-2023

หลักทรัพย์	ปริมาณหุ้นที่ขายชอร์ต (หุ้น)	มูลค่าการขายชอร์ต (บาท)	%ปริมาณการขายชอร์ต	%มูลค่าการขายชอร์ต
1 RAM-R	38800	1,605,475.00	48.93	48.82
2 VIBHA-R	4859800	10,972,684.00	40.79	40.77
3 AIT	467700	2,354,820.00	39.38	39.22
4 AH	218700	7,475,175.00	36.76	36.79
5 ASP	442400	1,300,656.00	33.13	33.08
6 TQM	72400	1,976,550.00	26.5	26.43
7 IVL-R	1560100	47,228,550.00	23.99	23.96
8 MEGA-R	840300	35,665,925.00	23.92	23.9
9 BYD	2072500	13,387,150.00	20.83	20.95
10 TLI	1561400	16,716,240.00	20.2	20.18
11 THG-R	66500	4,406,750.00	19.92	19.98
12 AMATAV	8700	53,505.00	19.16	19.16
13 LH-R	6914100	57,732,830.00	18.93	18.93
14 DMT	236100	3,022,080.00	18.06	18.04
15 SCCC-R	7700	1,051,550.00	17.87	17.87
16 TCAP-R	276300	13,959,825.00	17.85	17.83
17 CPN-R	1221000	80,537,275.00	17.74	17.72
18 BEM	2618200	23,145,180.00	17.43	17.43
19 GLOBAL-R	3022000	54,162,190.00	17.01	17.09
20 CPF	1485600	28,758,220.00	16.82	16.8
21 IRPC	5871000	13,620,720.00	16.52	16.5
22 SJWD	354100	5,139,670.00	15.84	15.78
23 RATCH-R	595400	21,063,725.00	15.09	15.06
24 BTS-R	4085400	28,978,400.00	14.92	14.9
25 TU-R	3331600	44,572,940.00	14.89	14.9
26 OR	777700	15,724,240.00	14.46	14.44
27 DOHOME	1428600	16,144,810.00	13.92	13.85
28 AOT	1301300	91,809,450.00	13.82	13.82
29 RATCH	542100	19,243,700.00	13.74	13.76
30 EGCO-R	95200	12,670,300.00	13.53	13.52
31 TISCO-R	317600	31,601,200.00	13.52	13.5
32 TOP	1338300	69,913,650.00	13.4	13.38
33 BTS	3651100	25,861,920.00	13.33	13.3
34 BCPG	1857400	18,597,715.00	13.29	13.26
35 COM7	1252500	37,622,925.00	12.9	12.88
36 SCC-R	200800	62,715,800.00	12.71	12.7
37 IRPC-R	4518800	10,481,546.00	12.71	12.7
38 AMATA	1233700	29,379,000.00	12.63	12.66
39 BYD-R	1253400	8,059,345.00	12.6	12.61
40 EA-R	1526900	88,941,500.00	12.49	12.47
41 EGATIF	135300	886,215.00	12.38	12.36
42 PTT	5974800	215,092,800.00	12.28	12.28
43 CENTEL	713900	30,268,675.00	12.18	12.15
44 ESSO-R	847500	7,797,205.00	12.04	12.03
45 TU	2647400	35,349,620.00	11.83	11.82

หลักทรัพย์	ปริมาณหุ้นที่ขายชอร์ต (หุ้น)	มูลค่าการขายชอร์ต (บาท)	%ปริมาณการขายชอร์ต	%มูลค่าการขายชอร์ต
46 ADVANC-R	674000	148,475,000.00	11.79	11.77
47 DOHOME-R	1197000	13,576,030.00	11.66	11.64
48 MINT	1368400	44,950,325.00	11.22	11.26
49 NER	126800	588,352.00	11.25	11.24
50 INTUCH-R	342700	25,750,550.00	11.23	11.23
51 AWC-R	6153000	24,323,982.00	11.18	11.18
52 STEC-R	3404100	39,147,960.00	11.05	11.05
53 NCAP	1912900	6,637,204.00	11.03	11.05
54 CRC-R	1233200	48,884,950.00	10.75	10.77
55 PLAT	157700	523,204.00	10.74	10.77
56 VIBHA	1272100	2,884,846.00	10.68	10.72
57 ERW	1713300	8,622,734.00	10.7	10.72
58 TTCL	32000	137,600.00	10.43	10.44
59 SPALI-R	656800	13,825,810.00	10.44	10.43
60 RCL-R	66500	1,437,600.00	10.39	10.4
61 CBG	603800	46,589,025.00	10.4	10.38
62 TPIPL	469600	713,618.00	10.38	10.37
63 KTC	384100	17,653,450.00	10.24	10.24
64 BDMS	7325200	205,643,225.00	10.06	10.07
65 IVL	651200	19,768,125.00	10.01	10.03
66 BAM	1803200	19,147,550.00	9.97	10
67 RS	84300	1,219,850.00	9.88	9.91
68 AAV	1708700	4,647,644.00	9.52	9.55
69 WICE	88700	667,185.00	9.45	9.44
70 BLA-R	244200	5,565,340.00	9.42	9.35
71 TTB	15773900	27,969,803.00	9.27	9.27
72 AUCT	254500	2,758,020.00	9.28	9.26
73 PTTGC-R	1287200	46,877,825.00	9.25	9.25
74 PTTEP-R	550100	87,724,650.00	9.24	9.21
75 MTC-R	928200	36,098,650.00	9.23	9.19
76 ADVANC	525200	115,849,600.00	9.19	9.19
77 OSP-R	363700	10,630,775.00	9.16	9.18
78 PTTGC	1273800	46,414,450.00	9.16	9.16
79 PLANB-R	498200	4,557,510.00	9.09	9.11
80 GLOBAL	1621400	28,825,610.00	9.13	9.1
81 BCP	299700	11,431,725.00	8.89	8.88
82 BH	263900	69,065,900.00	8.76	8.78
83 TKC	205900	5,402,475.00	8.82	8.78
84 SGP-R	12000	99,755.00	8.72	8.71
85 QH	2087100	4,800,330.00	8.65	8.64
86 TOA-R	152700	4,100,800.00	8.5	8.49
87 OSP	336700	9,764,300.00	8.48	8.43
88 TOP-R	837500	43,823,575.00	8.38	8.39
89 LHFG	361500	382,469.00	8.38	8.37
90 JMT	726200	31,302,550.00	8.36	8.35

หมายเหตุ :- %ปริมาณและมูลค่าการขายชอร์ต เปรียบเทียบกับปริมาณและมูลค่าการซื้อขายแบบ AOM

- " -R " ข้อมูลธุรกรรมขายชอร์ตในเอ็นวีดีอาร์

Source:SETSMART

Equity Index Futures - Trading Volume

21 August 2023

Volume, OI: Contracts

	Foreign Investor		Local Institutions		Local Investor		Total	
	Volume	%	Volume	%	Volume	%	Volume	OI
Long	89,030	40.39%	26,055	11.82%	105,335	47.79%		
Short	91,556	41.54%	26,991	12.25%	101,873	46.22%		
Net	-2,526	-	-936	-	3,462	-	220,420	601,915

24 July 2023 - 21 August 2023 (1 Month)

Volume, OI: Contracts

	Foreign Investor		Local Institutions		Local Investor		Total	
	Volume	%	Volume	%	Volume	%	Volume	OI
Long	1,653,018	37.16%	648,644	14.58%	2,146,770	48.26%		
Short	1,760,015	39.56%	631,517	14.20%	2,056,900	46.24%		
Net	-106,997	-	17,127	-	89,870	-	4,448,432	601,915

3 January 2023 - 21 August 2023 (YTD)

	Foreign Investor		Local Institutions		Local Investor		Total	
	Volume	%	Volume	%	Volume	%	Volume	OI
Long	14,997,185	39.10%	5,987,816	15.61%	17,368,714	45.29%		
Short	15,174,899	39.57%	5,930,341	15.46%	17,248,475	44.97%		
Net	-177,714	-	57,475	-	120,239	-	38,353,715	601,915

Source: SETSMART

Rights & Benefits

August

August															
Monday		Tuesday		Wednesday		Thursday		Friday							
07-Aug		08-Aug		09-Aug		10-Aug		11-Aug							
						KYE-XD@4.1 LPF-XD@0.2193		BC-WI-XE 1:1.0213@3.13							
14-Aug		15-Aug		16-Aug		17-Aug		18-Aug							
BTS-XD@0.16 PTL-XD@0.27		1DIV-XD@0.2 SCGP-XD@0.25		MACO-WI-XE 1:1@1 SCC-XD@2.5		ITC-XD@0.25 RAM-XD@0.3		AAPL80X-XD@0							
21-Aug		22-Aug		23-Aug		24-Aug		25-Aug							
CPNCG-XD@0.1848 DIF-XD@0.237 POPF-XD@0.0796 PPF-XD@0.1818 SHREIT-XN@3.6151		CPNCG-XN@0.0767 ERWPF-XD@0.0895 POPF-XN@0.1804 PTTEP-XD@4.25 SIRIP-XD@0.055		BYD-WI-XE 1:0.57705@0.346 MSFT80X-XD@0		FTREIT-XD@0.187 INETREIT-XD@0.1831 LPN-XD@0.08		ADVANC-XD@4 SPRIME-XD@0.148 RJH-XD@0.7 WHAIR-XD@0.1369							
28-Aug		29-Aug		30-Aug		31-Aug									
BOL-XD@0.145 DCC-XD@0.013 JASIF-XD@0.23 PIMO-XD@0.01 SCM-XD@0.1 TNP-XD@0.04 TPRIME-XD@0.1134 WHABT-XD@0.165		2S-XD@0.1 ALLY-XD@0.17 ARROW-XD@0.1 KTBSTMR-XD@0.1745 LHPPF-XD@0.1 MGT-XD@0.03 QHFF-XD@0.132 SPALI-XD@0.7 TOG-XD@0.2		AIMCG-XD@0.13 AMATAR-XD@0.16 BOFFICE-XN@0.1707 BVG-XD@0.027 CPNREIT-XD@0.29 GPI-XD@0.065 III-XD@0.2 IMPACT-XD@0.14 M-XD@0.6 OSP-XD@0.4 PHOL-XD@0.09 POLY-XD@0.09 SAT-XD@0.38 SMPX-XD@0.21 SVR-XD@0.2 TEAM-XD@0.08 UEC-XD@0.1		AIMRT-XD@0.223 BGC-XD@0.06 BROCK-XD@0.005 B-WORK-XD@0.1807 GC-XD@0.2 HYDROGEN-XN@0.162 ILM-XD@0.25 INTUCH-XD@1.47 MAJOR-XD@0.5 PDG-XD@0.01 PLT-XD@0.06 QH-XD@0.05 SC-XD@0.08 SUN-XD@0.1 TASCO-XD@0.25 TOR-XD@0.174		AAI-XD@0.05 AI-XD@0.1 AIT-XD@0.15 AMATA-XD@0.25 AUCX-XD@0.26 BAFS-XD@0.08 BAREIT-XD@0.134 BH-XD@1.35 BIS-XD@0.04 BKI-XD@3.75 CBG-XD@0.4 D-XD@0.06 DREIT-XD@0.2 FSMART-XD@0.18 INSET-XD@0.04 KAMART-XD@0.09 LH-XD@0.2 NNCL-XD@0.05 NSL-XD@0.3 PSL-XD@0.05 RCL-XD@0.25 SGP-XD@0.1 SKR-XD@0.09 SNC-XD@0.25 SYNEX-XD@0.1 TFG-XD@0.02 TKS-XD@0.08 UVAN-XD@0.3 WNNER-XD@0.07		AL-XD@0.1 AMATA-XD@0.25 AUCX-XD@0.26 BAREIT-XD@0.134 BH-P-XD@1.35 BJC-XD@0.15 BRI-XD@0.115 CHG-XD@0.02 DMT-XD@0.35 ECL-XD@0.03 HTC-XD@0.96 JMT-XD@0.34 KJL-XD@0.15 MEGA-XD@0.8 NOBLE-XD@0.081 PM-XD@0.35 PT-XD@0.3 SAMTEL-XD@0.04 SITHAI-XD@0.02 SMIT-XD@0.1 SO-XD@0.2 TACC-XD@0.17 TKN-XD@0.21 TMT-XD@0.15 VCOM-XD@0.12 WORK-XD@0.15		BRGGIF-XD@0.05 JUBILE-XD@0.25 PSH-XD@0.31 SPCG-XD@0.3 TVDH-XR 7:1@0.55		BTSGIF-XN@0.177 NER-XD@0.05 SNP-XD@0.25 STP-XD@0.1 TVO-XD@0.16	
ASP-XD@0.08 BGRIM-XD@0.18 BLC-XD@0.03 FTE-XD@0.07 GVREIT-XD@0.2015 IVL-XD@0.25 LALIN-XD@0.27 PCSGH-XD@0.2 SABINA-XD@0.66 TGPRO-WI-XE 1:1@0.5 TTCL-XD@0.1		AH-XD@0.7 CCET-XD@0.04 FPI-XD@0.06 FUTUREPF-XD@0.2049 LPH-XD@0.03 MASTER-XD@0.0111 TOA-XD@0.33		BMSCITH-XD@0.25 FORTH-XD@0.25 FUTUREPF-XN@0.1451 KLINIQ-XD@0.55 MASTER-XD(SD) 10:1 PROSPECT-XD@0.22		HTECH-XD@0.025 LUXF-XD@0.33		KCAR-XD@0.26 SSTRT-XD@0.2		BCH-XD@0.1 MINT-XD@0.25 ONEE-XD@0.05 XO-XD@0.358					

Remark *ND - No Dividend, XD - Cash Dividend, XD(ST) - Stock Dividend, XR - Rights for Common, XW - Rights for Warrant, XT - Rights for Transferable Subscription Right, XN - Capital Return, XB - Pre-emptive = Pre-emptive Rights

SOURCES: Stock Exchange of Thailand (SET)

Share Listing

August-2023

Monday	Tuesday	Wednesday	Thursday	Friday
	01-Aug Asarnha Bucha Day	02-Aug Share Listing TEAMG - 125,700 Shares	03-Aug New Listing KCG - 545 M Shares SET/Food & Bev., IPO Price (Bt): 8.50 Share Listing FNS - 154.795 M Shares	04-Aug Share Listing TWZ - 4,000 Shares
07-Aug Share Listing PPPM - 50,000 M Shares SIRI - 42.650 M Shares	08-Aug New Listing I2 - 420 M Shares MAI/Technology, IPO Price (Bt): 2.70 Share Listing GCAP - 2.554 M Shares SFLEX - 5,072 Shares	09-Aug New Listing KGEN-W2 - 416.866 M Shares 1(W):1(C) @2.00Bt (3Y TTM) Share Listing CHO - 42.735 M Shares MINT - 125.948 M Shares	10-Aug Share Listing SDC - 74.074 M Shares SVOA - 73.328 M Shares	11-Aug New Listing NUSA-W5 - 2,610.847 M Shares 1(W):1(C) @1.00Bt (2Y TTM) Share Listing BC - 5,129 Shares PROS - 2.603 M Shares SC - 2.371 M Shares
14-Aug Substitution for Mother's Day	15-Aug	16-Aug Share Listing ABM - 11,700 Shares PPPM - 54.054 M Shares	17-Aug Share Listing GCAP - 1.277 M Shares	18-Aug Share Listing SDC - 37.037 M Shares
21-Aug Share Listing BRR - 521 Shares GCAP - 2.645 M Shares MBK - 25,959 Shares	22-Aug Share Listing CHO - 79.365 M Shares SVOA - 33.145 M Shares	23-Aug	24-Aug	25-Aug
28-Aug	29-Aug	30-Aug	31-Aug	

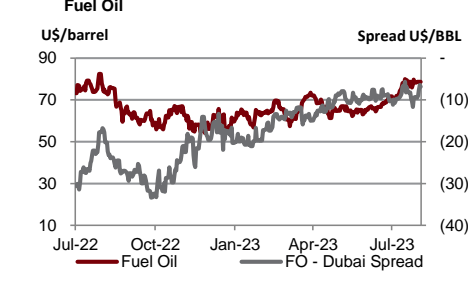
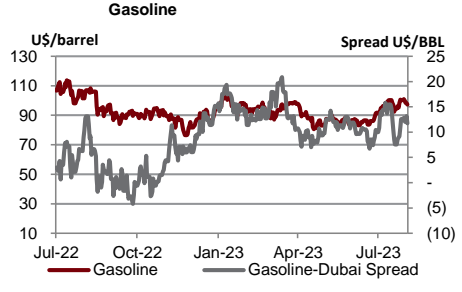
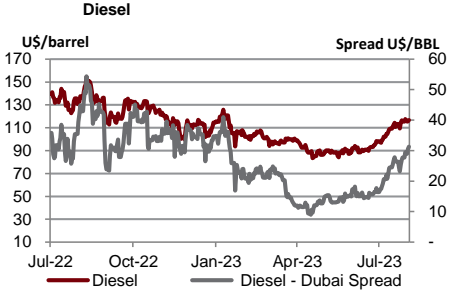
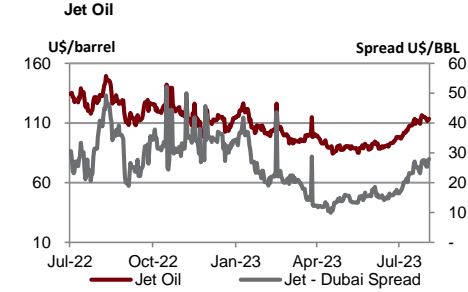
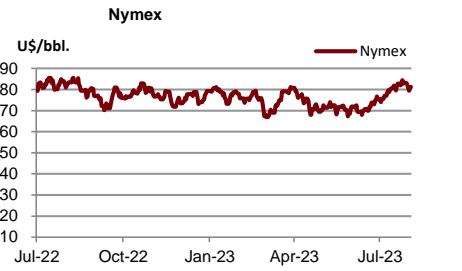
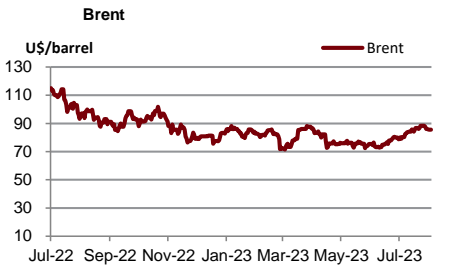
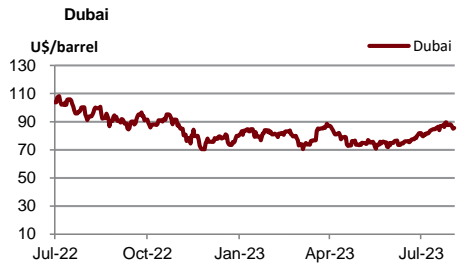
ข่าวเด่นรอบวัน

STEC	<p>STEC ลั่นรับเหมาพื้น รัฐบาลใหม่เร่งลงทุน</p> <p>STEC เชื้อรัฐบาลใหม่เร่งกระตุ้นโครงการลงทุนใหญ่ๆ ส่งผลดี ทุนงานในมือกว่า 1.03 แสนล้านบาท ลุยศึกษาธุรกิจใหม่ต่อยอด –ทันหุ้น</p>
HUMAN	<p>HUMAN มีชื่อเสียงกิจการ ยอดบริการ HR หนุน</p> <p>HUMAN ผลงานครึ่งปีหลัง 2566 ดีกว่าครึ่งแรก โอกาสเติบโตสูงต่อเนื่อง ดีมานด์บริการ HR เพิ่มต่อเนื่อง พร้อมเจรจาดีล M&A หลายดีล เผยบริการ HR "Workplaze" ในการบริหารทรัพยากรบุคคล มีลูกค้าทั้งไทยและต่างประเทศ ส่วนปีนี้มั่นใจรายได้มากกว่า 1.3 พันล้านบาท –ทันหุ้น</p>
TRUE-GPSC-AWC	<p>TRUE เบียด GPSC-AWC เข้าดัชนีฟุตซิมมีผล 15 ก.ย.</p> <p>TRUE ถูกนำเข้าคำนวณดัชนี FTSE ในการทบทวนดัชนีรายไตรมาส มีผลบังคับใช้ในราคาปิด 15 กันยายนนี้ ส่วน GPSC-AWC ถูกลดชั้นจาก Large Cap อยู่กลุ่ม Mid Cap –ทันหุ้น</p>
TLI	<p>TLI เร่งเครื่องทำกำไร รุกผลิตภัณฑ์มาร์จินสูง</p> <p>TLI ชุกกลยุทธ์ออกผลิตภัณฑ์ที่มีมาร์จินสูง ครอบคลุมทั้งประเภทประกันชีวิตควบการลงทุนและประกันแบบมีส่วนร่วมในเงินปันผล เพื่อให้ VONB เติบโตได้ตามเป้าที่ 10% ย้ำกระจายพอร์ตการลงทุนอย่างระมัดระวังเพื่อให้เกิดผลตอบแทนที่ยั่งยืนแก่ผู้ถือหุ้น –ทันหุ้น</p>
IMH	<p>IMH ดีมานด์วัคซีนโตเท่าตัว ไขหวัดใหญ่ระบาดต้นยอด</p> <p>IMH ไขหวัดใหญ่ต้นยอดวัคซีนครึ่งปีหลังโตเท่าตัว ตะตะ 1 แสนโดส จากครึ่งปีแรกที่ 5 หมื่นโดส ดันรายได้พุ่ง ฟากผู้บริหาร "สิทธิวัฒน์ กากัดวงษ์" มั่นใจผลงานเข้าเป้า 800 ล้านบาท ส่วนปีหน้า หวังตะ 1.2 พันล้านบาท พร้อมลุยเทกโอเวอร์โรงพยาบาลเพิ่มอีก 1 แห่ง –ทันหุ้น</p>
SK	<p>SK แบ็กถือรับเหมานิเวศ จ้างชิงโปรเจกต์ใหม่พรี</p> <p>SK ชี้ต้นทุนกลุ่มคอนกรีตกลับสู่ปกติ ชี้อัตรากำไร 20% โขว์แบ็กถือแน่น 223 ล้านบาท ส่วนงานรับเหมานิเวศ 440 ล้านบาท ด้านผู้บริหารเกาะติดโปรเจกต์ใหม่ กพภ. - กพผ. มูลค่า 300-500 ล้านบาท ส่งซิกผลงานทั้งปีเทิร์นอเวราจด์ หลังกวาดกำไรครึ่งปีแรกแล้ว 9.71 ล้านบาท –ทันหุ้น</p>
SMD	<p>SMD ปรับโมเดลธุรกิจ มุ่งสร้างรายได้ประจำ</p> <p>SMD ส่งซิกหลังปรับโมเดลธุรกิจครั้งใหญ่ ลุยให้เข้าเครื่องมือแพทย์ ขยายฐานลูกค้ามุ่งสู่การสร้างรายได้ประจำ ดันแบ็กถือในมือ 301 ล้านบาท ฟากผู้บริหารแย้มแผนขยายธุรกิจเครื่องกรองอนุภาค-ศูนย์ตรวจการนอนหลับ อพยอดเพิ่มปึกธงต้นรายได้ตะ 2.2 พันล้านบาท –ทันหุ้น</p>

ข่าวเด่นรอบวัน

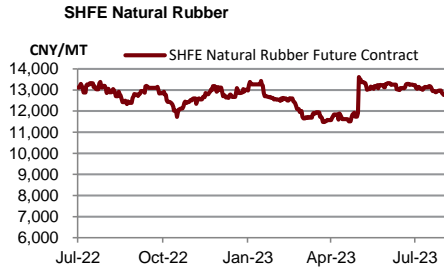
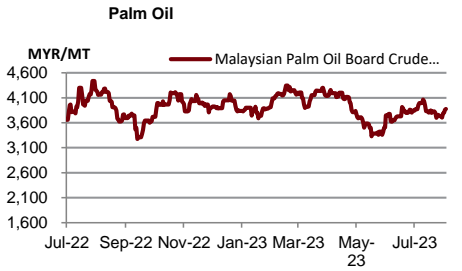
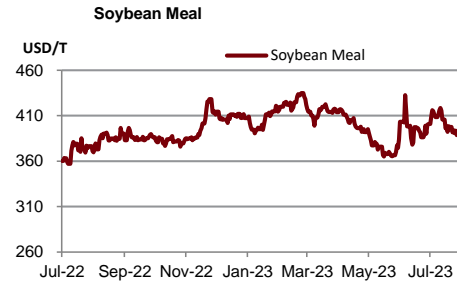
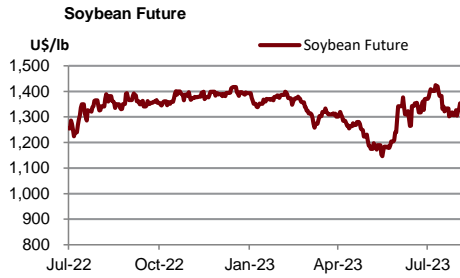
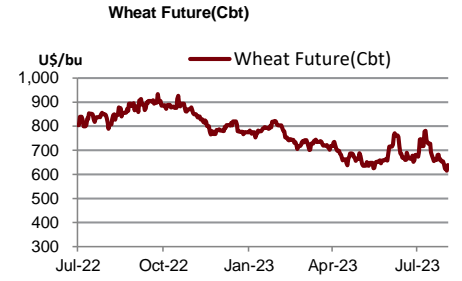
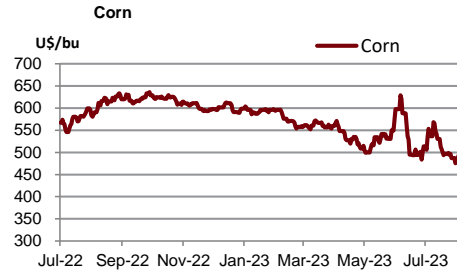
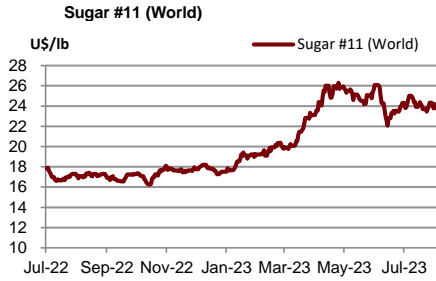
ITEL	ITEL คว้างงานใหม่เติมพอร์ต 297 ล้าน จ่อเซ็นสัญญาเพียบ ITEL เผยคว้างงานใหม่ ของ กสทช. มูลค่า 297.20 ล้านบาท เติมแบ็กล็อกเพิ่มจากปัจจุบันมีอยู่กว่า 2.9 พันล้านบาท ต้นผลงานครึ่งปีหลัง 2566 โตต่อเนื่อง หนุนทั้งปีรายได้เติบโต 20-30% ตามเป้าที่ตั้งไว้ แกรมมีงานทยอยเซ็นสัญญากว่า 4.5 พันล้านบาท –ทันหุ้น
WHA	WHA อพยอดขาย 2.5 พันไร่ จับตางบโค้งสามโตกระโดด WHA อพยอดขายที่เติบโตปี 2566 และ 2.5 พันไร่ จากเป้าเดิม 1.75 พันไร่ "จรีพร จาติกวณิช" ส่งชกไตรมาส 3/2566 โตก้าวกระโดด คาดยอดขายที่ดินพุงทำนิวไฮแตะ 1.5 พันไร่ หลังลูกค้าต่างชาติเรียงคิวซื้อที่ดินทั้งในไทยและเวียดนามต่อเนื่อง ด้านธุรกิจคลังสินค้าเนื้อหอมลูกค้ารายใหม่แห่งจ่อเช่าที่อื้อ –ทันหุ้น
CKP	CKP รับอานิสงส์ฤดูฝน ต้นปริมาณผลิตไฟฟ้าพุ่ง CKP มองไตรมาส 3/2566 ดีกว่าไตรมาสก่อน รับอานิสงส์บวกจากปัจจัยฤดูกาล ทำให้ปริมาณน้ำฝนในอ่างกักเก็บปรับตัวเพิ่มขึ้น ต้นปริมาณการผลิตไฟฟ้าเพิ่มขึ้น ชี้ครึ่งปีหลังส่วนแบ่งกำไรปรับตัวดีขึ้นตามต้นทุนก๊าซที่ลดลง มองการปิดซ่อมบำรุงปิดปรับปรุง Turbine น้ำจืด 2 จำนวน 1 ยูนิท ไม่กระทบต่อผลการดำเนินงาน ระบุยังบริหารจัดการได้ดี –ทันหุ้น
TEGH	TEGH แผนครึ่งหลังรุกผลิตกากอินทรีย์หนุ่ยรายได้ประจำ TEGH เปิดกลยุทธ์ในช่วงที่เหลือของปี 2566 เน้นคุมต้นทุน อັพการผลิต ลุยขยายธุรกิจผลิตพลังงานทดแทนและบริหารจัดการกากอินทรีย์มากขึ้น หนุนรายได้ประจำ ส่วนโครงการขยายกำลังการผลิตก๊าซชีวภาพ โซน 3 ระยะที่ 1 คาดรับรู้รายได้ไตรมาส 3/2566 นี้ พร้อมตั้งเป้าก้าวสู่องค์กร Net zero ต่อไป –ทันหุ้น
BEC	BEC ละครใหม่ทำเงิน ครึ่งปีหลังฟอร์มแจ่ม BEC ผลงานครึ่งปีหลังฟื้นตัวเด่น คาดเม็ดเงินโฆษณามากขึ้น จ่อรับทรัพย์จากการขายลิขสิทธิ์ละครไปต่างประเทศ เพิ่มขึ้นในช่วงไตรมาส 3-4/2566 เตรียมส่งละครนำดีออกอากาศครึ่งปีหลังหนุนผลงาน ประเมินรายได้เติบโตใกล้เคียงปีก่อนที่ 5,115 ล้านบาท –ทันหุ้น
TASCO	TASCO หนี้เป้ายอดขายลง ปรับโมเดลธุรกิจกลุ่มพรีเมียม TASCO ปรับลดเป้ายอดขายปีนี้เหลือ 1.2 ล้านตัน เหตุจัดหาซัพพลายน้ำมันดิบได้น้อยลง บิ๊ก "ชัยวัฒน์ ศรีวรรณวัฒน์" ปรับโมเดลธุรกิจหันลุยเจาะตลาดพรีเมียม หวังสร้างมูลค่าเพิ่มให้โปรดักต์ แกรมมอตั้งรัฐบาลล่าช้ากระทบดีมานต์ในประเทศ –ทันหุ้น
CPN	CPN ลั่นไกครึ่งปีหลังเด่น เปิดศูนย์ใหม่ไซเบอร์ซี.ย. CPN เก็บเกี่ยวค่าเช่า-อสังหาอื้อ หนุนครึ่งปีหลังผลงานกระหึ่ม พร้อมคอนเฟิร์มปีนี้อยู่เป้ารายได้โต 300% จากปีก่อน รัยยอดเช่าพุ่ง แกรมจ่อเปิดห้างใหม่ย่านราชพฤกษ์ ขนาดพื้นที่ 3.2 หมื่นตารางเมตรช่วงพฤศจิกายนนี้ หนุนอนาคตสดใสต่อเนื่อง –ทันหุ้น

	Units	21-Aug-23	(%)	WTD	(%)	MTD	(%)	QTD	(%)	YTD	(%)
Refinery & Oil											
Dubai	USD/barrel	87.30	2.1%	87.30	0.9%	86.88	8.0%	83.13	7.1%	79.56	-18.0%
Brent	USD/barrel	86.35	0.9%	86.21	-1.5%	86.48	8.1%	82.72	6.0%	80.34	-20.7%
Nymex	USD/barrel	80.72	-0.7%	80.78	-0.1%	81.66	7.4%	78.52	7.4%	75.24	-6.5%
Jet Oil	USD/barrel	115.00	1.4%	115.00	1.7%	112.93	14.3%	104.70	13.9%	100.21	-19.3%
Jet - Dubai Spread	USD/barrel	27.70	-0.8%	27.70	4.5%	26.05	41.8%	21.57	50.5%	20.65	-24.0%
Diesel	USD/barrel	118.28	1.2%	118.28	1.6%	114.59	15.6%	105.58	15.6%	100.11	-22.0%
Diesel - Dubai Spread	USD/barrel	30.98	-1.1%	30.98	3.8%	27.71	48.3%	22.45	64.2%	20.55	-34.4%
Gasoline	USD/barrel	98.26	1.0%	98.26	-0.7%	97.69	6.2%	94.36	6.7%	92.09	-16.1%
Gasoline-Dubai Spread	USD/barrel	10.96	-6.7%	10.96	-11.3%	10.81	-6.2%	11.23	4.0%	12.53	-1.3%
Fuel Oil	USD/barrel	78.68	0.0%	78.68	1.1%	77.94	9.2%	73.50	10.3%	66.33	-15.6%
FO - Dubai Spread	USD/barrel	(8.62)	26.2%	(8.62)	-1.1%	(8.94)	-1.6%	(9.63)	-12.2%	(13.23)	-28.3%
Natural Gas	USD/MMBtu	2.63	3.2%	2.62	-1.1%	2.66	1.2%	2.65	3.2%	2.82	-38.6%
NA Spot LPG Propane	US cent/gal	63.60	0.3%	63.46	-12.2%	69.44	7.2%	66.77	-0.8%	72.90	-34.6%
NA Spot LPG Normal Butane	US cent/gal	56.50	-88.5%	56.62	-88.3%	62.59	-88.0%	56.35	-89.6%	79.47	-86.8%



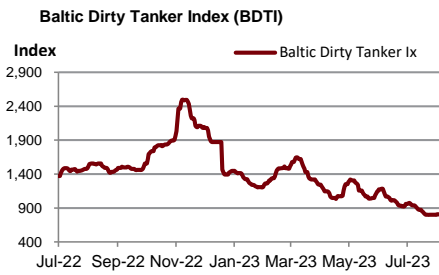
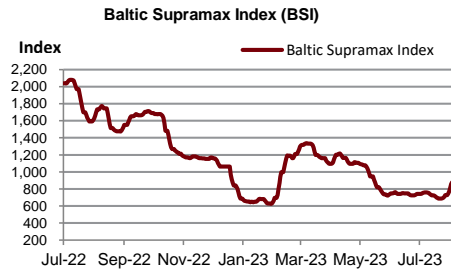
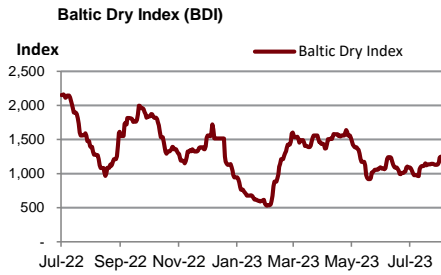
Source : Bloomberg

	Units	21-Aug-23	(%)	WTD	(%)	MTD	(%)	QTD	(%)	YTD	(%)
Soft Commodities											
Sugar #11 (World)	USd/lb.	23.40	-1.5%	23	-2.3%	23.91	-0.5%	23.99	-2.4%	22.32	28.1%
Corn	USd/bu.	482.50	-2.1%	483	-0.5%	491.81	-5.7%	508.75	-6.3%	550.31	-8.6%
Wheat Future(Cbt)	USd/bu.	625.50	-2.1%	626	-0.5%	651.38	-7.3%	680.81	-0.4%	714.00	-18.2%
Soybean Future	USd/bu.	1,361.75	0.6%	1,362	2.6%	1,324.19	-3.7%	1,353.38	7.5%	1,317.38	-2.1%
Soybean Meal	USD/T.	396.50	1.9%	397	3.0%	391.12	-3.1%	398.19	0.9%	402.55	7.3%
Palm Oil	MYR/metric tonne	3,876.50	0.0%	3,806	1.7%	3,787.61	-2.6%	3,847.96	0.2%	3,910.82	-23.7%
SHFE Natural Rubber	CNY/MT	12,970.00	1.1%	12,963	1.2%	12,935.60	-1.7%	13,059.70	4.3%	12,650.70	-5.5%



Source : Bloomberg

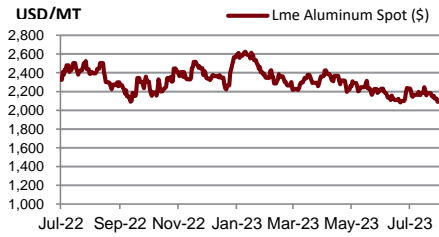
Shipping	Units	21-Aug-23	(%)	WTD	(%)	MTD	(%)	QTD	(%)	YTD	(%)
Baltic Dry Index (BDI)	USD	1,237.00	0.0%	1,204	5.7%	1,161	11.6%	1,088	-17.1%	1,142	-41.0%
Baltic Supramax Index (BSI)	USD	879.00	0.0%	813	16.0%	740	0.0%	740	-24.3%	904	-55.1%
Baltic Clean Tanker Index (BCTI)	USD	772.00	0.0%	720	5.6%	705	14.4%	651	-10.9%	789	-35.9%
Baltic Dirty Tanker Index (BDTI)	USD	803.00	0.0%	803	0.5%	806	-13.8%	884	-23.7%	1,196	-14.0%



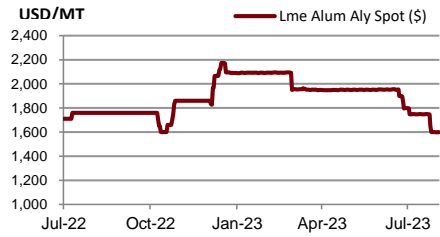
Source : Bloomberg

Metal	Units	21-Aug-23	(%)	WTD	(%)	MTD	(%)	QTD	(%)	YTD	(%)
Lme Aluminum Spot (\$)	USD/MT	2,094.24	0.2%	2,094	0.0%	2,137	-1.1%	2,150	-4.9%	2,292	-15.1%
Lme Alum Aly Spot (\$)	USD/MT	1,597.50	-0.1%	1,598	-0.1%	1,662	-8.4%	1,751	-10.2%	1,951	-5.7%
Lme Nasaac Spot (\$)	USD/MT	2,391.50	0.0%	2,392	-0.2%	2,404	-0.3%	2,408	-2.1%	2,371	-9.1%
Lme Copper Spot (\$)	USD/MT	8,239.00	0.3%	8,239	0.7%	8,335	-1.7%	8,417	-0.5%	8,643	-1.8%
Lme Lead Spot (\$)	USD/MT	2,182.50	0.7%	2,183	2.5%	2,133	1.1%	2,119	0.1%	2,126	-1.0%
Lme Nickel Spot (\$)	USD/MT	19,865.50	-0.2%	19,866	0.6%	20,429	-3.1%	20,815	-6.6%	23,427	-8.6%
Lme Tin Spot (\$)	USD/MT	25,432.00	1.8%	25,432	2.1%	26,358	-8.3%	27,750	5.8%	26,583	-14.7%
Gold Spot \$/Oz	USD/t oz.	1,894.93	0.3%	1,895	0.0%	1,914	-1.8%	1,934	-2.2%	1,934	7.3%
Thailand Gold Bar Buying Prices	THB/15.244 grams	31,500.00	-0.5%	31,725	-0.2%	31,722	-0.4%	31,803	-1.1%	31,334	5.3%
Thailand Gold Bar Selling Price	THB/15.244 grams	31,600.00	-0.5%	31,825	-0.2%	31,822	-0.4%	31,903	-1.1%	31,434	5.3%
Thailand Gold Ornament Buying Price	THB/15.16 grams	30,926.40	-0.5%	31,156	-0.2%	31,152	-0.4%	31,232	-1.1%	30,770	5.3%
Thailand Gold Ornament Selling Price	THB/15.16 grams	32,100.00	-0.5%	32,325	-0.2%	32,322	-0.4%	32,403	-1.1%	31,934	5.2%

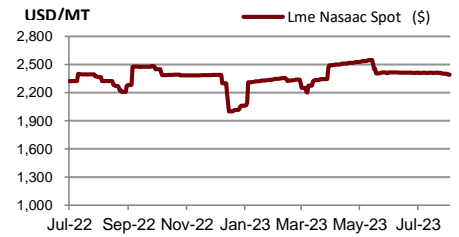
Lme Aluminum Spot (\$)



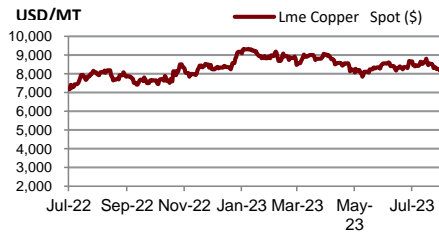
Lme Alum Aly Spot (\$)



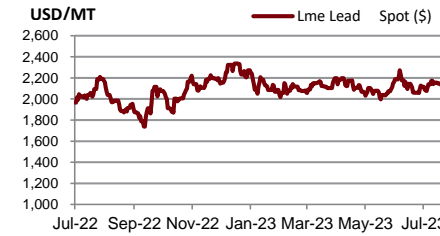
Lme Nasaac Spot (\$)



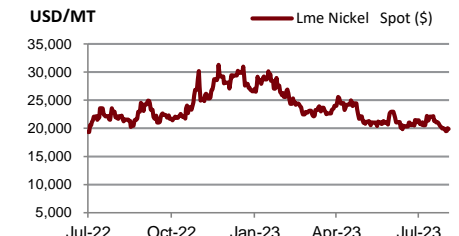
Lme Copper Spot (\$)



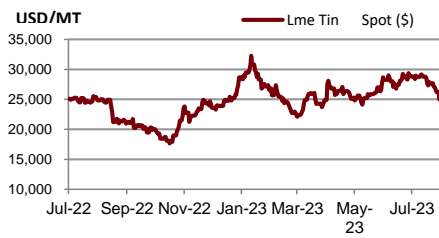
Lme Lead Spot (\$)



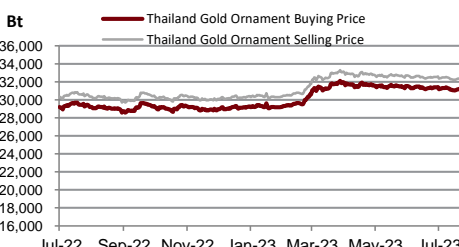
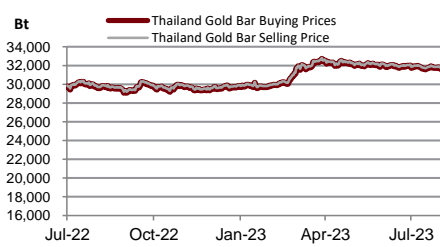
Lme Nickel Spot (\$)



Lme Tin Spot (\$)



Gold Spot \$/Oz



DISCLAIMER

การเสนอคำแนะนำ ข้อมูลบทวิเคราะห์ และการคาดการณ์ รวมทั้งการแสดงความคิดเห็นที่ปรากฏอยู่ในรายงานฉบับนี้ จัดทำขึ้นบนพื้นฐานของแหล่งข้อมูลที่ดีที่สุดที่ได้รับมา และพิจารณาเห็นว่าน่าเชื่อถือ แต่ทั้งนี้ทางบริษัทหลักทรัพย์ ซีจีเอส-ซีไอเอ็มบี (ประเทศไทย) จำกัด ไม่อาจรับรองความถูกต้องและความสมบูรณ์ของข้อมูลดังกล่าว ความเห็นที่แสดงไว้ในรายงานฉบับนี้ไม่ถือว่าการเสนอแนะหรือการชี้ชวนให้ซื้อหรือขายหลักทรัพย์ การนำไปใช้ซึ่งข้อมูล บทวิเคราะห์และการคาดการณ์ทั้งหลายที่ปรากฏอยู่ในรายงานฉบับนี้เป็นกรนำไปใช้โดยให้ผู้ใช้ยอมรับความเสี่ยงและเป็นดุลยพินิจของผู้ใช้แต่ผู้เดียว

คำนิยามของ RECOMMENDATION (คำแนะนำการลงทุน)

คำแนะนำในหุ้น

ADD: ในกรณีผลตอบแทนของหุ้นที่คาดการณ์มากกว่า 10% ในช่วงเวลา 12 เดือนข้างหน้า

HOLD: ในกรณีผลตอบแทนของหุ้นที่คาดการณ์อยู่ระหว่าง 0% ถึง 10% ในช่วงเวลา 12 เดือนข้างหน้า

REDUCE: ในกรณีผลตอบแทนของหุ้นที่คาดการณ์น้อยกว่า 0% ในช่วงเวลา 12 เดือนข้างหน้า

คำแนะนำในภาคอุตสาหกรรม

OVERWEIGHT: ในกรณีที่บริษัทจำนวนมากในอุตสาหกรรมที่คาดการณ์ว่ามีผลตอบแทนมากกว่า 10% ในช่วงเวลา 12 เดือนข้างหน้า

NEUTRAL: ในกรณีที่บริษัทจำนวนมากในอุตสาหกรรมที่คาดการณ์ว่ามีผลตอบแทนอยู่ระหว่าง 0% ถึง 10% ในช่วงเวลา 12 เดือนข้างหน้า

UNDERWEIGHT: ในกรณีที่บริษัทจำนวนมากในอุตสาหกรรมที่คาดการณ์ว่ามีผลตอบแทนน้อยกว่า 0% ในช่วงเวลา 12 เดือนข้างหน้า

รายงานการประเมินการกำกับดูแลกิจการ (CGR)

การเปิดเผยผลการสำรวจของสมาคมส่งเสริมสถาบันกรรมการบริษัทไทย (IOD) ในเรื่องการกำกับดูแลกิจการ (Corporate Governance) นี้เป็นการดำเนินการตามนโยบายของสำนักงานคณะกรรมการกำกับหลักทรัพย์และตลาดหลักทรัพย์ โดยการสำรวจของ IOD เป็นการสำรวจและประเมินจากข้อมูลของบริษัทจดทะเบียนในตลาดหลักทรัพย์แห่งประเทศไทย และตลาดหลักทรัพย์ เอ็มเอไอ ที่มีการเปิดเผยต่อสาธารณะ และเป็นข้อมูลให้ผู้ลงทุนทั่วไปสามารถเข้าถึงได้ ดังนั้นผลสำรวจดังกล่าวจึงเป็นการนำเสนอในมุมมองของบุคคลภายนอก โดยไม่ได้เป็นการประเมินการปฏิบัติ และมีได้มีการไขข้อข้อมูลภายในในการประเมิน

อนึ่ง ผลการสำรวจดังกล่าว เป็นผลการสำรวจ ณ วันที่ปรากฏในรายงานการกำกับดูแลกิจการบริษัทจดทะเบียนไทยเท่านั้น ดังนั้น ผลการสำรวจจึงอาจเปลี่ยนแปลงได้ภายหลังจากวันดังกล่าว ทั้งนี้ บริษัทหลักทรัพย์ ซีจีเอส-ซีไอเอ็มบี (ประเทศไทย) จำกัด มิได้ยืนยันหรือรับรองถึงความถูกต้องของผลสำรวจดังกล่าวแต่อย่างใด

ช่วงคะแนน	สัญลักษณ์	ความหมาย
90 – 100		ดีเลิศ
80 – 89		ดีมาก
70 - 79		ดี
60 – 69		ดีพอใช้
50 – 59		ผ่าน
ต่ำกว่า 50	No logo given	N/A

จะทำการเผยแพร่รายชื่อเฉพาะบริษัทที่ได้คะแนนอยู่ในระดับ “ดี” ขึ้นไป ซึ่งมี 3 กลุ่มคือ “ดี” “ดีมาก” และ “ดีเลิศ” โดยประกาศรายชื่อบริษัทในแต่ละกลุ่มเรียงตามลำดับตัวอักษรชื่อย่อบริษัทในภาษาอังกฤษ

รายงานการประเมินการกำกับดูแลกิจการ (CGR) โดยสมาคมส่งเสริมสถาบันกรรมการบริษัทไทย 2565



AAV	ADVANC	AF	AH	AIRA	AJ	AKP	AKR	ALLA	ALT	AMA	AMARIN
AMATA	AMATAV	ANAN	AOT	AP	APURE	ARIP	ASP	ASW	AUCT	AWC	AYUD
BAFS	BAM	BANPU	BAY	BBIK	BBL	BCP	BCPG	BDMS	BEM	BEYOND	BGC
BGRIM	BIZ	BKI	BOL	BPP	BRR	BTS	BTW	BWG	CENTEL	CFRESH	CGH
CHEWA	CHO	CIMBT	CK	CKP	CM	CNT	COLOR	COM7	COMAN	COTTO	CPALL
CPF	CPI	CPN	CRC	CSS	DDD	DELTA	DEMCO	DOHOME	DRT	DTAC	DUSIT
EA	EASTW	ECF	ECL	EE	EGCO	EPG	ETC	ETE	FN	FNS	FPI
FPT	FSMART	FVC	GC	GEL	GFPT	GGC	GLAND	GLOBAL	GPI	GPSC	GRAMMY
GULF	GUNKUL	HANA	HARN	HENG	HMPRO	ICC	ICHI	III	ILINK	ILM	IND
INTUCH	IP	IRC	IRPC	ITEL	IVL	JTS	JWD	K	KBANK	KCE	KEX
KGI	KKP	KSL	KTB	KTC	LALIN	LANNA	LHFG	LIT	LOXLEY	LPN	LRH
LST	MACO	MAJOR	MAKRO	MALEE	MBK	MC	MCOT	METCO	MFEC	MINT	MONO
MOONG	MSC	MST	MTC	MVP	NCL	NEP	NER	NKI	NOBLE	NSI	NVD
NYT	OISHI	OR	ORI	OSP	OTO	PAP	PCSGH	PDG	PDJ	PG	PHOL
PLANB	PLANET	PLAT	PORT	PPS	PR9	PREB	PRG	PRM	PSH	PSL	PTG
PTT	PTTEP	PTTGC	PYLON	Q-CON	QH	QTC	RATCH	RBF	RS	S	S&J
SAAM	SABINA	SAMART	SAMTEL	SAT	SC	SCB	SCC	SCCC	SCG	SCGP	SCM
SCN	SDC	SEAFCO	SEAOIL	SE-ED	SELIC	SENA	SENAJ	SGF	SHR	SICT	SIRI
SIS	SITHAI	SMPK	SNC	SONIC	SORKON	SPALI	SPI	SPRC	SPVI	SSC	SSSC
SST	STA	STEC	STGT	STI	SUN	SUSCO	SUTHA	SVI	SYMC	SYNTEC	TACC
TASCO	TCAP	TEAMG	TFMAMA	THANA	THANI	THCOM	THG	THIP	THRE	THREL	TIPCO
TISCO	TK	TKN	TKS	TKT	TMILL	TMT	TNDT	TNITY	TOA	TOP	TPBI
TQM	TRC	TRUE	TSC	TSR	TSTE	TSTH	TTA	TTB	TTCL	TTW	TU
TVDH	TVI	TVO	TWPC	U	UAC	UBIS	UPOIC	UV	VCOM	VGI	VIH
WACOAL	WAVE	WHA	WHAUP	WICE	WINNER	XPG	ZEN				



2S	7UP	ABICO	ABM	ACE	ACG	ADB	ADD	AEONTS	AGE	AHC	AIE
AIT	ALUCON	AMANAH	AMR	APCO	APCS	AQUA	ARIN	ARROW	AS	ASAP	ASEFA
ASIA	ASIAN	ASIMAR	ASK	ASN	ATP30	B	BA	BC	BCH	BE8	BEC
BH	BIG	BJC	BJCHI	BLA	BR	BRI	BROOK	BSM	BYD	CBG	CEN
CHARAN	CHAYO	CHG	CHOTI	CHOW	CI	CIG	CITY	CIVIL	CMC	CPL	CPW
CRANE	CRD	CSC	CSP	CV	CWT	DCC	DHOUSE	DITTO	DMT	DOD	DPAIN
DV8	EASON	EFORL	ERW	ESSO	ESTAR	FE	FLOYD	FORTH	FSS	FTE	GBX
GCAP	GENCO	GJS	GTB	GYT	HEMP	HPT	HTC	HUMAN	HYDRO	ICN	IFS
IIG	IMH	INET	INGRS	INSET	INSURE	IRCP	IT	ITD	J	JAS	JCK
JCKH	JMT	JR	KBS	KCAR	KIAT	KISS	KK	KOOL	KTIS	KUMWEL	KUN
KWC	KWM	L&E	LDC	LEO	LH	LHK	M	MATCH	MBAX	MEGA	META
MFC	MGT	MICRO	MILL	MITSI	MK	MODERN	MTI	NATION	NBC	NCAP	NCH
NDR	NETBAY	NEX	NINE	NNCL	NOVA	NPK	NRF	NTV	NUSA	NWR	OCC
OGC	ONEE	PACO	PATO	PB	PICO	PIMO	PIN	PJW	PL	PLE	PM
PMTA	PPP	PPPM	PRAPAT	PRECHA	PRIME	PRIN	PRINC	PROEN	PROS	PROUD	PSG
PSTC	PT	PTC	QLT	RCL	RICHY	RJH	ROJNA	RPC	RT	RWI	S11
SA	SABUY	SAK	SALEE	SAMCO	SANKO	SAPPE	SAWAD	SCAP	SCI	SCP	SE
SECURE	SFLEX	SFP	SFT	SGP	SIAM	SINGER	SKE	SKN	SKR	SKY	SLP
SMART	SMD	SMIT	SMT	SNNP	SNP	SO	SPA	SPC	SPCG	SR	SRICHA
SSF	SSP	STANLY	STC	STPI	SUC	SVOA	SVT	SWC	SYNEX	TAE	TAKUNI
TCC	TCMC	TFG	TFI	TFM	TGH	TIDLOR	TIGER	TIPH	TITLE	TM	TMC
TMD	TMI	TNL	TNP	TNR	TOG	TPA	TPAC	TPCS	TPIPL	TPIPP	TPLAS
TPS	TQR	TRITN	TRT	TRU	TRV	TSE	TVT	TWP	UBE	UEC	UKEM
UMI	UOBKH	UP	UPF	UTP	VIBHA	VL	VPO	VRANDA	WGE	WIK	WIN
WINMED	WORK	WP	XO	YUASA	ZIGA						



A	A5	AI	ALL	ALPHAX	AMC	APP	AQ	AU	B52	BEAUTY	BGT
BLAND	BM	BROCK	BSBM	BTNC	CAZ	CCP	CGD	CMAN	CMO	CMR	CPANEL
CPT	CSR	CTW	D	DCON	EKH	EMC	EP	EVER	F&D	FMT	GIFT
GLOCON	GLORY	GREEN	GSC	HL	HTECH	IHL	INOX	JAK	JMART	JSP	JUBILE
KASET	KCM	KWI	KYE	LEE	LPH	MATI	M-CHAI	MCS	MDX	MENA	MJD
MORE	MPIC	MUD	NC	NEWS	NFC	NSL	NV	PAF	PEACE	PF	PK
PPM	PRAKIT	PTECH	PTL	RAM	ROCK	RP	RPH	RSP	SIMAT	SISB	SK
SOLAR	SPACK	SPG	SQ	STARK	STECH	SUPER	SVH	TC	TCCC	TCJ	TEAM
THE	THMUI	TKC	TNH	TNPC	TOPP	TPCH	TPOLY	TRUBB	TTI	TYCN	UMS
UNIQ	UPA	UREKA	VARO	W	WFX	WPH	YGG				

ข้อมูล Anti-Corruption Progress Indicator ของบริษัทจดทะเบียน

ได้รับการรับรอง

2S	7UP	ADVANC	AF	AI	AIE	AIRA	AJ	AKP	AMA	AMANAH	AMATA
AMATAV	AP	APCS	AS	ASIAN	ASK	ASP	AWC	AYUD	B	BAFS	BAM
BANPU	BAY	BBL	BCH	BCP	BCPG	BE8	BEC	BEYOND	BGC	BGRIM	BKI
BLA	BPP	BROOK	BRR	BSBM	BTS	BWG	CEN	CENTEL	CFRESH	CGH	CHEWA
CHOTI	CHOW	CIG	CIMBT	CM	CMC	COM7	COTTO	CPALL	CPF	CPI	CPL
CPN	CRC	CSC	DCC	DELTA	DEMCO	DIMET	DRT	DTAC	DUSIT	EA	EASTW
EGCO	EP	EPG	ERW	ESTAR	ETE	FE	FNS	FPI	FPT	FSMART	FSS
FTE	GBX	GC	GCAP	GEL	GFPT	GGC	GJS	GPI	GPSC	GSTEEL	GULF
GUNKUL	HANA	HARN	HEMP	HENG	HMPRO	HTC	ICC	ICHI	IFS	III	ILINK
INET	INSURE	INTUCH	IRC	IRPC	ITEL	IVL	JKN	JR	K	KASET	KBANK
KBS	KCAR	KCE	KGI	KKP	KSL	KTB	KTC	KWI	L&E	LANNA	LH
LHFG	LHK	LPN	LRH	M	MAJOR	MAKRO	MALEE	MATCH	MBAX	MBK	MC
MCOT	META	MFC	MFEC	MILL	MINT	MONO	MOONG	MSC	MST	MTC	MTI
NBC	NEP	NINE	NKI	NOBLE	NOK	NSI	NWR	OCC	OGC	ORI	PAP
PATO	PB	PCSGH	PDG	PDJ	PG	PHOL	PK	PL	PLANB	PLANET	PLAT
PM	PPP	PPPM	PPS	PR9	PREB	PRG	PRINC	PRM	PROS	PSH	PSL
PSTC	PT	PTG	PTT	PTTEP	PTTGC	PYLON	Q-CON	QH	QLT	QTC	RATCH
RML	RWI	S&J	SAAM	SABINA	SAPPE	SAT	SC	SCB	SCC	SCCC	SCG
SCGP	SCM	SCN	SEAOIL	SE-ED	SELIC	SENA	SGP	SINGER	SIRI	SITHAI	SKR
SMIT	SMK	SMPC	SNC	SNP	SORKON	SPACK	SPALI	SPC	SPI	SPRC	SRICHA
SSF	SSP	SSSC	SST	STA	STGT	STOWER	SUSCO	SVI	SYMC	SYNTEC	TAE
TAKUNI	TASCO	TCAP	TCCM	TFG	TFI	TFMAMA	TGH	THANI	THCOM	THIP	THRE
THREL	TIDLOR	TIPCO	TISCO	TKS	TKT	TMILL	TMT	TNITY	TNL	TNP	TNR
TOG	TOP	TOPP	TPA	TPCS	TPP	TRU	TRUE	TSC	TSTE	TSTH	TTA
TTB	TTCL	TU	TVDH	TVI	TVO	TWPC	U	UBE	UBIS	UEC	UKEM
UOBKH	UPF	UV	VGI	VIH	WACOAL	WHA	WHAUP	WICE	WIIK	XO	YUASA
ZEN	ZIGA										

ประกาศเจตนาสมัคร

AH	ALT	APCO	ASW	B52	CHG	CI	CPR	CPW	DDD
ECF	EKH	ETC	EVER	FLOYD	GLOBAL	ILM	INOX	J	JMART
KEX	KUMWEL	LDC	MEGA	NCAP	NOVA	NRF	NUSA	OR	PIMO
SAK	SIS	SSS	STECH	SUPER	SVT	TKN	TMD	TMI	TQM
VARO	VCOM	VIBHA	W	WIN					

ไม่เปิดเผยหรือไม่มีนโยบาย

4CS	3K-BAT	A	A5	AAI	AAV	ABICO	ABM	ACAP	ACC
ADB	ADD	AEONTS	AFC	AGE	AHC	AIT	AJA	AKR	ALL
ALUCON	AMARC	AMARIN	AMC	AMR	ANAN	AOT	APEX	APP	APURE
ARIN	ARIP	ARROW	ASAP	ASEFA	ASIA	ASIMAR	ASN	ATP30	AU
BBGI	BBIK	BC	BCT	BDMS	BEAUTY	BEM	BGT	BH	BIG
BIZ	BJC	BJCHI	BKD	BLAND	BLESS	BLISS	BM	BOL	BR
BSM	BTG	BTNC	BTW	BUI	BYD	CAZ	CBG	CCET	CCP
CH	CHARAN	CHAYO	CHIC	CHO	CITY	CIVIL	CK	CKP	CMAN
CNT	COLOR	COMAN	CPANEL	CPH	CPT	CRANE	CRD	CSP	CSR
CV	CWT	D	DCON	DITTO	DMT	DOD	DPAINT	DTCI	DV8
EE	EFORL	EMC	ESSO	F&D	FANCY	FMT	FN	FORTH	FTI
GIFT	GL	GLAND	GLOCON	GLORY	GRAMMY	GRAND	GREEN	GSC	GTB
HL	HPT	HTECH	HUMAN	HYDRO	ICN	IFEC	IHL	IIG	IMH
INSET	IP	IRCP	IT	ITD	ITNS	JAK	JAS	JCK	JCKH
JSP	JUBILE	JWD	KAMART	KC	KCC	KCM	KDH	KIAT	KISS
KKC	KLINIQ	KOOL	KTIS	KUN	KWC	KWM	KYE	LALIN	LEE
LOXLEY	LPH	LST	MACO	MANRIN	MATI	MAX	M-CHAI	MCS	MDX
MGT	MICRO	MIDA	MITSIB	MJD	MK	ML	MODERN	MORE	MPIC
NATION	NC	NCH	NCL	NDR	NER	NETBAY	NEW	NEWS	NEX
NPK	NSL	NTV	NV	NVD	NYT	OHTL	OISHI	ONEE	OSP
PACO	PAF	PCC	PEACE	PERM	PF	PICO	PIN	PJW	PLUS
POLY	POMPUI	PORT	POST	PPM	PRAKIT	PRAPAT	PRECHA	PRIME	PRIN
PROUD	PSG	PTC	PTECH	PTL	RAM	RBF	RCL	RICHY	RJH
ROJNA	RP	RPC	RPH	RSP	RT	S	S11	SA	SABUY
SAM	SAMART	SAMCO	SAMTEL	SANKO	SAUCE	SAWAD	SAWANG	SCAP	SCI
SE	SEAFCO	SECURE	SENAJ	SFLEX	SFP	SFT	SGF	SHANG	SHR
SIMAT	SISB	SK	SKE	SKN	SKY	SLM	SLP	SMART	SMD
SO	SOLAR	SONIC	SPA	SPCG	SPG	SPVI	SQ	SR	SSC
STC	STEC	STHAI	STI	STP	STPI	SUC	SUN	SUTHA	SVH
SYNEX	TACC	TAPAC	TC	TCC	TCCC	TCJ	TCOAT	TEAM	TEAMG
TFM	TGE	TGPRO	TH	THAI	THANA	THE	THG	THL	THMUI
TITLE	TK	TKC	TLI	TM	TMC	TMW	TNDT	TNH	TNPC
TPBI	TPCH	TPIPL	TPIPP	TPLAS	TPOLY	TPS	TQR	TR	TRC
TRV	TSE	TSF	TSR	TTI	TTT	TTW	TVT	TWP	TWZ
UMI	UMS	UNIQ	UP	UPA	UPOIC	UREKA	UTP	UVAN	VL
VRANDA	WAVE	WFX	WGE	WINMED	WINNER	WORK	WORLD	WP	WPH
YONG									