

# สวัสดี !! ตอนเช้า

## แนวโน้มตลาดวันนี้



### มีโอกาสปรับตัวขึ้นได้

ภาค SET มีโอกาสปรับตัวขึ้นได้ ด้วย sentiment บวกตลาดหุ้นสหรัฐฟื้นตัว และความคืบหน้าในการจัดตั้งรัฐบาล โดยวันนี้ติดตามการโหวตนายกฯ หากราบรื่น จะเป็นปัจจัยบวกยิ่งขึ้น ด้านแนวต้านอยู่ที่ 1530 และ 1540 จุด ตามลำดับ ส่วนแนวรับอยู่ที่ 1520 และ 1510 จุด หากไม่ต่ำกว่า ยังเป็นสัญญาณที่ดีอยู่

## ประเด็นสำคัญ



- วานนี้พรรคเพื่อไทยแถลงร่วมกับ 11 พรรคตั้งรัฐบาล 314 เสียง เสนอคุณเศรษฐา ทวีสิน แคนดิเดตนายกฯ จากพรรคเพื่อไทยในการประชุมสภาฯ เพื่อโหวตเป็นนายกฯ คนที่ 30 ในวันนี้
- สภาพัฒน์รายงาน GDP 2Q66 +1.8%YoY ชะลอจาก 1Q66 ที่ +2.6% ส่งออกหดตัวต่อเนื่อง 3 ไตรมาส โดยปรับคาดการณ์ GDP ปีนี้ลงเหลือ 2.5-3.0% จากเดิมคาด 2.7-3.7% ผลจากตั้งรัฐบาลช้า รายได้ท่องเที่ยวต่ำ และปรับลดส่งออกปีนี้ -1.8% จาก -1.6%
- Fitch Ratings ระบุ ธพ. ใหญ่ของไทยยังได้ประโยชน์จากรายได้ฟื้นตัว ปริมาณธุรกิจดีขึ้น การปรับขึ้น ดบ. ขณะที่ฐานะการเงินกองทุนและอัตราส่วนสำรองหนี้สูญรองรับความเสี่ยงได้ค่อนข้างดี
- กยท. ระบุสถานการณ์เอสนีโอที่เกิดขึ้นกับแหล่งผลิตยางพาราสำคัญของโลก ได้แก่ ไทย อินโดนีเซีย เวียดนาม และมาเลเซีย ส่งผลให้ผลผลิตยางพารามีแนวโน้มลดลง 2% ต่อเนื่องไปจนถึงปี 2568
- Fitch Ratings เตือนอาจทบทวนอันดับความน่าเชื่อถือของจีนจากปัจจุบันที่ A+ จากอัตราส่วนหนี้สินต่อ GDP ของจีนปรับเพิ่มขึ้น
- S&P ปรับลดอันดับเครดิต 5 ธนาคารเล็กของสหรัฐ จากผลกระทบเชิงลบ ดบ. ที่อยู่ระดับสูงและการไหลออกของปริมาณเงินฝาก
- การนัดหยุดงานประท้วงที่โรงงานก๊าซ LNG ในออสเตรเลียอาจเริ่มได้เร็วสุด 2 ก.ย. หากยังไม่บรรลุข้อตกลงการจ่ายเงินได้ ส่งผลราคาขายส่งก๊าซในยุโรปปรับขึ้น โดยออสเตรเลียเป็นหนึ่งในผู้ส่งออก LNG รายใหญ่ที่สุดของโลก

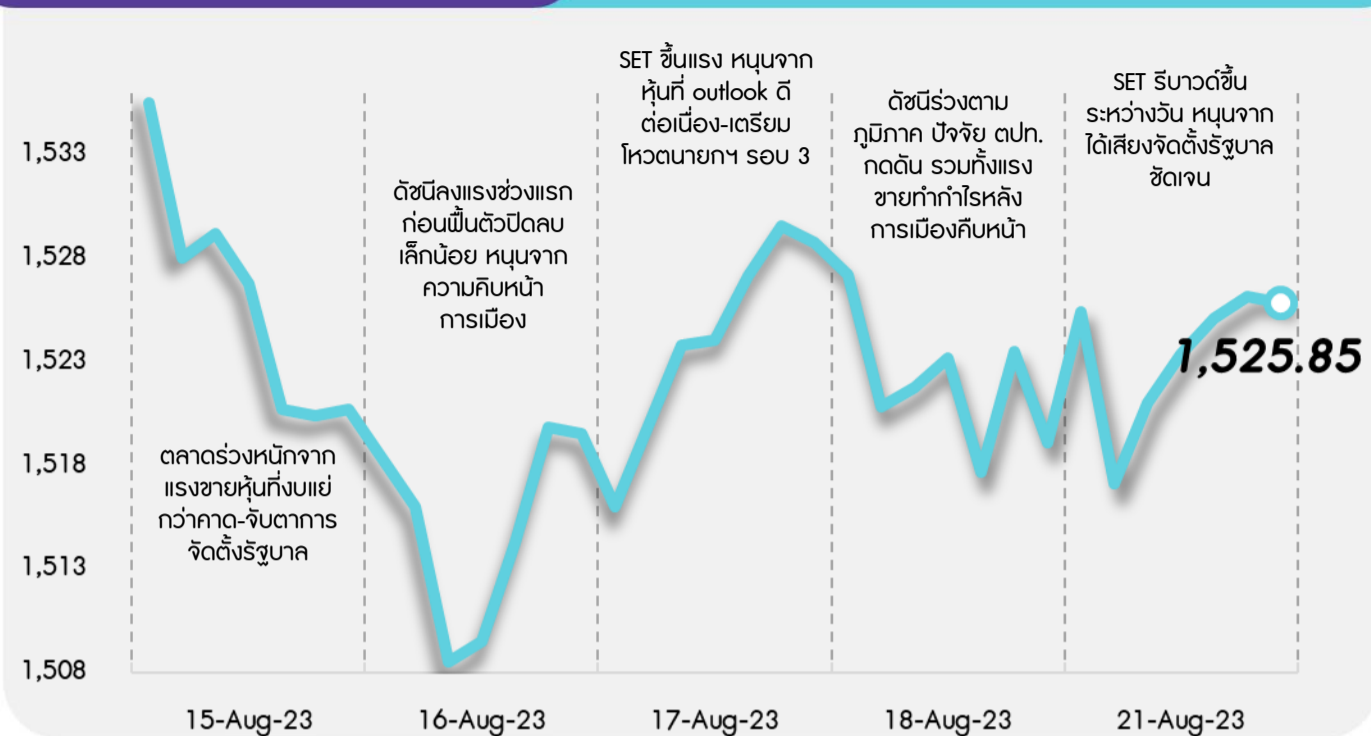
## กลยุทธ์การลงทุน



มอง SET ยังเคลื่อนไหวอยู่ในกรอบ 1500-1550 โดยหากการโหวตนายกฯวันที่ 22 ส.ค. ได้ข้อสรุปมีโอกาสที่ดัชนีปรับขึ้นทดสอบกรอบบนที่ 1550-1560 และคาดจะเห็น Fund Flow เริ่มไหลกลับเข้าเท็งกำไรในตลาดหุ้นไทยอีกครั้ง แต่อย่างไรก็ดี บรรยากาศลงทุนของตลาดหุ้นทั่วโลกในระยะสั้น คาดยังถูกกดดันจากปัจจัยเสี่ยงเรื่องการชะลอตัวของเศรษฐกิจสหรัฐและจีน รวมทั้งจับตาด้อยแถลงของประธานเฟดที่การประชุมแจ็กสันโฮล (24-26 ส.ค.) เพื่อหาสัญญาณบ่งชี้เกี่ยวกับทิศทางอัตราดอกเบี้ยสหรัฐ ทำให้ภาค SET ยังมี Upside จำกัด กลยุทธ์ลงทุนจึงแนะนำให้ “Selective Buy”

## แนวรับ - แนวต้าน

1520/1510 - 1530/1540



## ลือเป้าลงทุน



**Weekly Portfolio** : มอง SET มี Upside จำกัด โดยแม้หุ้นปัจจัยการเมืองในประเทศมีพัฒนาการดีขึ้น แต่ยังคงกดดันจากความเสี่ยงเรื่องการชะลอตัวของเศรษฐกิจโลก กลยุทธ์ลงทุนจึงแนะนำ “Selective Buy” ดังนี้

- 1) 8 หุ้นเด่นใน 4 อุตสาหกรรมสำหรับโอกาสเท็งกำไรใน 2H66 ซึ่งคาดว่าจะเติบโต HoH และ YoY เลือก PTT BCP KCE HANA BDMS BCH AOT ERW
- 2) หุ้นที่ประกาศจ่ายเงินปันผลระหว่างกาลจากกำไร 1H66 ซึ่งคิดเป็น Div. Yield ราว 2% เลือก SPALI (XD 22 ส.ค.) LH (XD 24 ส.ค.) HTC (XD 24 ส.ค.) AH (XD 29 ส.ค.)

3) นักลงทุนที่รับความเสี่ยงได้และต้องการเท็งกำไรหุ้นที่คาดได้อานิสงส์ Fund Flow ไหลกลับ เลือก KBANK GULF CRC HMPRO

ขณะที่ช่วงสั้นแนะนำให้หลีกเลี่ยงการลงทุนสำหรับหุ้นที่คาดได้รับผลกระทบจากปรากฏการณ์เอสนีโอจากกำลังซื้อภาคเกษตรที่ลดลง ได้แก่ กลุ่มพาณิชย์ (GLOBAL) กลุ่มสินเชื่อ (MTC SAWAD) กลุ่มยานยนต์ (SAT STANLY) กลุ่มเครื่องดื่ม (CBG มีต้นทุนน้ำตาลสูง) รวมถึงกลุ่มเกษตรและอาหาร (CPF GFPT)

## Daily focus



**KBANK** มองเป็นหุ้นที่จะได้อานิสงส์จาก Fund Flow ไหลกลับหากสถานการณ์การเมืองไทยชัดเจนขึ้น ขณะที่ 3Q66 คาดกำไรจะลดลงเล็กน้อย QoQ (ตั้งสำรองเพิ่มขึ้นและกำไรจากเครื่องมือทางการเงินลดลง) และทรงตัว YoY ส่วนทั้งปี 66 คาดกำไรเติบโต 102%YoY

**KCE** มองผลการดำเนินงานผ่านจุดต่ำสุดไปแล้ว โดยคาด 2H66 กำไรจะเติบโตจากการขยายกำลังผลิตของผลิตภัณฑ์ Special grade PCB ที่มีมาร์จิ้นสูงมากขึ้น และการมีต้นทุนที่คาดจะลดลง โดยเฉพาะราคาทองแดงในตลาดโลก และค่าไฟฟ้าที่มีแนวโน้มลดลง

# สิวัสดี ตอนเช้า

กลยุทธ์การลงทุนประจำวัน วันอังคารที่ 22 สิงหาคม พ.ศ. 2566

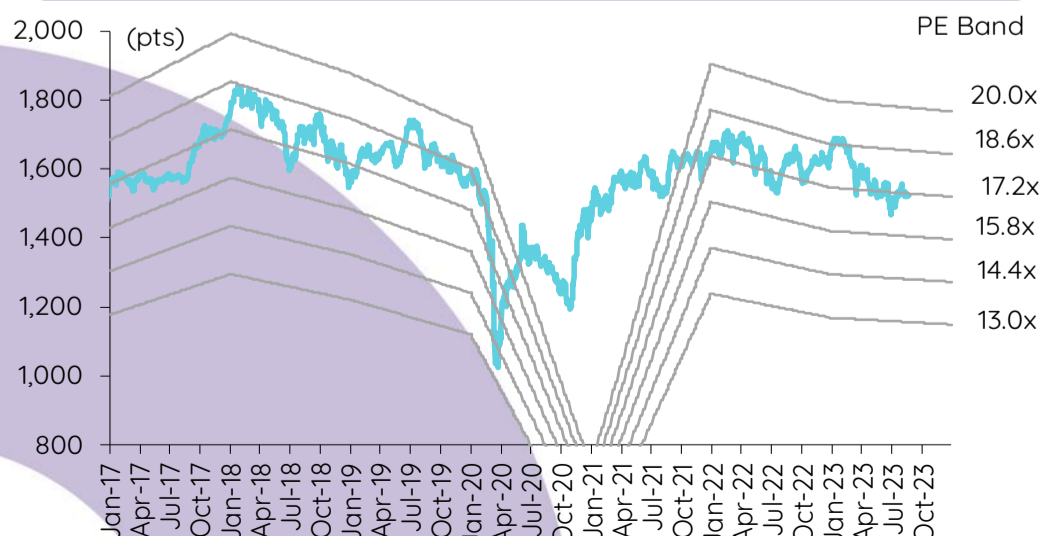
## บทวิเคราะห์วันนี้

**TIDLOR** – เคลียร์งบดุล, การเติบโตของสินเชื่อชะลอตัว

## เกาะข่าวเศรษฐกิจ

วันที่	เหตุการณ์
21 ส.ค.	<b>Economic release:</b> TH – GDP 2Q66
22 ส.ค.	<b>Economic release:</b> JP – ดัชนี PMI ภาคการผลิตและภาคบริการเบื้องต้นเดือนส.ค. <b>Event:</b> การประชุม BRICS ครั้งที่ 15
23 ส.ค.	<b>Economic release:</b> US/EU/JP - ดัชนี PMI ภาคการผลิตและภาคบริการเบื้องต้นเดือนส.ค. EU - ดัชนีความเชื่อมั่นผู้บริโภคเดือนส.ค. US – ปริมาณน้ำมันดิบคงคลังรายสัปดาห์, ยอดขายบ้านใหม่เดือนก.ค. <b>Event:</b> การประชุม BRICS ครั้งที่ 15, Thailand Focus 2023
24 ส.ค.	<b>Economic release:</b> US – จำนวนผู้ขอสวัสดิการการว่างงานรายสัปดาห์, ยอดคำสั่งซื้อสินค้าคงทนเดือนก.ค. <b>Event:</b> การประชุมสัมมนาที่ Jackson Hole, การประชุม BRICS ครั้งที่ 15, Thailand Focus 2023
25 ส.ค.	<b>Event:</b> การประชุมสัมมนาที่ Jackson Hole, Thailand Focus 2023

## การเคลื่อนไหวของ SET Index



## ดัชนีตลาดหลักทรัพย์ของไทย

ดัชนี	21 ส.ค. (จุด)	Chg (จุด)	Chg (%)	มูลค่า (ล้านบาท)
SET	1,525.85	6.73	0.44	46,018.47
SET50	941.98	5.30	0.57	29,097.71
SET100	2,089.19	11.65	0.56	35,913.95
sSET	928.24	2.12	0.23	2,701.47
SETHD	895.98	4.37	0.49	18,818.34
SETCLMV	1,161.71	3.69	0.32	10,220.41
SETTHSI	991.09	5.64	0.57	30,598.92
SETWB	906.82	2.08	0.23	9,569.76
mai	462.68	3.99	0.87	1,467.65

## สรุปการซื้อขายแยกตามกลุ่มผู้ลงทุน

(ล้านบาท) ต่างชาติ	21 ส.ค.	WTD	MTD	YTD
สุทธิ	345	345	(12,083)	(131,831)
สัดส่วน (%)	51.72	51.72	51.49	52.16
สถาบันฯ				
สุทธิ	502	502	810	46,462
สัดส่วน (%)	9.19	9.19	8.56	8.44
บัญชีบล.				
สุทธิ	216	216	2,703	(1,890)
สัดส่วน (%)	8.49	8.49	8.69	7.61
บุคคล				
สุทธิ	(1,064)	(1,064)	8,570	87,258
สัดส่วน (%)	30.60	30.60	31.26	31.79

## การซื้อขายสุทธิแยกตามกลุ่มผู้ลงทุนของ S50 futures

(สัญญา)	21 ส.ค.	WTD	MTD	YTD
ต่างชาติ	(2,526)	(2,526)	(114,057)	(177,714)
สถาบัน	(936)	(936)	24,093	57,475
รายย่อย	3,462	3,462	89,964	120,239

## การซื้อขายของต่างชาติในตลาดพันธบัตร

(ล้านบาท)	21 ส.ค.	WTD	MTD	YTD
ซื้อ	496	496	26,450	736,896
ขาย	2,797	2,797	66,062	728,134
สุทธิ	(2,301)	(2,301)	(39,611)	8,762



**เคลียร์งบดุล, การเติบโตของสินเชื่อชะลอตัว**

ในที่ประชุมนักวิเคราะห์ TIDLOR ยังคงเป้าหมายสำหรับปี 2566 ที่บริษัทวางไว้สำหรับ NPL ที่ <1.8% credit cost ที่ 3-3.35% (เทียบกับ 3% ใน 1H66) เพื่อสนับสนุนการเคลียร์งบดุล การเติบโตของสินเชื่อที่ 10-20% และการเติบโตของเบี้ยประกันวินาศภัยที่ 20-25% เราคาดว่ากำไร 2H66 จะอยู่ในระดับทรงตัว HoH และเพิ่มขึ้น YoY เรายังคงเรตติ้ง NEUTRAL สำหรับ TIDLOR โดยปรับราคาเป้าหมายลดลงสู่ 24 บาท เนื่องจากเราปรับ valuation ลดลงเพื่อให้สอดคล้องกับบริษัทอื่นๆ ในกลุ่มเดียวกันมากขึ้น

ภาค NPL ทำจุดสูงสุดใน 3Q66 พร้อมกับเคลียร์งบดุลต่อเนื่อง TIDLOR คาดว่าอัตราส่วน NPL จะทำจุดสูงสุดใน 3Q66 ที่ระดับไม่เกิน 1.8% ถ้าฝ่ายอดตัดหนี้สูญบวกกลับเข้ามา NPL จะเพิ่มขึ้น 45% QoQ ใน 2Q66 เทียบกับ 34% QoQ ใน 1Q66 ซึ่งบ่งชี้ว่า NPL เกิดใหม่เร่งตัวขึ้น แม้ credit cost ที่ 3.04% ใน 1H66 ต่ำกว่าเป้าทั้งปีล่าสุดของบริษัทที่ 3-3.35% แต่บริษัทเลือกที่จะคงเป้าไว้เหมือนเดิม และจะรอจนถึง 3Q66 ก่อนที่จะพิจารณาว่าจะปรับเป้าลดลงหรือไม่ credit cost ส่วนใหญ่ของปี 2566 ใช้สำหรับการตัดหนี้สูญเพื่อเคลียร์งบดุล บริษัทคาดว่าผลการดำเนินงานจะดำเนินต่อไปจนถึงปี 2567 ดังนั้นเราจึงคงประมาณการ credit cost ปี 2566 ตามหลักความระมัดระวังไว้ที่ 3.35% (+109 bps) และปรับประมาณการ credit cost ปี 2567 เพิ่มขึ้น 5 bps สู่ 3.35% เท่ากับปี 2566

ปรับประมาณการการเติบโตของสินเชื่อปี 2566 ลดลง TIDLOR ยังคงเป้าการเติบโตของสินเชื่อในปี 2566 ไว้ที่ 10-20% (เทียบกับ 32% ในปี 2565) โดยมองว่าการเติบโตของสินเชื่อ QoQ ใน 3Q66 จะต่ำกว่า 5% QoQ ใน 2Q66 แต่แข็งแกร่งกว่า 2% ใน 1Q66 ดังนั้นเราจึงปรับประมาณการการเติบโตของสินเชื่อปี 2566 ลดลงจาก 19% สู่ 17% ทั้งนี้หลังจากเร่งขยายสาขาเพิ่ม 342 สาขา ในปี 2565 (เทียบกับ 210 สาขา ในปี 2564) สู่ 1,628 สาขา ณ สิ้นปี 2565 TIDLOR ได้ระงับการเปิดสาขาใน 1H66 โดยวางแผนเปิดสาขาเพิ่ม 50 สาขาใน 2H66

ปรับประมาณการต้นทุนทางการเงินปี 2566 เพิ่มขึ้น TIDLOR คาดว่าต้นทุนทางการเงินจะเพิ่มขึ้น 40-50 bps ใน 2H66 จาก 2.8% ใน 2Q66 ซึ่งสูงกว่าที่เราคาดการณ์เล็กน้อย ดังนั้นเราจึงปรับประมาณการต้นทุนทางการเงินเพิ่มขึ้น 5 bps สู่ 2.96% (+45 bps) ในปี 2566 และ 4 bps สู่ 3.2% (+24 bps) ในปี 2567 ส่งผลทำให้เราปรับประมาณการ NIM ลดลง 3 bps สู่ 15.74% (-38 bps) ในปี 2567 และ 2 bps สู่ 15.61% (-13 bps) ในปี 2567

ยังคงคาดว่ารายได้ค่าธรรมเนียมจะเติบโตอย่างแข็งแกร่ง TIDLOR ยังคงเป้าเบี้ยประกันวินาศภัยเติบโต 20-25% ในปี 2566 เทียบกับ +28% YoY ใน 1H66 และ +34% ในปี 2565 เรายังคงประมาณการการเติบโตของรายได้ค่าธรรมเนียมและบริการไว้ที่ 23% ในปี 2566 และ 22% ในปี 2567 เราคาดว่ารายได้ค่าธรรมเนียมและบริการจะเพิ่มขึ้นตามฤดูกาล QoQ ใน 3Q66 และ 4Q66

แนวโน้มกำไร สำหรับ 2H66 เราคาดว่ากำไรจะอยู่ในระดับทรงตัว HoH และเพิ่มขึ้น YoY โดยเกิดจากสินเชื่อที่เติบโตในระดับปานกลาง NIM ที่ลดลง credit cost ที่สูงขึ้น และรายได้ค่าธรรมเนียมและบริการที่เพิ่มขึ้นตามฤดูกาล เราปรับประมาณการกำไรลดลงเล็กน้อย 1% สำหรับปี 2566 และ 3% สำหรับปี 2567 โดยเกิดจากการปรับประมาณการการเติบโตของสินเชื่อและ NIM ลดลง เราคาดว่ากำไรจะเติบโต 3% (EPS growth -8% โดยมีสาเหตุมาจาก dilution effect จากหุ้นปันผล) ในปี 2566 และ 17% ในปี 2567

คงเรตติ้ง NEUTRAL ด้วยราคาเป้าหมายที่ลดลง เรายังคงเรตติ้ง NEUTRAL สำหรับ TIDLOR โดยปรับราคาเป้าหมายลดลงสู่ 24 บาท (PBV 2 เท่า หรือ PE 15 เท่า สำหรับปี 2567) เนื่องจากเราปรับ valuation ลดลงเพื่อให้สอดคล้องกับบริษัทอื่นๆ ในกลุ่มเดียวกันมากขึ้นและการเติบโตของสินเชื่อที่ลดลง

ปัจจัยเสี่ยงที่สำคัญ: 1) ความเสี่ยงด้านคุณภาพสินทรัพย์จากการฟื้นตัวทางเศรษฐกิจที่ยังไม่ทั่วถึง 2) ความเสี่ยงด้าน NIM จากอัตราดอกเบี้ยขาขึ้น 3) การแข่งขันที่สูงขึ้นจากธนาคารต่างๆ และ 4) ความเสี่ยงด้านกฎหมาย

กิตติมา สัตยพันธ์, CFA  
นักวิเคราะห์การลงทุนปัจจัยพื้นฐานด้านหลักทรัพย์  
0-2949-1003  
kittima.sattayapan@scb.co.th

## สรุปข่าวในและต่างประเทศ

### สรุปข่าวเศรษฐกิจและตลาดต่างประเทศ

**เศรษฐกิจโลก** **📈 บอนด์ยีลด์พุ่งนิวไฮ 16 ปี เก็งเฟดคงดอกเบี้ยสูงนานกว่าคาด** อัตราผลตอบแทนพันธบัตรรัฐบาลสหรัฐอายุ 10 ปีพุ่งขึ้นแตะระดับสูงสุดในรอบ 16 ปี ขณะที่นักลงทุนคาดว่า ธนาคารกลางสหรัฐ (เฟด) จะคงอัตราดอกเบี้ยในระดับสูงนานกว่าที่คาดไว้เพื่อสกัดเงินเฟ้อ อัตราผลตอบแทนพันธบัตรรัฐบาลอายุ 10 ปี อยู่ที่ระดับ 4.34% ซึ่งเป็นระดับสูงสุดนับตั้งแต่ปี 2550 ส่วนอัตราผลตอบแทนพันธบัตรรัฐบาลอายุ 30 ปี อยู่ที่ระดับ 4.46% - อินโฟเควสท์ (22 ส.ค. 66)

**📈 คนซื้อบ้านในสหรัฐอ่วม! ดอกเบี้ยกู้ยืมแตะ 7.5% สูงสุดรอบกว่า 20 ปี** ข้อมูลจาก Mortgage News Daily ระบุว่า อัตราดอกเบี้ยเงินกู้ยืมของสินเชื่อเพื่อที่อยู่อาศัยของสหรัฐได้พุ่งขึ้นใกล้ 7.5% แตะระดับสูงสุดในรอบกว่า 20 ปี ทั้งนี้ อัตราดอกเบี้ยเงินกู้ยืมเพื่อการจำนองแบบคงที่ระยะเวลา 30 ปี สำหรับวงเงินกู้ไม่เกิน 726,200 ดอลลาร์ ดัดตัวขึ้นสู่ระดับ 7.48% ในสัปดาห์นี้ ซึ่งเป็นระดับสูงสุดนับตั้งแต่เดือนพ.ย.2543 - อินโฟเควสท์ (22 ส.ค. 66)

**📈 จับตาสัญญาณของเศรษฐกิจไทย** ศูนย์วิจัยกสิกรไทย เปิดเผยแพร่ฉบับซีก โชน่า เอเวอร์แกรนด์ กรุ๊ป บริษัทก่อสร้างมีทรัพย์สินรายใหญ่ของจีน ยื่นคำร้องต่อศาลแขวงนิวยอร์กของสหรัฐ เพื่อขอพิทักษ์ทรัพย์สินตามมาตรา 15 ของกฎหมายล้มละลายนั้น มองว่า เศรษฐกิจจีนอ่อนแรงลง จากเดิมคาดว่าเศรษฐกิจจีนจะขยายตัวได้ 5% ซึ่งสถานการณ์ทำได้แค่ประคองเท่านั้นและมีปัญหาด้านอสังหาริมทรัพย์ รวมถึงผลิตภัณฑ์ซาร์เห็น ดังนั้นจึงทำให้สถานการณ์การเงินแย่ลงมากขึ้น ดังนั้นจึงมีโอกาสที่เศรษฐกิจจีนมีโอกาสต่ำกว่า 5% อย่างแน่นอน ดังนั้นผลกระทบที่จะมีขึ้นจะรวมถึงอาเซียนไม่ใช่แค่เฉพาะในไทย - เดลินิวส์ (22 ส.ค. 66)

**ตลาดเงิน** **📈 ดอลลาร์สหรัฐอ่อนค่าลงเล็กน้อยเมื่อเทียบกับสกุลเงินหลัก ๆ** ในการซื้อขายที่ตลาดปริวรรตเงินตรานิวยอร์กในวันจันทร์ (21 ส.ค.) ขณะที่นักลงทุนจับตาดูการประชุมประจำปีของธนาคารกลางสหรัฐ (เฟด) ที่เมืองแจ็กสัน โฮล รัฐไวโอมิง ในสัปดาห์นี้ ทั้งนี้ ดัชนีดอลลาร์ซึ่งเป็นดัชนีวัดความเคลื่อนไหวของดอลลาร์เมื่อเทียบกับสกุลเงินหลัก 6 สกุลในตะกร้าเงิน ลดลง 0.07% แตะที่ 103.3100 ยูโรแข็งค่าเมื่อเทียบกับดอลลาร์สหรัฐ ที่ระดับ 1.0898 ดอลลาร์ จากระดับ 1.0878 ดอลลาร์ ขณะที่เงินปอนด์แข็งค่าขึ้นแตะที่ระดับ 1.2764 ดอลลาร์ จากระดับ 1.2740 ดอลลาร์ ดอลลาร์สหรัฐแข็งค่าเมื่อเทียบกับเงินเยน ที่ระดับ 146.0860 เยน จากระดับ 145.2980 เยน แต่อ่อนค่าลงเมื่อเทียบกับฟรังก์สวิส ที่ระดับ 0.8782 ฟรังก์ จากระดับ 0.8824 ฟรังก์ ขณะที่หยกวันก็อ่อนค่าเมื่อเทียบกับดอลลาร์แคนาดา ที่ระดับ 1.3543 ดอลลาร์แคนาดา จากระดับ 1.3545 ดอลลาร์แคนาดา และอ่อนค่าเมื่อเทียบกับโครนาสวีเดน ที่ระดับ 10.9443 โครนา จากระดับ 10.9709 โครนา - อินโฟเควสท์ (22 ส.ค. 66)

**สินค้าโภคภัณฑ์** **📈 สัญญาน้ำมันดิบเวสต์เท็กซัส (WTI) ตลาดนิวยอร์กปิดลบในวันจันทร์ (21 ส.ค.)** โดยตลาดถูกกดดันจากความกังวลว่าการชะลอตัวของเศรษฐกิจจีนจะส่งผลให้อุปสงค์น้ำมันอ่อนแอลงด้วย ขณะที่นักลงทุนจับตาดูรายงานสต็อกน้ำมันดิบของสหรัฐในสัปดาห์นี้ เพื่อประเมินแนวโน้มอุปสงค์น้ำมันในประเทศ ทั้งนี้ สัญญาน้ำมันดิบ WTI ส่งมอบเดือนก.ย. ลดลง 53 เซนต์ หรือ 0.65% ปิดที่ 80.72 ดอลลาร์/บาร์เรล ส่วนสัญญาน้ำมันดิบเบรนท์ (BRENT) ส่งมอบเดือนต.ค. ลดลง 34 เซนต์ หรือ 0.4% ปิดที่ 84.46 ดอลลาร์/บาร์เรล - อินโฟเควสท์ (22 ส.ค. 66)

**📈 สัญญาทองคำตลาดนิวยอร์กปิดบวกในวันจันทร์ (21 ส.ค.)** เนื่องจากนักลงทุนซื้อขึ้นหลังจากสัญญาทองคำร่วงลงในวันสัปดาห์ที่ผ่านมา ขณะที่นักลงทุนจับตาดูการประชุมประจำปีของธนาคารกลางสหรัฐ (เฟด) ที่เมืองแจ็กสัน โฮล ในสัปดาห์นี้ เพื่อประเมินแนวโน้มอัตราดอกเบี้ยของเฟด ทั้งนี้ สัญญาทองคำตลาด COMEX (Commodity Exchange) ส่งมอบเดือนธ.ค. เพิ่มขึ้น 6.50 ดอลลาร์ หรือ 0.34% ปิดที่ 1,923.00 ดอลลาร์/ออนซ์ - อินโฟเควสท์ (22 ส.ค. 66)

**ตลาดหุ้น** **📈 ดัชนีดาวโจนส์ตลาดหุ้นนิวยอร์กปิดลบเล็กน้อยในวันจันทร์ (21 ส.ค.)** ขณะที่ดัชนี Nasdaq ทะยานขึ้นกว่า 200 จุด โดยได้ปัจจัยหนุนจากแรงซื้อหุ้นอินวีเดีย (Nvidia) ซึ่งเป็นผู้ผลิตชิปรายใหญ่ของสหรัฐ ก่อนที่บริษัทจะเปิดเผยผลการประกอบการในวันพุธนี้ ขณะที่นักลงทุนจับตาดูการประชุมประจำปีของธนาคารกลางสหรัฐ (เฟด) ที่เมืองแจ็กสัน โฮล ในสัปดาห์นี้ ดัชนีเอสแอนด์พี 500 ปิดที่ 34,463.69 จุด ลดลง 36.97 จุด หรือ -0.11%, ดัชนี S&P500 ปิดที่ 4,399.77 จุด เพิ่มขึ้น 30.06 จุด หรือ +0.69% และดัชนี Nasdaq ปิดที่ 13,497.59 จุด เพิ่มขึ้น 206.81 จุด หรือ +1.56% - อินโฟเควสท์ (22 ส.ค. 66)

### สรุปข่าวเศรษฐกิจและตลาดในประเทศ

**เศรษฐกิจไทย** **📈 ธพ.ชี้ยอดใช้น้ำมันครึ่งปีแรกโต 2.7% ส่งสัญญาณเศรษฐกิจฟื้น-เร่งแก้ปัญหาถึงก๊าซหุงต้ม** “กรมธุรกิจพลังงาน” เผยยอดใช้น้ำมันเชื้อเพลิงครึ่งปีแรกโต 2.7% คาดครึ่งปีหลังขยับเพิ่มอีก 2% ส่งสัญญาณเศรษฐกิจในประเทศฟื้นตัว พร้อมจับมือร่วมกับภาครัฐและเอกชนเร่งแก้ไขปัญหาค่าก๊าซหุงต้ม - ข่าวหุ้น (22 ส.ค. 66) - อินโฟเควสท์ (22 ส.ค. 66)

**🔄 พท.รวม 11 พรรค 314 เสียง 'เศรษฐา' นายกฯ 11 พรรคแถลงจัดตั้งรัฐบาล 314 เสียง** ขึ้นมีนแบ่งเค้กลงตัว พท.ยึด 8 กระทรวง กับอีก 9 ตำแหน่ง กก.ได้ 4 สมว. 4 สมช. พปชร. 2 สมว. 2 สมช. เท่ากับ รทสช. ชกพ.-ปช.พรรคละ 1 "ชคน่าน" ยืนยันนโยบาย พท.ขับเคลื่อนเป็นหลัก ลาออกแม่หลังตั้งรัฐบาลเสร็จ "เสียหนุ" ปิดตอบโคงตา "เอาทีละชิ้น" "พระพันธุ" ร้องอุยชื่อไฟล์กลุ่มกลาโหม "เศรษฐา" จำใจสืวมวาทกรรม "สองลุง" นำพารัฐบาลแก้วกฤติ "ลากตั้ง" เสียงเปลี่ยน สว.ปึก "ลุงตุ" ตกเก้าหนุเดิมที่ แต่ "ดิเรกฤทธิ" ยังตั้งแง่ต้องมาแจ้งในสภา "ปิยบุตร" บี ก.ก.เลิกหวังลมๆ แล้งๆ "ชัยธวัช" นำทีม สส.โหวตไม่เห็นชอบ ยก 3 เหตุผลผสมพันธุข้ามขั้ว - ไทยรัฐ (22 ส.ค. 66)

**📈 สศช.เห็น 'จีดีพี' เหลือ 2.5-3% ทิศอาร์โอแนะกระตุ้นศก.ด่วน** สศช.เห็นจีดีพีปี 66 เหลือ 2.5-3.0% จากเดิม 2.7-3.5% รับการส่งออกหดตัวต่อเนื่อง ตั้งรัฐบาลช้า รายได้ท้องถิ่นต่ำกว่าคาด และรัฐบาลใหม่แก้ไขเศรษฐกิจให้ตรงจุด เน้นความยั่งยืนมากกว่ากระตุ้นระยะสั้น รักษาวินัยการคลัง รับมือเศรษฐกิจโลก "กิตติอาร์โอ" มองเศรษฐกิจไทยยังฟื้นตัวช้า "นิดา" แนะรัฐบาลใหม่เร่งออกมาตรการกระตุ้นตรงจุดช่วยดันเศรษฐกิจได้ 3% - กรุงเทพธุรกิจ (22 ส.ค. 66)

สรุปข่าวเศรษฐกิจและตลาดในประเทศ (ต่อ)

SET	SET ปิดที่ 1,525.85 จุด เพิ่มขึ้น 6.73 จุด (+0.44%) มูลค่าการซื้อขาย 46,018.47 ล้านบาท การซื้อขายหุ้นตลาดเป็นตัวยังขาด โดยดัชนีทำจุดต่ำสุด 1,514.70 จุด ทำจุดสูงสุดที่ 1,529.34 จุด - อินโฟเควสท์ (21 ส.ค. 66)
CPN	CPN เก็บเกี่ยวค่าเช่า-อสังหาอื้อ หนุนครึ่งหลังผลงานกระชับ พร้อมคอมเฟิร์มปีนี้ยื่นเป้ารายได้โต 300% จากปีก่อน รัยยอดเช่าพุ่ง แผนจ่อเปิดห้างใหม่ย่านราชพฤกษ์ ขนาดพื้นที่ 3.2 หมื่นตารางเมตรช่วงพฤศจิกายนนี้ หนุนอนาคตสดใสต่อเนื่อง - ก็นหุ้น (22 ส.ค. 66)
HUMAN	HUMAN ผลงานครึ่งปีหลัง 2566 ดีกว่าครึ่งแรก โอกาสเติบโตสูงต่อเนื่อง ดีมานด์บริการ HR เพิ่มต่อเนื่อง พร้อมเจรจาดีล M&A หลายดีล เผยบริการ HR "Workplaze" ในการบริหารทรัพยากรบุคคล มีลูกค้าทั้งไทยและต่างประเทศ ส่วนปีนี้เน้นใจรายได้มากกว่า 1.3 พันล้านบาท - ก็นหุ้น (22 ส.ค. 66)
IMH	IMH ใช้หัววัดใหญ่ดันยอดวัคซีนครึ่งปีหลังโตเท่าตัว แตะ 1 แสนโดส จากครึ่งปีแรกที่ 5 หมื่นโดส ดันรายได้พุ่ง ฝากผู้บริหาร "สิทธิวัฒน์ กำกวดวงษ์" มั่นใจผลงานเข้าเป้า 800 ล้านบาท ส่วนปีหน้า หวังแตะ 1.2 พันล้านบาท พร้อมลุยเทกโอเวอร์โรงพยาบาลเพิ่มอีก 1 แห่ง - ก็นหุ้น (22 ส.ค. 66)
ITEL	ITEL เผยคว้งงานใหม่ ของ กสทช. มูลค่า 297.20 ล้านบาท เติบโตเบิกบล็อกเพิ่มจากปัจจุบันมีอยู่กว่า 2.9 พันล้านบาท ดันผลงานครึ่งปีหลัง 2566 โตต่อเนื่อง หนุนทั้งปีรายได้โต 20-30% ตามเป้าที่ตั้งไว้ แผนมีงานทยอยเซ็นสัญญากว่า 4.5 พันล้านบาท - ก็นหุ้น (22 ส.ค. 66)
JASIF	ประชุมผู้ถือ JASIF พรุ่งนี้โอกาสสูงปรับสัญญา หลังผู้บริหาร JAS และผู้จัดการกองทุน JASIF เดินสายแจง ชี้ปรับสัญญาจะช่วยให้อุดหนุนเพิ่มก่อนใบอนุญาต หลังขาดสภาพคล่องจนค้างจ่ายเงินกสทช. ขณะที่ GULF ถือหุ้น 5% ตัวแปรโหวตผ่าน - ก็นหุ้น (22 ส.ค. 66)
PTTEP	ปตท. สำรวจและผลิตปิโตรเลียม ทยอยขยายแหล่งก๊าซฯ ใน "ออสเตรเลีย" ล่าสุดเซ็นสัญญาขายแปลงสัมปทาน AC/RL7 (โครงการแอกซ์-เมเปิล) หมดถึง 100% ธุรกิจเริ่มขึ้นภายในปีนี้ หวังลดค่าใช้จ่ายบริหารจัดการ พร้อมโยกเงินลงทุน เมียนมา มาเลเซีย เวียดนาม และอินโดฯ ผู้บริหารมั่นใจยอดขายปิโตรเลียมปี 66 ทะลุ 4.7 แสนบาร์เรลต่อวัน - ข่าวหุ้น (22 ส.ค. 66)
SK	SK ซิดันทุนกลุ่มคอนกรีตกลับสู่ปกติ ชี้อัตรากำไร 20% โชว์เบิกบล็อกแน่นอน 223 ล้านบาท ส่วนงานรับเหมายอดนิวไฮ 440 ล้านบาท ด้านผู้บริหารเกาะติดโปรเจกต์ใหม่ กฟภ. - กฟผ. มูลค่า 300-500 ล้านบาท ส่งซิกผลงานทั้งปีเกินอระราวด์ หลังกวาดกำไรครึ่งปีแรกแล้ว 9.71 ล้านบาท - ก็นหุ้น (22 ส.ค. 66)
SMD	SMD ส่งซิกหลังปรับโมเดลธุรกิจครั้งใหญ่ ลุยให้เช่าเครื่องมือแพทย์ ขยายฐานลูกค้ามุ่งสู่การสร้างรายได้ประจำ ทุนเบิกบล็อกในมือ 301 ล้านบาท ฝากผู้บริหารเยี่ยมแผนขยายธุรกิจเครื่องกรองอนุภาค-ศูนย์ตรวจการนอนหลับ อพยพอดีตปีกรงดันรายได้แตะ 2.2 พันล้านบาท - ก็นหุ้น (22 ส.ค. 66)
STEC	STEC เชื้อรัฐบาลใหม่เร่งกระตุ้นโครงการลงทุนใหญ่ๆ ส่งผลดี ทุนงานในมือกว่า 1.03 แสนล้านบาท ลุยศึกษาธุรกิจใหม่ต่อยอด - ก็นหุ้น (22 ส.ค. 66)
TLI	TLI ชุกยุคส่งออกผลิตภัณฑ์ที่มีมาร์จิ้นสูง ครอบคลุมทั้งประเภทประกันชีวิตควบการลงทุนและประกันแบบมีส่วนร่วมในเงินปันผล เพื่อให้ VONB เติบโตได้ตามเป้าที่ 10% ย้ำกระจายพอร์ตการลงทุนอย่างระมัดระวังเพื่อให้เกิดผลตอบแทนที่ยั่งยืนแก่ผู้ถือหุ้น - ก็นหุ้น (22 ส.ค. 66)
WHA	"ดับบลิวเอชเอ" คาดไตรมาส 3 ยอดขายที่ดิน 1.5 พันไร่ ดันทั้งปีนี้เกิน 2.5 พันไร่ ทะลุเป้าเดิมที่ 1.75 พันไร่ หลังครึ่งปีแรกทำได้ 1.04 พันไร่ พร้อมขงบซื้อที่ดินเป็น 6.5 พันล้าน จากเดิม 3 พันล้าน หลังต่างชาติแห่ย้ายฐานผลิต-ลงทุนประเทศไทย มั่นใจผลดำเนินงานปีนี้ออกกมโหด - กรุงเทพธุรกิจ (22 ส.ค. 66)
TRUE	TRUE ถูกนำเข้าคำนวณดัชนี FTSE ในการทบทวนดัชนีรายไตรมาส มีผลบังคับใช้ในราคาปิด 15 กันยายนนี้ ส่วน GPSC-AWC ถูกถอดขึ้นจาก Large Cap อยู่กลุ่ม Mid Cap - ก็นหุ้น (22 ส.ค. 66)

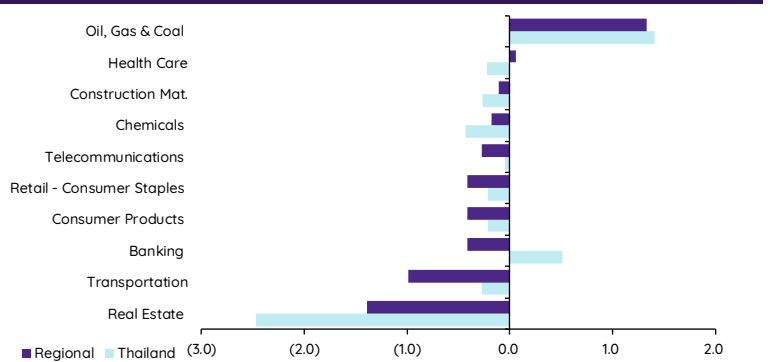
## Update ทภาวะตลาด

### การเคลื่อนไหวของตลาดทั่วโลก

	21-Aug	Index	Chg (pts)	Performance (%)				PE (x)		EPS gth (%)		PBV (x)		ROE (%)	
				1D	WTD	MTD	YTD	23F	24F	23F	24F	23F	24F	23F	24F
S&P 500		4,400	30.06	0.7	0.7	(4.1)	14.6	20.0	18.1	(1.3)	10.2	4.0	3.6	17.9	18.4
Euro Stoxx 600		449	0.22	0.0	0.0	(4.8)	5.6	12.6	11.8	1.6	6.7	1.7	1.6	12.8	12.8
Japan		31,566	114.88	0.4	0.4	(4.8)	21.0	20.8	17.8	5.7	17.1	1.8	1.7	8.6	9.5
Hang Seng		17,623	(327.56)	(1.8)	(1.8)	(12.2)	(10.9)	8.8	8.1	5.1	9.6	1.0	0.9	10.7	11.0
MSCI Asia x J		606	(4.21)	(0.7)	(0.7)	(9.1)	(2.1)	13.9	11.5	(2.9)	21.5	1.4	1.3	9.9	11.1
Philippines		6,290	0.00	0.0	0.0	(4.6)	(4.2)	11.7	10.4	15.2	11.6	1.3	1.2	11.5	11.6
Indonesia		6,866	6.12	0.1	0.1	(0.9)	0.2	13.9	12.6	6.9	10.5	1.8	1.7	12.7	13.0
Malaysia		1,451	4.48	0.3	0.3	(0.6)	(3.0)	14.0	12.9	8.8	9.0	1.3	1.2	9.2	9.6
Thailand		1,526	6.73	0.4	0.4	(1.9)	(8.6)	17.3	15.0	(1.7)	15.2	1.5	1.5	8.7	9.9
<b>Asean 4 - simple avg.</b>				<b>0.2</b>	<b>0.2</b>	<b>(2.0)</b>	<b>(3.9)</b>	<b>14.2</b>	<b>12.7</b>	<b>7.3</b>	<b>11.6</b>	<b>1.5</b>	<b>1.4</b>	<b>10.5</b>	<b>11.0</b>
China		3,093	(38.97)	(1.2)	(1.2)	(6.0)	0.1	10.8	9.5	22.5	14.7	1.2	1.1	11.4	11.9
India		65,216	267.43	0.4	0.4	(2.0)	7.2	21.5	17.9	20.3	20.3	3.0	2.6	13.7	14.1
Singapore		3,154	(19.90)	(0.6)	(0.6)	(6.5)	(3.0)	10.3	10.0	24.4	2.3	1.0	1.0	10.0	10.0
Taiwan		16,381	0.18	0.0	0.0	(4.5)	15.9	18.1	14.5	(33.4)	24.3	2.2	2.0	11.8	13.7
Korea		2,509	4.30	0.2	0.2	(4.7)	12.2	14.7	9.5	(25.3)	54.2	0.9	0.8	6.4	8.8
<b>Others</b>				<b>(0.3)</b>	<b>(0.3)</b>	<b>(4.7)</b>	<b>6.5</b>	<b>15.1</b>	<b>12.3</b>	<b>1.7</b>	<b>23.2</b>	<b>1.7</b>	<b>1.5</b>	<b>10.6</b>	<b>11.7</b>

### การเคลื่อนไหวรายกลุ่มอุตสาหกรรมของตลาดหุ้นภูมิภาค

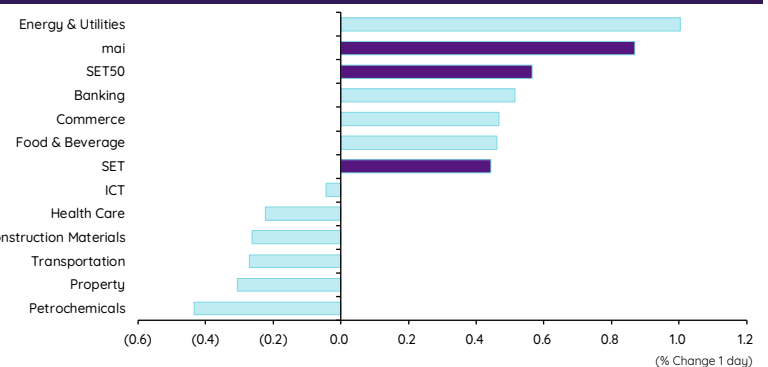
	Price performance (%) *			
	21-Aug	WoW	MoM	YTD
Banking	(0.41)	(0.99)	0.33	(1.94)
Chemicals	(0.18)	(1.11)	(2.81)	(1.70)
Construction Mat.	(0.11)	(1.26)	(0.05)	10.80
Consumer Products	(0.41)	(1.96)	(2.48)	(8.68)
Health Care	0.06	(1.47)	(0.73)	(2.67)
Oil, Gas & Coal	1.33	0.38	(0.42)	(4.77)
Real Estate	(1.39)	(3.11)	(4.65)	(17.75)
Retail - Consumer Staples	(0.41)	(1.96)	(2.48)	(8.68)
Telecommunications	(0.27)	(1.31)	(0.15)	2.29
Transportation	(0.99)	(1.35)	(1.95)	(4.71)



\* การเคลื่อนไหวรายกลุ่มอุตสาหกรรมของตลาดหุ้นภูมิภาค (%) อิงกับสกุล US\$ และการเคลื่อนไหวรายกลุ่มอุตสาหกรรมของตลาดหุ้นไทย (%) อิงกับสกุลบาท

### การเคลื่อนไหวรายกลุ่มอุตสาหกรรมของตลาดหุ้นไทย

	Price performance (%)			
	21-Aug	WoW	MTD	YTD
Banking	0.51	(0.32)	0.15	4.38
Commerce	0.47	2.06	(0.67)	(11.05)
Construction Materials	(0.26)	(0.53)	(2.76)	(11.46)
Energy & Utilities	1.00	(0.58)	(0.88)	(11.60)
Food & Beverage	0.46	(0.74)	(0.73)	(12.07)
Health Care	(0.22)	(0.05)	2.29	(2.20)
ICT	(0.04)	0.76	(1.78)	(4.32)
Petrochemicals	(0.43)	(7.49)	(8.82)	(22.30)
Property	(0.31)	0.54	(2.71)	(12.61)
Transportation	(0.27)	(1.20)	(2.82)	(9.26)
SET	0.44	(0.61)	(1.94)	(8.56)
SET50	0.57	(0.97)	(2.50)	(6.29)
MAI	0.87	0.63	(0.86)	(20.80)



### มูลค่าการซื้อขาย 10 อันดับ

Stock	Price (Bt)	Value (Btmn)	Chg (%)
KBANK	129.00	2,099.05	0.39
BDMS	28.00	2,108.23	-
CPALL	62.50	1,773.35	0.81
PTT	36.00	1,751.54	-
TIDLOR	21.60	1,302.42	4.85
ADVANC	222.00	1,261.12	-
BANPU	8.80	1,229.83	1.73
KTB	19.80	1,109.19	1.54
GULF	49.00	1,085.03	2.08
HANA	59.50	1,013.31	(0.42)

### ราคาเพิ่มขึ้น 10 อันดับ

Stock	Price (Bt)	Value (Btmn)	Chg (%)
NC	7.95	179.63	21.37
PPPM	0.08	0.02	14.29
TNPF	1.93	0.00	14.20
WPH	5.60	76.63	12.00
KC	0.10	0.32	11.11
J	2.86	14.75	10.00
SYMC	7.20	15.43	9.09
EASON	1.47	46.01	8.89
IT	4.22	16.80	8.21
TGPRO	0.14	0.30	7.69

### ราคาลดลง 10 อันดับ

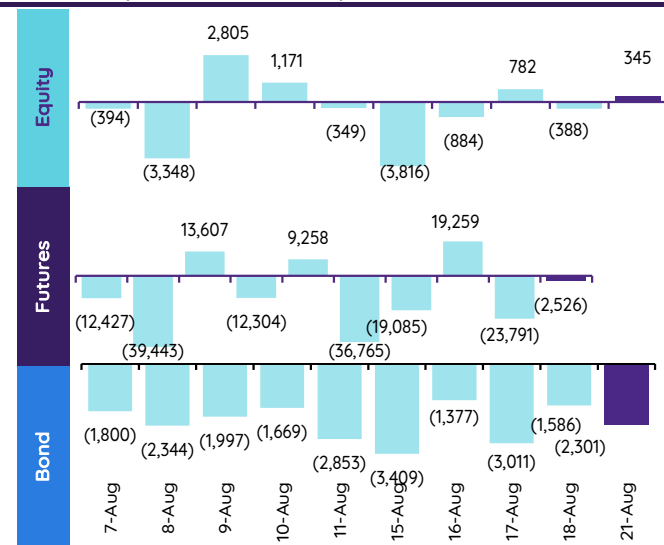
Stock	Price (Bt)	Value (Btmn)	Chg (%)
SDC	0.04	1.38	(20.00)
B	0.05	0.49	(16.67)
TSTE	8.60	0.02	(10.42)
EMC	0.09	0.07	(10.00)
TCCC	25.75	0.52	(9.65)
BTNC	40.75	22.90	(8.94)
OISHI	50.50	0.85	(7.76)
TRITN	0.15	1.06	(6.25)
B52	1.23	0.83	(6.11)
UPF	44.50	0.06	(5.32)

## ทิศทางของกระแสเงินทุนต่างชาติ

การเคลื่อนย้ายเงินทุนต่างชาติในตลาดหุ้นภูมิภาค

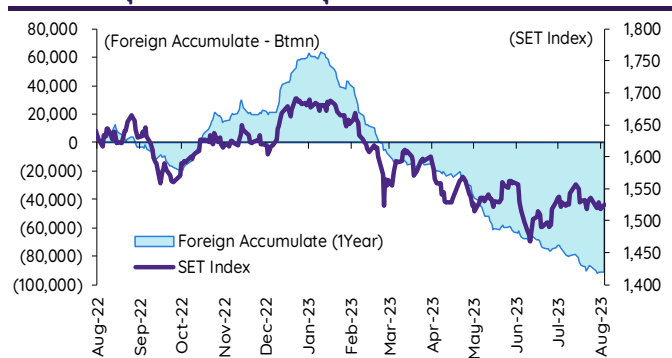
(US\$ Mn)	Thailand	Indonesia	Philippines	Malaysia	Vietnam	India	Taiwan	South Korea	Japan
<b>Daily</b>									
21-Aug-23	10	(150)			4		248	127	
18-Aug-23	(11)	(17)	(10)	(16)	18	69	(756)	(239)	
17-Aug-23	22		1	(19)	5	(119)	(496)	31	
16-Aug-23	(25)	(88)	2	23	(1)		(455)	(125)	
15-Aug-23	(108)	(82)	2	19	(22)		22		
<b>Weekly</b>									
<b>WTD</b>	<b>10</b>	<b>(150)</b>	<b>(11)</b>	<b>12</b>	<b>4</b>	<b>992</b>	<b>248</b>	<b>127</b>	<b>1,567</b>
18-Aug-23	(122)	(222)	(11)	12	(41)	992	(2,250)	(520)	0
11-Aug-23	(3)	(1,074)	(16)	102	(31)	327	(1,410)	29	1,567
4-Aug-23	(225)	194	240	29	3	(239)	(1,271)	(1,015)	(419)
28-Jul-23	(124)	18	6	140	33	515	(188)	(317)	1,389
<b>Monthly</b>									
<b>MTD</b>	<b>(347)</b>	<b>(1,154)</b>	<b>(58)</b>	<b>80</b>	<b>(70)</b>	<b>1,174</b>	<b>(4,408)</b>	<b>(1,114)</b>	<b>1,148</b>
Jul-23	(361)	182	334	313	(36)	4,140	(2,994)	627	5,096
Jun-23	(263)	(293)	97	(291)	(16)	6,717	625	(1,256)	15,211
May-23	(967)	109	(81)	(159)	(131)	5,008	5,205	3,114	17,709
<b>YTD</b>	<b>(3,690)</b>	<b>118</b>	<b>(192)</b>	<b>(536)</b>	<b>(119)</b>	<b>16,480</b>	<b>3,846</b>	<b>7,457</b>	<b>53,128</b>

## ยอดซื้อขายสุทธิรายวันของนักลงทุนต่างชาติในประเทศไทย

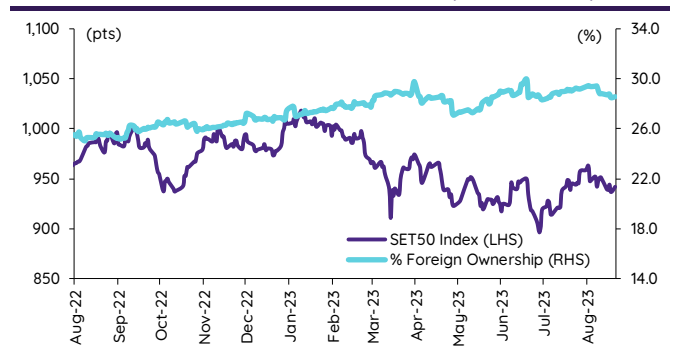


	Equity (Btmn)	SET50 futures (Contract)	Bond (Btmn)*
<b>Daily</b>			
21-Aug-23	345	(2,526)	(476)
<b>Weekly</b>			
<b>WTD</b>	<b>345</b>	<b>(2,526)</b>	<b>(476)</b>
18-Aug-23	(4,305)	(60,382)	(11,277)
11-Aug-23	(116)	(41,309)	(7,800)
4-Aug-23	(7,790)	(381)	(38)
27-Jul-23	(4,285)	(2,399)	(456)
<b>Monthly</b>			
<b>MTD</b>	<b>(12,083)</b>	<b>(114,057)</b>	<b>(21,414)</b>
Jul-23	(12,609)	129,221	24,226
Jun-23	(9,102)	7,487	1,651
May-23	(33,276)	(14,921)	(2,765)
<b>Quarterly</b>			
<b>QTD</b>	<b>(50,263)</b>	<b>(85,648)</b>	<b>(15,901)</b>
1Q23	(56,876)	(107,230)	(22,225)
4Q22	52,459	106,759	21,545
3Q22	37,606	1,819	715
2Q22	1,765	(59,103)	(11,018)
<b>YTD</b>	<b>(131,831)</b>	<b>(177,714)</b>	<b>(35,313)</b>
<b>2022</b>	<b>202,694</b>	<b>80,374</b>	<b>17,729</b>
<b>2021</b>	<b>(48,578)</b>	<b>39,302</b>	<b>8,024</b>

## การซื้อขายสุทธิสะสมของนักลงทุนต่างชาติ และ SET



## SET50 และสัดส่วนการถือครองของต่างชาติ (ไม่รวม NVDR)



## การซื้อขาย/ขายสุทธิของนักลงทุนต่างชาติ

สัดส่วนการถือครองหุ้นของนักลงทุนต่างชาติเปลี่ยนแปลงมากที่สุด 10 อันดับ

	Fgn hld (%)	Δ Fgn (M.shares)	Buy* (Btmn)
KBANK	40.62	5.58	720
CPALL	28.89	7.05	440
BDMS	24.02	14.64	410
CRC	13.34	7.55	298
WHA	11.07	35.87	185
SIRI	25.14	52.38	98
ADVANC	36.00	0.39	86
PTTEP	13.13	0.27	44
BH	32.10	0.16	41
TISCO	43.32	0.41	41

ซื้อ-ขาย (สุทธิ) สูงสุด 10 อันดับ NVDR

	Fgn hld (%)	Δ Fgn (M.shares)	Sell* (Btmn)		Buy* (Btmn)	Sell* (Btmn)
TIDLOR	30.32	(20.36)	(440)	KBANK	462	(257)
HMPRO	15.25	(14.68)	(198)	TIDLOR	297	PTTEP (141)
TIDLOR	30.32	(20.36)	(440)	PTT	126	CRC (127)
TOP	13.11	(2.43)	(127)	CPALL	111	AOT (119)
SCB	19.46	(1.12)	(127)	HANA	101	ADVANC (94)
BBL	27.92	(0.60)	(103)	DELTA	67	JMART (85)
CPN	21.44	(1.28)	(84)	BAM	55	SIRI (77)
AOT	8.68	(0.86)	(60)	BANPU	54	BDMS (71)
SPALI	20.91	(2.86)	(60)	MINT	53	SINGER (68)
LH	14.02	(5.04)	(42)	GPSC	47	AMATA (65)

\* ประมาณการโดย InnovestX Research

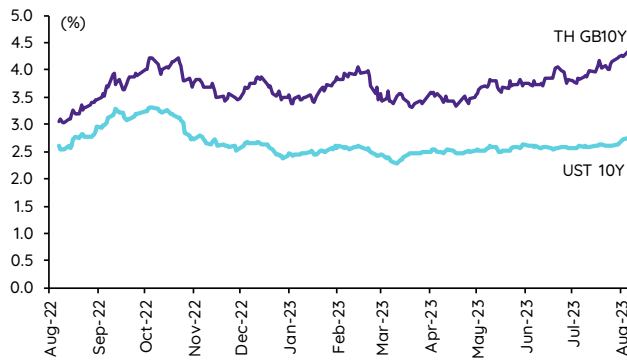


## Update ราคาสินทรัพย์ประเภทต่างๆ

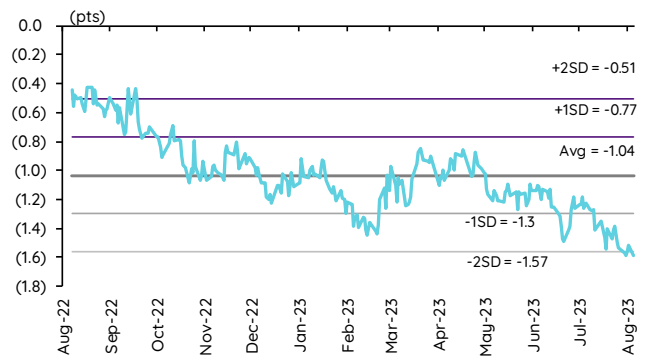
### ดัชนีชี้วัดที่สำคัญ

	ราคาปิด	21 ส.ค.	WoW	MoM	YoY	YTD
<b>ดัชนีความเชื่อมั่น</b>						
VIX Index	17.13	(0.98)	15.59	25.96	(16.84)	(20.95)
Europe CDS (bps)	78.201	0.36	6.45	8.66	(24.21)	(12.41)
LIBOR OIS Spread (bps)	0.23578	(1.30)	(0.49)	(1.52)	11.50	7.28
TED Spread (bps)	0.2108	(0.44)	(0.69)	(0.11)	(10.18)	(21.36)
<b>อัตราแลกเปลี่ยน:</b>						
Dollar Index	103.32	(0.11)	0.15	2.21	(4.42)	(0.16)
สหรัฐดอลลาร์/บาท	35.20	(0.51)	0.13	2.36	(1.57)	2.04
ยูโร/สหรัฐดอลลาร์	1.09	0.20	(0.12)	(2.09)	8.56	1.78
สหรัฐดอลลาร์/เยนญี่ปุ่น	146.18	0.55	0.43	3.11	6.75	11.50
<b>ตราสารหนี้: (เปลี่ยนแปลง basis points)</b>						
อัตราอ้างอิงพันธบัตรรัฐบาลไทย 2 ปี	2.28%	(0.39)	2.78	9.21	73.50	65.08
อัตราอ้างอิงพันธบัตรรัฐบาลไทย 10 ปี	2.75%	1.01	13.23	14.33	14.59	10.38
อัตราอ้างอิงพันธบัตรรัฐบาลสหรัฐ 2 ปี	5.02%	7.73	5.09	17.20	177.76	58.15
อัตราอ้างอิงพันธบัตรรัฐบาลสหรัฐ 10 ปี	4.36%	10.72	16.26	52.10	138.77	48.69
<b>สินค้าโภคภัณฑ์:</b>						
CRB Index	551.81	0.19	(0.08)	(1.81)	(6.24)	(0.54)
ทองคำแท่ง (ดอลลาร์ต่อออนซ์)	1,893.92	0.27	(0.72)	(3.41)	8.41	3.86
ค่าการกลั่น (ดอลลาร์ต่อบาร์เรล)	14.13	3.59	10.91	77.29	23.84	34.06
น้ำมันตลาดดูไบ (ดอลลาร์ต่อบาร์เรล)	86.44	0.51	(0.87)	(8.18)	(9.38)	11.97
น้ำมันตลาดนิวยอร์ก (ดอลลาร์ต่อบาร์เรล)	80.12	(1.39)	(2.90)	3.96	(11.73)	65.40
ค่าระวางเรือ (จุด)	1,223.00	(1.13)	7.75	25.05	(4.38)	(19.27)

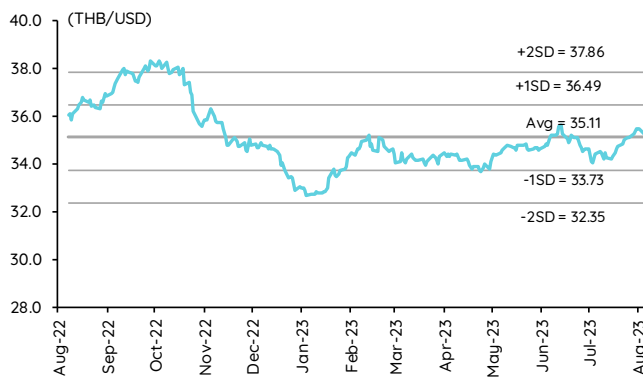
### อัตราผลตอบแทนพันธบัตร 10 ปี ของไทยและสหรัฐฯ



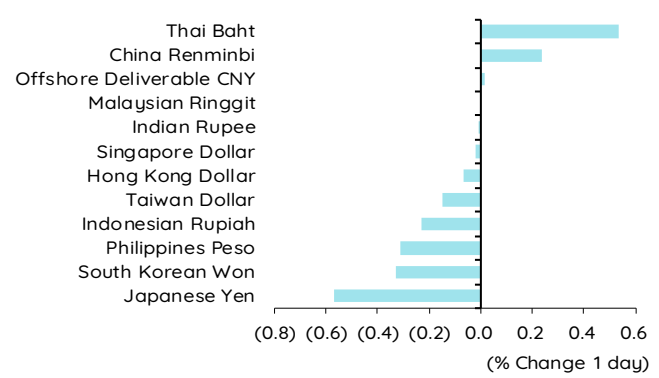
### ผลต่างอัตราผลตอบแทนพันธบัตร 10 ปี ของไทยและสหรัฐฯ



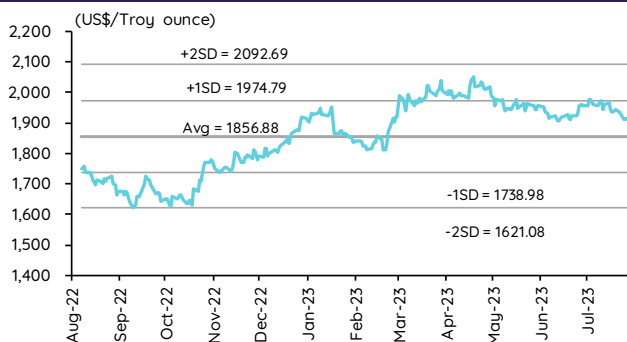
### อัตราแลกเปลี่ยน THB/USD



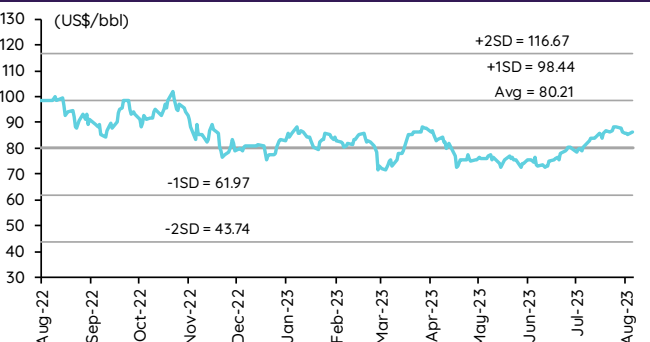
### การเคลื่อนไหวของอัตราแลกเปลี่ยนในภูมิภาคต่อดอลลาร์ สหรัฐ



### ทองคำ



### น้ำมันดิบ Brent



Note: Standard deviation (SD) ไม่ใช่สัญญาณซื้อขายหรืออาจ



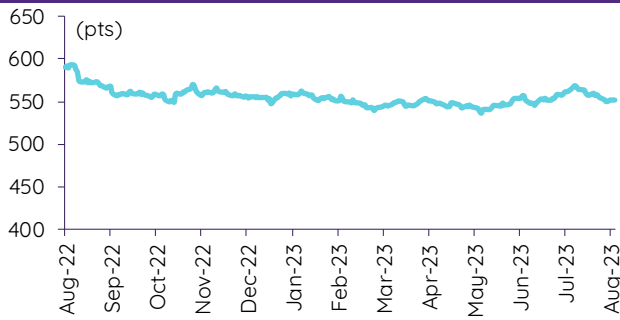
## Update ราคาสินค้าโภคภัณฑ์

	As of 21-Aug-23	-1W %	Avg. Price QTD in 3Q23	% QoQ	% YoY	Avg. Price in '22	% YoY	Avg. Price in '23	% YoY	Update
<b>CRB Index</b>	<b>551.81</b>	(0.5)	557.45	1.9	(3.7)	592.61	10.66	551.07	(7.0)	Daily
<b>Energy Prices</b>										
Crude Oil - Dubai (US\$/bbl)	<b>87.30</b>	(0.3)	83.13	7.1	(15.3)	97.10	41.01	79.56	(18.1)	Daily
Brent Crude (US\$/bbl)	<b>86.35</b>	(2.2)	82.72	5.6	(17.8)	101.22	43.68	80.39	(20.6)	Daily
West Texas Int. Cushing (US\$/bbl)	<b>80.72</b>	(3.0)	78.29	6.4	(22.2)	94.54	38.91	75.60	(20.0)	Daily
Crude Oil - Asia-Pacific Tapis Oil Spot (US\$/bbl)	<b>90.53</b>	(0.5)	86.05	6.5	(14.5)	107.55	49.75	83.88	(22.0)	Daily
Natural Gas Henry Hub (US\$/mmBTU)	<b>2.62</b>	(6.1)	2.66	3.7	(48.5)	4.59	66.28	2.83	(38.3)	Daily
Coal Price NEX (US\$/MT)	<b>152.12</b>	5.4	137.62	(15.6)	(67.8)	364.93	163.91	266.64	92.8	Friday
<b>Oil Product Prices and Gross Refinery Margin</b>										
Gas Oil 500 ppm Sulfur Singapore (US\$/bbl)	<b>118.28</b>	2.5	105.58	15.6	(21.0)	128.47	68.59	100.11	(22.1)	Daily
Gas Oil - Dubai (US\$/bbl)	<b>30.98</b>	11.6	22.45	64.2	(36.6)	31.37	327.29	20.55	(34.5)	Daily
Gasoline, 92 RON Spot (US\$/bbl)	<b>98.26</b>	(1.9)	94.36	3.3	(8.6)	109.73	43.14	92.09	(16.1)	Daily
Gasoline - Dubai (US\$/bbl)	<b>10.96</b>	(13.0)	11.23	4.0	120.4	12.63	62.02	12.53	(0.8)	Daily
Fuel Oil 180 Singapore Spot (US\$/bbl)	<b>79.29</b>	0.5	74.79	(18.1)	2.7	79.55	29.19	67.22	(15.5)	Daily
Fuel Oil - Dubai (US\$/bbl)	<b>(8.01)</b>	(8.1)	(8.34)	(20.3)	(67.1)	-17.55	140.85	(12.34)	(29.7)	Daily
Jet Kerosene - Spot Price (US\$/bbl)	<b>115.00</b>	(0.1)	104.70	13.9	(18.4)	124.29	68.00	100.21	(19.4)	Daily
Jet Kerosene - Dubai (US\$/bbl)	<b>27.70</b>	0.6	21.57	50.5	(28.5)	27.19	430.89	20.66	(24.0)	Daily
SG Refinery Margin (US\$/bbl)	<b>14.13</b>	10.9	8.72	110.3	23.7	6.75	92.50	6.75	(37.2)	Daily
<b>Olefins Product Prices and Spread</b>										
Ethylene, FOB Japan Spot (US\$/MT)	<b>810</b>	2.5	757	(6.5)	(14.5)	1,001	(0.87)	828	(17.2)	Tuesday
Ethylene Spread (US\$/MT)	<b>145</b>	8.8	141	238.5	(19.0)	212	(41.19)	184	(13.4)	Daily
Propylene (Olefins), FOB Japan Spot (US\$/MT)	<b>815</b>	0.6	782	(7.3)	(13.1)	990	(15.4)	861	(13.0)	Tuesday
Propylene Spread (US\$/MT)	<b>150</b>	(2.1)	166	(30.2)	(12.1)	201	(43.60)	217	7.8	Daily
Naphtha - Singapore Spot FOB (US\$/MT)	<b>665</b>	1.3	616	1.7	(13.4)	789	21.56	645	(18.3)	Daily
<b>Polyolefins Prices and Spread</b>										
Polye HDPE SE Asia (US\$/MT)	<b>1,030</b>	0.0	991	(8.6)	(8.6)	1,180	0.08	1,043	(11.6)	Tuesday
HDPE-Naphtha Spread (US\$/MT)	<b>365</b>	(2.2)	375	118.0	0.6	391	(26.19)	398	1.7	Daily
Polye LDPE-Film, CFR SE Asia Spot (US\$/MT)	<b>1,030</b>	4.0	954	(9.0)	(27.8)	1,438	(5.75)	1,067	(25.8)	Tuesday
LDPE-Naphtha Spread (US\$/MT)	<b>365</b>	9.5	338	110.4	(44.6)	649	(25.96)	423	(34.9)	Daily
PP Film, Spot South East Asia (US\$/MT)	<b>980</b>	2.1	931	(7.9)	(13.6)	1,174	(9.60)	1,016	(13.4)	Tuesday
PP Spread (US\$/MT)	<b>315</b>	3.9	315	(22.2)	(13.9)	385	(40.72)	372	(3.5)	Daily
<b>MEG Prices and Spread</b>										
MEG, CFR South East Asia (US\$/MT)	<b>470</b>	(2.1)	481	(4.2)	(9.3)	585	(13.93)	506	(13.4)	Tuesday
MEG Spread (US\$/MT)	<b>-32</b>	228.6	12	(169.0)	(162.4)	-36	(167.17)	-7	n.m.	Tuesday
<b>Aromatics Product Prices and Spread</b>										
Paraxylene, FOB USG Spot (US\$/MT)	<b>1,110</b>	(3.1)	1,112	2.4	(8.7)	1,261	40.96	1,097	(13.0)	Tuesday
Paraxylene Spread (US\$/MT)	<b>373</b>	(8.0)	410	(4.6)	4.7	442	42.51	424	(4.1)	Tuesday
Paraxylene - 92 RON Spread (US\$/MT)	<b>272</b>	(6.4)	307	(7.5)	(9.0)	325	35.01	312	(4.1)	Daily
Toluene, FOB Korea Spot (US\$/MT)	<b>960</b>	0.0	926	6.1	(5.5)	963	32.26	886	(8.0)	Tuesday
Benzene, CFR Japan Spot (US\$/MT)	<b>930</b>	0.0	864	(2.7)	(15.1)	1,057	13.52	907	(14.2)	Tuesday
Benzene Spread (US\$/MT)	<b>346</b>	(2.1)	323	(10.7)	(21.2)	367	4.35	343	(6.5)	Daily
Benzene - 92 RON Spread (US\$/MT)	<b>92</b>	22.0	59	(55.9)	(56.9)	121	(56.40)	121	0.1	Daily
Condensate (US\$/MT)	<b>737</b>	(0.3)	702	7.0	(15.1)	818	40.13	673	(17.8)	Daily
<b>PTA Prices and Spread</b>										
PTA, CFR South East Asia (US\$/MT)	<b>790</b>	(1.3)	803	(1.4)	(8.8)	885	25.47	807	(8.8)	Tuesday
PTA Spread (US\$/MT)	<b>46</b>	40.9	58	(32.9)	(10.2)	40	(62.02)	72	79.1	Tuesday
<b>PVC Prices and Spread</b>										
PVC, CFR South East Asia (US\$/MT)	<b>910</b>	0.0	823	(0.7)	(17.8)	1,152	(20.27)	855	(25.7)	Tuesday
Ethylene Spread (US\$/MT)	<b>765</b>	(1.5)	683	14.1	(17.5)	940	(13.31)	672	(28.5)	Tuesday
Ethylene Dichloride CFR Far East Asia (US\$/MT)	<b>265</b>	0.0	274	(14.1)	(32.9)	543	(26.02)	298	(45.1)	Tuesday
<b>Metal</b>										
Gold (US\$/Troy Ounce)	<b>1,895</b>	(1.0)	1,935	(2.1)	12.0	1,802	0.17	1,934	7.3	Daily
LME Copper 3 Month Rolling Forward (US\$/MT)	<b>8,288</b>	(0.1)	8,448	(0.5)	9.3	8,805	(5.25)	8,663	(1.6)	Daily
Silver Future (US\$/Troy Ounce)	<b>24</b>	2.7	24	(3.1)	21.8	23	(12.65)	24	7.1	Daily
China Composite Steel Prices (CNY/MT)	<b>4,127</b>	0.1	4,132	(1.4)	(6.1)	4,770	(12.85)	4,298	(9.9)	Daily
<b>Agriculture Prices</b>										
Malaysian Crude Palm Oil Spot Price(MYR/MT)	<b>3,877</b>	3.9	3,849	0.1	(3.1)	5,136	15.59	3,912	(23.8)	Daily
SGX Ribbed Smoked Sheet 3 (RSS3) Futures (US\$/KG)	<b>149</b>	1.4	149	(4.0)	(9.3)	184	(11.85)	156	(15.0)	Daily
Sugar #11 (US\$/LB)	<b>23</b>	(3.8)	24	(2.5)	40.0	17	19.51	22	27.9	Daily
<b>Freight Rate</b>										
Baltic Freight Index: BDIY	<b>1,223</b>	8.3	1,092	(17.6)	(33.6)	1,931	(33.89)	1,155	(40.2)	Daily
Baltic Supramax Index: BSI58	<b>879</b>	20.7	744	(24.7)	(58.4)	2,006	(17.27)	911	(54.6)	Daily

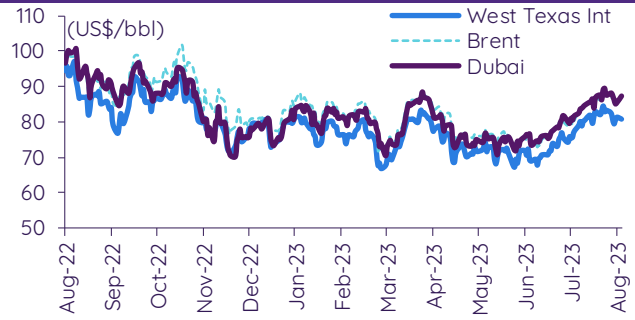
ที่มา: Bloomberg Finance LP, IQ Professional, BANPU IIR: InnovestX Research

## Update ราคาสินค้าโภคภัณฑ์

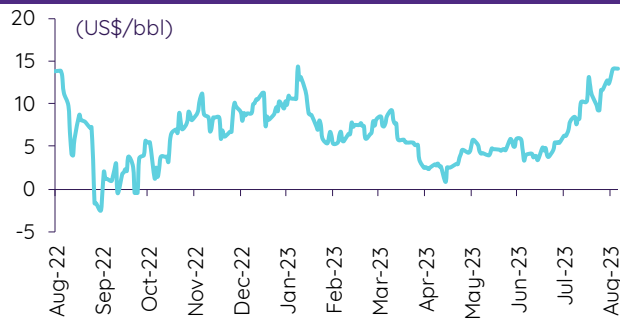
### CRB US Spot All Commodities Price Index



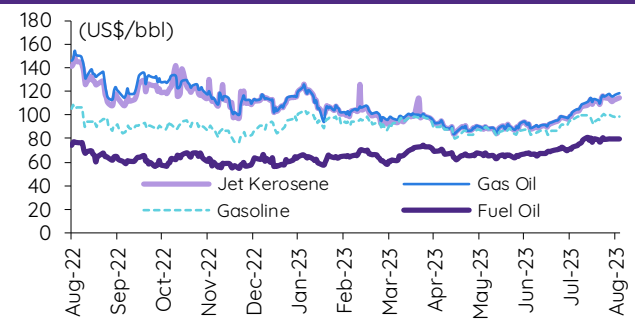
### Crude prices



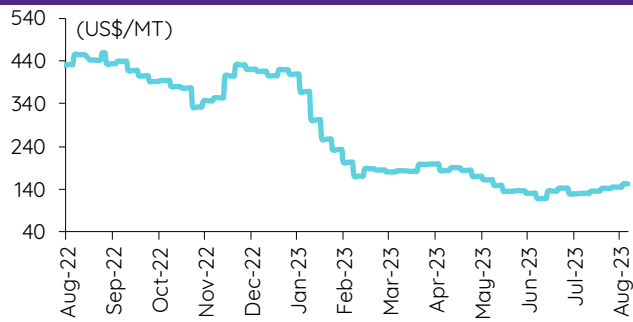
### SG Dubai Hydrocracking Refinery Margin



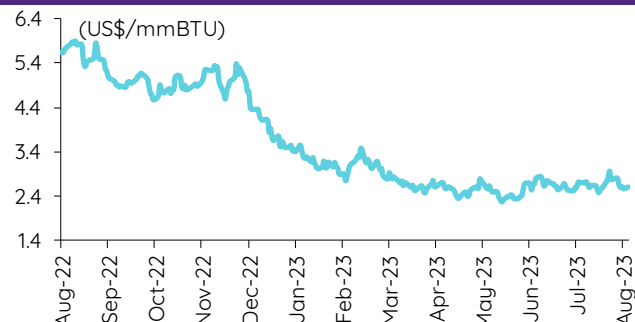
### Oil product prices



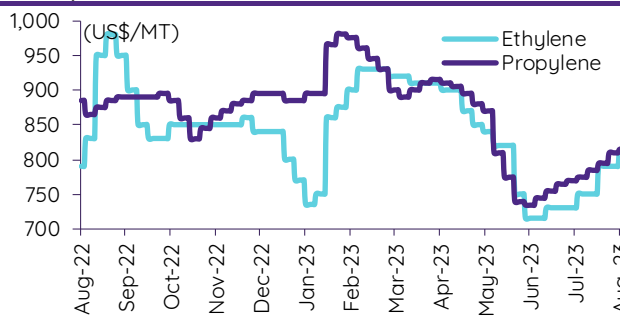
### Coal price (NEX)



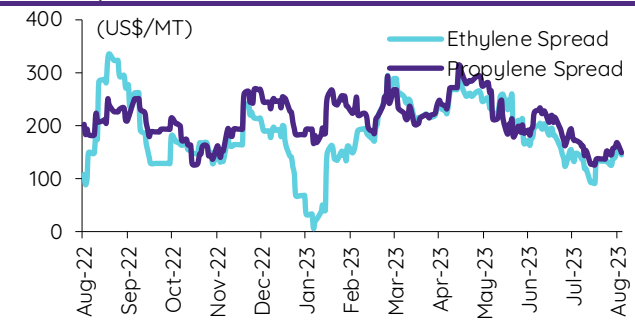
### Natural gas prices (Henry hub)



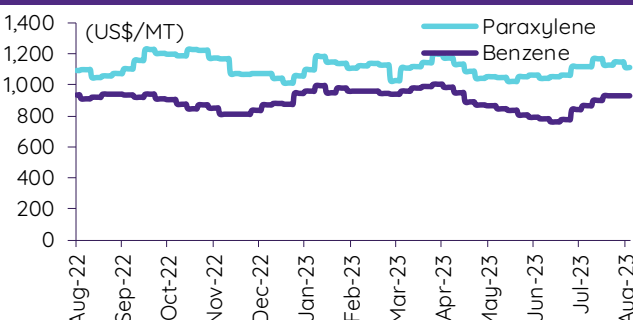
### Olefins prices



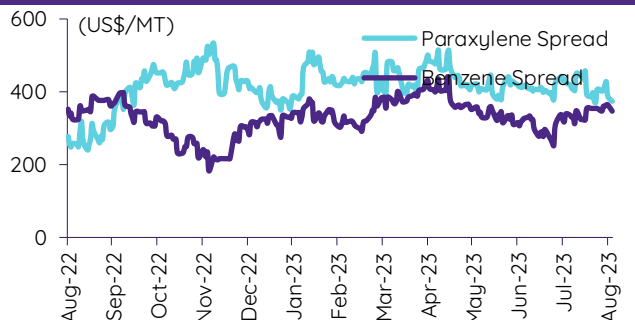
### Olefins spreads



### Aromatics prices

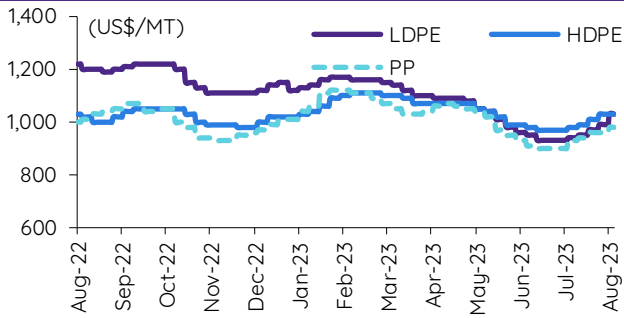


### Aromatics spreads

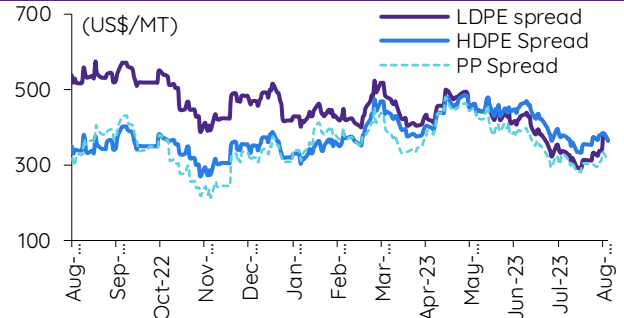


## Update ราคาสินค้าโภคภัณฑ์

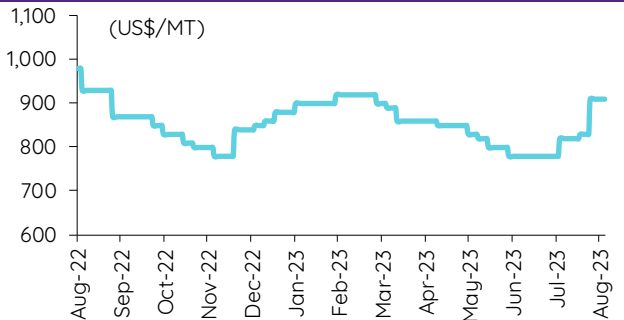
### Polyolefins prices



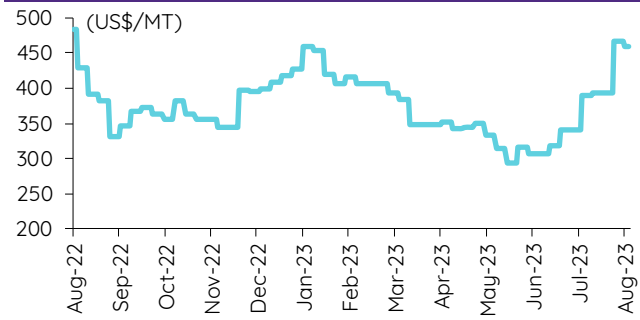
### Polyolefins-Naphtha spreads



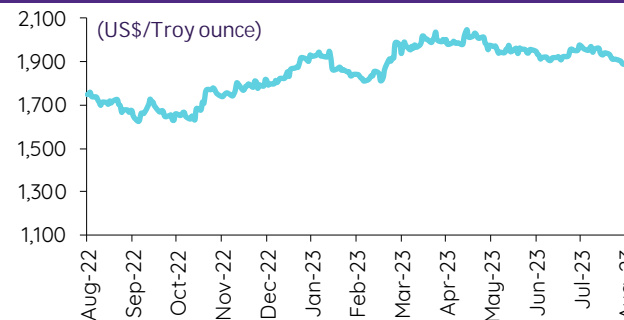
### PVC price



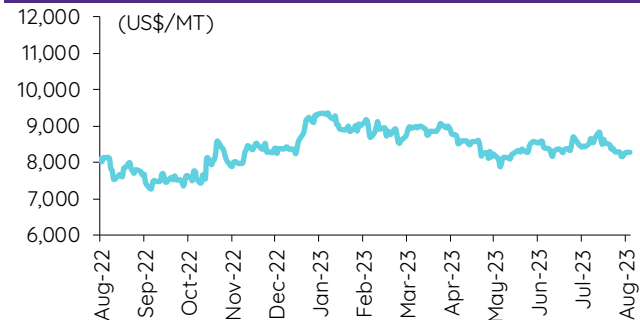
### PVC spread



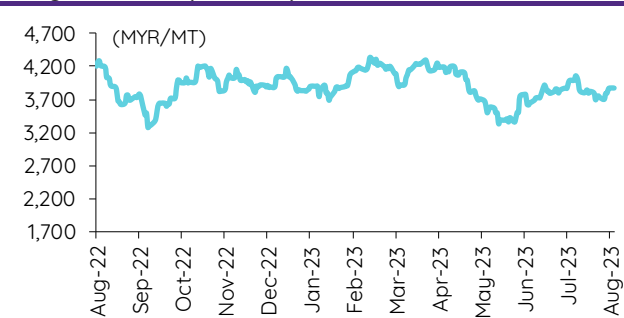
### Gold price



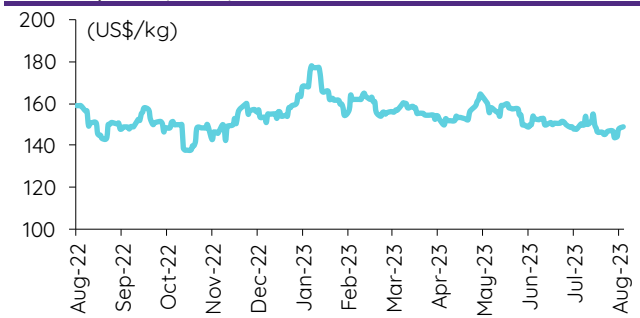
### LME copper price



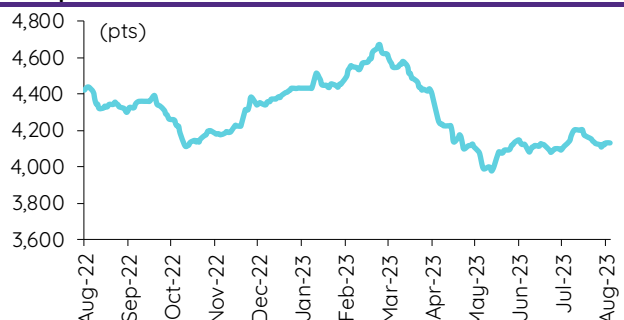
### Malaysian crude palm oil price



### Rubber price (RSS3) futures



### Steel price index



### Baltic freight index



ที่มา: Bloomberg Finance LP., IQ Professional, BANPU IR, InnovestX Research

## ข้อมูลการขายชอร์ต (short sales)

	ปริมาณหุ้น (หุ้น)	มูลค่าการขายชอร์ต (บาท)	ราคาเฉลี่ย (บาท)	ราคาต่ำสุด 21 ส.ค. 66	ส่วนต่างระหว่างราคาปิด กับราคาขายชอร์ต	% ปริมาณการขายชอร์ต เทียบกับปริมาณหลัก
RAM-R	38,800	1,605,475	41.38	42.00	(1.48)	48.93
VIBHA-R	4,859,800	10,972,684	2.26	2.28	(0.97)	40.79
AIT	467,700	2,354,820	5.03	5.00	0.70	39.38
AH	218,700	7,475,175	34.18	34.00	0.53	36.76
ASP	442,400	1,300,656	2.94	2.96	(0.68)	33.13
TQM	72,400	1,976,550	27.30	27.75	(1.62)	26.50
IVL-R	1,560,100	47,228,550	30.27	30.50	(0.75)	23.99
MEGA-R	840,300	35,665,925	42.44	42.50	(0.13)	23.92
BYD	2,072,500	13,387,150	6.46	6.35	1.72	20.83
TLI	1,561,400	16,716,240	10.71	10.70	0.06	20.20
THG-R	66,500	4,406,750	66.27	66.00	0.40	19.92
AMATAV	8,700	53,505	6.15	6.15	0.00	19.16
LH-R	6,914,100	57,732,830	8.35	8.35	0.00	18.93
DMT	236,100	3,022,080	12.80	12.80	0.00	18.06
SCCC-R	7,700	1,051,550	136.56	136.50	0.05	17.87
TCAP-R	276,300	13,959,825	50.52	50.75	(0.45)	17.85
CPN-R	1,221,000	80,537,275	65.96	66.00	(0.06)	17.74
BEM	2,618,200	23,145,180	8.84	8.85	(0.11)	17.43
GLOBAL-R	3,022,000	54,162,190	17.92	18.10	(0.98)	17.01
CPF	1,485,600	28,758,220	19.36	19.50	(0.73)	16.82
IRPC	5,871,000	13,620,720	2.32	2.34	(0.85)	16.52
SJWD	354,100	5,139,670	14.51	14.60	(0.58)	15.84
RATCH-R	595,400	21,063,725	35.38	35.50	(0.35)	15.09
BTS-R	4,085,400	28,978,400	7.09	7.10	(0.10)	14.92
TU-R	3,331,600	44,572,940	13.38	13.40	(0.16)	14.89
OR	777,700	15,724,240	20.22	20.30	(0.40)	14.46
DOHOME	1,428,600	16,144,810	11.30	11.30	0.01	13.92
AOT	1,301,300	91,809,450	70.55	70.50	0.07	13.82
RATCH	542,100	19,243,700	35.50	35.50	(0.00)	13.74
EGCO-R	95,200	12,670,300	133.09	134.00	(0.68)	13.53
TISCO-R	317,600	31,601,200	99.50	100.00	(0.50)	13.52
TOP	1,338,300	69,913,650	52.24	52.50	(0.49)	13.40
BTS	3,651,100	25,861,920	7.08	7.10	(0.23)	13.33
BCPG	1,857,400	18,597,715	10.01	10.00	0.13	13.29
COM7	1,252,500	37,622,925	30.04	30.50	(1.51)	12.90
IRPC-R	4,518,800	10,481,546	2.32	2.34	(0.87)	12.71
SCC-R	200,800	62,715,800	312.33	313.00	(0.21)	12.71
AMATA	1,233,700	29,379,000	23.81	23.60	0.91	12.63
BYD-R	1,253,400	8,059,345	6.43	6.35	1.26	12.60
EA-R	1,526,900	88,941,500	58.25	58.75	(0.85)	12.49
EGATIF	135,300	886,215	6.55	6.55	0.00	12.38
PTT	5,974,800	215,092,800	36.00	36.00	0.00	12.28
CENDEL	713,900	30,268,675	42.40	42.75	(0.82)	12.18
ESSO-R	847,500	7,797,205	9.20	9.20	0.00	12.04
TU	2,647,400	35,349,620	13.35	13.40	(0.35)	11.83
ADVANC-R	674,000	148,475,000	220.29	222.00	(0.77)	11.80
DOHOME-R	1,197,000	13,576,030	11.34	11.30	0.37	11.66
NER	126,800	588,352	4.64	4.66	(0.43)	11.25
INTUCH-R	342,700	25,750,550	75.14	75.25	(0.15)	11.23
MINT	1,368,400	44,950,325	32.85	32.75	0.30	11.22
AWC-R	6,153,000	24,323,982	3.95	3.96	(0.17)	11.18
STEC-R	3,404,100	39,147,960	11.50	11.60	(0.86)	11.05
NCAP	1,912,900	6,637,204	3.47	3.44	0.86	11.03
CRC-R	1,233,200	48,884,950	39.64	39.50	0.36	10.75
PLAT	157,700	523,204	3.32	3.28	1.15	10.74
ERW	1,713,300	8,622,734	5.03	5.05	(0.34)	10.70
VIBHA	1,272,100	2,884,846	2.27	2.28	(0.54)	10.68
SPALI-R	656,800	13,825,810	21.05	21.10	(0.24)	10.44
TTCL	32,000	137,600	4.30	4.32	(0.46)	10.43
CBG	603,800	46,589,025	77.16	77.50	(0.44)	10.40
RCL-R	66,500	1,437,600	21.62	21.60	0.08	10.39
TPIPL	469,600	713,618	1.52	1.53	(0.68)	10.38
KTC	384,100	17,653,450	45.96	46.00	(0.09)	10.24
BDMS	7,325,200	205,643,225	28.07	28.00	0.26	10.06
IVL	651,200	19,768,125	30.36	30.50	(0.47)	10.01
BAM	1,803,200	19,147,550	10.62	10.80	(1.68)	9.97
RS	84,300	1,219,850	14.47	14.40	0.49	9.88
AAV	1,708,700	4,647,644	2.72	2.70	0.74	9.52
WICE	88,700	667,185	7.52	7.50	0.29	9.45
BLA-R	244,200	5,565,340	22.79	22.90	(0.48)	9.42
AUCT	254,500	2,758,020	10.84	10.90	(0.58)	9.28
TTB	15,773,900	27,969,803	1.77	1.77	0.18	9.27
PTTGC-R	1,287,200	46,877,825	36.42	36.50	(0.22)	9.25
PTTEP-R	550,100	87,724,650	159.47	160.50	(0.64)	9.24
MTC-R	928,200	36,098,650	38.89	39.25	(0.91)	9.23
ADVANC	525,200	115,849,600	220.58	222.00	(0.64)	9.19
OSP-R	363,700	10,630,775	29.23	29.25	(0.07)	9.16
PTTGC	1,273,800	46,414,450	36.44	36.50	(0.17)	9.16
GLOBAL	1,621,400	28,825,610	17.78	18.10	(1.78)	9.13
PLANB-R	498,200	4,557,510	9.15	9.15	(0.02)	9.10
BCP	299,700	11,431,725	38.14	38.25	(0.28)	8.89
TKC	205,900	5,402,475	26.24	26.00	0.92	8.82
BH	263,900	69,065,900	261.71	259.00	1.05	8.76
SGP-R	12,000	99,755	8.31	8.30	0.16	8.72
QH	2,087,100	4,800,330	2.30	2.30	0.00	8.65
TOA-R	152,700	4,100,800	26.86	26.75	0.39	8.50
OSP	336,700	9,764,300	29.00	29.25	(0.85)	8.48



	ปริมาณหุ้น (หุ้น)	มูลค่าการซื้อขาย (บาท)	ราคาเฉลี่ย (บาท)	ราคาสูงสุด 21 ส.ค. 66	ส่วนต่างระหว่างราคาปิด กับราคาขายชอร์ต	% ปริมาณการซื้อขายชอร์ต เทียบกับปริมาณหลัก
TOP-R	837,500	43,823,575	52.33	52.50	(0.33)	8.39
LHFG	361,500	382,469	1.06	1.05	0.76	8.38
JMT	726,200	31,302,550	43.10	43.00	0.24	8.36
SABINA	40,300	989,230	24.55	24.50	0.19	8.26
CK	144,000	3,203,270	22.24	22.30	(0.25)	8.24
AP-R	763,400	8,968,270	11.75	11.70	0.41	8.21
TASCO	385,100	6,531,690	16.96	16.90	0.36	8.20
DELTA-R	650,800	65,250,350	100.26	101.00	(0.73)	7.95
LH	2,897,300	24,199,920	8.35	8.35	0.03	7.93
PTL-R	68,000	800,220	11.77	12.00	(1.93)	7.93
TRUE	3,604,300	24,511,460	6.80	6.90	(1.44)	7.92
SYNEX	50,600	590,910	11.68	11.70	(0.19)	7.91
HANA-R	1,325,700	79,269,175	59.79	59.50	0.49	7.85
SABUY-R	505,800	3,511,870	6.94	7.05	(1.51)	7.85
PTG-R	508,800	5,142,670	10.11	10.30	(1.87)	7.84
CPALL	2,185,000	136,088,025	62.28	62.50	(0.35)	7.77
STA-R	514,700	6,728,130	13.07	13.30	(1.71)	7.72
GULF	1,699,200	82,025,725	48.27	49.00	(1.48)	7.67
RCL	48,900	1,056,240	21.60	21.60	0.00	7.64
STGT-R	228,600	1,527,160	6.68	6.75	(1.03)	7.59
CPALL-R	2,113,100	132,224,075	62.57	62.50	0.12	7.52
KTC-R	280,400	12,866,775	45.89	46.00	(0.25)	7.47
KKP-R	209,500	12,112,775	57.82	58.25	(0.74)	7.47
DCC-R	469,000	938,000	2.00	2.02	(0.99)	7.39
OR-R	393,400	7,943,450	20.19	20.30	(0.53)	7.32
NUSA	451,400	221,186	0.49	0.48	2.08	7.26
PTTEP	430,600	68,888,250	159.98	160.50	(0.32)	7.23
CPF-R	637,400	12,338,310	19.36	19.50	(0.73)	7.22
INTUCH	219,800	16,463,275	74.90	75.25	(0.46)	7.20
ESSO	501,100	4,614,770	9.21	9.20	0.10	7.12
HMPRO	1,016,800	13,756,200	13.53	13.50	0.21	7.01
MAJOR-R	102,300	1,542,580	15.08	15.10	(0.14)	6.96
TRUE-R	3,109,600	21,277,690	6.84	6.90	(0.83)	6.83
CHG-R	3,111,300	9,472,684	3.04	3.06	(0.50)	6.82
TFG-R	209,300	763,700	3.65	3.70	(1.38)	6.78
PTG	439,000	4,440,490	10.12	10.30	(1.80)	6.77
GPSC	460,800	24,345,525	52.83	53.25	(0.78)	6.76
GFPT-R	141,300	1,504,860	10.65	10.80	(1.39)	6.74
CHAYO	174,700	1,369,560	7.84	7.70	1.81	6.73
JMART-R	1,858,900	36,959,670	19.88	20.00	(0.59)	6.63
TISCO	155,100	15,433,750	99.51	100.00	(0.49)	6.60
CRC	752,700	29,808,150	39.60	39.50	0.26	6.56
TTW	138,800	1,193,680	8.60	8.55	0.58	6.55
TKS	13,100	110,040	8.40	8.45	(0.59)	6.54
NRF	234,600	1,334,505	5.69	5.75	(1.07)	6.54
KCE-R	323,000	14,891,225	46.10	46.50	(0.85)	6.53
AGE	60,700	131,362	2.16	2.18	(0.73)	6.52
BEM-R	972,200	8,580,760	8.83	8.85	(0.27)	6.47
AMATA-R	626,800	14,882,510	23.74	23.60	0.61	6.42
SGP	8,800	72,600	8.25	8.30	(0.60)	6.40
SISB-R	70,900	2,342,025	33.03	33.00	0.10	6.36
SPRC-R	2,773,200	24,914,865	8.98	9.15	(1.81)	6.24
RAM	4,900	203,275	41.48	42.00	(1.23)	6.18
BANPU-R	8,032,200	69,744,345	8.68	8.80	(1.33)	6.15
CENTEL-R	356,700	15,186,800	42.58	42.75	(0.41)	6.09
CHG	2,757,500	8,394,842	3.04	3.06	(0.51)	6.05
CK-R	104,700	2,328,320	22.24	22.30	(0.28)	5.99
TOA	107,400	2,899,200	26.99	26.75	0.91	5.98
SCGP	717,700	26,126,350	36.40	36.50	(0.27)	5.92
STEC	1,822,700	20,961,050	11.50	11.60	(0.86)	5.92
M-R	35,200	1,692,800	48.09	48.00	0.19	5.88
EPG	153,800	955,610	6.21	6.20	0.21	5.87
SPRC	2,593,500	23,201,700	8.95	9.15	(2.23)	5.84
AWC	3,115,500	12,350,288	3.96	3.96	0.10	5.66
PSL-R	237,100	2,032,860	8.57	8.70	(1.45)	5.63
FORTH-R	21,300	644,450	30.26	30.50	(0.80)	5.57
SCCC	2,400	327,600	136.50	136.50	0.00	5.57
BLAND	684,100	513,756	0.75	0.76	(1.18)	5.46
EGCO	38,300	5,089,350	132.88	134.00	(0.83)	5.44
VGI-R	2,647,500	6,792,178	2.57	2.58	(0.56)	5.43
SCC	85,800	26,825,900	312.66	313.00	(0.11)	5.43
GULF-R	1,196,300	58,048,000	48.52	49.00	(0.97)	5.40
TVO-R	39,400	906,190	23.00	23.30	(1.29)	5.39
AEONTS-R	21,100	3,412,750	161.74	163.50	(1.08)	5.38
STPI	278,800	1,110,382	3.98	3.98	0.07	5.35
BGRIM-R	252,000	9,016,775	35.78	36.00	(0.61)	5.33
SHR	140,200	372,086	2.65	2.64	0.53	5.24
SC	525,300	2,227,272	4.24	4.22	0.47	5.17
TCAP	78,900	3,989,950	50.57	50.75	(0.36)	5.10
AP	473,300	5,570,100	11.77	11.70	0.59	5.09
CKP	251,100	892,974	3.56	3.58	(0.66)	5.09
MTC	511,500	20,007,725	39.12	39.25	(0.34)	5.08
BPP-R	107,300	1,576,610	14.69	14.80	(0.72)	5.08
ACC	38,800	32,756	0.84	0.84	0.50	5.04
GPSC-R	342,300	18,096,600	52.87	53.25	(0.72)	5.02

ที่มา: ตลาดหลักทรัพย์แห่งประเทศไทย และ InnovestX Research

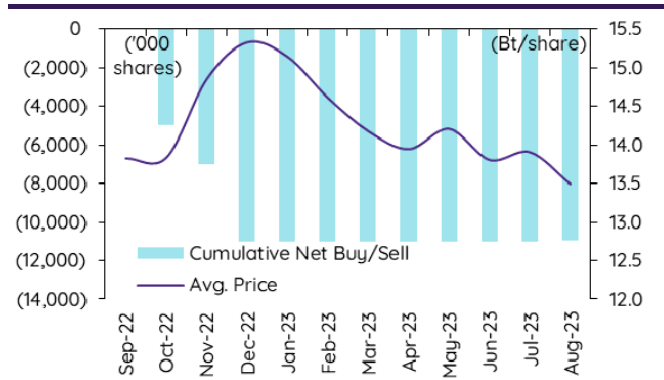
## สรุปการซื้อขายหุ้นของผู้บริหาร

### 1. รายงานการซื้อขายหุ้นของผู้บริหาร ณ วันที่ 21 ส.ค. 2566

ชื่อย่อหุ้น	ชื่อผู้บริหาร	ประเภทหลักทรัพย์	วันที่ได้มา / จำนวน	จำนวน (หุ้น)	ราคา (บาท)	รวม (บาท)	วิธีการได้มา / จำนวน
24CS	นาย สันติ มณีวงศ์	หุ้นสามัญ	18-08-66	1,264,100	1.70	2,148,970	ขาย
ALT	นาง ปริญญาภรณ์ ตั้งเผ่าศักดิ์	หุ้นสามัญ	17-08-66	19,000	1.90	36,100	ซื้อ
BANPU	นาย เมธี เอื้ออภิฤกษ์กุล	หุ้นสามัญ	21-08-66	646,000	8.70	5,620,200	ซื้อ
BANPU	นาย สันนัท ว่องกุศลกิจ	ใบสำคัญแสดงสิทธิที่จะซื้อหุ้น	16-08-66	275,000	1.22	335,500	ซื้อ
BANPU	นาย สันนัท ว่องกุศลกิจ	ใบสำคัญแสดงสิทธิที่จะซื้อหุ้น	18-08-66	120,000	0.88	105,600	ซื้อ
BGT	นาง นันทริกา ชันซื่อ	หุ้นสามัญ	18-08-66	10,000	0.96	9,600	ซื้อ
BGT	นาย นพดล ธรรมวัฒน์	หุ้นสามัญ	18-08-66	21,800	0.96	20,928	ซื้อ
BLC	นาย สุวิทย์ งามภูพันธ์	หุ้นสามัญ	17-08-66	200,000	4.91	982,000	ซื้อ
BOFFICE	นาง ประไพร์ บุรี	หน่วยทรัสต์	18-08-66	50,000	6.81	340,500	ซื้อ
ECL	นาย จาตุรงค์ โพธิ์ศรี	หุ้นสามัญ	16-08-66	935,700	1.58	1,478,406	ซื้อ
HMPRO	นาย พรวิทย์ สารสิน	หุ้นกู้ที่มีอนุพันธ์แฝง	18-08-66	20,000	13.50	270,000	ซื้อ
IIM	นาย ณัฐนิช ยุกะพัฒน์ศักดิ์	หุ้นสามัญ	17-08-66	20,000	21.90	438,000	ขาย
KUN	นาง ประวีร์รัตน์ ทวีอักษร	หุ้นสามัญ	17-08-66	78,100	1.94	151,514	ซื้อ
PACO	นาย สมชาย เลิศขจรกิตติ	หุ้นสามัญ	18-08-66	40,000	2.02	80,800	ซื้อ
PACO	นาย สมชาย เลิศขจรกิตติ	หุ้นสามัญ	18-08-66	18,800	2.00	37,600	ซื้อ
PCC	นาย กิตติ สันฤกษ์	หุ้นสามัญ	18-08-66	398,400	3.17	1,262,928	ซื้อ
PEACE	นาย พิสิฐ ปัญญกุลนารณ์	หุ้นสามัญ	18-08-66	5,000	3.92	19,600	ซื้อ
PEACE	นาย พิสิฐ ปัญญกุลนารณ์	หุ้นสามัญ	18-08-66	50,000	3.90	195,000	ซื้อ
PERM	นาย ชูชีพ ยงวงษ์ไพฑูริย์	หุ้นสามัญ	15-08-66	50,000	0.92	46,000	ซื้อ
PG	นาง กิตยาภรณ์ ชัยดาวเสถียร	หุ้นสามัญ	18-08-66	7,000	8.00	56,000	ซื้อ
PRINC	นาย ศาธิต วิทยาภรณ์	หุ้นสามัญ	21-08-66	1,148,600	4.31	4,950,466	ซื้อ
PSG	นาย เดวิด เวน ดาว	หุ้นสามัญ	18-08-66	400,000,000	0.82	328,000,000	ขาย
QLT	นาย กิตติ พิวถาวรสกุล	หุ้นสามัญ	18-08-66	50,900	4.35	221,415	ซื้อ
SAPPE	นาย อนนท ลากสุขสถิต	หุ้นสามัญ	18-08-66	100,000	88.25	8,825,000	ขาย
SEIC	นาย เอก สุวัฒน์พิมพ์	หุ้นสามัญ	16-08-66	10,000	2.27	22,700	ซื้อ
SKR	นาย เสนีย์ กระจ่างศรี	หุ้นสามัญ	17-08-66	15,000	10.60	159,000	ขาย
SKY	นาย รัช ดันตันตา	หุ้นสามัญ	03-08-66	20,000	28.50	570,000	ขาย
STA	นาย วิชญ์พล สิมเจริญกุล	หุ้นสามัญ	18-08-66	20,000	13.00	260,000	ซื้อ
STA	นาย วิชญ์พล สิมเจริญกุล	หุ้นสามัญ	18-08-66	60,000	13.10	786,000	ซื้อ
STC	นาย สุรสิทธิ์ ชัยตระกูลทอง	หุ้นสามัญ	17-08-66	46,000	0.69	31,740	ซื้อ
STC	นาย สุรสิทธิ์ ชัยตระกูลทอง	หุ้นสามัญ	18-08-66	34,600	0.70	24,220	ซื้อ
SUPER	นาย จอมทรัพย์ โลจายะ	หุ้นสามัญ	17-08-66	4,000,000	0.48	1,920,000	ซื้อ
SUPER	นาย จอมทรัพย์ โลจายะ	หุ้นสามัญ	17-08-66	500,000	0.49	245,000	ซื้อ
SUPER	นาย จอมทรัพย์ โลจายะ	หุ้นสามัญ	18-08-66	6,000,000	0.48	2,880,000	ซื้อ
UVAN	นาย สันติ สอนยศ	หุ้นสามัญ	21-08-66	40,000	8.50	340,000	ขาย
					Total		ซื้อ 22,389,817
							ขาย 340,480,970
							สุทธิ (318,091,153)

### 2. ยอดซื้อ/ขายสุทธิสะสม 12 เดือนของหุ้นที่อยู่ภายใต้การวิเคราะห์ของ InnovestX

#### HMPRO



## ปฏิทินหุ้น

จันทร์ 21	อังคาร 22	สิงหาคม พุธ 23	พฤหัสบดี 24	ศุกร์ 25
<b>XD</b> BOL Bt0.145 CPAXT Bt0.18 DCC Bt0.013 GGC Bt0.1 JASIF Bt0.23 KCE Bt0.6 PIMO Bt0.01 RPH Bt0.11 SCM Bt0.1 THANA Bt0.04 TNP Bt0.04 TPRIME Bt0.1134 TU Bt0.3 WHABT Bt0.165 WHART Bt0.193 <b>PD</b> LPF Bt0.2193 <b>Share listing</b> BRR 521 Shares GCAP 2,645,502 Shares MBK 25,959 Shares	<b>XD</b> 2S Bt0.1 ALLY Bt0.17 ARROW Bt0.1 KIAT Bt0.01 KTBSTMR Bt0.1745 LHHOTEL Bt0.33 LHPPF Bt0.1 LHSC Bt0.15 MGT Bt0.03 QHHR Bt0.15 QHPF Bt0.132 SNNP Bt0.232 SPALI Bt0.7 SUPEREIF Bt0.15798 TOG Bt0.2 UTP Bt0.33 <b>PD</b> CN01 Bt0.2004 KYE Bt4.1 SCGP Bt0.25 <b>Share listing</b> CHO 79,365,040 Shares SVOA 33,145,000 Shares	<b>XD</b> AIMCG Bt0.13 AIMIRT Bt0.223 AMATAR Bt0.16 BGC Bt0.06 BROOK Bt0.005 BVG Bt0.027 B-WORK Bt0.1807 CPNREIT Bt0.29 GC Bt0.2 GPI Bt0.065 III Bt0.2 ILM Bt0.25 IMPACT Bt0.14 INTUCH Bt1.47 M Bt0.6 MAJOR Bt0.5 OSP Bt0.4 PDG Bt0.01 PHOL Bt0.09 PLT Bt0.06 POLY Bt0.09 QH Bt0.05 SAT Bt0.38 SC Bt0.08 SMPC Bt0.21 SUN Bt0.1 SVR Bt0.2 TASCO Bt0.25 TEAM Bt0.08 TQR Bt0.174 UEC Bt0.1 <b>PD</b> 1DIV Bt0.2 TR Bt0.05 TTT Bt0.75	<b>XD</b> AAI Bt0.05 AI Bt0.1 AIT Bt0.15 AMATA Bt0.25 ASIAN Bt0.08 AUCT Bt0.26 BAFS Bt0.08 BAREIT Bt0.134 BH Bt1.35 BH-P Bt1.35 BIS Bt0.04 BJC Bt0.15 BKI Bt3.75 BRI Bt0.115 CBG Bt0.4 CHG Bt0.02 D Bt0.06 DMT Bt0.35 DREIT Bt0.2 ECL Bt0.03 FSMART Bt0.18 HTC Bt0.96 INSET Bt0.04 JMT Bt0.34 KAMART Bt0.09 KJL Bt0.15 LH Bt0.2 MEGA Bt0.8 NNCL Bt0.05 NOBLE Bt0.081 NSL Bt0.3 PM Bt0.35 PSL Bt0.05 PT Bt0.3 RCL Bt0.25 SAMTEL Bt0.04 SGP Bt0.1 SITHAI Bt0.02 SKR Bt0.09 SMIT Bt0.1 SNC Bt0.25 SO Bt0.2 SYNEX Bt0.1 TACC Bt0.17 TFG Bt0.02 TKN Bt0.21 TKS Bt0.08 TMT Bt0.15 UVAN Bt0.3 VCOM Bt0.12 WINNER Bt0.07 WORK Bt0.15 <b>PD</b> PTL Bt0.27	<b>XD</b> BRRGIF Bt0.05 JUBILE Bt0.25 NER Bt0.05 PSH Bt0.31 SNP Bt0.25 SPCG Bt0.3 STP Bt0.1 TVO Bt0.16 <b>PD</b> JUBILE Bt0.25 NER Bt0.05 PSH Bt0.31 SNP Bt0.25 SPCG Bt0.3 STP Bt0.1 TVO Bt0.16 <b>XR</b> TVDH 7:1@Bt0.55 <b>Delisted</b> TCCC
<b>28</b> <b>XD</b> ASP Bt0.08 AYUD Bt0.9 BGRIM Bt0.18 BLA Bt0.28 BLC Bt0.03 CK Bt0.15 FTE Bt0.07 FTI Bt0.03 GVREIT Bt0.2015 HUMAN Bt0.08 IVL Bt0.25 KISS Bt0.06 LALIN Bt0.27 ORI Bt0.16 PCSGH Bt0.2 PRI Bt0.394 SABINA Bt0.66 SIRI Bt0.1 TQM Bt0.5 TTCL Bt0.1 <b>XE</b> TGPRO-W3 1:1@Bt0.5	<b>29</b> <b>XD</b> AH Bt0.7 BMSCITH Bt0.25 CCET Bt0.04 FORTH Bt0.25 FPI Bt0.06 FUTUREPF Bt0.2049 KLINIQ Bt0.55 LPH Bt0.03 MASTER Bt0.0111 MASTER 10:1XD(ST) PROSPECT Bt0.22 TOA Bt0.33 <b>PD</b> PTTEP Bt4.25	<b>30</b> <b>XD</b> HTECH Bt0.025 KCAR Bt0.26 LUXF Bt0.33 SSTRT Bt0.2	<b>31</b> <b>XD</b> BCH Bt0.1 MINT Bt0.25 ONEE Bt0.05 XO Bt0.358 <b>PD</b> FTREIT Bt0.187 LPN Bt0.08 RJH Bt0.7	

XD - Cash Dividend  
 XD(ST) - Stock Dividend

PD - Payment Date  
 XR - Rights for Common

XW - Rights for Warrant  
 XT - Rights for Transferable Subscription Right

XE - Warrant Exercise  
 CW - Capital write-down

SP - Suspension





Sharecode	Effdate	Enddate	หลักทรัพย์ที่เข้าช่วยมาตรการกำกับการซื้อขาย			หลักทรัพย์ภายใต้เครื่องหมาย C		หลักทรัพย์ภายใต้เครื่องหมาย NC (Non Compliance)	
			Turnover list	Level (**)	หมายเหตุ	Caution : "C"	สาเหตุ	"NC"	สาเหตุ
ACAP	17/05/2022	จนกว่าจะได้รับการเปลี่ยนแปลงจาก SET	-	-	-	✓	วันที่ 17/05/2022 ขึ้นเครื่องหมาย C เหตุผล: ส่วนของผู้ถือหุ้น < 50% ของทุนชำระแล้ว สำหรับงบการเงิน ไตรมาสที่ 1 สิ้นสุดวันที่ 31 มีนาคม 2565 เหตุที่แก้ไขแล้ว - ศาลยกคำร้องขอฟื้นฟูกิจการหรือมีการถอนคำร้องขอฟื้นฟูกิจการ หมายเหตุ: จนถึงปัจจุบัน งบการเงินไตรมาส 2 สิ้นสุดวันที่ 30 มิถุนายน 2565 ของบริษัทยังคงมีส่วนของผู้ถือหุ้น < 50% ของทุนชำระแล้ว	-	-
EMC	18/05/2022	จนกว่าจะได้รับการเปลี่ยนแปลงจาก SET	-	-	-	✓	วันที่ 18/05/2022 ขึ้นเครื่องหมาย C เหตุผล: ส่วนของผู้ถือหุ้น < 50% ของทุนชำระแล้ว สำหรับงบการเงิน ไตรมาสที่ 1 สิ้นสุดวันที่ 31 มีนาคม 2565	-	-
KC	19/05/2022	จนกว่าจะได้รับการเปลี่ยนแปลงจาก SET	-	-	-	✓	วันที่ 19/05/2022 ขึ้นเครื่องหมาย C เหตุผล: ส่วนของผู้ถือหุ้น < 50% ของทุนชำระแล้ว สำหรับงบการเงิน ไตรมาสที่ 1 สิ้นสุดวันที่ 31 มีนาคม 2565	-	-
SMK	25/05/2022	จนกว่าจะได้รับการเปลี่ยนแปลงจาก SET	-	-	-	✓	วันที่ 20/05/2022 ขึ้นเครื่องหมาย C เหตุผล: ศาลรับคำร้องขอฟื้นฟูกิจการ วันที่ 25/05/2022 เพิ่มเหตุขึ้นเครื่องหมาย C เหตุผล: ส่วนของผู้ถือหุ้น < 50% ของทุนชำระแล้ว สำหรับงบการเงิน ไตรมาสที่ 1 สิ้นสุดวันที่ 31 มีนาคม 2565	-	-
W	16/11/2022	จนกว่าจะได้รับการเปลี่ยนแปลงจาก SET	-	-	-	✓	วันที่ 16/11/2022 ขึ้นเครื่องหมาย C เหตุผล: ส่วนของผู้ถือหุ้น < 50% ของทุนชำระแล้ว สำหรับงบการเงิน ไตรมาสที่ 3 สิ้นสุดวันที่ 30 กันยายน 2565	-	-
TRUEE	22/02/2023	จนกว่าจะได้รับการเปลี่ยนแปลงจาก SET	-	-	-	✓	วันที่ 22/02/2023 ขึ้นเครื่องหมาย C เหตุผล: ส่วนของผู้ถือหุ้น < 50% ของทุนชำระแล้ว สำหรับงบการเงินประจำปี สิ้นสุดวันที่ 31 ธันวาคม 2565	-	-
SDC	27/02/2023	จนกว่าจะได้รับการเปลี่ยนแปลงจาก SET	-	-	-	✓	วันที่ 27/02/2023 ขึ้นเครื่องหมาย C เหตุผล: ส่วนของผู้ถือหุ้น < 50% ของทุนชำระแล้ว สำหรับงบการเงินประจำปี สิ้นสุดวันที่ 31 ธันวาคม 2565	-	-
JAS	12/05/2023	จนกว่าจะได้รับการเปลี่ยนแปลงจาก SET	-	-	-	✓	วันที่ 12/05/2023 ขึ้นเครื่องหมาย C เหตุผล: ส่วนของผู้ถือหุ้น < 50% ของทุนชำระแล้ว สำหรับงบการเงิน ไตรมาสที่ 1 สิ้นสุดวันที่ 31 มีนาคม 2566	-	-
KKC	17/05/2023	จนกว่าจะได้รับการเปลี่ยนแปลงจาก SET	-	-	-	✓	วันที่ 17/05/2023 ขึ้นเครื่องหมาย C เหตุผล: ส่วนของผู้ถือหุ้น < 50% ของทุนชำระแล้ว สำหรับงบการเงิน ไตรมาสที่ 1 สิ้นสุดวันที่ 31 มีนาคม 2566	-	-
STARK	19/05/2023	จนกว่าจะได้รับการเปลี่ยนแปลงจาก SET	-	-	-	✓	วันที่ 19/05/2023 ขึ้นเครื่องหมาย C เหตุผล: สำนักงาน ก.ล.ด. แจ้งให้บริษัทจัดให้มี Special Audit	-	-
KWI	16/08/2023	จนกว่าจะได้รับการเปลี่ยนแปลงจาก SET	-	-	-	✓	วันที่ 16/08/2023 ขึ้นเครื่องหมาย C เหตุผล: ส่วนของผู้ถือหุ้น < 50% ของทุนชำระแล้ว สำหรับงบการเงิน ไตรมาสที่ 2 สิ้นสุดวันที่ 30 มิถุนายน 2566	-	-
ALL	17/08/2023	จนกว่าจะได้รับการเปลี่ยนแปลงจาก SET	-	-	-	✓	วันที่ 17/08/2023 ขึ้นเครื่องหมาย C เหตุผล: ส่วนของผู้ถือหุ้น < 50% ของทุนชำระแล้ว สำหรับงบการเงิน ไตรมาสที่ 2 สิ้นสุดวันที่ 30 มิถุนายน 2566	-	-
CMO	21/08/2023	08/09/2023	✓	1	-	-	-	-	-

หมายเหตุ:

- ที่มา: ตลาดหลักทรัพย์ ( www.set.or.th ) และ สมาคมบริษัทหลักทรัพย์ ( www.asco.or.th )
- หุ่นยนต์ตรวจจับข่าวเตือนล่วงหน้าถึงหุ้นในประเทศไทยและในต่างประเทศในแพลตฟอร์มที่จัดทำจากหลักทรัพย์อ้างอิงของไทย (NVDR)
- หลักทรัพย์ที่มีเครื่องหมาย " : " เป็น 1 ในแสดงสิทธิในผลประโยชน์ที่เกิดจากหลักทรัพย์อ้างอิงไทย (Non-Voting Depository Receipt :NVDR)

1. หลักทรัพย์ที่เข้าช่วยมาตรการกำกับการซื้อขาย (Turnover list)

Level (\*) ได้แก่

- Level 1 หมายถึง ให้ซื้อด้วยการวางเงินสด 100% ก่อนซื้อ (บัญชี cash balance) และ ห้ามนำหลักทรัพย์ที่กำหนดมาคำนวณเป็นวงเงินซื้อขาย
- Level 2 หมายถึง ให้ซื้อด้วยการวางเงินสด 100% ก่อนซื้อ และ ห้ามนำหลักทรัพย์ที่กำหนดมาคำนวณเป็นวงเงินซื้อขาย และ ห้าม Net Settlement
- Level 3 หมายถึง ห้ามซื้อขายชั่วคราว 1 วันทำการ (เฉพาะวันแรก); เมื่ออนุญาตให้ซื้อขาย ให้ซื้อด้วยการวางเงินสด 100% ก่อนซื้อ และ ห้ามนำหลักทรัพย์ที่กำหนดมาคำนวณเป็นวงเงินซื้อขาย และ ห้าม Net Settlement

2. หลักทรัพย์ภายใต้เครื่องหมาย Caution : "C"

หลักทรัพย์ที่ถูกขึ้นเครื่องหมาย C จะซื้อด้วยบัญชี Cash Balance (คือ สมาชิกต้องดำเนินการให้ลูกจ้างเงินสดไว้ล่วงหน้ากับสมาชิกเป็นจำนวนก่อนซื้อหลักทรัพย์นั้น) ตั้งแต่วันที่ขึ้นเครื่องหมายเป็นต้นไป

### ข้อสงวนสิทธิ์:

ข้อมูลในรายงานนี้เป็นข้อมูลที่มีการเปิดเผยต่อสาธารณะ ซึ่งนักลงทุนสามารถเข้าถึงได้ด้วยทั่วไป และเป็นข้อมูลที่ถือว่าน่าเชื่อถือได้ แต่ทั้งนี้ บริษัทหลักทรัพย์ อินโนเวสต์ เอกซ์ จำกัด ("บริษัท") มิได้ยืนยันหรือรับรองถึงความถูกต้อง หรือสมบูรณ์ของข้อมูลดังกล่าวแต่อย่างใด ความคิดเห็นที่ปรากฏอยู่ในรายงานนี้เป็นเพียงการนำเสนอในมุมมองของบริษัท และเป็นความคิดเห็น ณ วันที่ที่ปรากฏในรายงานเท่านั้น ซึ่งอาจเปลี่ยนแปลงได้ภายหลังวันดังกล่าว โดยบริษัทไม่จำเป็นต้องแจ้งให้สาธารณชน หรือนักลงทุนทราบ รายงานนี้จัดทำขึ้นเพื่อเผยแพร่ข้อมูลให้แก่ นักลงทุนเท่านั้น บริษัทไม่รับผิดชอบต่อการนำข้อมูลหรือความคิดเห็นใดๆ ไปใช้ในทุกรูปแบบ ดังนั้นนักลงทุนจึงควรใช้ดุลพินิจในการพิจารณาตัดสินใจก่อนการลงทุน นอกจากนี้ บริษัท และ/หรือ บริษัทในเครือของบริษัทอาจมีส่วนเกี่ยวข้องหรือผลประโยชน์ใดๆ กับบริษัทใดๆ ที่ถูกกล่าวถึงในรายงานนี้ก็ได้

บริษัทหลักทรัพย์ อินโนเวสต์ เอกซ์ จำกัด ("INVX") เป็นบริษัทย่อยที่บริษัท เอสซีบี เอกซ์ จำกัด (มหาชน) ("เอสซีบี เอกซ์") เป็นผู้ถือหุ้นรายใหญ่ แต่เพียงผู้เดียว และธนาคารไทยพาณิชย์ จำกัด (มหาชน) ("ธนาคาร") เป็นบริษัทย่อยที่เอสซีบี เอกซ์ เป็นผู้ถือหุ้นรายใหญ่ ข้อมูลใด ๆ ที่เกี่ยวข้องกับธนาคารฯ มีวัตถุประสงค์เพื่อใช้ในการเปรียบเทียบเท่านั้น

เอกสารฉบับนี้จัดทำโดย บริษัทหลักทรัพย์ อินโนเวสต์ เอกซ์ จำกัด (INVX) ซึ่งมีบริษัท เอสซีบี เอกซ์ จำกัด (มหาชน) ("เอสซีบี เอกซ์") เป็นผู้ถือหุ้นรายใหญ่ โดยธนาคารไทยพาณิชย์ จำกัด (มหาชน) ("ธนาคาร") ซึ่งเป็นบริษัทย่อยที่เอสซีบี เอกซ์ เป็นผู้ถือหุ้นรายใหญ่ เป็นที่ปรึกษาทางการเงินสำหรับธุรกรรมใด ๆ ของบริษัท เอสซีบี เคมีคอลส์ จำกัด (มหาชน) ความเห็น ชั่ว บทวิจย บทวิเคราะห์ ราคา ข้อความ การคาดการณ์ การประเมิน และ/หรือ ข้อมูลอื่นที่ระบุในเอกสารฉบับนี้ ("ข้อมูล") มีวัตถุประสงค์เพื่อใช้เป็นข้อมูลทั่วไปเท่านั้น และไม่อาจตีความได้ว่าเป็นการให้คำแนะนำแก่บุคคลใดๆ หรือเป็นการเสนอซื้อ หรือเสนอขาย หรือชักชวนให้เสนอซื้อหรือเสนอขายหลักทรัพย์ โดย INVX และ/หรือกรรมการ พนักงาน และลูกจ้างของ INVX ย่อมไม่ต้องการรับผิดชอบต่อความเสียหายใดๆ ทั้งความเสียหายทางตรง ความเสียหายทางอ้อม ความเสียหายจากการผิดสัญญา หรือความเสียหายอันสืบเนื่อง อันเป็นผลมาจากการใช้หรือการซื้อถือต่อการใช้ข้อมูล ทั้งนี้ รวมถึงแต่ไม่จำกัดเพียงการสูญเสียผลกำไร นักลงทุนพึงใช้ข้อมูลในเอกสารฉบับนี้ประกอบข้อมูลและความเห็นอื่นๆ รวมถึงพิจารณาของนักวิเคราะห์การเงิน ข้อมูลในเอกสารฉบับนี้จัดทำขึ้นจากแหล่งข้อมูลที่ INVX เห็นว่าน่าเชื่อถือ โดย INVX ไม่รับรองถึงความถูกต้อง สมบูรณ์ และ/หรือ ครบถ้วนของข้อมูลดังกล่าว

เอกสารฉบับนี้จัดทำโดย บริษัทหลักทรัพย์ อินโนเวสต์ เอกซ์ จำกัด (INVX) ซึ่งมี บริษัท เอสซีบี เอกซ์ จำกัด (มหาชน) ("เอสซีบี เอกซ์") เป็นผู้ถือหุ้นรายใหญ่ โดยธนาคารไทยพาณิชย์ จำกัด (มหาชน) ("ธนาคาร") ซึ่งเป็นบริษัทย่อยที่เอสซีบี เอกซ์ เป็นผู้ถือหุ้นรายใหญ่ เป็นที่ปรึกษาทางการเงินสำหรับธุรกรรมใด ๆ ของ บริษัท บีซี ธิเคิล คอร์ปอเรชั่น (มหาชน) ("BRC") ซึ่งเป็นบริษัทย่อยของบริษัท เบอร์ลี ยูเคอร์ จำกัด (มหาชน) ความเห็น ชั่ว บทวิจย บทวิเคราะห์ ราคา ข้อความ การคาดการณ์ การประเมิน และ/หรือ ข้อมูลอื่นที่ระบุในเอกสารฉบับนี้ ("ข้อมูล") มีวัตถุประสงค์เพื่อใช้เป็นข้อมูลทั่วไปเท่านั้น และไม่อาจตีความได้ว่าเป็นการให้คำแนะนำแก่บุคคลใดๆ หรือเป็นการเสนอซื้อ หรือเสนอขาย หรือชักชวนให้เสนอซื้อหรือเสนอขายหลักทรัพย์ โดย INVX และ/หรือกรรมการ พนักงาน และลูกจ้างของ INVX ย่อมไม่ต้องการรับผิดชอบต่อความเสียหายใดๆ ทั้งความเสียหายทางตรง ความเสียหายทางอ้อม ความเสียหายจากการผิดสัญญา หรือความเสียหายอันสืบเนื่อง อันเป็นผลมาจากการใช้หรือการซื้อถือต่อการใช้ข้อมูล ทั้งนี้ รวมถึงแต่ไม่จำกัดเพียงการสูญเสียผลกำไร นักลงทุนพึงใช้ข้อมูลในเอกสารฉบับนี้ประกอบข้อมูลและความเห็นอื่นๆ รวมถึงพิจารณาของนักวิเคราะห์การเงิน ข้อมูลในเอกสารฉบับนี้จัดทำขึ้นจากแหล่งข้อมูลที่ INVX เห็นว่าน่าเชื่อถือ โดย INVX ไม่รับรองถึงความถูกต้อง สมบูรณ์ และ/หรือ ครบถ้วนของข้อมูลดังกล่าว

เอกสารฉบับนี้จัดทำโดย บริษัทหลักทรัพย์ อินโนเวสต์ เอกซ์ จำกัด ("INVX") ซึ่งมี บริษัท เอสซีบี เอกซ์ จำกัด (มหาชน) ("เอสซีบี เอกซ์") เป็นผู้ถือหุ้นรายใหญ่ โดยธนาคารไทยพาณิชย์ จำกัด (มหาชน) ("ธนาคาร") ซึ่งเป็นบริษัทย่อยที่เอสซีบี เอกซ์ เป็นผู้ถือหุ้นรายใหญ่ เป็นที่ปรึกษาทางการเงินสำหรับธุรกรรมใด ๆ ของ กรัสด์เพื่อการลงทุนในสิทธิการเช่าสิ่งหาริมทรัพย์ แอล เอช โฮเทล ความเห็น ชั่ว บทวิจย บทวิเคราะห์ ราคา ข้อความ การคาดการณ์ การประเมิน และ/หรือ ข้อมูลอื่นที่ระบุในเอกสารฉบับนี้ ("ข้อมูล") มีวัตถุประสงค์เพื่อใช้เป็นข้อมูลทั่วไปเท่านั้น และไม่อาจตีความได้ว่าเป็นการให้คำแนะนำแก่บุคคลใดๆ หรือเป็นการเสนอซื้อ หรือเสนอขาย หรือชักชวนให้เสนอซื้อหรือเสนอขายหลักทรัพย์ โดย INVX และ/หรือกรรมการ พนักงาน และลูกจ้างของ INVX ย่อมไม่ต้องการรับผิดชอบต่อความเสียหายใดๆ ทั้งความเสียหายทางตรง ความเสียหายทางอ้อม ความเสียหายจากการผิดสัญญา หรือความเสียหายอันสืบเนื่อง อันเป็นผลมาจากการใช้หรือการซื้อถือต่อการใช้ข้อมูล ทั้งนี้ รวมถึงแต่ไม่จำกัดเพียงการสูญเสียผลกำไร นักลงทุนพึงใช้ข้อมูลในเอกสารฉบับนี้ประกอบข้อมูลและความเห็นอื่นๆ รวมถึงพิจารณาของนักวิเคราะห์การเงิน ข้อมูลในเอกสารฉบับนี้จัดทำขึ้นจากแหล่งข้อมูลที่ INVX เห็นว่าน่าเชื่อถือ โดย INVX ไม่รับรองถึงความถูกต้อง สมบูรณ์ และ/หรือ ครบถ้วนของข้อมูลดังกล่าว

การซื้อขายฟิวเจอร์สและอปชั่น (Futures and Options) มีความเสี่ยงสูงที่อาจก่อให้เกิดขาดทุนอย่างมีนัยสำคัญ จึงไม่เหมาะสมกับบุคคลทุกคน ทั้งนี้ ก่อนการตัดสินใจซื้อขายฟิวเจอร์สและอปชั่น ท่านควรพิจารณาถึงฐานะทางการเงิน วัตถุประสงค์ในการลงทุน ประสบการณ์ในการลงทุนของท่าน ตลอดจนความเสี่ยงที่ท่านสามารถยอมรับได้อย่างรอบคอบ เนื่องจากมีความเป็นไปได้ที่ท่านอาจสูญเสียเงินลงทุนมากกว่าเงินลงทุนเริ่มแรก ท่านควรพิจารณาถึงความเสี่ยงทั้งหมดที่อาจเกิดขึ้นจากการซื้อขายฟิวเจอร์สและอปชั่น และท่านควรตัดสินใจลงทุนด้วยตนเอง และ/หรือ ในกรณีที่มีข้อสงสัย ท่านควรขอคำแนะนำจากที่ปรึกษาทางการเงิน

เอกสารฉบับนี้จัดทำส่งให้กับเฉพาะบุคคลที่กำหนด (intended recipient) เท่านั้น ห้ามมิให้ผู้ใดนำข้อมูลในเอกสารฉบับนี้ไปทำซ้ำ ส่งต่อ เผยแพร่ ขาย จำหน่าย คัดลอก นำออกแสดง หรือนำไปเผยแพร่ในเชิงพาณิชย์ ไม่ว่าด้วยวิธีการใด ๆ โดยมิได้รับอนุญาตเป็นลายลักษณ์อักษรจาก INVX เป็นการล่วงหน้า

©สงวนลิขสิทธิ์ 2565 บริษัทหลักทรัพย์ อินโนเวสต์ เอกซ์ จำกัด

**CG Rating 2022 Companies with CG Rating**

**Companies with Excellent CG Scoring**

AAV, ADVANC, AF, AH, AIRA, AJ, AKP, AKR, ALLA, ALT, AMA, AMARIN, AMATA, AMATAV, ANAN, AOT, AP, APURE, ARIP, ASP, ASW, AUCT, AWC, AYUD, BAFS, BAM;BANPU, BAY, BBIK, BBL, BCP, BCPG, BDMS, BEM, BEYOND, BGC, BGRIM, BIZ, BKI, BOL, BPP, BRR, BTS, BTW, BWG, CENTEL, CFRESH, CGH, CHEWA, CHO, CIMBT, CK, CKP, CM, CNT, COLOR, COM7, COMAN, COTTO, CPALL, CPAXT, CPF, CPI, CPN, CRC, CSS, DDD, DELTA, DEMCO, DOHOME, DRT, DTAC, DUSIT, EA, EASTW, ECF, ECL, EE, EGCO, EPG, ETC, ETE, FN, FNS, FPI, FPT, FSMART, FVC, GC, GEL, GFPT, GGC, GLAND, GLOBAL, GPI, GPSC, GRAMMY, GULF, GUNKUL, HANA, HARN, HENG, HMPRO, ICC, ICHI, III, ILINK, ILM, IND, INTUCH, IP, IRC, IRPC, ITEL, IVL, JTS, JWD, K, KBANK, KCE, KEX, KGI, KKP, KSL, KTB, KTC, LALIN, LANNA, LHFG, LIT, LOXLEY, LPN, LRH, LST, MACO, MAJOR, MALEE, MBK, MC, MCOT, METCO, MFEC, MINT, MONO, MOONG, MSC, MST, MTC, MVP, NCL, NEP, NER, NKI, NOBLE, NSI, NVD, NYT, OISHI, OR, ORI, OSP, OTO, PAP, PCSGH, PDG, PDJ, PG, PHOL, PLANB, PLANET, PLAT, PORT, PPS, PR9, PREB, PRG, PRM, PSH, PSL, PTG, PTT, PTTEP, PTTGC, PYLON, Q-CON, QH, QTC, RATCH, RBF, RS, S, S&J, SAAM, SABINA, SAMART, SAMTEL, SAT, SC, SCB, SCC, SCCC, SCG, SCGP, SCM, SCN, SDC, SEAFCO, SEAOL, SE-ED, SELIC, SENA, SENX, SGF, SHR, SICT, SIRI, SIS, SITHAI, SMPC, SNC, SONIC, SORKON, SPALI, SPI, SPRC, SPVI, SSC, SSSC, SST, STA, STEC;STGT, STI, SUN, SUSCO, SUTHA, SVI, SYMC, SYNTEC, TACC, TASCO;TCAP, TEAMG;TFMAMA, THANA, THANI, THCOM, THG;THIP, THRE, THREL, TIPCO, TISCO, TK, TKN, TKS, TKT, TMILL, TMT, TNDT, TNITY, TOA, TOP, TPBI, TQM, TRC, TRUE;TSC, TSR, TSTE, TSTH, TTA, TTB, TTCL, TTW, TU, TVDH, TVI, TVO, TWPC, U, UAC, UBIS, UPOIC, UV, VCOM, VGI, VIH, WACOAL, WAVE, WHA, WHAUP, WICE, WINNER, XPG, ZEN

**Companies with Very Good CG Scoring**

2S, 7UP, ABICO, ABM, ACE, ACG, ADB, ADD, AEONTS, AGE, AHC, AIE, AIT, ALUCON, AMANAH, AMR, APCO, APCS, AQUA, ARIN, ARROW, AS, ASAP, ASEFA, ASIA, ASIAN, ASIMAR, ASK, ASN, ATP30, B, BA, BC, BCH, BE8, BEC, SCAP, BH, BIG, BJC, BJCHI, BLA, BR, BRI, BROOK, BSM, BYD, CBG, CEN, CHARAN, CHAYO, CHG, CHOTI, CHOW, CI, CIG, CITY, CIVIL, CMC, CPL, CPW, CRANE, CRD, CSC, CSP, CV, CWT, DCC, DHOUSE, DITTO, DMT, DOD, DPAINT, DV8, EASON, EFORL, ERW, ESSO, ESTAR, FE, FLOYD, FORTH, FSS, FTE, GBX, GCAP, GENCO, GJS, GTB, GYT, HEALTH, HPT, HTC, HUMAN, HYDRO, ICN, IFS, IIG, IMH, INET, INGRS, INSET, INSURE, IRCP, IT, ITD, J, JAS, JCK, JCKH, JMT, JR, KBS, KCAR, KIAT, KISS, KK, KOOL, KTIS, KUMWEL, KUN, KWC, KWM, L&E, LDC, LEO, LH, LHK, M, MATCH, MBAX, MEGA, META, MFC, MGT, MICRO, MILL, MITSIB, MK, MODERN\*, MTI, NBC, NCAP, NCH, NDR, NETBAY, NEX, NINE, NATION, NNCL, NOVA, NPK, NRF, NTV, NUSA, NWR, OCC, OGC, ONEE, PACO, PATO, PB, PICO, PIMO, PIN, PJW, PL, PLE, PM, PMTA, PPP, PPPM, PRAPAT, PRECHA, PRIME, PRIN, PRINC, PROEN, PROS, PROUD, PSG, PSTC, PT, PTC, QLT, RCL, RICHY, RJH, ROJNA, RPC, RT, RWI, S11, SA, SABUY, SAK, SALEE, SAMCO, SANKO, SAPPE, SAWAD, SCI, SCP, SE, SECURE, SFLEX, SFP, SFT, SGP, SIAM, SINGER, SKE, SKN, SKR, SKY, SLP, SMART, SMD, SMIT, SMT, SNNP, SNP, SO, SPA, SPC, SPCG, SR, SRICHA, SSF, SSP, STANLY, STC, STPI, SUC, SVOA, SVT, SWC, SYNEX, TAE, TAKUNI, TCC, TCMC, TFG, TFI, TFM, TGH, TIDLOR, TIGER, TIPH, TITLE, TM, TMC, TMD, TMI, TNL, TNP, TNR, TOG, TPA, TPAC, TPCS, TPIPL, TPIPP, TPLAS, TQS, TRITN, TRT, TRU, TRV, TSE, TVT, TWP, UBE, UEC, UKEM, UMI, UOBKH, UP, UPF, UTP, VIBHA, VL, VPO, VRANDA, WGE, WIJK, WIN, WINMED, WORK, WP, XO, YUASA, ZIGA

**Companies with Good CG Scoring**

A, A5, AI, ALL, ALPHAX, AMC, APP, AQ, AU, B52, BEAUTY, BGT, BLAND, BM, BROCK, BSBM, BTNC, CAZ, CCP, CGD, CMAN, CMO, CMR;CPANEL, CPT, CSR, CTW, D, DCON, EKH, EMC, EP, EVER, F&D, FMT, GIFT, GLOCON, GLORY, GREEN, GSC, HL, HTECH, IHL, INOX, JAK, JMART, JSP;JUBILE, KASET, KCM, KWI, KYE, LEE, LPH, MATI, M-CHAI, MCS, MDX, MENA, MJD, MORE, MPIC, MUD, NC, NEWS, NFC, NSL, NV, PAF, PEACE, PF, PK, PPM, PRAKIT, PTL, RAM, ROCK, RP, RPH, RSP, SIMAT, SISB, SK, SOLAR, SPACK, SPG, SQ, STARK, STECH, SUPER, SVH, PTECH, TC;TCCC, TCJ, TEAM, THE, THMUI, TKC;TNH, TNPC, TOPP, TPCH, TPOLY, TRUBB, TTI, TYCN, UMS, UNIQ;UPA, UREKA, VARO, W, WFX, WPH, YGG

**Corporate Governance Report**

The material contained in this publication is for general information only and is not intended as advice on any of the matters discussed herein. Readers and others should perform their own independent analysis as to the accuracy or completeness or legality of such information. The Thai Institute of Directors, its officers, the authors and editor make no representation or warranty as to the accuracy, completeness or legality of any of the information contained herein. By accepting this document, each recipient agrees that the Thai Institute of Directors Association, its officers, the authors and editor shall not have any liability for any information contained in, or for any omission from, this publication.

The survey result is as of the date appearing in the Corporate Governance Report of Thai Listed Companies. As a result, the survey result may be changed after that date. InnovestX Securities Company Limited does not conform nor certify the accuracy of such survey result.

To recognize well performers, the list of companies attaining "Good", "Very Good" and "Excellent" levels of recognition (Not including listed companies qualified in the "no announcement of the results" clause from 1 January 2021 to 27 October 2022) is publicized.

\* บริษัทหรือกรรมการหรือผู้บริหารของบริษัทที่มีส่วนดำเนินการกำกับดูแลกิจการ เช่น การกระทำผิดเกี่ยวกับหลักทรัพย์ การทุจริต คอร์รัปชัน เป็นต้น ซึ่งการให้ข้อมูล CGR ควรระมัดระวังข้อมูลที่เกี่ยวข้องด้วย

**Anti-corruption Progress Indicator**

**Certified (ได้มาตรฐาน)**

2S, 7UP, ADVANC, AF, AI, AIE, AIRA, AJ, AKP, AMA, AMANAH, AMATA, AMATAV, AP, APCS, AS, ASIAN, ASK, ASP, AWC, AYUD, B, BAFS, BAM, BANPU, BAY, BBL, BCH, BCP, BCPG, BE8, BEC, BEYOND, BGC, BGRIM, BKI, BLA, BPP, BROOK, BRR, BSBM, BTS, BWG, CEN, CENTEL, CFRESH, CGH, CHEWA, CHOTI, CHOW, CIG, CIMBT, CM, CMC, COM7, COTTO, CPALL, CPAXT, CPF, CPI, CPL, CPN, CRC, CSC, DCC, DELTA, DEMCO, DIMET, DRT, DUSIT, EA, EASTW, ECF, ECL, EGCO, EP, EPG, ERW, ESTAR, ETC, ETE, FNS, FPI, FPT, FSMART, FSS, FTE, GBX, GC, GCAP, GEL, GFPT, GGC, GJS, GPI, GPSC, GSTEEL, GULF, GUNKUL, HANA, HARN, HEALTH, HENG, HMPRO, HTC, ICC, ICHI, IFS, III, ILINK, ILM, INET, INOX, INSURE, INTUCH, IRC, IRPC, ITEL, IVL, JKN, JR, K, KASET, KBANK, KBS, KCAR, KCE, KGI, KKP, KSL, KTB, KTC, KWI, L&E, LANNA, LHFG, LHK, LPN, LRH, M, MAJOR, MALEE, MATCH, MBAX, MBK, MC, MCOT, META, MFC, MFEC, MILL, MINT, MONO, MOONG, MSC, MST, MTC, MTI, NCAP, NEP, NKI, NOBLE, NOK, NRF, NWR, OCC, OGC, ORI, PAF, PATO, PB, PCSGH, PDG, PDJ, PG, PHOL, PIMO, PK, PL, PLANB, PLANET, PLAT, PM, PPP, PPPM, PPS, PR9, PREB, PRG, PRINC, PRM, PROS, PSH, PSL, PSTC, PT, PTECH, PTT, PTTEP, PTTGC, PYLON, Q-CON, QH, QLT, QTC, RABBIT, RATCH, RML, RS, RWI, S&J, SAAM, SABINA, SAK, SAPPE, SAT, SC, SCB, SCC, SCCC, SCG, SCGP, SCM, SCN, SEAOL, SE-ED, SELIC, SENA, SGP, SINGER, SIRI, SITHAI, SKR, SMIT, SMK, SMPC, SNC, SNP, SORKON, SPACK, SPALI, SPC, SPI, SPRC, SRICHA, SSF, SSP, SSSC, SST, STA, STGT, STOWER, SUSCO, SVI, SYMC, SYNTEC, TAE, TAKUNI, TASCO, TCAP, TCMC, TFG, TFI, TFMAMA, TGH, THANI, THCOM, THIP, THRE, THREL, TIDLOR, TIPCO, TISCO, TKS, TKT, TMD, TMILL, TMT, TNITY, TNL, TNP, TNR, TOG, TOPP, TPA, TPCS, TPP, TRT, TRU, TRUE, TSC, TSI, TSTE, TSTH, TTA, TTB, TTCL, TU, TURTLE, TVDH, TVO, TWPC, UBE, UBIS, UEC, UKEM, UOBKH, UPF, UV, VCOM, VGI, VIH, WACOAL, WHA, WHAUP, WICE, WIJK, XO, YUASA, ZEN, ZIGA

**Declared (ไม่มาตรฐาน)**

AAI, AH, ASW, BBGI, CBG, CI, CPW, CV, DMT, DOHOME, EKH, EVER, FLOYD, GLOBAL, GREEN, ICN, ITC, J, JAS, JMART, JMT, JTS, LEO, LH, MEGA, MENA, MODERN, NER, OR, OSP, OTO, PRIME, PRTR, RBF, RT, SA, SANKO, SFLEX, SIS, SUPER, SVOA, SVT, TEGH, TGE, TIPH, TKN, TMI, TPLAS, VARO, W, WIN, WPH

**N/A**

24CS, 3K-BAT, A, A5, AAV, ABM, ACAP, ACC, ACE, ACG, ADB, ADD, AEONTS, AFC, AGE, AHC, AIT, AJA, AKR, AKS, ALL, ALLA, ALPHAX, ALT, ALUCON, AMARC, AMARIN, AMC, AMR, ANAN, AOT, APCO, APEX, APP, APURE, AQUA, ARIN, ARIP, ARROW, ASAP, ASEFA, ASIA, ASIMAR, ASN, ATP30, AU, AUCT, AURA, B52, BA, BBIK, BC, BCT, BDMS, BEAUTY, BEM, BGT, BH, BIG, BIOTEK, BIS, BIZ, BJC, BJCHI, BKD, BLAND, BLC, BLESS, BLISS, BM, BOL, BR, BRI, BROCK, BSM, BTG, BTNC, BTW, BUI, BVG, BYD, CAZ, CCET, CCP, CEYE, CGD, CH, CHARAN, CHASE, CHAYO, CHG, CHIC, CHO, CITY, CIVIL, CK, CKP, CMAN, CMO, CMR, CNT, COLOR, COMAN, CPANEL, CPH, CPR, CPT, CRANE, CRD, CSP, CSR, CSS, CTW, CWT, D, DCON, DDD, DEXON, DHOUSE, DITTO, DOD, DPAINT, DTCI, DV8, EASON, EE, EFORL, EMC, ESSO, F&D, FANCY, FE, FMT, FN, FORTH, FTI, FVC, GABLE, GENCO, GIFT, GL, GLAND, GLOCON, GLORY, GRAMMY, GRAND, GSC, GTB, GTV, HFT, HL, HPT, HTECH, HUMAN, HYDRO, I2, IFEC, IHL, IIG, IMH, IND, INGRS, INSET, IP, IRCP, IT, ITD, ITNS, ITTHI, JAK, JCK, JCKH, JCT, JDF, JSP, JUBILE, KAMART, KC, KCC, KCG, KCM, KDH, KEX, KGEN, KIAT, KISS, KJL, KK, KKC, KLINIQ, KOOL, KTIS, KTMS, KUMWEL, KUN, KWC, KWM, KYE, LALIN, LDC, LEE, LIT, LOXLEY, LPH, LST, MACO, MANRIN, MASTER, MATI, MAX, M-CHAI, MCS, MDX, MEB, METCO, MGC, MGT, MICRO, MIDA, MITSIB, MJD, MK, ML, MORE, MOSHI, MPIC, MTW, MUD, MVP, NATION, NC, NCH, NCL, NDR, NETBAY, NEW, NEWS, NEX, NFC, NNCL, NOVA, NPK, NSL, NTSC, NTV, NUSA, NV, NVD, NYT, OHTL, OISHI, ONEE, PACE, PACO, PAF, PCC, PEACE, PERM, PF, PHG, PICO, PIN, PJW, PLE, PLT, PLUS, PMTA, POLAR, POLY, POMPUI, PORT, POST, PPM, PQS, PRAKIT, PRAPAT, PRECHA, PRI, PRIN, PRO, PROEN, PROUD, PSG, PTC, PTL, RAM, RCL, READY, RICHY, RJH, ROCK, ROH, ROJNA, RP, RPC, RPH, RSP, S, S11, SABUY, SAF, SAFARI, SALEE, SAM, SAMART, SAMCO, SAMTEL, SAUCE, SAWAD, SAWANG, SBNEXT, SCAP, SCI, SCP, SDC, SE, SEAFCO, SECURE, SENX, SFT, SGC, SGF, SHANG, SHR, SIAM, SICT, SIMAT, SISB, SJWD, SK, SKE, SKN, SKY, SLM, SLP, SM, SMART, SMD, SMT, SNNP, SO, SOLAR, SONIC, SPA, SPCG, SPG, SPVI, SQ, SR, SSC, SSS, STANLY, STARK, STC, STEC, STECH, STHAI, STI, STP, STPI, SUC, SUN, SUTHA, SVR, SWC, SYNEX, TACC, TAPAC, TBN, TC, TCC, TCCC, TCJ, TCOAT, TEAM, TEAMG, TEKA, TFM, TGPRO, TH, THAI, THANA, THE, THG, THL, THMUI, TIGER, TITLE, TK, TKC, TLI, TM, TMC, TNDT, TNH, TNPC, TOA, TPAC, TPBI, TPCH, TPIPL, TPIPP, TPL, TPOLY, TPS, TQM, TQR, TR, TRC, TRITN, TRUBB, TRV, TSE, TTI, TTT, TTW, TVH, TVT, TWP, TWZ, TYCN, UAC, UBA, UMI, UMS, UNIQ, UP, UPOIC, UREKA, UTP, UVAN, VIBHA, VL, VNG, VPO, VRANDA, WARRIX, WAVE, WFX, WGE, WINMED, WINNER, WORK, WORLD, WP, XPG, YGG, YONG

**Explanations**

Companies participating in Thailand's Private Sector Collective Action Coalition Against Corruption programme (Thai CAC) under Thai Institute of Directors (as of April 17, 2023) are categorised into: companies that have declared their intention to join CAC, and companies certified by CAC.