

## จับตาการโหวตนายกฯ วันนี้

วันนี้ คาด SET น่าจะ Sideway up ใน  
กรอบ แนวรับ 1,520 จุด และ แนวต้าน  
1,540 จุด โดย ATO Picks แนะนำ  
ERW, AEONTS



### DAILY Stock picks

#### ERW

แนวโน้มกำไร 2H66 น่าจะดี  
ต่อเนื่อง จากแรงหนุนธุรกิจ  
โรงแรมที่อัตราการเข้าพักยัง  
สูงในระดับ 80% ในช่วง  
3Q66 และจะไปเร่งตัวใน 4Q66  
(ไม่รวม Hop Inn) เช่นเดียวกับ  
อัตราค่าห้องพักสูงขึ้น หนุน  
RevPar และรายได้ขยายตัวเด่น  
YoY

#### AEONTS

แนวโน้มกำไรในช่วง 2Q67  
น่าจะเริ่มเห็นการฟื้นตัว แม้ว่า  
อัตราส่วน NPL อาจจะเพิ่มขึ้น  
เล็กน้อย จากสินเชื่อที่ปล่อย  
ในช่วง Covid-19 แต่แนวโน้มจะ  
ค่อยๆ ลดลง และคุมได้จาก  
มาตรการกระตุ้นการบริโภคเพิ่ม  
รายได้ ของรัฐบาลชุดใหม่ บวก  
กับราคาหุ้นอยู่ในจุดที่ตอบรับ  
เชิงลบไปมากพอสมควร

เป้าหมายเชิงกลยุทธ์ 6 บาท

เป้าหมายเชิงกลยุทธ์ 210 บาท

## INVESTMENT THEME

### ตลาดหุ้นต่างประเทศยังผันผวนสูง แต่แรงกดดันเริ่มลดลง



ตลาดหุ้นต่างประเทศแม้ว่าจะยังคงความผันผวน โดยเฉพาะอย่างยิ่ง ฮองกง และจีน ที่ปรับตัวลง -1.82% และ -1.24% ตามลำดับ กดดันบรรยากาศการลงทุนในเอเชีย แต่อย่างไรก็ตามเริ่มเห็นสัญญาณการฟื้นตัวของราคาสินค้าโภคภัณฑ์ พสานกับความคาดหวังการจัดตั้งรัฐบาลที่ช่วยฟื้นความเชื่อมั่นต่อตลาดหุ้นไทยระยะสั้น

### จับตาโหวตนายกฯ รอบที่ 3



วันนี้ติดตามการประชุมสภาเพื่อลงมติเลือกนายกรัฐมนตรีครั้งที่ 3 โดยมีพรรคเพื่อไทยเป็นแกนนำในการจัดตั้งรัฐบาล ร่วมกับพรรคร่วม รวมทั้งสิ้น 11 พรรค และมีเสียง ส.ส. รวม 314 เสียง ซึ่งต้องการเสียง ส.ว. อีก 61 เสียง ในการลงคะแนนเห็นชอบให้คนดีเดตของพรรคที่จะถูกเสนอชื่อ คือ คุณเศรษฐา ทวีสิน ซึ่งในกรณีที่สามารถเลือกนายกฯ ได้สำเร็จและนำไปสู่การจัดตั้งรัฐบาลน่าจะทำให้ตลาดหุ้นไทยขยับขึ้นสู่แนวต้านและลื่นผ่านระดับ 1,540 จุด แต่ในทางกลับกันหากการโหวตเลือกนายกฯ ยังไม่จบและต้องดำเนินต่อไปเป็นครั้งที่ 4 น่าจะทำให้ตลาดหุ้นไทยจะยังทรงตัวในกรอบ 1,520 – 1,540 จุด เพื่อรอความชัดเจนทั้งวันที่ และชื่อผู้ที่จะถูกเสนอเป็นลำดับถัดไป

## MARKET SUMMARY



### ดัชนีตลาดหลักทรัพย์

**1,525.85**      **+6.73**


#### สรุปมูลค่าการซื้อขาย 18 ส.ค. 66

นักลงทุน	สุทธิ (ลบ.)
สถาบัน	+502.39
บัญชี บล.	+216.05
ต่างชาติ	+345.42
ในประเทศ	-1,063.86
มูลค่าซื้อขาย	46,018.47

Source : [www.set.or.th](http://www.set.or.th)

เมื่อวานนี้ดัชนี SET Index ปิดที่ระดับ 1,525.85 จุด (+6.73 จุด) เพิ่มขึ้นจากความคาดหวังการจัดตั้งรัฐบาล มีปริมาณการซื้อขาย 4.6 หมื่นล้านบาท (เทียบกับวันก่อนหน้า 5.6 หมื่นล้านบาท)

โดยนักลงทุนต่างชาติซื้อ +345.42 ลบ. นักลงทุนสถาบันซื้อ +502.39 ลบ. ส่วนตลาด TFEX นักลงทุนต่างชาติ Short Index Futures -2,526 สัญญา



### EYES ON :

- 22 ส.ค. ยอดขายบ้านมือสอง
- 23 ส.ค. S&P Global PMI เดือน ก.ค. ของสหรัฐฯ, ยอดขายบ้านใหม่, ดัชนีภาคการผลิตและบริการ / ดัชนีความเชื่อมั่น Eurozone
- 24 ส.ค. จำนวนผู้ขอรับสวัสดิการว่างงาน, ประชุม Jackson Hole



เปิดบัญชี  
สแกนที่นี่








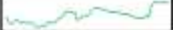











นักกลยุทธ์ : ธีรเศรษฐ์ พสกมพงษ์

วันที่ 22 สิงหาคม 2566 | หน้า 3



## WORLD INDEX

Index		2-Day Price Chart	Latest Price	% Change			PER		PBV		Div. Yld.	
				1 Day	1 Week	YTD	23F	24F	23F	24F	23F	24F
US												
DJIA	Index		34,463.7	-0.1%	-2.4%	4.0%	19.4x	16.6x	4.4x	3.9x	2.1%	2.2%
S&P500	Index		4,399.8	0.7%	-2.0%	14.6%	20.2x	18.2x	4.0x	3.6x	1.6%	1.7%
Nasdaq	Index		13,497.6	1.6%	-2.1%	29.0%	36.4x	28.3x	0.8x	0.7x	0.8%	1.1%
EUROPE												
Stoxx50	Index		4,224.9	0.3%	-2.4%	11.4%	12.0x	11.5x	1.7x	1.6x	3.6%	4.2%
FTSE	Index		7,257.8	-0.1%	-3.3%	-2.6%	10.5x	10.2x	1.6x	1.5x	4.2%	4.5%
CAC40	Index		7,198.1	0.5%	-2.1%	11.2%	12.5x	12.0x	1.8x	1.6x	3.4%	3.6%
DAX	Index		15,603.3	0.2%	-1.9%	12.1%	11.3x	10.2x	1.4x	1.3x	3.5%	4.8%
Asia												
Nikkei (Japan)	Index		31,842.1	0.9%	-1.2%	22.0%	20.9x	17.8x	1.8x	1.7x	1.9%	2.0%
HSKI (Hongkong)	Index		17,623.3	-1.8%	-6.1%	-10.9%	8.9x	8.1x	1.0x	0.9x	4.0%	4.4%
SSEC (China)	Index		3,093.0	-1.2%	-2.7%	0.1%	10.8x	9.5x	1.2x	1.1x	3.3%	3.7%
KOSPI (Korea)	Index		2,526.7	0.7%	-1.7%	13.0%	14.7x	9.5x	0.9x	0.8x	2.6%	2.7%
Taiex (Taiwan)	Index		16,381.5	0.0%	-0.4%	15.9%	18.1x	14.5x	2.2x	2.0x	3.2%	3.5%
SET (Thai)	Index		1,525.9	0.4%	-0.6%	-8.6%	17.0x	14.8x	1.5x	1.5x	3.0%	5.3%
JSX (Indonesia)	Index		6,866.0	0.1%	-0.2%	0.2%	13.9x	12.6x	1.8x	1.7x	4.0%	4.2%
PSEi (Philippines)	Index		6,290.3	-1.2%	-1.8%	-4.2%	11.7x	10.4x	1.3x	1.2x	2.6%	2.7%
VNI (Vietnam)	Index		1,179.8	0.2%	-4.6%	17.1%	11.8x	9.2x	1.7x	1.4x	n.m.	n.m.
Sensex (India)	Index		65,216.1	0.4%	-0.2%	7.2%	21.0x	17.9x	3.0x	2.6x	1.5%	2.4%
MSCI AP ex-Japan	Index		492.8	-0.7%	-3.0%	-2.5%	14.2x	12.0x	1.5x	1.4x	3.0%	3.3%

Source : Bloomberg and MST Research



เปิดบัญชี  
ออนไลน์



นักกลยุทธ์ : ธีรเศรษฐ์ พรหมพงษ์

วันที่ 22 สิงหาคม 2566 | หน้า 4

# Commodities Price



Commodity	2-Day Price Chart	Latest Price	% Change							
			1D	1W	1M	3M	6M	1Y	YTD	
<b>Crude Oil</b>										
PGCRDUBA	Dubai	\$/ bbl	87.3	2.1%	-1.0%	6.9%	16.5%	7.8%	-6.9%	11.0%
CLA Comdty	NYMEX	\$/ bbl	80.8	0.1%	-0.2%	4.9%	12.7%	9.6%	-3.1%	2.5%
COA Comdty	BRENT	\$/ bbl	84.6	0.1%	-0.4%	4.6%	12.5%	7.4%	-3.9%	2.4%
<b>Gasoil</b>										
MOGFM92S Index	Singapore Gasoline	\$/ bbl	98.3	1.0%	-2.7%	2.3%	12.4%	5.0%	-8.1%	6.3%
FSSGM1	Singapore Diesel	\$/ bbl	117.1	0.0%	1.0%	12.9%	32.0%	16.1%	-18.3%	-2.6%
JETKSPOT	Singapore Jet Kerosene	\$/ bbl	115.0	1.4%	0.6%	12.9%	27.0%	15.0%	-13.3%	0.0%
N6SH180S	Singapore Fuel Oil	\$/ bbl	515.4	0.5%	1.1%	9.7%	21.4%	22.8%	-4.6%	25.9%
LPG5MBNB	US Liquified Petroleum Gas	cents/gallon	56.5	1.1%	-5.2%	5.0%	-4.2%	-55.0%	-50.3%	-44.3%
<b>Metal</b>										
GCA Comdty	Gold COMEX	\$/oz	1,924.5	0.1%	-0.6%	-4.0%	-5.3%	0.7%	5.8%	1.0%
XAG Curncy	Silver	\$/oz	23.4	0.2%	3.7%	-4.1%	-1.2%	8.6%	23.0%	-2.5%
LMCADY Comdty	Copper	\$/ MT	8,239.0	0.3%	0.0%	-2.2%	0.5%	-10.3%	1.7%	-1.5%
<b>Steel</b>										
CDSPPRAV	China Rebar 25 mm	CNY/MT	3,724.0	-0.5%	0.2%	-1.7%	-1.0%	-16.1%	-11.3%	-9.7%
CDSPPRAV	China Hot Rolled Sheet	CNY/MT	3,914.0	-0.6%	-0.5%	0.1%	2.2%	-10.1%	-1.1%	-5.6%
<b>Coal</b>										
XAA Comdty	Rotterdam	\$/ MT	125.7	5.6%	4.7%	10.2%	21.8%	-10.0%	-58.9%	-31.9%
XOA Comdty	Richard Bay	\$/ MT	112.1	0.8%	2.4%	8.0%	9.6%	-21.9%	-60.2%	-34.4%
XWA Comdty	New Castle	\$/ MT	162.0	0.8%	5.5%	13.2%	-0.8%	-19.4%	-51.5%	-44.4%
<b>Dry Bulk</b>										
BDIY Index	BDI Baltic Dry Index	Points	1,223.0	-1.1%	7.8%	25.1%	-10.4%	81.5%	-3.7%	-19.3%
BSI58A Index	BSI Baltic Supramax	Points	900.0	2.4%	20.8%	18.7%	-15.3%	3.2%	-48.6%	-15.3%
BPIY Index	BPI Baltic Panamax	Points	1,541.0	-0.1%	12.9%	66.8%	26.3%	62.0%	-6.3%	0.4%
BCI14 Index	BCI Baltic Capesize	Points	1,538.0	-3.8%	-2.0%	6.7%	-25.5%	294.4%	105.9%	-32.0%
BHSI Index	BHSI Baltic Handysize Index	Points	477.0	1.7%	13.6%	19.3%	-21.7%	0.8%	-50.1%	-28.1%
<b>Soft Comdty</b>										
CTA Comdty	Cotton Futures	\$/ lbs	83.8	0.1%	-1.5%	-0.8%	0.5%	2.1%	-5.9%	3.6%
SB1 Comdty	NYMEX Sugar	\$/ lbs	23.4	-1.5%	-2.7%	-6.4%	-9.2%	9.7%	29.4%	16.8%
RG1 Comdty	RSS3 Rubber	Y/ kg	148.8	1.1%	1.6%	0.7%	-8.0%	-7.7%	-5.5%	-2.1%
C A Comdty	Corn	cents/bushels	483.5	0.2%	1.7%	-9.8%	-5.0%	-18.3%	-19.0%	-20.8%
S A Comdty	Soybean	cents/bushels	1,366.3	0.3%	4.7%	-2.5%	14.1%	-2.1%	-0.3%	-3.6%

Source : Bloomberg and MST Research



เปิดบัญชี  
สแกนที่นี่














นักกลยุทธ์ : ธีรเศรษฐ์ พรหมพงษ์

วันที่ 22 สิงหาคม 2566 | หน้า 5

## BOND & CURRENCY



Bond & Money Market			2-Day Price Chart	Latest Price	% Change						
					1D	1W	1M	3M	6M	1Y	YTD
<b>Volatility</b>											
VIX Index	VIX Index	Index		17.1	-1.0%	15.6%	26.0%	-0.5%	-23.1%	-28.0%	-21.0%
<b>Bond Yield</b>											
<b>US</b>											
USGG2YR Index	2 Yr	%		5.0	0.1%	1.1%	3.5%	16.0%	6.6%	51.2%	13.1%
USGG10YR Index	10 Yr	%		4.3	0.2%	3.3%	13.4%	17.0%	11.0%	44.2%	12.2%
<b>Japan</b>											
GJGB2 Index	2 Yr	%		0.0	3.7%	33.3%	182.4%	150.0%	255.6%	135.0%	-28.2%
GJGB10 Index	10 Yr	%		0.7	1.7%	4.4%	46.7%	67.9%	30.4%	197.3%	56.4%
<b>Thailand</b>											
TBDC2Y Index	2 Yr	%		2.3	-0.2%	1.2%	4.2%	13.1%	21.0%	47.5%	39.9%
TBDC10Y Index	10 Yr	%		2.7	0.4%	5.1%	5.5%	9.5%	7.2%	5.6%	3.9%
<b>Currency</b>											
DXY	Dollar Index	Points		103.3	0.0%	0.1%	2.2%	0.1%	-1.3%	-5.3%	-0.2%
EURUSD	US\$/Euro	Dollar crosses		1.1	0.1%	0.0%	-1.5%	0.8%	2.8%	9.7%	1.8%
GBPUSD	US\$/GBP	Dollar crosses		1.3	0.1%	0.5%	-0.5%	2.6%	6.0%	8.5%	5.6%
USDJPY	Yen/US\$	Dollar crosses		146.1	0.1%	-0.4%	-3.2%	-5.2%	-7.7%	-5.9%	-10.3%
USDCNY	Yuan/US	Dollar crosses		7.3	0.0%	-0.4%	-1.3%	-3.4%	-5.5%	-6.0%	-5.3%
USDTHB	THB/US\$	Dollar crosses		35.2	0.6%	-0.3%	-2.1%	-2.1%	-1.7%	2.5%	-1.6%

Source : Bloomberg and MST Research



เปิดบัญชี  
สแกนที่นี่



นักกลยุทธ์ : ธีรเศรษฐ์ พรหมพงษ์

วันที่ 22 สิงหาคม 2566 | หน้า 6



## ข่าวเด่นประจำวัน



### CKP รับอานิสงส์ฤดูฝน ดันปริมาณผลิตไฟฟ้าพุ่ง (กันหุ้น)

CKP มองไตรมาส 3/2566 ดีกว่าไตรมาสก่อน รับอานิสงส์บวกจากปัจจัยฤดูกาล ทำให้ปริมาณน้ำฝนในอ่างกักเก็บปรับตัวเพิ่มขึ้น ดันปริมาณการผลิตไฟฟ้าเพิ่มขึ้น ซ้ำครึ่งปีหลังส่วนแบ่งกำไรปรับตัวดีขึ้นตามต้นทุนก๊าซที่ลดลง มองการปิดซ่อมบำรุงปิดปรับปรุง Turbine น้ำจืด 2 จำนวน 1 ยูนิท ไม่กระทบต่อผลการดำเนินงาน ระบุยังบริหารจัดการได้ดี

**ความเห็น :** ฝนที่ตกมากขึ้นในเดือน ก.ค. - ส.ค. จะช่วยให้ผลประกอบการ 3Q66 ดีขึ้นจาก 2Q66 แต่คาดจะลดลงจาก 3Q65 หุ้นปรับลดลงนับจากต้นปี 21%YTD เราแนะนำ **ซื้อ** ในลักษณะเก็งกำไร จากกำไร 3Q66 จะฟื้นตัวดีขึ้น หลัง 1H66 ขาดทุน ประเมินราคาเป้าหมาย 4.70 บาท



### TASCO หั่นเป้ายอดขายลง ปรับโมเดลธุรกิจกลุ่มพรีเมียม (กันหุ้น)

TASCO ปรับลดเป้ายอดขายปีนี้เหลือ 1.2 ล้านตัน เหตุจัดหาซัพพลายน้ำมันดิบได้น้อยลง บิ๊ก "ชัยวัฒน์ ศรีวรรณวัฒน์" ปรับโมเดลธุรกิจหันลุยเจาะตลาดพรีเมียม หวังสร้างมูลค่าเพิ่มให้โปรดักต์ แคมมองตั้งรัฐบาลล่าช้ากระทบดีมานด์ในประเทศ

**ความเห็น :** ผลประกอบการ 2H66 มีแนวโน้มจะลดลงจาก 1H66 เนื่องจาก ตลาดในประเทศซึ่งมีกำไรดี ถูกกระทบจากงบประมาณในการซ่อมบำรุงถนนจะมีความล่าช้าและลดน้อยลงเนื่องจากจัดตั้งรัฐบาลยังมีความล่าช้า ส่วนตลาดต่างประเทศได้เข้าสู่ช่วงไฮซีซั่นแต่ต้นทุนน้ำมันดิบที่สูงขึ้นจะกดดันความสามารถทำกำไร **เราคงแนะนำ ถือ** เป้าหมาย 21 บาท



### TRUE เบียด GPSC-AWC เข้าดัชนีฟุตซีมีผล 15 ก.ย. (กันหุ้น)

TRUE ถูกนำเข้าคำนวณดัชนี FTSE ในการทบทวนดัชนีรายไตรมาส มีผลบังคับใช้ในราคาปิด 15 กันยายนนี้ ส่วน GPSC-AWC ถูกลดชั้นจาก Large Cap อยู่กลุ่ม Mid Cap โบรมกแนะนำเก็งกำไร TRUE จากแนวโน้มการแข่งขันเริ่มทรงตัว และการแข่งขันด้านราคาลดลง ประเมินรายได้จากการบริการจะปรับตัวดีขึ้นในครึ่งปีหลัง 2566 แคมยังมีผลจาก Synergy ระหว่าง TRUE และ DTAC ที่จะเห็นชัดเจนขึ้น ดัน EBITDA เพิ่มขึ้น

**ความเห็น :** เราเพิ่มคำแนะนำจาก "ถือ" เป็น "ซื้อ" เนื่องจากคาดว่ากำไรจะฟื้นตัวใน 3-4Q66E พร้อม valuation ที่น่าสนใจ หลังประกาศงบไตรมาส 2/66 ที่น่าผิดหวังเมื่อวันที่ 27 ก.ค. ราคาหุ้นลดลงไป 6% และตอนนี้ TRUE เทรดที่ EV/EBITDA ปี 67 (หลังจากหัก lease payment ออกจาก EBITDA) ที่ 8.8 เท่า ซึ่งต่ำกว่าค่าเฉลี่ยระยะยาว 9% เราเพิ่มราคาเป้าหมายเป็น 8.0 บาท (DCF, 5.5% WACC, 2.0% TG) จาก 7.85 บาท เนื่องจาก roll over ราคาเป้าหมายไปเป็นสิ้นปี 67 ปัจจัยบวกที่จะหนุนราคาหุ้นได้แก่ การประกาศเป้าหมายการสร้างมูลค่า synergy (น่าจะเกิดขึ้นใน 1-2 เดือนข้างหน้า)





## ข่าวเด่นประจำวัน



### STECON ลั่นรับเหมาพื้น รัฐบาลใหม่เร่งลงทุน (กันหุ้น)

STECON เชื่อรัฐบาลใหม่เร่งกระตุ้นโครงการลงทุนใหญ่ๆ ส่งผลดี ตุนงานในมือกว่า 1.03 แสนล้านบาท ลุยศึกษาธุรกิจใหม่ต่อยอด โบรมชู่เป็นหนึ่งในหุ้นดีตกกลับหลังร่วงแรงจากความกังวล พื้นฐานเห็นโอกาสรับงานภาครัฐ เชื่อราคาหุ้นจะแข็งแรง หลังได้รัฐบาลใหม่ เป้า 15.03 บาท

**ความเห็น :** ผลประกอบการ STECON 1H66 นำผิดหวัง รายได้ก่อสร้างลดลง 5%YoY และ กำไรลดลง 20%YoY ราคาหุ้นปรับขึ้นจากจุดต่ำสุด 42% จากการคาดหวังผลบวกทางการเมือง **แนะนำให้ ระวังระวังขายทำกำไรระยะสั้น**



HUMANICA

### HUMANICA ส่งซิกปีนี้รายได้พุ่ง 1.4 พันล้าน ธุรกิจครึ่งหลังแจ่ม! คลอดผลิตภัณฑ์-บริการใหม่ Q4 (ข่าวหุ้น)

HUMANICA ส่งซิกปีนี้รายได้โต 1.3-1.4 พันล้านบาทตามแผน ธุรกิจครึ่งปีหลังมีทิศทางที่ดีกว่าครึ่งปีแรก ชี้ Workplaze มีลูกค้าต่อเนื่อง และในไตรมาส 4/66 เตรียมส่งผลิตภัณฑ์และบริการใหม่ Benix ออกสู่ตลาด

**ความเห็น :** เรายังคงคำแนะนำ “ซื้อ” (ราคาเป้าหมายอิง DCF ที่ 14.0 บาท) เนื่องจากคาดว่า EPS หลักจะเติบโตเฉลี่ยต่อปีที่ 25% ในช่วงปี 65-67 และผลประกอบการรายไตรมาสที่แข็งแกร่งในช่วง 2H66 โดยการเติบโตของกำไร QoQ น่าจะเร่งตัวขึ้น ใน 3-4Q66 จากการติดตั้งระบบซอฟต์แวร์ Workplaze ให้ลูกค้า โดยเราประเมินรายได้ของ HUMANICA ปีนี้ที่ 1.3 พันล้านบาท (+28% YoY)



### JASIF จ่อปรับสัญญา ADVANC-JAS ได้ลุ้น (กันหุ้น)

ประชุมผู้ถือ JASIF พรุ่งนี้โอกาสสูงปรับสัญญา หลังผู้บริหาร JAS และผู้จัดการกองทุน JASIF เดินสายแจ่ม ชี้ปรับสัญญาจะช่วยให้รอดถูกเพิกถอนใบอนุญาต หลังขาดสภาพคล่องจนค้างจ่ายเงินกสทช. ขณะที่ GULF ถือหุ้น 5% ตัวแปรโหวตผ่านนักวิเคราะห์ชี้ผ่านจลย ส่งผลบวกต่อ JAS และ ADVANC ชี้ JAS อาจฟื้นเครื่องหมาย C ขณะที่ ADVANC เป้าขาย

**ความเห็น :** เรายังคงคำแนะนำ “ถือ” (ราคาเป้าหมาย 6.55 บาท) ระวังจยหนุนจากผลตอบแทนเงินปันผลปี 67 ที่ 10% ขณะที่ DPU มีอ็อปชันจากระยะเวลาชำระหนี้ที่อาจถูกขยายให้ยาวขึ้น เราประเมินว่าผู้ถือหุ้นจะอนุมัติการเปลี่ยนแปลงสัญญาเช่า ตามที่ TTTBB เสนอในวันที่ 23 ส.ค. นี้



เปิดบัญชี  
สแกนที่นี่



นักกลยุทธ์ : ธีรเศรษฐ์ พรหมพงษ์ และทีมวิจัย

วันที่ 22 สิงหาคม 2566 | หน้า 8



# AT THE OPEN (#ATO)

# NVDR



Daily: Top 10 NVDR Net Buy Value

Note: Unit: Million Baht

Stock	21-Aug	18-Aug	17-Aug	16-Aug	15-Aug
1 KBANK	462.0	248.0	5.5	-76.2	354.6
2 TIDLOR	296.7	49.6	152.0	-34.7	-0.0
3 PTT	125.9	34.3	-55.8	-199.6	-36.1
4 CPALL	110.9	-218.3	93.6	-259.2	-116.1
5 HANA	100.5	156.0	93.2	1,378.6	-130.9
6 DELTA	66.8	-320.3	-139.8	-91.8	-131.7
7 BAM	55.0	-1.4	-0.4	-7.1	-16.5
8 BANPU	54.1	-111.9	-85.1	-155.6	-233.8
9 MINT	52.9	-24.4	4.4	79.5	-103.0
10 GPSC	46.8	-44.2	-3.2	-48.3	-52.1

Weekly: Top 10 NVDR Net Buy Value

Stock	WTD	-2nd Wk	-3rd Wk	-4th Wk	-5th Wk
1 KBANK	462.0	531.9	1,835.8	902.1	-1,484.5
2 TIDLOR	296.7	166.9	213.1	-71.7	58.1
3 PTT	125.9	-257.2	724.1	-313.4	-9.3
4 CPALL	110.9	-499.9	132.1	-475.1	76.6
5 HANA	100.5	1,496.9	-344.9	13.4	-44.7
6 DELTA	66.8	-683.6	-30.1	470.8	558.7
7 BAM	55.0	-25.4	33.8	-20.4	7.0
8 BANPU	54.1	-586.4	46.9	-131.4	167.1
9 MINT	52.9	-43.6	-87.5	-175.1	310.2
10 GPSC	46.8	-147.7	-175.5	73.2	112.7

Source : SETSMART and MST Research



เปิดบัญชี  
ออนไลน์



นักกลยุทธ์ : ธีรเศรษฐ์ พงษ์พงษ์

วันที่ 22 สิงหาคม 2566 | หน้า 9

# NVDR

# SELL



Daily: Top 10 NVDR Net Sell Value

Note: Unit: Million Baht

Stock	21-Aug	18-Aug	17-Aug	16-Aug	15-Aug
1 KTB	-257.0	-263.2	-319.3	-206.4	-267.8
2 PTTEP	-140.6	58.9	-115.6	36.8	130.0
3 CRC	-127.0	-312.4	-12.9	-124.4	-109.1
4 AOT	-118.7	-116.6	-37.3	85.1	-175.4
5 ADVANC	-94.3	240.0	-131.5	-119.9	-82.6
6 JMART	-84.7	-124.8	-39.8	-115.4	-136.5
7 SIRI	-76.9	-50.7	-25.3	-34.8	161.5
8 BDMS	-70.6	-413.3	-286.3	-158.5	-137.1
9 SINGER	-68.4	-20.6	87.6	-60.2	-21.2
10 AMATA	-65.1	7.4	-17.0	-47.9	20.6

Weekly: Top 10 NVDR Net Sell Value

Stock	WTD	-2nd Wk	-3rd Wk	-4th Wk	-5th Wk
1 KTB	-257.0	-1,056.7	205.7	-92.2	370.7
2 PTTEP	-140.6	110.2	88.1	472.3	346.7
3 CRC	-127.0	-558.9	-26.4	47.6	-9.2
4 AOT	-118.7	-244.2	-340.0	-414.7	674.3
5 ADVANC	-94.3	-94.0	-202.5	-100.5	388.8
6 JMART	-84.7	-416.4	137.7	-139.9	91.1
7 SIRI	-76.9	50.7	-387.8	-200.6	2.4
8 BDMS	-70.6	-995.2	-176.5	-612.4	-238.6
9 SINGER	-68.4	-14.5	10.2	-21.9	9.1
10 AMATA	-65.1	-36.9	-51.3	77.9	92.2

Source : SETSMART and MST Research



เปิดบัญชี  
ออนไลน์



นักกลยุทธ์ : ธีรเศรษฐ์ พงษ์พงษ์

วันที่ 22 สิงหาคม 2566 | หน้า 10

# AT THE OPEN (#ATO)



Securities

## การเปลี่ยนแปลงการถือ หลักทรัพย์ผู้บริหาร (แบบ 59)



ชื่อบริษัท	ชื่อผู้บริหาร	ประเภทหลักทรัพย์	วันที่ได้มา/ จำหน่าย	จำนวน	ราคา		วิธีการได้มา/ จำหน่าย
QLT	นาย กิตติ พัทธการสกุล	หุ้นสามัญ	18/08/2566	50,900	4.35	🟢	ซื้อ
SUPER	นาย จอมทรัพย์ โลจายะ	หุ้นสามัญ	17/08/2566	4,000,000	0.48	🟢	ซื้อ
SUPER	นาย จอมทรัพย์ โลจายะ	หุ้นสามัญ	17/08/2566	500,000	0.49	🟢	ซื้อ
SUPER	นาย จอมทรัพย์ โลจายะ	หุ้นสามัญ	18/08/2566	6,000,000	0.48	🟢	ซื้อ
SAPPE	นาย อนก ลากสุขสกลิต	หุ้นสามัญ	18/08/2566	100,000	88.25	🔴	ขาย
ECL	นาย จาตุรงค์ โพธิ์รักษ์	หุ้นสามัญ	16/08/2566	935,700	1.58	🟢	ซื้อ
BOFFICE	นาง ประพีร์ บุรี	หน่วยทรัสต์	18/08/2566	50,000	6.81	🟢	ซื้อ
24CS	นาย สันติ มณีวงศ์	หุ้นสามัญ	18/08/2566	1,264,100	1.7	🔴	ขาย
TTB	นาย สุทธิกานต์ รุ่งศรีทอง	หุ้นสามัญ	17/08/2566	1,400,000	-	🟡	โอน
BLC	นาย สุวิทย์ จามภูพันธ์	หุ้นสามัญ	17/08/2566	200,000	4.91	🟢	ซื้อ
BANPU	นาย เมธี เอื้ออภิญญกุล	หุ้นสามัญ	21/08/2566	646,000	8.7	🟢	ซื้อ
BANPU	นาย สินนทก์ ว่องกุศลกิจ	Warrant	16/08/2566	275,000	1.22	🟢	ซื้อ
BANPU	นาย สินนทก์ ว่องกุศลกิจ	Warrant	18/08/2566	120,000	0.88	🟢	ซื้อ
BGT	นาง นันทริกา ชันช้อย	หุ้นสามัญ	18/08/2566	10,000	0.96	🟢	ซื้อ
BGT	นาย นพดล ธรรมวัฒน์	หุ้นสามัญ	18/08/2566	21,800	0.96	🟢	ซื้อ
PG	นาง กิตติยาภรณ์ ชัยถาวรเสถียร	หุ้นสามัญ	18/08/2566	7,000	8	🟢	ซื้อ
PRINC	นาย สาริต วิทยาการ	หุ้นสามัญ	21/08/2566	1,148,600	4.31	🟢	ซื้อ
PCC	นาย กิตติ สัมฤทธิ์	หุ้นสามัญ	18/08/2566	398,400	3.17	🟢	ซื้อ
PEACE	นาย พิสิฐ ปิณฑุคุณาภรณ์	หุ้นสามัญ	18/08/2566	5,000	3.92	🟢	ซื้อ
PEACE	นาย พิสิฐ ปิณฑุคุณาภรณ์	หุ้นสามัญ	18/08/2566	50,000	3.9	🟢	ซื้อ
PSG	นาย เดวิด แวน ดาว	หุ้นสามัญ	18/08/2566	400,000,000	0.82	🔴	ขาย
PACO	นาย สมชาย เสิศขจรกิตติ	หุ้นสามัญ	18/08/2566	40,000	2.02	🟢	ซื้อ
PACO	นาย สมชาย เสิศขจรกิตติ	หุ้นสามัญ	18/08/2566	18,800	2	🟢	ซื้อ
PERM	นาย ชูชีพ ยงวงศ์ไพบูลย์	หุ้นสามัญ	15/08/2566	50,000	0.92	🟢	ซื้อ
UVAN	นาย สันติ สนวนยศ	หุ้นสามัญ	21/08/2566	40,000	8.5	🔴	ขาย
KUN	นาง ประวีร์รัตน์ เทวอักษร	หุ้นสามัญ	17/08/2566	78,100	1.94	🟢	ซื้อ
STA	นาย วิชญ์พล สีนเจริญกุล	หุ้นสามัญ	18/08/2566	20,000	13	🟢	ซื้อ
STA	นาย วิชญ์พล สีนเจริญกุล	หุ้นสามัญ	18/08/2566	60,000	13.1	🟢	ซื้อ
SKR	นาย เสณีย์ กระจำนศรี	หุ้นสามัญ	17/08/2566	15,000	10.6	🔴	ขาย
SKY	นาย รัช ตันตนิมิตา	หุ้นสามัญ	03/08/2566	20,000	28.5	🔴	ขาย
ILM	นาย สัตินันท์ ยุทธพัฒน์ศักดิ์	หุ้นสามัญ	17/08/2566	20,000	21.9	🔴	ขาย
STC	นาย สุรสิทธิ์ ชัยตระกูลทอง	หุ้นสามัญ	17/08/2566	46,000	0.69	🟢	ซื้อ
STC	นาย สุรสิทธิ์ ชัยตระกูลทอง	หุ้นสามัญ	18/08/2566	34,600	0.7	🟢	ซื้อ
ALT	นาง ปริญญาภรณ์ ตั้งเผ่าศักดิ์	หุ้นสามัญ	17/08/2566	19,000	1.9	🟢	ซื้อ
HMPRO	นาย พรวุฒิ สารสิน	หุ้นกู้ที่มีอนุพันธ์แฝง	18/08/2566	20,000	13.5	🟢	ซื้อ

Source : WWW.SEC.OR.TH



เปิดบัญชี  
สแกนที่นี่



นักกลยุทธ์ : ธีรเศรษฐ์ พรมพงษ์

วันที่ 22 สิงหาคม 2566 | หน้า 11

# AT THE OPEN (#ATO)



Securities

## การเปลี่ยนแปลงการถือ หลักทรัพย์ผู้บริหาร (แบบ 59)



ชื่อบริษัท	ชื่อผู้บริหาร	ประเภทหลักทรัพย์	วันที่ได้มา/ จำหน่าย	จำนวน	ราคา		วิธีการได้มา/ จำหน่าย
KKP	นาย อภินันท์ เกสิยวปฏิภนทร์	Warrant	11/08/2566	125,000	-	↻	รับโอน
KKP	นาย อภินันท์ เกสิยวปฏิภนทร์	Warrant	11/08/2566	250,000	-	↻	รับโอน
QLT	นาย กิตติ พิวถาวรสกุล	หุ้นสามัญ	17/08/2566	22,700	4.37	🟢	ซื้อ
CHAYO	นาง สพร สุขสมพร	หุ้นสามัญ	17/08/2566	20,000	7.65	🔴	ขาย
SYNTEC	นาย จิรโมก พงษ์สุด	หุ้นสามัญ	17/08/2566	393,300	1.54	🟢	ซื้อ
SIMAT	นาย บุญเลิศ เอื้อวพรชัย	หุ้นสามัญ	17/08/2566	60,600	1.43	🟢	ซื้อ
TCMC	นาย พมล ศรีวิกรม์	หุ้นสามัญ	16/08/2566	498,400	1.61	🟢	ซื้อ
TKC	นาง จิราภรณ์ สิริรุ่งนภาวิไล	หุ้นสามัญ	17/08/2566	2,000	25	🔴	ขาย
TEGH	นางสาว สินีบุษ โทกนุกาภรณ์	หุ้นสามัญ	17/08/2566	168,600	2.88	🟢	ซื้อ
TEGH	นาย เกริกกุล โทกนุกาภรณ์	หุ้นสามัญ	17/08/2566	124,200	2.97	🟢	ซื้อ
NATION	นาย ฉาย บุนนาค	หุ้นสามัญ	16/08/2566	396,900,000	0.09	🟢	ซื้อ
BGT	นาง นันทริกา ชันช้อย	หุ้นสามัญ	15/08/2566	30,000	0.95	🟢	ซื้อ
BGT	นาง นันทริกา ชันช้อย	หุ้นสามัญ	16/08/2566	22,200	0.93	🟢	ซื้อ
BGT	นาง นันทริกา ชันช้อย	หุ้นสามัญ	17/08/2566	8,200	0.95	🟢	ซื้อ
BGT	นาย นพดล ธรรมวัฒน์	หุ้นสามัญ	15/08/2566	31,600	0.96	🟢	ซื้อ
BGT	นาย นพดล ธรรมวัฒน์	หุ้นสามัญ	16/08/2566	30,200	0.95	🟢	ซื้อ
BGT	นาย นพดล ธรรมวัฒน์	หุ้นสามัญ	17/08/2566	7,000	0.95	🟢	ซื้อ
BIS	นาย สุชาติ วรรณานางกูร	หุ้นสามัญ	17/08/2566	6,500	5.4	🟢	ซื้อ
PG	นาง กิตยาภรณ์ ชัยถาวรเสถียร	หุ้นสามัญ	16/08/2566	9,000	8	🟢	ซื้อ
PEACE	นาย พิสิฐ ปัญจกุลนารณ์	หุ้นสามัญ	17/08/2566	60,000	3.94	🟢	ซื้อ
PEACE	นาย พิสิฐ ปัญจกุลนารณ์	หุ้นสามัญ	17/08/2566	40,000	3.92	🟢	ซื้อ
MTW	นาย กฤตเมธ ตั้งพิชญ์โพธิวัฒน์	หุ้นสามัญ	17/08/2566	210,000	2.85	🟢	ซื้อ
UTP	นาย มงคล มังกรนก	หุ้นสามัญ	17/08/2566	2,700	12.1	🟢	ซื้อ
TTI	นาย กำจร ชินชูจิตต์	หุ้นสามัญ	17/08/2566	900	25	🟢	ซื้อ
LPH	นาย วิรัตน์ วงศ์แสงนาค	หุ้นสามัญ	18/08/2566	20,000	5.05	🟢	ซื้อ
AMARC	นาย วิรัตน์ วงศ์แสงนาค	หุ้นสามัญ	17/08/2566	55,100	1.65	🟢	ซื้อ
EP	นาย ยุทธ ชินสุภักกุล	หุ้นสามัญ	17/08/2566	8,000	2.9	🟢	ซื้อ
XO	นาง เพ็ญจันทร์ ยิ้มซ้าย	หุ้นสามัญ	16/08/2566	10,000	26	🔴	ขาย
XO	นาง เพ็ญจันทร์ ยิ้มซ้าย	หุ้นสามัญ	16/08/2566	9,200	27	🔴	ขาย
XO	นางสาว วาสนา สร้อยพลา	หุ้นสามัญ	17/08/2566	10,000	31	🔴	ขาย

Source : WWW.SEC.OR.TH



เปิดบัญชี  
สแกนที่นี่



นักกลยุทธ์ : ธีรเศรษฐ์ พรมพงษ์  
วันที่ 22 สิงหาคม 2566 | หน้า 12

# AT THE OPEN (#ATO)



Securities



## ปฏิทินหลักทรัพย์

Monday 21	Tuesday 22	Wednesday 23	Thursday 24	Friday 25
BOL : XD@0.145	ZS : XD@0.10	AIMCG : XD@0.13	AAI : XD@0.05	BRRGIF : XD@0.05
BRR : ธุรกรรม 521 หุ้น ไร้สิทธิ Warrant (BRR-W1) 1:1@7.50	ALLY : XD@0.17	AIMRT : XD@0.223	AI : XD@0.10	JUBILE : XD@0.25
CPAXT : XD@0.18	ARROW : XD@0.10	AMATAR : XD@0.16	AIT : XD@0.15	NER : XD@0.05
DCC : XD@0.013	CHO : ธุรกรรม 79,365,040 หุ้น จัดสรร Advance Opportunities Fund ๙๙: Advance Opportunities Fund 1 1 : 7,936,504@0.126	BGC : XD@0.06	AMATA : XD@0.25	PSH : XD@0.31
GCAP : ธุรกรรม 2,645,502 หุ้น จัดสรร Advance Opportunities Fund 1 1:1,322.7513@0.756 Fund 1 1 : 18,518.518@0.054	KIAT : XD@0.01	BROOK : XD@0.005	ASIAN : XD@0.08	SNP : XD@0.25
GGC : XD@0.10	KTBSTMR : XD@0.1745	BVG : XD@0.027	AUCT : XD@0.26	SPCG : XD@0.30
JASIF : XD@0.23	LHHOTEL : XD@0.33	B-WORK : XD@0.1807	BAF5 : XD@0.08	STP : XD@0.10
KCE : XD@0.60	LHPF : XD@0.10	CPNREIT : XD@0.29	BAREIT : XD@0.134	TCCC : การเพิ่มทุนหลักทรัพย์
MBK : ธุรกรรม 25,959 หุ้น ไร้สิทธิ Warrant (MBK-W1 ๙๙: MBK-W4)	LHSC : XD@0.15	GC : XD@0.20	BH : XD@1.35	TVDH : XR จำนวน 244,514,020 หุ้น 7 : 1@0.55
PIMO : XD@0.01	MGT : XD@0.03	GPI : XD@0.065	BH-P : XD@1.35	TVO : XD@0.16
RPH : XD@0.11	QHHR : XD@0.15	III : XD@0.20	BYD-W6 : แจงไร้สิทธิ 24 ส.ค. - 07 ก.ย. 66 1 : 0.57705@0.346	
SCM : XD@0.10	QHFP : XD@0.132	ILM : XD@0.25	BIS : XD@0.04	
THANA : XD@0.04	SNNP : XD@0.232	IMPACT : XD@0.14	BJC : XD@0.15	
TNP : XD@0.04	SPALI : XD@0.70	INTUCH : XD@1.47	BKI : XD@3.75	
TPRIME : XD@0.1134	SVOA : ธุรกรรม 33,145,000 หุ้น จัดสรร การเพิ่มสภาพหุ้นบุริมสิทธิ เป็นหุ้นสามัญ 1:1 Fund 1 1 : 18,518.518@0.054	M : XD@0.60	BRI : XD@0.115	
TU : XD@0.30	SUPEREIF : XD@0.15798	MAJOR : XD@0.50	CBG : XD@0.40	
WHABT : XD@0.165	TOG : XD@0.20	OSP : XD@0.40	CHG : XD@0.02	
WHART : XD@0.193	UTP : XD@0.33	PDG : XD@0.01	D : XD@0.06	

Source : MST



เปิดบัญชี  
สแกนที่นี่



นักกลยุทธ์ : ธีรเศรษฐ์ พรหมพงษ์

วันที่ 22 สิงหาคม 2566 | หน้า 13

## ปฏิทินหลักทรัพย์



Monday 21	Tuesday 22	Wednesday 23	Thursday 24	Friday 25
		PHOL : XD@0.09	DMT : XD@0.35	
		PLT : XD@0.06	DREIT : XD@0.20	
		POLY : XD@0.09	ECL : XD@0.03	
		QH : XD@0.05	FSMART : XD@0.18	
		SAT : XD@0.38	HTC : XD@0.96	
		SC : XD@0.08	INSET : XD@0.04	
		SMPC : XD@0.21	JMT : XD@0.34	
		SUN : XD@0.10	KAMART : XD@0.09	
		SVR : XD@0.20	KJL : XD@0.15	
		TASCO : XD@0.25	K-W2 : แจ้งใช้สิทธิ์ 24 - 30 ส.ค. 66 1 : 1@0.80	
		TEAM : XD@0.08	LH : XD@0.20	
		TQR : XD@0.174	MEGA : XD@0.80	
		UEC : XD@0.10	NNCL : XD@0.05	
			NOBLE : XD@0.081	
			NSL : XD@0.30	
			PM : XD@0.35	
			PSL : XD@0.05	
			PT : XD@0.30	
			RCL : XD@0.25	
			SAMTEL : XD@0.04	

Source : MST



เปิดบัญชี  
สแกนที่นี่



นักกลยุทธ์ : ธีรเศรษฐ์ พรหมพงษ์

วันที่ 22 สิงหาคม 2566 | หน้า 14



## ปฏิทินหลักทรัพย์

Monday 21	Tuesday 22	Wednesday 23	Thursday 24	Friday 25
			SGP : XD@0.10 SITHAI : XD@0.02 SKR : XD@0.09 SMIT : XD@0.10 SNC : XD@0.25 SO : XD@0.20 SYNEX : XD@0.10 TACC : XD@0.17 TFG : XD@0.02 TKN : XD@0.21 TKS : XD@0.08 TMT : XD@0.15 UVAN : XD@0.30 VCOM : XD@0.12 WINNER : XD@0.07 WORK : XD@0.15	

Source : MST



เปิดบัญชี  
สแกนที่นี่



นักกลยุทธ์ : ธีรเศรษฐ์ พรหมพงษ์

วันที่ 22 สิงหาคม 2566 | หน้า 15





## THAI INSTITUTE OF DIRECTORS ASSOCIATION (IOD) CORPORATE GOVERNANCE REPORT RATING 2023

▲▲▲▲▲						Score Range	Number of Logo	Description
AAV	BGRIM	EA	INTUCH	MOONG	PTT	90-100	▲▲▲▲▲	Excellent
ADVANC	BIZ	EASTW	IP	MSC	PTTEP	80-89	▲▲▲▲	Very Good
AF	BKI	ECF	IRC	MST	PTTGC	70-79	▲▲▲	Good
AH	BOL	ECL	IRPC	MTC	PYLON	60-69	▲▲	Satisfactory
AIRA	BPP	EE	ITEL	MVP	Q-CON	50-59	▲	Pass
AJ	BRR	EGCO	IVL	NCL	QH	Lower than 50	No logo given	N/A
AKP	BTS	EPG	JTS	NEP	QTC			
AKR	BTW	ETC	JWD	NER	RATCH			
ALLA	BWG	ETE	K	NKI	RBF			
ALT	CENTEL	FN	KBANK	NOBLE	RS	SIS	TFMAMA	TSTH
AMA	CFRESH	FNS	KCE	NSI	S	SITHAI	THANA	TTA
AMARIN	CGH	FPI	KEX	NVD	S&J	SMPC	THANI	TTB
AMATA	CHEWA	FPT	KGI	NYT	SAAM	SNC	THCOM	TTCL
AMATAV	CHO	FSMART	KKP	OISHI	SABINA	SONIC	THG	TTW
ANAN	CIMBT	FVC	KSL	OR	SAMART	SORKON	THIP	TU
AOT	CK	GC	KTB	ORI	SAMTEL	SPALI	THRE	TVDH
AP	CKP	GEL	KTC	OSP	SAT	SPI	THREL	TVI
APURE	CM	GFPT	LALIN	OTO	SC	SPRC	TIPCO	TVO
ARIP	CNT	GGC	LANNA	PAP	SCB	SPVI	TISCO	TWPC
ASP	COLOR	GLAND	LHFG	PCSGH	SCC	SSC	TK	U
ASW	COM7	GLOBAL	LIT	PDG	SCCC	SSSC	TKN	UAC
AUCT	COMAN	GPI	LOXLEY	PDJ	SCG	SST	TKS	UBIS
AWC	COTTO	GPSC	LPN	PG	SCGP	STA	TKT	UPOIC
AYUD	CPALL	GRAMMY	LRH	PHOL	SCM	STEC	TMILL	UV
BAFS	CPF	GULF	LST	PLANB	SCN	STGT	TMT	VCOM
BAM	CPI	GUNKUL	MACO	PLANET	SDC	STI	TNDT	VGI
BANPU	CPN	HANA	MAJOR	PLAT	SEAFCO	SUN	TNITY	VIH
BAY	CRC	HARN	MAKRO	PORT	SEA OIL	SUSCO	TOA	WACOAL
BRK	CSS	HENG	MALEE	PPS	SE-ED	SUTHA	TOP	WAVE
BBL	DDD	HMPRO	MBK	PR9	SELIC	SVI	TPBI	WHA
BCP	DELTA	ICC	MC	PREB	SENA	SYMC	TQM	WHAUP
BCPG	DEMCO	ICHI	MCOT	PRG	SENAJ	SYNTEC	TRC	WICE
BDMS	DOHOME	III	METCO	PRM	SGF	TACC	TRUE	WINNER
BEM	DRT	ILINK	MFEC	PSH	SHR	TASCO	TSC	XPG
BEYOND	DTAC	ILM	MINT	PSL	SICT	TCAP	TSR	ZEN
BGC	DUSIT	IND	MONO	PTG	SIRI	TEAMG	TSTE	
▲▲▲▲▲								
ZS	BCH	DCC	INGRS	MFC	PL	SAPPE	STC	TPS
7UP	BE8	DHOUSE	INSET	MGT	PLE	SAWAD	STPI	TQR
ABICO	BEC	DITTO	INSURE	MICRO	PM	SCI	SUC	TRITN
ABM	BH	DMT	IRCP	MILL	PMTA	SCAP	SVOA	TRT
ACE	BIG	DOD	IT	MITSI	PPP	SCP	SVT	TRU
ACG	BJC	DPAINT	ITD	MK	PPPM	SE	SWC	TRV
ADB	BJCHI	DV8	J	MODERN	PRAPAT	SECURE	SYNEX	TSE
ADD	BLA	EASON	JAS	MTI	PRECHA	SFLEX	TAE	TVT
AEONTS	BR	EFORL	JCK	NBC	PRIME	SFP	TAKUNI	TWP
AGE	BRI	ERW	JCKH	NCAP	PRIN	SFT	TCC	UBE
AHC	BROOK	ESSO	JMT	NCH	PRINC	SGP	TCMC	UEC
AIE	BSM	ESTAR	JR	NETBAY	PROEN	SIAM	TFG	UKEM
AIT	BYD	FE	KBS	NEX	PROS	SINGER	TFI	UMI
ALUCON	CBG	FLOYD	KCAR	NINE	PROUD	SKE	TFM	UOBKH
AMANAH	CEN	FORTH	KIAT	NATION	PSG	SKN	TGH	UP
AMR	CHARAN	FSS	KISS	NDR	PSTC	SKR	TIDLOR	UPF
APCO	CHAYO	FTE	KK	NNCL	PT	SKY	TIGER	UTP
APCS	CHG	GBX	KOOL	NOVA	PTC	SLP	TIPH	VIBHA
AQUA	CHOTI	GCAP	KTIS	NPK	QLT	SMART	TITLE	VL
ARIN	CHOW	GENCO	KUMWEL	NRF	RCL	SMD	TM	VPO
ARROW	CI	GJS	KUN	NTV	RICHY	SMIT	TMC	VRANDA
AS	CIG	GTB	KWC	NUSA	RJH	SMT	TMD	WGE
ASAP	CITY	GYT	KWM	NWR	ROJNA	SNNP	TMI	WIJK
ASEFA	CIVIL	HEMP	L&E	OCC	RPC	SNP	TNL	WIN
ASIA	CMC	HPT	LDC	OGC	RT	SO	TNP	WINMED
ASIAN	CPL	HTC	LEO	ONEE	RWI	SPA	TNR	WORK
ASIMAR	CPW	HUMAN	LH	PACO	S11	SPC	TOG	WP
ASK	CRANE	HYDRO	LHK	PATO	SA	SPCG	TPA	XO
ASN	CRD	ICN	M	PB	SABUY	SR	TPAC	YUASA
ATP30	CSC	IFS	MATCH	PICO	SAK	SRICHA	TPCS	ZIGA
B	CSP	IIG	MBAX	PIMO	SALEE	SSF	TPIPL	
BA	CV	IMH	MEGA	PIN	SAMCO	SSP	TPIPP	
BC	CWT	INET	META	PJW	SANKO	STANLY	TPLAS	
▲▲▲								
A	BSBM	EMC	JMART	MORE	RAM	SVH	TTI	
A5	BTNC	EP	JSP	MPIC	ROCK	PTECH	TYCN	
AI	CAZ	EVER	JUBILE	MUD	RP	TC	UMS	
ALL	CCP	F&D	KASET	NC	RPH	TCCC	UNIQU	
ALPHAX	CGD	FMT	KCM	NEWS	RSP	TCJ	UPA	
AMC	CMAN	GIFT	KWI	NFC	SIMAT	TEAM	UREKA	
APP	CMO	GLOCON	KYE	NSL	SISB	THE	VARO	
AQ	CMR	GLORY	LEE	NV	SK	THMUI	W	
AU	CPANEL	GREEN	LPH	PAF	SOLAR	TKC	WFX	
B52	CPT	GSC	MATI	PEACE	SPACK	TNH	WPH	
BEAUTY	CSR	HL	M-CHAI	PF	SPG	TNPC	YGG	
BGT	CTW	HTECH	MCS	PK	SQ	TOPP		
BLAND	D	IHL	MDX	PPM	STARK	TPCH		
BM	DCON	INOX	MENA	PRAKIT	STECH	TPOLY		
BROCK	EKH	JAK	MJD	PTL	SUPER	TRUBB		

Source: Thai Institute of Directors (IOD)

คำชี้แจง : ข้อมูล CG Score ประจำปี 2565 จาก สมาคมส่งเสริมสถาบันกรรมการบริษัทไทย

## Anti-Corruption Progress Indicator 2023

### ประกาศเจตนาสมัครเข้าร่วม CAC

AH	CI	ECF	ILM	KEX	NRF	SAK	TKN	VARO
ALT	CPR	EKH	INOX	KUMWEL	NUSA	SIS	TMD	VCOM
APCO	CPW	ETC	J	LDC	OR	SSS	TMI	VIBHA
ASW	DDD	EVER	JMART	MEGA	PIMO	STECH	TQM	W
B52	DHOUSE	FLOYD	JMT	NCAP	PLE	SUPER	TRT	WIN
CHG	DOHOME	GLOBAL	JTS	NOVA	RS	SVT	TSI	

### ได้รับการรับรอง CAC

2S	BGC	DIMET	HENG	LHK	PAP	QH	SORKON	TIPCO	UOBKH
7UP	BGRIM	DRT	HMPRO	LPN	PATO	QLT	SPACK	TISCO	UPF
ADVANC	BKI	DUSIT	HTC	LRH	PB	QTC	SPALI	TKS	UV
AF	BLA	EA	ICC	M	PCSGH	RATCH	SPC	TKT	VGI
AI	BPP	EASTW	ICHI	MAJOR	PDG	RML	SPI	TMILL	VIH
AIE	BROOK	EGCO	IFS	MAKRO	PDJ	RW	SPRC	TMT	WACOAL
AIRA	BRR	EP	III	MALEE	PG	S&J	SRICHA	TNITY	WHA
AJ	B5BM	EPG	ILINK	MATCH	PHOL	SAAM	SSF	TNL	WHAUP
AKP	BTS	ERW	INET	MBAX	PK	SABINA	SSP	TNP	WICE
AMA	BWG	ESTAR	INSURE	MBK	PL	SAPPE	SSSC	TNR	WIK
AMANAH	CEN	ETE	INTUCH	MC	PLANB	SAT	SST	TOG	XO
AMATA	CENTEL	FE	IRC	MCOT	PLANET	SC	STA	TOP	YUASA
AMATAV	CFRESH	FNS	IRPC	META	PLAT	SCB	STGT	TOPP	ZEN
AP	CGH	FPI	ITEL	MFC	PM	SCC	STOWER	TPA	ZIGA
APCS	CHEWA	FPT	IVL	MFEC	PPP	SCCC	SUSCO	TPCS	
AS	CHOTI	FSMART	JKN	MILL	PPPM	SCG	SVI	TPP	
ASIAN	CHOW	FSS	JR	MINT	PPS	SCGP	SYM C	TRU	
ASK	CIG	FTE	K	MONO	PR9	SCM	SYNTEC	TSC	
ASP	CIMBT	GBX	KASET	MOONG	PREB	SCN	TAE	TSTE	
AWC	CM	GC	KBANK	MSC	PRG	SEAOL	TAKUNI	TSTH	
AYUD	CMC	GCAP	KBS	MST	PRINC	SE-ED	TASCO	TTA	
B	COM 7	GEL	KCAR	MTC	PRM	SELUC	TCAP	TTB	
BAFS	COTTO	GFPT	KCE	MTI	PROS	SENA	TCMC	TTCL	
BAM	CPALL	GGC	KGI	NBC	PSH	SGP	TFG	TU	
BANPU	CPF	GJS	KKP	NEP	PSL	SINGER	TFI	TVDH	
BAY	CPI	GPI	KSL	NINE	PSTC	SIRI	TFMAMA	TVI	
BBL	CPL	GP5C	KTB	NKI	PT	SITHAI	TGH	TVO	
BCH	CPN	GSTEEL	KTC	NOBLE	PTG	SKR	THANI	TWPC	
BCP	CRC	GULF	KWI	NOK	PTT	SMIT	THCOM	U	
BCPG	CSC	GUNKUL	L&E	NWR	PTTEP	SMK	THIP	UBE	
BEB	DCC	HANA	LANNA	OCC	PTTGC	SMP C	THRE	UBIS	
BEC	DELTA	HARN	LH	OGC	PYLON	SNC	THREL	UEC	
BEYOND	DEMCO	HEMP	LHFG	ORI	Q-CON	SNP	TIDLOR	UKEM	

### N/A

3K-BAT	BH	CSP	HPF	M-CHAI	MACO	ONEE	SABUY	STGT	TPRIME
A	BIG	CSR	HTECH	MCS	MAJOR	OR	SAFARI	STHAI	TQM
AAI	BIOTEC	CSS	HUMAN	MDX	MANRIN	OSP	SAK	STI	TR
AAV	BIZ	CTARAF	HYDROGEN	MEGA	MATI	PACE	SAM	STPI	TRC
ACC	BJC	CTW	IFEC	MENA	MAX	PAF	SAMART	SUC	TRITN
ACE	BJCHI	CV	IHL	METCO	M-CHAI	PCC	SAM CO	SUN	TRUBB
ACG	BKD	CWT	III	MGT	MCS	PEACE	SAM TEL	SUPER	TSE
AEONTS	BKKCP	DCON	ILM	MICRO	MDX	PERM	SAUCE	SUPEREIF	TSI
AFC	BLAND	DDD	IMPACT	MIDA	MEGA	PF	SAVAD	SUTHA	TSR
AGE	BLUSS	DIF	INETREIT	MITSIB	MENA	PIN	SAWANQ	SVOA	TTI
AH	BOFFICE	DMT	INGRS	MJD	METCO	PLE	SCAP	SVT	TTLPF
AHC	BR	DOHOME	INOX	MK	MICRO	PLUS	SCI	SYNEX	TTT
AIMCG	BRI	DREIT	INSET	ML	MIDA	PM TA	SCP	TC	TTW
AIMIRT	BROCK	DTCENT	IT	MODERN	M-I	POLAR	SDC	TCC	TU-PF
AIT	BRRGIF	DTCI	ITC	MORE	MIPF	POLY	SEAFCO	TCCC	TWP
AJA	BTG	EASON	ITD	MPIC	MIT	POM PUI	SFLEX	TCJ	TWZ
AKR	BTNC	EE	J	MUD	MJD	POPF	SFP	TCOAT	TYCN
ALLA	BTSGIF	EGATIF	JAS	MVP	MJLF	PORT	SGC	TEAM	UAC
ALLY	BUI	EKH	JASIF	NC	MK	POST	SHANG	TEAM G	UMI
ALT	B-WORK	EMC	JCK	NCAP	ML	PPF	SHR	TEGH	UNIQ
ALUCON	BYD	ERWPF	JCT	NCH	MNIT	PRAKIT	SHREIT	TEKA	UP
AMARIN	CBG	ESSO	JDF	NDR	MNIT2	PRECHA	SIAM	TFIF	UPOIC
AMATAR	CCET	ETC	JMART	NER	MNRF	PRIME	SIRIP	TFM	URBNPF
AMC	CCP	EVER	JMT	NETBAY	MODERN	PRIN	SIS	TGE	UTP
AMR	CGD	F&D	JTS	NEW	M OSHI	PRO	SISB	TGPRO	UVAN
ANAN	CH	FANCY	JWD	NEWS	M-PAT	PROSPECT	SKE	TH	VARO
AOT	CHARAN	FMT	KAMART	NEX	MPIC	PTL	SKN	THAI	VIBHA
APCO	CHAYO	FN	KBSPIF	NFC	M-STOR	QHHR	SKY	THE	VNG
APEX	CHG	FORTH	KC	NPK	NC	QHOP	SLP	THG	VPO
APURE	CI	FTI	KDH	NSL	NCAP	QHPF	SM	THL	VRANDA
AQ	CITY	FTREIT	KEX	KKC	NCH	RAM	SMT	TIF1	W
ASAP	CIVIL	FUTUREPF	KIAT	KPNPF	NER	RBF	SNP	TIPH	WAVE
ASEFA	CK	GAHREIT	KISS	KTBSTMR	NEW	RCL	SO	TK	WFX
ASIA	CKP	GENCO	KWM	KTIS	NEX	RICHY	SOLAR	TKC	WGE
ASIMAR	CMAN	GIFT	KYE	KWC	NFC	RJH	SPCG	TKN	WHABT
ASW	CMR	GL	LALIN	KYE	NNCL	ROCK	SPG	TLHPP	WHAIR
AURA	CNT	GLAND	LEE	LAUN	NOVA	ROH	SPRIME	TU	WHART
B52	CPH	GLOBAL	LEO	LEE	LEE	NRF	ROJNA	SQ	TMD
BA	CPL	GLOCON	LIT	LHHOTEL	NSL	RPC	SRIPANWA	TNPC	WORK
BAREIT	CPNCG	GRAMMY	LOXLEY	LHPF	NTV	RPH	SSC	TNPF	WORLD
BBGI	CPNREIT	GRAND	LPH	LHSC	NUSA	RS	SSPF	TOA	WP
BCT	CPT	GREEN	LST	LOXLEY	NV	RSP	SSTRT	TPAC	WPH
BDMS	CPTGF	GROREIT	MACO	LPF	NVD	RT	STANLY	TPBI	XPG
BEAUTY	CPW	GVREIT	MANRIN	LPH	NYT	S	STARK	TIPL	
BEC	CRANE	GYT	MATI	LST	OHTL	S11	STEC	TIPIP	
BEM	CRC	HFT	MAX	LUXF	OISHI	SA	STECH	TPOLY	

Source : Thai Institute of Directors

คำชี้แจง ข้อมูลบริษัทที่เข้าร่วมโครงการแนวร่วมปฏิบัติของภาคเอกชนไทยในการต่อต้านทุจริต (Thai CAC) ของสมาคมส่งเสริมสถาบันกรรมการบริษัทไทย ข้อมูล ณ วันที่ 24 ตุลาคม 2565 มี 2 กลุ่ม คือ

- ได้ประกาศเจตนาสมัครเข้าร่วม CAC
- ได้รับการรับรอง CAC