

SET Index สร้างฐานใหม่ เลือกหุ้นมีปัจจัยบวกเฉพาะ+กำไร 2H66 ขึ้น



ดัชนีตลาดหลักทรัพย์

1,514.26 +6.36

สรุปมูลค่าการซื้อขาย 21 ก.ย. 66

นักลงทุน	สุทธิ (ลบ.)
สถาบัน	+438.82
บัญชี บล.	-161.15
ต่างชาติ	+637.32
ในประเทศ	-915.00
มูลค่าซื้อขาย	42,367.61

Source : www.set.or.th

Market Strategy

» คาด SET Index พักตัวในกรอบ 1500-1520 จุด การส่งสัญญาณดำเนินนโยบายการเงินแบบ Higher for Longer ของ FED ประกอบกับการรายงาน Initial Jobless Claim วานนี้เพิ่มขึ้น 2.01 แสนตน. มากกว่าตลาดคาด 2.25 แสนตน. หนี้ Bond Yield 10 ปีทำจุดสูงสุดของปีที่ 4.49% กดดันตลาดหุ้นสหรัฐฯ ปรับลง 1-1.8% อาจเป็นปัจจัยที่จำกัดการไหลเข้า Fund Flow สู่ตลาดหุ้นภูมิภาคและตลาดหุ้นบ้านเรา

» ด้านในประเทศให้ความสนใจไปที่การพลิกผันนโยบายของแต่ละกระทรวง ซึ่งวานนี้ บอร์ดรฟท. มีมติอนุมัติปรับค่าโดยสารรถไฟสายสีแดง 20 บาทตลอดสายซึ่งจะเตรียมเสนอรวม. กระทรวงคมนาคมต่อไป มองเป็นบวกอ่อนๆ BEM BTS และ PLANB ขณะที่ รวม. พาณิชยกรรมออกมายืนยันประเด็นการสื่อสารตลาดเคลื่อนต่อปรับลดราคาหมู ไก่ ที่ต้องพิจารณาต้นทุนอื่นๆควบคู่ไปด้วย ช่วยลดแรงกดดันต่อผู้ประกอบการ CPF BTG TFG และ GFPT กลยุทธ์การลงทุนเลือกหุ้นที่มีปัจจัยบวกเฉพาะที่แนวโน้มกำไร 2H66 ขึ้นตัว

Market Summary

SET Index วานนี้ปรับขึ้น 6.36 จุด สวนทางตลาดหุ้นภูมิภาค โดยมีแรงซื้อคืนในหุ้นที่ปรับลงแรงในวันก่อนอย่าง กลุ่มโรงไฟฟ้า กลุ่มปิโตรฯ กลุ่มอาหารและค้าปลีก แต่มูลค่าการซื้อขายกลับเบาบางลงมาที่ 4.23 หมื่นล้านบาท

แรงซื้อมาจากนักลงทุนต่างชาติซื้อสุทธิ 637 ล้านบาทและสถาบันในประเทศซื้อสุทธิ 439 ล้านบาท ด้าน SET50 Futures นักลงทุนต่างชาติสลับมา Long สุทธิที่ 21,049 สัญญา

Market Strategy

วันที่ 22 กันยายน 2566 | หน้า 1



นักกลยุทธ์ : ธีรเศรษฐ์ พรหมพงษ์
ชาญชัย พันทนาการกิจ

ATO Daily Stock Picks

»» แนะนำ MINT , CK

»» MINT

Outlook 2H66 ดูดีทั้ง
ธุรกิจโรงแรมและอาหาร

- ผลประกอบการในช่วง 2H66 จะโตได้ดีเมื่อเทียบกับครึ่งปีแรกจาก 1H66 ธุรกิจโรงแรมยุโรป ล่าสุด 3Q66 ที่ Occupancy Rate และ ADR ยืนระดับสูงแม้ผ่าน High Season ช่วงไตรมาสก่อน ขณะที่ 4Q66 ที่เข้าช่วงฤดูกาลท่องเที่ยวไทยจะได้านิสงค์จากมาตรการฟรีวีซ่านักท่องเที่ยวจีนเต็มไตรมาสทำให้ทั้งธุรกิจยังขยายตัวได้ดีต่อ
- ด้านธุรกิจอาหารมีสัญญาณบวกจากต้นทุนวัตถุดิบอย่างหมูและไก่ในประเทศในช่วง ก.ค. ถึงกลาง ก.ย. ราคาปรับลงเฉลี่ย 17% และ 7% เมื่อเทียบกับไตรมาสก่อน และมีโอกาสปรับลงต่อใน 4Q66 จากการเข้าสู่เทศกาลกินเจ ช่วยหนุนต่อ Gross Margin และผลการดำเนินงาน

เป้าหมายเชิงกลยุทธ์ 33.00 บาท

»» CK

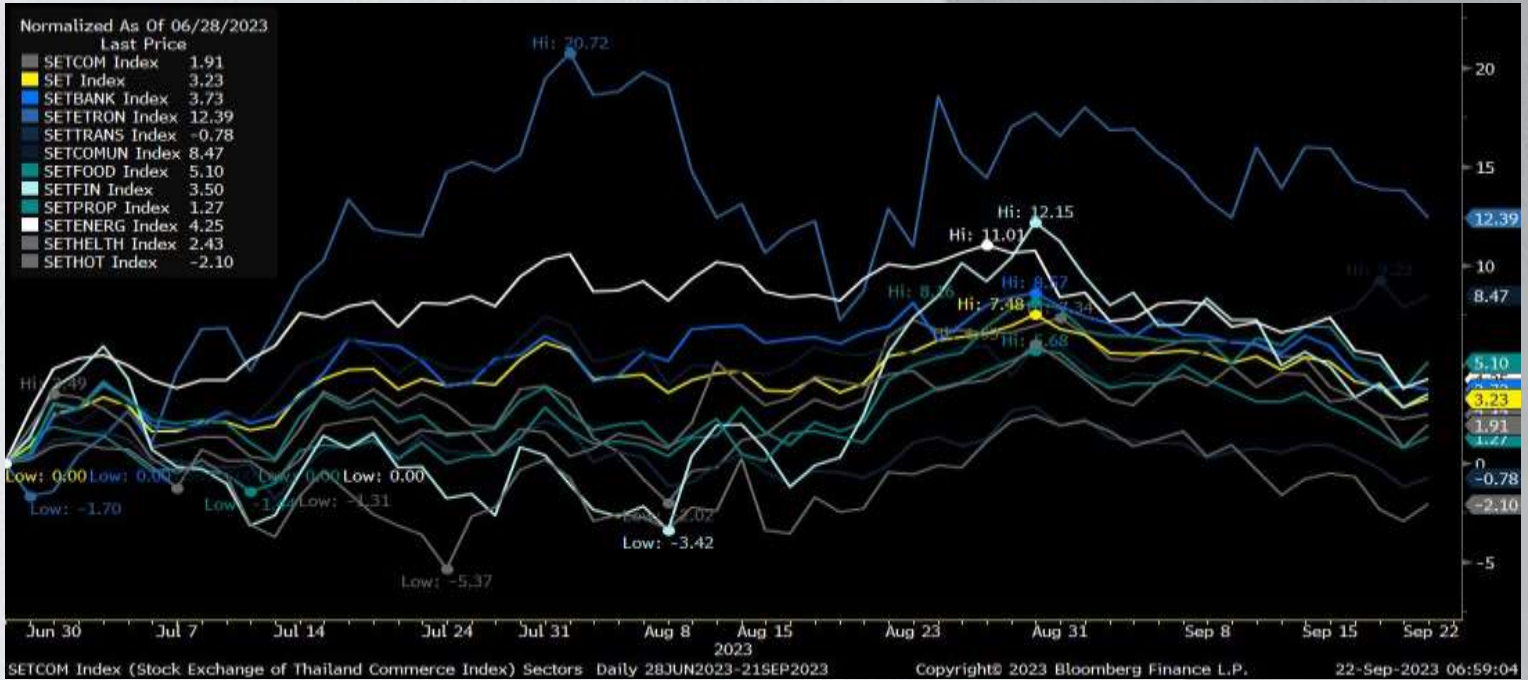
ตอบรับเรื่องราวๆ มากเกินไป

- การปรับลงของราคาหุ้นนับจาก 12 ก.ย. 66 จนถึงสัปดาห์นี้ที่เคยติดลบมากที่สุด 9% ประเมินแรงกดดัน 2 ส่วนคือ 1) การปรับขึ้นค่าแรงขั้นต่ำ 2) การชะลอโครงการ Land Bridge ที่ CK เป็นหนึ่งในผู้รับเหมามีศักยภาพจะเข้าประมูลเพื่อความงาม
- เราประเมินว่าการปรับลงของราคาถือว่าแรงเกินไปเนื่องจากการทำ Sensitivity ล่าสุดการปรับขึ้นค่าแรงขั้นต่ำ 400 บาทหรือขึ้นเฉลี่ย 15 % ผลกระทบต่อกำไรราว 7% อีกทั้งโครงการ Land Bridge ล่าสุด สมว. คมนาคมส่งสัญญาณเดินหน้าต่อ
- จึงคาดราคาหุ้นจะรีบาวด์หลังจากตอบรับข้างลบไปมาก ทั้งนี้ราคาผลตอบแทนกำไรปี 66/67 ที่โตโดดเด่นที่ 88%yoy และ 22%yoy

เป้าหมายเชิงกลยุทธ์ 22.50 บาท

KEY FACTOR

ตลาดหุ้นเริ่มมีสัญญาณการฟื้นตัว เป็นโอกาสทยอยสะสมกลุ่มที่ยัง Laggard



ที่มา: Bloomberg, MST Research

- ตลาดหุ้นไทยฟื้นตัวระยะสั้นจากบริเวณ 1,503 จุด หลังปรับตัวลงไปมากพอสมควร ได้แรงหนุนจากหุ้นเชื่อมโยงกับเศรษฐกิจภายในประเทศและได้ประโยชน์จากกำลังซื้อที่ฟื้นตัวและนโยบายการลดค่าครองชีพ นำโดย ค้าปลีก อาหาร สื่อสาร ขนส่ง และการเงิน
- หากพิจารณาดัชนี SET Index ที่ฟื้นตัวมาจากจุดต่ำสุดที่ทำไว้ระดับ 1,466.93 จุด ในวันที่ 28 มิ.ย. ซึ่งเป็นช่วงที่การจัดตั้งรัฐบาลยังมีความไม่แน่นอน พบว่า หุ้นกลุ่มที่ฟื้นโดดเด่นและ Outperform ดัชนี (SET ให้ผลตอบแทน +3.23%) ประกอบด้วย อิเล็กทรอนิกส์ (+12.39%) สื่อสาร (+8.47%) พลังงาน (+4.25%) อาหาร (+5.10%) ธนาคารฯ (+3.73%)
- ส่วนหุ้นกลุ่มที่ Underperform แต่ในทางตรงข้ามก็ถือว่าได้ประโยชน์จากมาตรการกระตุ้นเศรษฐกิจในช่วงถัดไป ประกอบด้วย โรงแรม (-2.10%) ขนส่ง (-0.78%) ค้าปลีก (+1.91%) จึงมองเป็นโอกาสที่น่าสนใจในการทยอยสะสมลงทุน

EYES ON :

- 22 ก.ย. CPI ของญี่ปุ่น, PMI สหรัฐฯ และEurozone, การประชุม BOJ

Key Factor













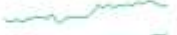





วันที่ 22 กันยายน 2566 | หน้า 3



นักกลยุทธ์ : ธีรเศรษฐ์ พรหมพงษ์
ชาญชัย พันทนาการกิจ



WORLD INDEX

Index		2-Day Price Chart	Latest Price	% Change			PER		PBV		Div. Yld.	
				1 Day	1 Week	YTD	23F	24F	23F	24F	23F	24F
US												
DJIA	Index		34,070.4	-1.1%	-2.4%	2.8%	19.3x	16.4x	4.3x	3.9x	2.1%	2.2%
S&P500	Index		4,330.0	-1.6%	-3.9%	12.8%	20.0x	17.7x	3.9x	3.5x	1.6%	1.7%
Nasdaq	Index		13,224.0	-1.8%	-5.0%	26.3%	34.5x	26.2x	0.7x	0.7x	0.9%	0.9%
EUROPE												
Stoxx50	Index		4,212.6	-1.5%	-1.6%	11.0%	12.0x	11.5x	1.8x	1.6x	3.6%	3.8%
FTSE	Index		7,678.6	-0.7%	0.1%	3.0%	10.9x	10.7x	1.7x	1.6x	4.1%	4.4%
CAC40	Index		7,213.9	-1.6%	-1.3%	11.4%	12.3x	11.9x	1.8x	1.6x	3.4%	3.6%
DAX	Index		15,571.9	-1.3%	-1.5%	11.8%	11.3x	10.4x	1.4x	1.3x	3.5%	3.9%
Asia												
Nikkei (Japan)	Index		32,571.0	-1.4%	-0.4%	24.8%	21.4x	18.2x	1.8x	1.7x	1.9%	2.0%
HSKI (Hongkong)	Index		17,655.4	-1.3%	-2.2%	-10.7%	8.9x	8.1x	1.0x	0.9x	4.1%	4.4%
SSEC (China)	Index		3,084.7	-0.8%	-1.3%	-0.1%	11.2x	9.7x	1.2x	1.1x	3.2%	3.6%
KOSPI (Korea)	Index		2,515.0	-1.7%	-3.3%	12.5%	14.7x	9.5x	0.9x	0.8x	2.5%	2.7%
Taiex (Taiwan)	Index		16,316.7	-1.3%	-2.9%	15.4%	17.9x	14.5x	2.1x	1.9x	3.2%	3.5%
SET (Thai)	Index		1,514.3	0.4%	-2.0%	-9.3%	16.9x	14.7x	1.4x	1.4x	3.0%	3.3%
JSX (Indonesia)	Index		6,991.5	-0.3%	0.5%	2.1%	14.5x	13.0x	1.9x	1.7x	4.2%	4.1%
PSEi (Philippines)	Index		6,094.7	0.9%	-1.8%	-7.2%	11.4x	10.2x	1.4x	1.2x	2.7%	2.8%
VNI (Vietnam)	Index		1,212.7	-1.1%	-0.9%	20.4%	12.0x	9.2x	1.7x	1.5x	n.m.	n.m.
Sensex (India)	Index		66,230.2	-0.9%	-1.8%	8.9%	21.8x	18.2x	3.2x	2.8x	1.4%	2.2%
MSCI AP ex-Japan	Index		492.4	-1.6%	-3.3%	-2.6%	14.6x	12.3x	1.5x	1.4x	3.2%	3.1%

Source : Bloomberg and MST Research














เปิดบัญชี
สแกนที่นี่



นักกลยุทธ์ : ธีรเศรษฐ์ พรหมพงษ์, ชาญชัย พันธารนาทิจ
วันที่ 22 กันยายน 2566 | หน้า 4

Commodities Price



Commodity		2-Day Price Chart	Latest Price	% Change						
				1D	1W	1M	3M	6M	1Y	YTD
Crude Oil										
Dubai	\$/ bbl		93.6	-1.2%	-1.0%	7.2%	22.6%	27.9%	2.1%	19.0%
NYMEX	\$/ bbl		89.7	0.1%	-0.3%	13.1%	29.1%	28.7%	20.1%	15.3%
BRENT	\$/ bbl		93.3	-0.2%	-0.4%	11.0%	21.8%	26.4%	17.8%	13.7%
Oil Product Price										
Singapore Gasoline	\$/ bbl		100.7	-1.2%	-2.8%	2.5%	17.2%	11.2%	11.2%	9.0%
Gasoline Spread	\$/ bbl		7.2	-1.5%	-21.1%	-34.7%	-25.3%	-58.9%	-740.9%	-48.0%
Singapore Diesel	\$/ bbl		123.5	1.9%	-3.1%	5.4%	31.0%	26.6%	3.0%	16.1%
Diesel Spread	\$/ bbl		29.9	13.1%	-9.2%	0.4%	67.1%	22.7%	5.9%	7.9%
Singapore Jet Kerosene	\$/ bbl		118.6	0.7%	-1.5%	3.1%	29.2%	26.9%	0.2%	3.1%
Jet Kerosene Spread	\$/ bbl		25.0	8.6%	-3.5%	-9.6%	62.2%	23.4%	-6.1%	-31.2%
Singapore Fuel Oil	\$/ Ton		513.0	-0.4%	-4.1%	-2.7%	17.5%	30.4%	22.1%	25.3%
Fuel Oil Spread	\$/ bbl		(12.8)	-5.7%	23.8%	199.7%	68.4%	14.1%	-50.0%	-9.8%
US Liquified Petroleum Gas	cents/gallon		69.3	-1.7%	-16.3%	22.7%	71.1%	-9.8%	-31.4%	-31.7%
Metal										
Gold COMEX	\$/oz		1,941.0	0.1%	-0.3%	0.8%	-1.1%	-3.8%	10.1%	1.8%
Silver	\$/oz		23.4	0.1%	1.7%	0.1%	5.4%	1.9%	19.4%	-2.2%
Copper	\$/ MT		8,129.8	-1.8%	-2.9%	-1.3%	-5.5%	-7.2%	4.9%	-2.8%
Steel										
China Rebar 25 mm	CNY/MT		3,930.1	0.2%	0.7%	5.5%	3.0%	-8.4%	-2.9%	-4.7%
China Hot Rolled Sheet	CNY/MT		3,936.0	-0.6%	0.2%	0.6%	1.6%	-10.6%	-0.2%	-5.1%
Coal										
Rotterdam	\$/ MT		123.2	-1.2%	-0.6%	-2.6%	9.4%	-6.5%	-55.0%	-33.0%
Richard Bay	\$/ MT		120.5	-1.0%	1.6%	-0.9%	14.7%	-10.9%	-57.5%	-29.3%
New Castle	\$/ MT		160.4	-2.5%	-2.8%	-2.3%	13.3%	-18.5%	-55.3%	-44.2%
Dry Bulk										
BDI Baltic Dry Index	Points		1,584.0	3.8%	18.2%	32.7%	30.3%	8.8%	-7.9%	4.6%
BSI Baltic Supramax	Points		1,324.0	3.0%	10.7%	45.7%	76.3%	-1.0%	-19.1%	24.7%
BPI Baltic Panamax	Points		1,707.0	0.8%	4.0%	12.6%	49.7%	6.3%	-14.6%	11.2%
BCI Baltic Capesize	Points		2,067.0	6.4%	36.7%	34.4%	19.5%	9.9%	2.3%	-8.6%
BHSI Baltic Handysize Index	Points		662.0	1.5%	6.1%	36.8%	45.2%	-6.2%	-30.5%	-0.2%
Soft Comdty										
Cotton Futures	\$/ lbs		86.5	-0.4%	-1.5%	3.3%	7.4%	8.7%	8.4%	6.9%
NYMEX Sugar	\$/ lbs		26.9	0.5%	-0.2%	15.1%	4.1%	29.5%	47.8%	34.4%
RSS3 Rubber	¥/ kg		154.9	-1.1%	0.0%	4.1%	1.9%	-0.8%	3.3%	1.9%
Corn	cents/bushels		475.3	-1.5%	-1.1%	-1.5%	-24.4%	-14.6%	-24.2%	-22.2%
Soybean	cents/bushels		1,293.8	-2.0%	-4.9%	-5.0%	-6.0%	-0.2%	-6.5%	-8.7%

Source : Bloomberg and MST Research














เปิดบัญชี
สแกนที่นี่



นักกลยุทธ์ : ธีรเศรษฐ์ พรหมพงษ์, ชาญชัย พันธารนาทิจ
วันที่ 22 กันยายน 2566 | หน้า 5

BOND & CURRENCY



Bond & Money Market			2-Day Price Chart	Latest Price	% Change						
					1D	1W	1M	3M	6M	1Y	YTD
Volatility											
VIX Index	VIX Index	Index		17.5	15.9%	36.8%	2.4%	32.9%	-18.0%	-37.3%	-19.1%
Bond Yield											
US											
USGG2YR Index	2 Yr	%		5.1	-0.6%	2.6%	2.9%	9.1%	23.5%	27.1%	16.2%
USGG10YR Index	10 Yr	%		4.5	2.0%	4.9%	3.6%	20.8%	24.5%	27.3%	16.0%
Japan											
GJGB2 Index	2 Yr	%		0.0	12.5%	-3.6%	0.0%	139.1%	139.1%	150.0%	-30.8%
GJGB10 Index	10 Yr	%		0.7	2.2%	3.8%	14.5%	94.5%	197.2%	186.9%	76.1%
Thailand											
TBDC2Y Index	2 Yr	%		2.5	-0.3%	2.2%	11.5%	19.5%	44.4%	51.5%	55.9%
TBDC10Y Index	10 Yr	%		3.1	-1.0%	5.6%	14.4%	20.4%	31.2%	5.4%	18.9%
Currency											
DXY	Dollar Index	Points		105.4	0.0%	0.1%	1.8%	2.9%	3.0%	-5.3%	1.8%
EURUSD	US/Euro	Dollar crosses		1.1	0.0%	0.0%	-1.7%	-2.7%	-1.8%	8.4%	-0.4%
GBPUSD	US/GBP	Dollar crosses		1.2	0.0%	-0.7%	-3.4%	-3.6%	0.2%	9.2%	1.7%
USDJPY	Yen/US\$	Dollar crosses		147.7	0.0%	0.1%	-1.2%	-3.1%	-11.0%	-3.6%	-11.2%
USDCNY	Yuan/US	Dollar crosses		7.3	-0.3%	-0.4%	-0.3%	-1.7%	-5.8%	-3.5%	-5.6%
USDTHB	THB/US\$	Dollar crosses		36.2	-0.2%	-1.0%	-2.7%	-3.6%	-5.1%	2.8%	-4.3%

Source : Bloomberg and MST Research



เปิดบัญชี
สแกนที่นี่



นักกลยุทธ์ : ธีรเศรษฐ์ พรหมพงษ์, ชาญชัย พันทนาการกิจ
วันที่ 22 กันยายน 2566 | หน้า 6



ข่าวเด่นประจำวัน



สอท.โอตผลิตรถซิม เดือนส.ค.ร่วงหนัก ส่อหลุดเป้า 1.9 ล.คัน (ไทยโพสต์)

ส.อ.ท.โอตยอดผลิตรถยนต์ในประเทศซิม งวดเดือน ส.ค. ลดลง 12.27% จากปีก่อน พร้อมติดตามสถานการณ์ใกล้ซัด ลั่นอีก 1 เดือนหากยังไม่กระตุ้มต้องปรับประมาณการหลุดเป้า 1.9 ล้านคัน

ความเห็น : ตัวเลขรถยนต์ 8 เดือนแรก ยอดผลิต 1,221,878 คัน เพิ่มขึ้นเล็กน้อย 3.13% โดยได้แรงหนุนจากยอดส่งออกที่โตสูง 724,423 คัน เพิ่มขึ้น 20%YoY ในขณะที่ตลาดในประเทศลดลง 6%YoY เหลือ 524,784 คัน ยอดผลิตรถยนต์ปีนี้แนวโน้มจะต่ำกว่าเป้า 1.9 ล้านคัน โต 1% [เราคงนำหนักกลุ่มยานยนต์ท่าตลาด](#)

เก็งจบ ADVANC ไตรมาส 3 ลุ้นแตะ 7 พันล.ทะยาน Q4 (กันหุน)

ADVANC โบรกเกอร์วิจวบไตรมาส 3 มองกำไรปกติแตะ 7 พันล้านบาท ถัดจากช่วงเดียวกันปีก่อน 12% แข่งขันลดทั้งมือถือ และบรอดแบนด์ ARPU ดีขึ้น ค่าใช้จ่ายตลาดลง ไตรมาส 4 จะขาขึ้นเต็มตัวได้ท่องเที่ยว ไอโฟน 15 ดัน มีสตอรี่ชื่อ 3BB รออยู่เชื่อปิดดีไตรมาส 4 เก็งธุรกิจ ดาต้าเซ็นเตอร์-Virtual Banking คืบ



ความเห็น : [เราคงคำแนะนำ ชื่อ ADVANC](#) เนื่องจากมีโมเมนต์กำไรรายไตรมาสที่แข็งแกร่ง เมื่อรวมกำไรหลัก 3Q66 ที่เราคาดว่าจะอยู่ที่ 7.4 พันล้านบาท (+19% YoY, +4% QoQ) ADVANC จะมีกำไรเติบโต 4 ไตรมาสติดต่อกัน QoQ นับจาก 4Q65 จนถึง 3Q66 ทั้งนี้ เราคาดว่า การแข่งขันที่ผ่อนคลายลง (ในธุรกิจมือถือและอินเทอร์เน็ตบ้าน) และค่าใช้จ่ายที่ทรงตัว (งบการตลาด ค่าใช้จ่ายด้านคอนเทนต์ และค่าเสื่อมโครงสร้าง) จะช่วยหนุนกำไรเติบโตแข็งแกร่งใน 3Q66 ซึ่งจะรายงานผลประกอบการ ในวันที่ 30 ต.ค. เป้าหมายอิงวิธี DCF ของเราไม่เปลี่ยนแปลงที่ 251 บาท



AT THE OPEN (#ATO)

NVDR



Daily: Top 10 NVDR Net Buy Value

Note: Unit: Million Baht

	Stock	21-Sep	20-Sep	19-Sep	18-Sep	15-Sep
1	BDMS	999.7	1,228.3	267.7	19.6	-152.4
2	TRUE	226.7	88.7	14.9	13.3	92.7
3	IVL	203.1	-38.9	-47.1	-66.8	1.9
4	ADVANC	111.7	457.7	349.9	89.7	129.9
5	OSP	86.9	-24.2	3.6	-4.3	34.0
6	CPALL	83.5	-685.3	-41.3	-65.6	-164.9
7	TU	60.9	4.1	13.0	-77.3	32.6
8	BEM	58.5	-23.5	-12.3	0.7	134.2
9	KTB	55.0	4.5	-55.3	-37.3	161.3
10	TIDLOR	51.8	-21.3	29.6	-15.2	-25.1

Weekly: Top 10 NVDR Net Buy Value

	Stock	WTD	-2nd Wk	-3rd Wk	-4th Wk	-5th Wk
1	BDMS	2,515.3	253.6	185.0	781.1	-1,173.1
2	ADVANC	1,009.1	250.2	-127.6	474.4	-765.0
3	PTTEP	1,008.8	2,604.0	1,808.1	250.9	-1,314.7
4	PTT	656.8	-787.9	-455.3	1,180.0	288.4
5	HANA	397.5	-70.4	197.0	258.4	284.5
6	TRUE	343.6	319.4	-67.6	-62.1	-181.3
7	SCB	243.6	170.5	128.3	-26.4	-22.3
8	GPSC	211.2	24.9	-221.8	-94.5	131.8
9	BGRIM	174.4	151.7	-145.1	36.4	-21.8
10	BCP	170.2	286.3	5.2	-73.6	-176.2

Source : SETSMART and MST Research



เปิดบัญชี
สแกนที่นี่



นักกลยุทธ์ : ธีรเศรษฐ์ พรหมพงษ์, ชาญชัย พันทนาการกิจ
วันที่ 22 กันยายน 2566 | หน้า 8

AT THE OPEN (#ATO)

NVDR

SELL



Daily: Top 10 NVDR Net Sell Value

Note: Unit: Million Baht

Stock	21-Sep	20-Sep	19-Sep	18-Sep	15-Sep
1 DELTA	-279.9	-131.9	-46.1	-199.9	-53.9
2 PTTEP	-228.3	103.9	654.9	478.4	954.8
3 BBL	-155.6	-206.4	-325.4	-165.9	-33.6
4 CRC	-151.5	-89.5	-144.9	51.9	-408.2
5 KBANK	-132.4	-150.2	-471.8	-138.6	-405.9
6 BGRIM	-122.4	-6.4	91.6	211.6	45.4
7 MINT	-119.8	13.3	-89.8	-48.9	-166.1
8 TOP	-91.2	-216.8	-42.8	-137.4	-4.2
9 BH	-72.2	25.5	-104.5	-22.4	108.3
10 MTC	-60.9	50.3	-16.2	9.9	-20.0

Weekly: Top 10 NVDR Net Sell Value

Stock	WTD	-2nd Wk	-3rd Wk	-4th Wk	-5th Wk
1 KBANK	-893.1	-197.3	372.2	663.6	3,339.5
2 BBL	-853.3	189.6	-282.4	-319.1	-48.1
3 CPALL	-708.7	-20.1	155.4	88.2	100.4
4 DELTA	-657.8	74.9	-392.4	-259.5	-456.9
5 TOP	-488.3	-231.5	33.7	-603.7	-395.3
6 LH	-433.7	-142.3	-150.7	-280.3	-307.4
7 AOT	-379.2	-1,021.6	-716.6	46.5	-162.2
8 CRC	-334.0	-642.3	-219.9	-581.9	-476.2
9 SAWAD	-271.2	-131.2	-357.5	451.8	140.4
10 GULF	-252.5	-257.5	-162.9	-339.8	-161.0

Source : SETSMART and MST Research



เปิดบัญชี
สแกนที่นี่



นักกลยุทธ์ : ธีรเศรษฐ์ พรหมพงษ์, ชาญชัย พันธารนาทิจ
วันที่ 22 กันยายน 2566 | หน้า 9

AT THE OPEN (#ATO)



Securities

การเปลี่ยนแปลงการถือ หลักทรัพย์ผู้บริหาร (แบบ 59)



ชื่อบริษัท	ชื่อผู้บริหาร	ประเภทหลักทรัพย์	วันที่ได้มา/ จำหน่าย	จำนวน	ราคา		วิธีการได้มา/ จำหน่าย
KCG	นาย ทรงธรรม เพียรพัฒนาวิทย์	หุ้นสามัญ	20/09/2566	5,000	10.4	🟢	ซื้อ
KCG	นาย ทรงธรรม เพียรพัฒนาวิทย์	หุ้นสามัญ	20/09/2566	5,000	10.4	🟢	ซื้อ
CMC	นาย วิเชียร แพทยานันท์	หุ้นสามัญ	04/09/2566	100,000	129000	🟢	ซื้อ
SYNTEC	นาย ณยศ ปัสสิฐธนะกุล	หุ้นสามัญ	20/09/2566	96,800	1.69	🟢	ซื้อ
BAREIT	นางสาว กัทกรร อธิกรวิฑูล	หน่วยทรัสต์	19/09/2566	5,000	9.85	🟢	ซื้อ
BAREIT	นางสาว กัทกรร อธิกรวิฑูล	หน่วยทรัสต์	21/09/2566	5,000	9.4	🟢	ซื้อ
AIMIRT	นาย ธนาเดช โอภาสยานนท์	หน่วยทรัสต์	20/09/2566	1,000	10.5	🟢	ซื้อ
TPBI	นาย สมศักดิ์ บริสุทธนะกุล	หุ้นสามัญ	20/09/2566	74,600	3.15	🟢	ซื้อ
TSTE	นาย ประภาส ชูติมาวรินทร์	หุ้นสามัญ	20/09/2566	6,900	9.91	🟢	ซื้อ
STANLY	นาง พิมพ์ใจ สีสัสสะบุญกุล	หุ้นสามัญ	20/09/2566	3,000	185	🟢	ซื้อ
BAFS	นาย จักรสมิท กฤษสาอาดใจ	หุ้นสามัญ	20/09/2566	5,000	28	🟢	ซื้อ
BGT	นาง นันทริกา ชันซื่อ	หุ้นสามัญ	19/09/2566	1,400	0.97	🟢	ซื้อ
BGT	นาง นันทริกา ชันซื่อ	หุ้นสามัญ	20/09/2566	20,000	0.96	🟢	ซื้อ
BLESS	นาย ธารินทร์ บรรวนิชยกุล	หุ้นสามัญ	21/09/2566	200,000	0.68	🔴	ขาย
PG	นาง กิตยาภรณ์ ชัยถาวรเสถียร	หุ้นสามัญ	20/09/2566	5,000	8.55	🟢	ซื้อ
PRIN	นาย ปริญญา โทวิทจินดาชัย	หุ้นสามัญ	20/09/2566	100,000	2.95	🟢	ซื้อ
PCC	นาย กิตติ สิมฤกษ์	หุ้นสามัญ	20/09/2566	100,000	3.25	🟢	ซื้อ
MGC	นางสาว เจิดนันทน์ ธรรมชนวนวิริยะ	หุ้นสามัญ	20/09/2566	170,000	7.62	🟢	ซื้อ
RT	นาย ธนวุฒิ ศิรินาวัน	หุ้นสามัญ	19/09/2566	40,000	0.93	🟢	ซื้อ
RT	นาย ธนวุฒิ ศิรินาวัน	หุ้นสามัญ	20/09/2566	90,000	0.91	🟢	ซื้อ
SKN	นาง กิตติยา นิบลอร์	หุ้นสามัญ	20/09/2566	10,000	4.36	🟢	ซื้อ
SSP	นาย ธนวรรณ ไทรพิสิทธิ์กุล	หุ้นสามัญ	19/09/2566	96,300	6.75	🟢	ซื้อ
SSP	นาย ธนวรรณ ไทรพิสิทธิ์กุล	หุ้นสามัญ	19/09/2566	7,000	6.8	🟢	ซื้อ
HTC	พันเอก พชร รัตตกุล	หุ้นสามัญ	20/09/2566	137,900	17.32	🔴	ขาย
INGRS	นางสาว นาบีลา หะยีหะมะ	หุ้นสามัญ	21/09/2566	914,000	0.63	🟡	รับโอน
EP	นาย ยุทธ ชินสุภักกุล	หุ้นสามัญ	20/09/2566	7,500	3.01	🟢	ซื้อ

Source : WWW.SEC.OR.TH



เปิดบัญชี
สแกนที่นี่



นักกลยุทธ์ : ธีรเศรษฐ์ พรคมพงษ์, ชาญชัย พันทนาการกิจ
วันที่ 22 กันยายน 2566 | หน้า 10

ปฏิทินหลักทรัพย์



Monday 18	Tuesday 19	Wednesday 20	Thursday 21	Friday 22
				JCKH-W1 : แจ้งใช้สิทธิ์ 22 - 28 ก.ย. 66 1:1@0.25
				JSP-W1 : แจ้งใช้สิทธิ์ 22 - 28 ก.ย. 66 1:1@2.50
				MACO-W3 : แจ้งใช้สิทธิ์ 22 - 28 ก.ย. 66 1:1.294@1.545
				MILL-W7 : แจ้งใช้สิทธิ์ 22 - 28 ก.ย. 66 1:1@0.40
				NCAP-W1 : แจ้งใช้สิทธิ์ 22 - 28 ก.ย. 66 1:1@7.00
				NUSA-W5 : แจ้งใช้สิทธิ์ 22 - 28 ก.ย. 66 1:1@1.00
				PLANET-W1 : แจ้งใช้สิทธิ์ 22 - 28 ก.ย. 66 1:1@2.00
				PORT-W3 : แจ้งใช้สิทธิ์ 22 - 28 ก.ย. 66 1:1@3.30
				PRG : XD@0.30
				SCM-W2 : แจ้งใช้สิทธิ์ 22 - 28 ก.ย. 66 1:1@2.00
				SMT-W3 : แจ้งใช้สิทธิ์ 22 - 28 ก.ย. 66 1:1@4.00
				TFI-W1 : แจ้งใช้สิทธิ์ 22 - 28 ก.ย. 66 1:1@0.15
				TH-W3 : แจ้งใช้สิทธิ์ 22 - 28 ก.ย. 66 1:1@1.00
				TMC-W2 : แจ้งใช้สิทธิ์ 22 - 28 ก.ย. 66 1:1@2.00
				TNDT-W1 : แจ้งใช้สิทธิ์ 22 - 28 ก.ย. 66 1:1@0.50
				TRUBB-W2 : แจ้งใช้สิทธิ์ 22 - 28 ก.ย. 66 1:1@6.00
				UBIS-W1 : แจ้งใช้สิทธิ์ 22 - 28 ก.ย. 66 1:1@7.00
				XPG-W4 : แจ้งใช้สิทธิ์ 22 - 28 ก.ย. 66 1:6.621@0.815

Source : MST



เปิดบัญชี
สแกนที่นี่



นักกลยุทธ์ : ธีรเศรษฐ์ พรคมพงษ์, ชาญชัย พันธารนาทิจ
วันที่ 22 กันยายน 2566 | หน้า 12

THAI INSTITUTE OF DIRECTORS ASSOCIATION (IOD) CORPORATE GOVERNANCE REPORT RATING 2023



AAV	BGRIM	EA	INTUCH	MOONG	PTT	Score Range	Number of Logo	Description
ADVANC	BIZ	EASTW	IP	MSC	PTTPE	90-100	▲▲▲▲▲	Excellent
AF	BKI	ECF	IRC	MST	PTTGC	80-89	▲▲▲▲	Very Good
AH	BOL	ECL	IRPC	MTC	PYLON	70-79	▲▲▲	Good
AIRA	BPP	EE	ITEL	MVP	Q-CON	60-69	▲▲	Satisfactory
AJ	BRR	EGCO	IVL	NCL	QH	50-59	▲	Pass
AKP	BTS	EPG	JTS	NEP	QTC	Lower than 50	No logo given	N/A
AKR	BTW	ETC	JWD	NER	RATCH			
ALLA	BWG	ETE	K	NKI	RBF			
ALT	CENTEL	FN	KBANK	NOBLE	RS	SIS	TFMAMA	TSTH
AMA	CFRESH	FNS	KCE	NSI	S	SITHAI	THANA	TTA
AMARIN	CGH	FPI	KEX	NVD	S&J	SMPC	THANI	TTB
AMATA	CHEWA	FPT	KGI	NYT	SAAM	SNC	THCOM	TTCL
AMATAV	CHO	FSMART	KKP	OISHI	SABINA	SONIC	THG	TTW
ANAN	CIMBT	FVC	KSL	OR	SAMART	SORKON	THIP	TU
AOT	CK	GC	KTB	ORI	SAMTEL	SPALI	THRE	TVDH
AP	CKP	GEL	KTC	OSP	SAT	SPI	THREL	TVI
APURE	CM	GFPT	LALIN	OTO	SC	SPRC	TIPCO	TVO
ARIP	CNT	GGC	LANNA	PAP	SCB	SPVI	TISCO	TWPC
ASP	COLOR	GLAND	LHFG	PCSGH	SCC	SSC	TK	U
ASW	COM7	GLOBAL	LIT	PDG	SCCC	SSSC	TKN	UAC
AUCT	COMAN	GPI	LOXLEY	PDJ	SCG	SST	TKS	UBIS
AWC	COTTO	GPSC	LPN	PG	SCGP	STA	TKT	UPOIC
AYUD	CPALL	GRAMMY	LRH	PHOL	SCM	STEC	TMLL	UV
BAFS	CPF	GULF	LST	PLANB	SCN	STGT	TMT	VCOM
BAM	CPI	GUNKUL	MACO	PLANET	SDC	STI	TNDT	VGI
BANPU	CPN	HANA	MAJOR	PLAT	SEAFCO	SUN	TNITY	VIH
BAY	CRC	HARN	MAKRO	PORT	SEA OIL	SUSCO	TOA	WACOAL
BRK	CSS	HENG	MALEE	PPS	SE-ED	SUTHA	TOP	WAVE
BBL	DDD	HMPRO	MBK	PR9	SELIC	SVI	TPBI	WHA
BCP	DELTA	ICC	MC	PREB	SENA	SYMC	TQM	WHAUP
BCPG	DEMCO	ICHI	MCOT	PRG	SENAJ	SYNTEC	TRC	WICE
BDMS	DOHOME	III	METCO	PRM	SGF	TACC	TRUE	WINNER
BEM	DRT	ILINK	MFEC	PSH	SHR	TASCO	TSC	XPG
BEYOND	DTAC	ILM	MINT	PSL	SICT	TCAP	TSR	ZEN
BGC	DUSIT	IND	MONO	PTG	SIRI	TEAMG	TSTE	



ZS	BCH	DCC	INGRS	MFC	PL	SAPPE	STC	TPS
7UP	BE8	DHOUSE	INSET	MGT	PLE	SAWAD	STPI	TQR
ABICO	BEC	DITTO	INSURE	MICRO	PM	SCI	SUC	TRITN
ABM	BH	DMT	IRCP	MILL	PMTA	SCAP	SVOA	TRT
ACE	BIG	DOD	IT	MITSI	PPP	SCP	SVT	TRU
ACG	BJC	DPAINT	ITD	MK	PPPM	SE	SWC	TRV
ADB	BJCHI	DV8	J	MODERN	PRAPAT	SECURE	SYNEX	TSE
ADD	BLA	EASON	JAS	MTI	PRECHA	SFLEX	TAE	TVT
AEONTS	BR	EFORL	JCK	NBC	PRIME	SFP	TAKUNI	TWP
AGE	BRI	ERW	JCKH	NCAP	PRIN	SFT	TCC	UBE
AHC	BROOK	ESSO	JMT	NCH	PRINC	SGP	TCMC	UEC
AIE	BSM	ESTAR	JR	NETBAY	PROEN	SIAM	TFG	UKEM
AIT	BYD	FE	KBS	NEX	PROS	SINGER	TFI	UMI
ALUCON	CBG	FLOYD	KCAR	NINE	PROUD	SKE	TFM	UOBKH
AMANAH	CEN	FORTH	KIAT	NATION	PSG	SKN	TGH	UP
AMR	CHARAN	FSS	KISS	NDR	PSTC	SKR	TIDLOR	UPF
APCO	CHAYO	FTE	KK	NNCL	PT	SKY	TIGER	UTP
APCS	CHG	GBX	KOOL	NOVA	PTC	SLP	TIPH	VIBHA
AQUA	CHOTI	GCAP	KTIS	NPK	QLT	SMART	TITLE	VL
ARIN	CHOW	GENCO	KUMWEL	NRF	RCL	SMD	TM	VPO
ARROW	CI	GJS	KUN	NTV	RICHY	SMIT	TMC	VRANDA
AS	CIG	GTB	KWC	NUSA	RJH	SMT	TMD	WGE
ASAP	CITY	GYT	KWM	NWR	ROJNA	SNNP	TMI	WIK
ASEFA	CIVIL	HEMP	L&E	OCC	RPC	SNP	TNL	WIN
ASIA	CMC	HPT	LDC	OGC	RT	SO	TNP	WINMED
ASIAN	CPL	HTC	LEO	ONEE	RWI	SPA	TNR	WORK
ASIMAR	CPW	HUMAN	LH	PACO	S11	SPC	TOG	WP
ASK	CRANE	HYDRO	LHK	PATO	SA	SPCG	TPA	XO
ASN	CRD	ICN	M	PB	SABUY	SR	TPAC	YUASA
ATP30	CSC	IFS	MATCH	PICO	SAK	SRICHA	TPCS	ZIGA
B	CSP	IIG	MBAX	PIMO	SALEE	SSF	TPIPL	
BA	CV	IMH	MEGA	PIN	SAMCO	SSP	TPIPP	
BC	CWT	INET	META	PJW	SANKO	STANLY	TPLAS	



A	BSBM	EMC	JMART	MORE	RAM	SVH	TTI	
A5	BTNC	EP	JSP	MPIC	ROCK	PTECH	TYCN	
AI	CAZ	EVER	JUBILE	MUD	RP	TC	UMS	
ALL	CCP	F&D	KASET	NC	RPH	TCCC	UNIQU	
ALPHAX	CGD	FMT	KCM	NEWS	RSP	TCJ	UPA	
AMC	CMAN	GIFT	KWI	NFC	SIMAT	TEAM	UREKA	
APP	CMO	GLOCON	KYE	NSL	SISB	THE	VARO	
AQ	CMR	GLORY	LEE	NV	SK	THMUI	W	
AU	CPANEL	GREEN	LPH	PAF	SOLAR	TKC	WFX	
B52	CPT	GSC	MATI	PEACE	SPACK	TNH	WPH	
BEAUTY	CSR	HL	M-CHAI	PF	SPG	TNPC	YGG	
BGT	CTW	HTECH	MCS	PK	SQ	TOPP		
BLAND	D	IHL	MDX	PPM	STARK	TPCH		
BM	DCON	INOX	MENA	PRAKIT	STECH	TPOLY		
BROCK	EKH	JAK	MJD	PTL	SUPER	TRUBB		

Source: Thai Institute of Directors (IOD)

คำชี้แจง : ข้อมูล CG Score ประจำปี 2565 จาก สมาคมส่งเสริมสถาบันกรรมการบริษัทไทย

Anti-Corruption Progress Indicator 2023

ประกาศเจตนารมณ์เข้าร่วม CAC

AH	CI	ECF	ILM	KEX	NRF	SAK	TKN	VARO
ALT	CPR	EKH	INOX	KUMWEL	NUSA	SIS	TMD	VCOM
APCO	CPW	ETC	J	LDC	OR	SSS	TMI	VIBHA
ASW	DDD	EVER	JMART	MEGA	PIMO	STECH	TQM	W
B52	DHOUSE	FLOYD	JMT	NCAP	PLE	SUPER	TRT	WIN
CHG	DOHOME	GLOBAL	JTS	NOVA	RS	SVT	TSI	

ได้รับการรับรอง CAC

2S	BGC	DIMET	HENG	LHK	PAP	QH	SORKON	TIPCO	UOBKH
7UP	BGRIM	DRT	HMPRO	LPN	PATO	QLT	SPACK	TISCO	UPF
ADVANC	BKI	DUSIT	HTC	LRH	PB	QTC	SPALI	TKS	UV
AF	BLA	EA	ICC	M	PCSGH	RATCH	SPC	TKT	VGI
AI	BPP	EASTW	ICHI	MAJOR	PDG	RML	SPI	TMILL	VIH
AIE	BROOK	EGCO	IFS	MAKRO	PDJ	RW	SPRC	TMT	WACOAL
AIRA	BRR	EP	III	MALEE	PG	S&J	SRICHA	TNITY	WHA
AJ	B5BM	EPG	ILINK	MATCH	PHOL	SAAM	SSF	TNL	WHAUP
AKP	BTS	ERW	INET	MBAX	PK	SABINA	SSP	TNP	WICE
AMA	BWG	ESTAR	INSURE	MBK	PL	SAPPE	SSSC	TNR	WIK
AMANAH	CEN	ETE	INTUCH	MC	PLANB	SAT	SST	TOG	XO
AMATA	CENTEL	FE	IRC	MCOT	PLANET	SC	STA	TOP	YUASA
AMATAV	CFRESH	FNS	IRPC	META	PLAT	SCB	STGT	TOPP	ZEN
AP	CGH	FPI	ITEL	MFC	PM	SCC	STOWER	TPA	ZIGA
APCS	CHEWA	FPT	IVL	MFEC	PPP	SCCC	SUSCO	TPCS	
AS	CHOTI	FSMART	JKN	MILL	PPPM	SCG	SVI	TPP	
ASIAN	CHOW	FSS	JR	MINT	PPS	SCGP	SYM C	TRU	
ASK	CIG	FTE	K	MONO	PR9	SCM	SYNTEC	TSC	
ASP	CIMBT	GBX	KASET	MOONG	PREB	SCN	TAE	TSTE	
AWC	CM	GC	KBANK	MSC	PRG	SEAOL	TAKUNI	TSTH	
AYUD	CMC	GCAP	KBS	MST	PRINC	SE-ED	TASCO	TTA	
B	COM 7	GEL	KCAR	MTC	PRM	SELUC	TCAP	TTB	
BAFS	COTTO	GFPT	KCE	MTI	PROS	SENA	TCMC	TTCL	
BAM	CPALL	GGC	KGI	NBC	PSH	SGP	TFG	TU	
BANPU	CPF	GJS	KKP	NEP	PSL	SINGER	TFI	TVDH	
BAY	CPI	GPI	KSL	NINE	PSTC	SIRI	TFMAMA	TVI	
BBL	CPL	GP5C	KTB	NKI	PT	SITHAI	TGH	TVO	
BCH	CPN	GSTEEL	KTC	NOBLE	PTG	SKR	THANI	TWPC	
BCP	CRC	GULF	KWI	NOK	PTT	SMIT	THCOM	U	
BCPG	CSC	GUNKUL	L&E	NWR	PTTEP	SMK	THIP	UBE	
BE8	DCC	HANA	LANNA	OCC	PTTGC	SMP C	THRE	UBIS	
BEC	DELTA	HARN	LH	OGC	PYLON	SNC	THREL	UEC	
BEYOND	DEMCO	HEMP	LHFG	ORI	Q-CON	SNP	TIDLOR	UKEM	

N/A

3K-BAT	BH	CSP	HPF	M-CHAI	MACO	ONEE	SABUY	STGT	TPRIME
A	BIG	CSR	HTECH	MCS	MAJOR	OR	SAFARI	STHAI	TQM
AAI	BIOTEC	CSS	HUMAN	MDX	MANRIN	OSP	SAK	STI	TR
AAV	BIZ	CTARAF	HYDROGEN	MEGA	MATI	PACE	SAM	STPI	TRC
ACC	BJC	CTW	IFEC	MENA	MAX	PAF	SAMART	SUC	TRITN
ACE	BJCHI	CV	IHL	METCO	M-CHAI	PCC	SAM CO	SUN	TRUBB
ACG	BKD	CWT	III	MGT	MCS	PEACE	SAM TEL	SUPER	TSE
AEONTS	BKKCP	DCON	ILM	MICRO	MDX	PERM	SAUCE	SUPEREIF	TSI
AFC	BLAND	DDD	IMPACT	MIDA	MEGA	PF	SAVAD	SUTHA	TSR
AGE	BLUSS	DIF	INETREIT	MITSIB	MENA	PIN	SAWANQ	SVOA	TTI
AH	BOFFICE	DMT	INGRS	MJD	METCO	PLE	SCAP	SVT	TTLPF
AHC	BR	DOHOME	INOX	MK	MICRO	PLUS	SCI	SYNEX	TTT
AIMCG	BRI	DREIT	INSET	ML	MIDA	PM TA	SCP	TC	TTW
AIMIRT	BROCK	DTCENT	IT	MODERN	M-I	POLAR	SDC	TCC	TU-PF
AIT	BRRGIF	DTCI	ITC	MORE	MIPF	POLY	SEAFCO	TCCC	TWP
AJA	BTG	EASON	ITD	MPIC	MIT	POM PUI	SFLEX	TCJ	TWZ
AKR	BTNC	EE	J	MUD	MJD	POPF	SFP	TCOAT	TYCN
ALLA	BTSGIF	EGATIF	JAS	MVP	MJLF	PORT	SGC	TEAM	UAC
ALLY	BUI	EKH	JASIF	NC	MK	POST	SHANG	TEAM G	UMI
ALT	B-WORK	EMC	JCK	NCAP	ML	PPF	SHR	TEGH	UNIQ
ALUCON	BYD	ERWPF	JCT	NCH	MNIT	PRAKIT	SHREIT	TEKA	UP
AMARIN	CBG	ESSO	JDF	NDR	MNIT2	PRECHA	SIAM	TFIF	UPOIC
AMATAR	CCET	ETC	JMART	NER	MNRF	PRIME	SIRIP	TFM	URBNPF
AMC	CCP	EVER	JMT	NETBAY	MODERN	PRIN	SIS	TGE	UTP
AMR	CGD	F&D	JTS	NEW	MOSHI	PRO	SISB	TGPRO	UVAN
ANAN	CH	FANCY	JWD	NEWS	M-PAT	PROSPECT	SKE	TH	VARO
AOT	CHARAN	FMT	KAMART	NEX	MPIC	PTL	SKN	THAI	VIBHA
APCO	CHAYO	FN	KBSPIF	NFC	M-STOR	QHHR	SKY	THE	VNG
APEX	CHG	FORTH	KC	NPK	NC	QHOP	SLP	THG	VPO
APURE	CI	FTI	KDH	NSL	NCAP	QHPF	SM	THL	VRANDA
AQ	CITY	FTREIT	KEX	KKC	NCH	RAM	SMT	TIF1	W
ASAP	CIVIL	FUTUREPF	KIAT	KPNPF	NER	RBF	SNP	TIPH	WAVE
ASEFA	CK	GAHREIT	KISS	KTBSTMR	NEW	RCL	SO	TK	WFX
ASIA	CKP	GENCO	KWM	KTIS	NEX	RICHY	SOLAR	TKC	WGE
ASIMAR	CMAN	GIFT	KYE	KWC	NFC	RJH	SPCG	TKN	WHABT
ASW	CMR	GL	LALIN	KYE	NNCL	ROCK	SPG	TLHPP	WHAIR
AURA	CNT	GLAND	LEE	LAUN	NOVA	ROH	SPRIME	TU	WHART
B52	CPH	GLOBAL	LEO	LEE	LEE	NRF	ROJNA	SQ	TMD
BA	CPL	GLOCON	LIT	LHHOTEL	NSL	RPC	SRIPANWA	TNPC	WORK
BAREIT	CPNCG	GRAMMY	LOXLEY	LHPF	NTV	RPH	SSC	TNPF	WORLD
BBGI	CPNREIT	GRAND	LPH	LHSC	NUSA	RS	SSPF	TOA	WP
BCT	CPT	GREEN	LST	LOXLEY	NV	RSP	SSSTR	TPAC	WPH
BDMS	CPTGF	GROREIT	MACO	LPH	NVD	RT	STANLY	TPBI	XPG
BEAUTY	CPW	GVREIT	MANRIN	LPH	NYT	S	STARK	TIPL	
BEC	CRANE	GYT	MATI	LST	OHTL	S11	STEC	TIPIP	
BEM	CRC	HFT	MAX	LUXF	OISHI	SA	STECH	TPOLY	

Source : Thai Institute of Directors

คำชี้แจง ข้อมูลบริษัทที่เข้าร่วมโครงการแนวร่วมปฏิบัติของภาคเอกชนไทยในการต่อต้านทุจริต (Thai CAC) ของสมาคมส่งเสริมสถาบันกรรมการบริษัทไทย ข้อมูล ณ วันที่ 24 ตุลาคม 2565 มี 2 กลุ่ม คือ

- ได้ประกาศเจตนารมณ์เข้าร่วม CAC
- ได้รับการรับรอง CAC