

**Today Selections >> ITC, MEGA, ROJNA**


Stock	S	R	Comment
<b>ITC</b>	21.00	21.80	รับอานิสงส์บาทอ่อนช่วยหนุนกำไร
<b>MEGA</b>	45.00	48.50	ขยายการลงทุนอินโดนีเซีย ประชากรมากที่สุดในเอเชียตะวันออกเฉียงใต้
<b>ROJNA</b>	6.80	7.10	นายกรัฐมนตรีสว่างความเชื่อมั่นลงทุน ชูไทยอีโคซิสเต็มเหมาะสมลงทุน

Market Summary			
	Closed	+/-	%Chg
SET	1,514.26	+ 6.36	+ 0.42
SET50	927.52	+ 3.36	+ 0.36
SET100	2,066.69	+ 8.14	+ 0.40
Mai	468.83	+ 2.88	+ 0.62
Dow Jones	34,070.42	-370.46	-1.08
Nasdaq	13,223.99	-245.14	-1.82
Nikkei	32,571.03	- 452.75	- 1.37
Hang Seng	17,655.41	- 230.19	- 1.29
SET Mkt. Cap (Btmn)	18,556.34		
SET Turnover (Btmn)	42,367.61		
PER(x)	20.92		

**EYG depression**

- **EYG:** ตลาดหุ้นทั่วโลกยังคงถูกกดดันจากท่าที Higher for Longer ของ Fed จากการประชุมรอบล่าสุด ซึ่งเป็นสิ่งที่ตลาดยังคงไม่ได้ Fully price in แต่อย่างใด (45%) ส่งผลให้สัญญา Bond yield สหรัฐฯ ยังคงมีแนวโน้มที่จะทรงตัวสูงหรือปรับตัวขึ้นต่อได้อีก ล่าสุด Bond yield 10 ปีของสหรัฐฯ ทำจุดสูงสุดใหม่อีกครั้งที่ระดับ 4.50% ส่งผลกดดันต่อตลาดหุ้นทั่วโลกผ่านมาตรวัด Earning yield gap ที่ปรับลง (รูปที่ 1) โดยเฉพาะหุ้นกลุ่มเทคโนโลยีและหุ้นเติบโต ที่มัก Sensitive ต่อการปรับขึ้นของ Yield ด้วยเช่นกัน **ในเชิงกลยุทธ์** เรายังไม่เห็นความจำเป็นใดๆที่จะต้องรีบร้อนเข้าลงทุนหรือเพิ่มน้ำหนักหุ้นในช่วงนี้ จนกว่าตลาดจะให้น้ำหนักต่อข่าวร้ายเกี่ยวกับการเข้มงวดนโยบายการเงินของ Fed ให้มากกว่านี้
- **Beware:** ในระหว่างนี้ มองการปรับขึ้นทำจุดสูงสุดใหม่ของ Bond yield จะส่งผลลบต่อกลุ่มที่เป็น Rate-sensitive อย่าง Finance และ Property โดยเฉพาะตัวที่มี High leverage ที่มีความเสี่ยงเผชิญต้นทุนทางการเงินที่สูงขึ้นในช่วงถัดไป นอกจากนี้ อาจต้องระวัง แรงขายที่อาจเกิดขึ้นกับกลุ่ม Bond-like ที่มีปันผลสูงอย่าง REIT/PFUND/IFF รวมถึงกลุ่ม Utilities ที่จะมีความน่าสนใจลดลง จาก Dividend yield gap ที่ปรับตัวลดลงด้วยเช่นกัน
- **BoJ:** อย่างไรก็ดีวันนี้อาจมีตัวช่วยทำให้ค่าเงิน USD ไม่แข็งค่ามากเกินไปนักหรืออาจจะกลับมาอ่อนค่าในช่วงสั้นได้ นั่นก็คือการประชุมของธนาคารกลางญี่ปุ่น ที่อาจจะมีการส่งสัญญาณ Hawkish ออกมา จากผู้ว่า Kazuo Ueda เกี่ยวกับการยุตินโยบายการเงินผ่อนคลายแบบสุดโต่งในช่วงถัดไป อาทิเช่นการลดระดับการใช้ดอกเบี้ยนโยบายแท้จริงแบบติดลบ
- **BoE:** ในส่วนเมื่อวานนี้ มีปัจจัยที่ Surprise ตลาด ได้แก่การตัดสินใจลดอัตราดอกเบี้ยนโยบายของธนาคารกลางอังกฤษ (BoE) ถือเป็นการหยุดการขึ้นดอกเบี้ยครั้งแรก หลังจากที่มีการขึ้นติดต่อกันมาถึง 14 ครั้ง จากมติดังกล่าว ทำให้ค่าเงินปอนด์ปรับตัวอ่อนค่าทันที 0.7% หลังการประชุมเรามองสัญญาณดังกล่าวเป็นสัญญาณเบื้องต้นที่ดีที่น่าจะทำให้เราเห็นธนาคารกลางอื่นๆทั่วโลกมีมติหยุดการขึ้นดอกเบี้ยตามมาในช่วงไตรมาสที่ 4 ข้างหน้านี้ได้ ซึ่งจะถือเป็น Turning point ที่สำคัญของตลาดหุ้นทั่วโลกที่รออยู่

**Stock Top Active**

BDMS	SCB	PTT	AOT	DELTA
------	-----	-----	-----	-------

**Sector Top Active**

ENERG	BANK	HEALTH
-------	------	--------

**Investors Data – SET (Btmn)**

21 Sep.23	Buy	Sell	Net
Institution	4,618	4,180	439
Proprietary	2,856	3,018	-161
Foreign	22,649	22,011	637
Local	12,244	13,159	-915
1-21 Sep.23	Buy	Sell	Net
Institution	53,487	56,659	-3,172
Proprietary	55,515	51,059	4,456
Foreign	331,106	348,750	-17,644
Local	232,037	215,677	16,360

**Commodities**

	21 Sep.23	20 Sep.23	Chg	%Chg
Bi/US\$	36.11	36.03	+0.08	+0.23
US\$/Yuan	7.307	7.286	+0.02	+0.28
US Bond Yield 10y(%)	4.502	4.476	+0.03	+0.59
Brent Oil (US\$/bbl)	93.30	93.53	-0.23	-0.25
Nymex Oil (US\$/bbl)	89.63	89.66	-0.03	-0.03
Gold Spot (US\$/oz)	1,919.63	1,929.40	-9.77	-0.51
Baltic Dry Index	1,569.00	1,584.00	-15.00	-0.95
Dollar Index (DXYO)	105.38	105.33	+0.04	+0.04

**Today's Event**

- **PRG XD** 0.30 บาท
- **MBAX** ลุกหุ้นเข้า 2,984,298 หุ้น

(ผ่านรายละเอียดต่อหน้าหลัง)

แนวรับ 1,497 แนวต้าน 1,525

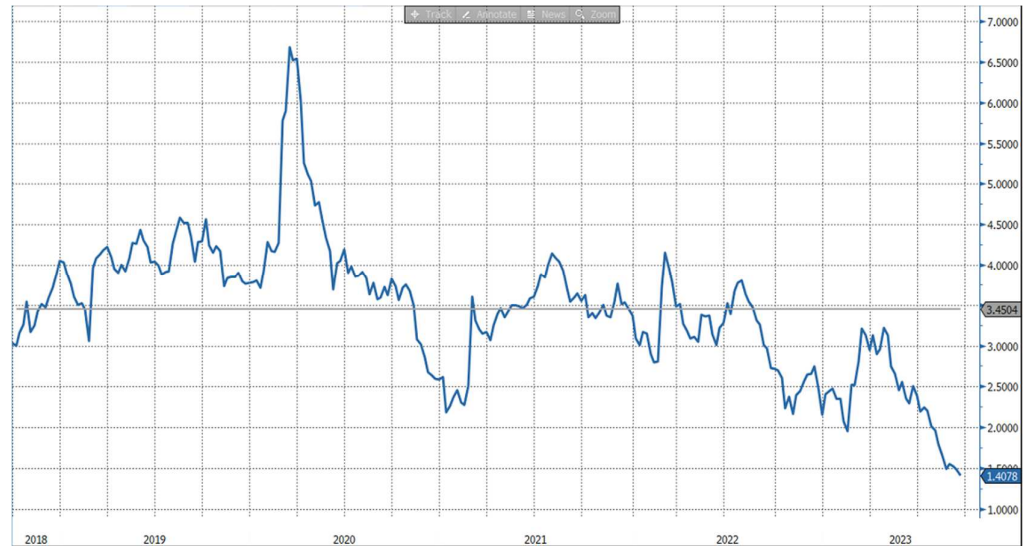

 นัฐชาติ เมฆมาสิน  
CFA, FRM (ID: 31379)  
E-mail: nuttachart@trinitythai.com

บริษัทหลักทรัพย์ ทรินิตี้ จำกัด เลขที่ 1 อาคารพาร์ค สยาม ชั้น 22 และห้อง 2301 ชั้น 23 ถนนคอนแวนต์ แขวงสีลม เขตบางรัก กรุงเทพฯ 10500

รายงานฉบับนี้จัดทำขึ้นโดยข้อมูลเท่าที่ปรากฏและเชื่อว่าเป็นที่น่าเชื่อถือได้ แต่ไม่ถือเป็นการยืนยันความถูกต้องและความสมบูรณ์ของข้อมูลนั้นๆ โดยบริษัทหลักทรัพย์ ทรินิตี้ จำกัด ผู้จัดทำขอสงวนสิทธิ์ในการเปลี่ยนแปลงความเห็นหรือประมาณการณต่างๆ ที่ปรากฏในรายงานฉบับนี้โดยไม่ต้องแจ้งล่วงหน้า รายงานฉบับนี้มีวัตถุประสงค์เพื่อใช้ประกอบการตัดสินใจของนักลงทุน โดยไม่ได้เป็นการชี้นำหรือชักชวนให้นักลงทุนทำการซื้อหรือขายหลักทรัพย์ หรือตราสารทางการเงินใดๆ ที่ปรากฏในรายงาน

# Strategy

## รูปที่ 1: Earning yield gap ของ SET Index เทียบกับ Bond yield 10 ปีของ สหรัลรัฐล่าสุด



Source: Bloomberg

ณัฐชาติ เมฆมาดลิน, CFA, FRM  
 เลขทะเบียนนักวิเคราะห์: 031379  
 nuttachart@trinitythai.com

## Fund Flow

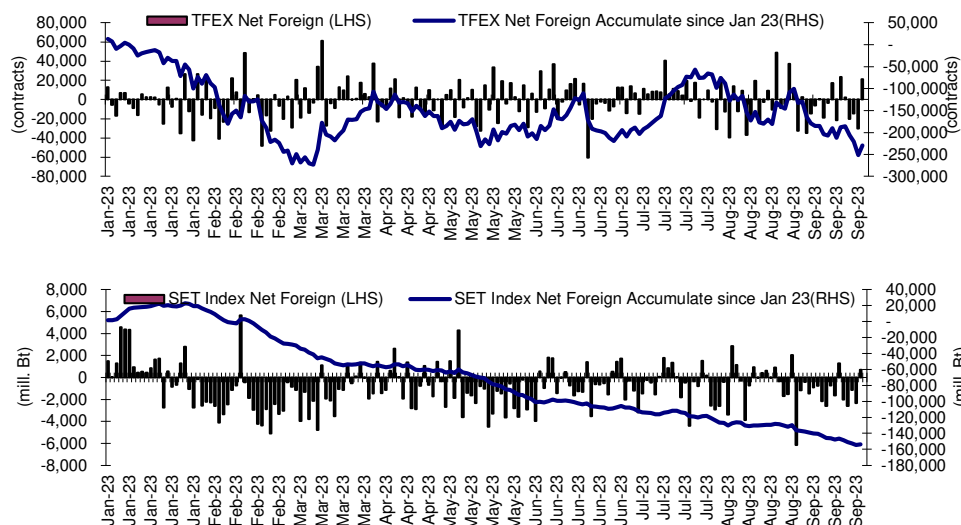
### Foreign Portfolio Investment in Equities (Asia ex. Japan)

Unit : US\$ mn

	As at	Day	WTD Net	MTD Net	YTD Net
India	20-Sep	-369.5	-459.1	-1,148.4	15,883.4
Indonesia	21-Sep	-9.4	90.1	-99.9	-146.9
Malaysia	21-Sep	10.4	81.2	116.7	-468.2
Philippines	21-Sep	-10.5	-45.9	-286.9	-551.7
South Korea	22-Sep	28.5	-662.6	-1,257.0	6,745.3
Sri Lanka	21-Sep	-0.4	-0.5	-4.6	10.0
Taiwan	21-Sep	-1,137.2	-3,137.1	-4,090.5	-385.4
Thailand	21-Sep	17.6	-148.1	-495.4	-4,406.5
Vietnam	21-Sep	-15.1	-56.9	-172.7	-294.1

Source: Bloomberg

## Net Foreign



## Indicators to watch

	Last	Previous	% chg	1W Prior	1M Prior	Remark
VIX Index	17.54	15.14	15.9%	36.8%	2.0%	-
Ted Spread	0.20	0.20	0.5%	-5.4%	7.7%	-
TTF (Thai Trust Fund)	11.27	11.25	0.2%	0.4%	6.1%	+
U.S.Dollar Index	105.38	105.33	0.0%	0.6%	1.7%	-
U.S.Bond Yield	4.50	4.43	1.5%	6.2%	4.3%	+
US Coal Index	7.5	6.87	9.2%	39.9%	58.2%	+
Emerging Asia Index (MXMS)	511.01	518.44	-1.4%	-2.9%	-2.5%	-

Source: Bloomberg, Aspen

# Turnover List

สรุปหลักทรัพย์ที่เข้าข่ายอาจต้องซื้อด้วยบัญชี Cash Balance ในรอบวันที่ 15 – 21 ก.ย. 66

หลักทรัพย์	%1W-Turnover	P/E Ratio / %Premium	มูลค่าการซื้อขายเฉลี่ยต่อ วัน (ล้านบาท)
<b>ไม่มีหุ้นที่เข้าข่ายการซื้อขายด้วยบัญชี Cash Balance</b>			

ทั้งนี้หลักทรัพย์ดังกล่าวมีการซื้อขายผิดไปจากสภาพปกติของตลาด ดังนั้นผู้ลงทุนควรศึกษาข้อมูลก่อนการตัดสินใจลงทุน ข้อมูลเป็นเพียงการคาดการณ์เท่านั้น รายชื่อหุ้นที่เข้าข่ายอาจมีการเปลี่ยนแปลงได้ ทั้งนี้ผู้ลงทุนควรตรวจสอบรายชื่อหุ้นที่เข้าข่ายจากตลาดหลักทรัพย์ฯ

เกณฑ์ที่เราใช้คำนวณ

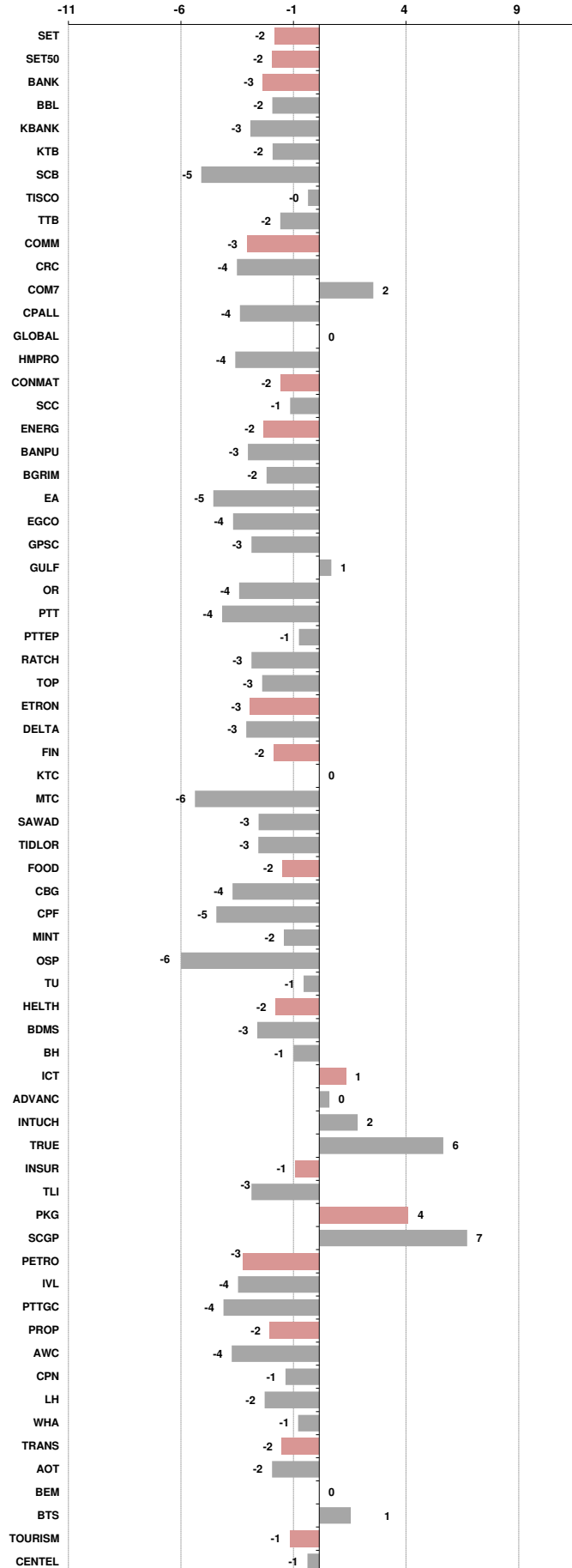
- มูลค่าการซื้อขายเฉลี่ยต่อวันในรอบสัปดาห์มากกว่าหรือเท่ากับ 100 ล้านบาท (SET) หรือ มูลค่าการซื้อขายเฉลี่ยต่อวันในรอบสัปดาห์มากกว่าหรือเท่ากับ 80 ล้านบาท ( MAI)
- %1W Turnover ratio มากกว่าหรือเท่ากับ 40%
- ค่า P/E มากกว่าหรือเท่ากับ 40 เท่า หรือ มีผลการดำเนินงานขาดทุน
- สำหรับ ใบสำคัญแสดงสิทธิ (warrant)
  - มูลค่าการซื้อขายเฉลี่ยต่อวันในรอบสัปดาห์มากกว่าหรือเท่ากับ 100 ล้านบาท
  - %1W Turnover ratio มากกว่าหรือเท่ากับ 100%
  - ค่า Premium มากกว่าหรือเท่ากับ 20%

**Price performance of Stock in SET50**  
(for weekly: 14 - 21 Sep 2023)



**1 Week Performance**

Stock	21-Sep-23	%YTD	%-1W	%-1M	%-3M	%-6M	%-12M
SET	1,514.26	-9	-2	-1	-1	-4	-7
SET50	927.52	-8	-2	-2	0	-2	-6
BANK	394.47	2	-3	-3	0	7	4
BBL	165.00	11	-2	-4	1	9	21
KBANK	127.00	-14	-3	-2	-2	-4	-15
KTB	18.90	7	-2	-5	-4	13	11
SCB	108.50	1	-5	-4	0	6	1
TISCO	100.00	1	0	0	3	0	6
TTB	1.70	21	-2	-4	7	25	35
COMM	34,379.73	-12	-3	-1	-2	-7	-1
CRC	39.50	-15	-4	0	1	-11	1
COM7	32.00	-6	2	5	20	4	1
CPALL	61.75	-10	-4	-1	-2	-2	6
GLOBAL	17.70	-21	0	-2	4	-5	-13
HMPRO	12.90	-17	-4	-4	-8	-9	-5
CONMAT	7,933.78	-14	-2	-3	-7	-9	-12
SCC	306.00	-11	-1	-2	-6	-4	-7
ENERG	21,178.33	-16	-2	-5	0	-5	-17
BANPU	7.65	-44	-3	-13	-15	-27	-44
BGRIM	31.25	-21	-2	-13	-13	-22	-8
EA	55.75	-43	-5	-5	-3	-26	-37
EGCO	125.50	-27	-4	-6	-9	-19	-26
GPSC	48.25	-34	-3	-9	-18	-29	-29
GULF	46.75	-15	1	-5	4	-11	-12
OR	19.00	-20	-4	-6	-10	-10	-28
PTT	33.25	0	-4	-8	5	8	-10
PTTEP	165.50	-6	-1	3	11	18	-5
RATCH	32.25	-25	-3	-9	-12	-16	-23
TOP	48.00	-15	-3	-9	7	-4	-15
ETRON	12,624.24	22	-3	3	10	6	57
DELTA	104.50	-87	-3	3	9	-89	-83
FIN	3,689.51	-21	-2	1	-2	-9	-24
KTC	46.25	-22	0	1	-8	-14	-23
MTC	38.50	1	-6	-2	-1	17	-5
SAWAD	45.25	-7	-3	-4	-9	-9	-7
TIDLOR	21.60	-27	-3	0	-6	-8	-24
FOOD	11,521.85	-9	-2	3	-1	-5	-9
CBG	81.25	-16	-4	5	25	-19	-13
CPF	20.90	-16	-5	7	0	-3	-16
MINT	31.25	-3	-2	-5	-10	-3	12
OSP	26.75	-5	-6	-9	-11	-16	-5
TU	14.40	-15	-1	7	8	-2	-17
HEALTH	6,949.31	-4	-2	-1	-1	-2	-6
BDMS	26.50	-9	-3	-5	-8	-7	-9
BH	258.00	22	-1	0	14	21	14
ICT	162.96	-2	1	3	4	-3	-5
ADVANC	222.00	14	0	0	3	4	15
INTUCH	74.25	-4	2	-1	2	-1	3
TRUE	7.65	N/A	6	11	17	-8	N/A
INSUR	11,196.44	-11	-1	12	-2	-1	-24
TLI	12.90	-13	-3	21	-2	2	-26
PKG	4,027.24	-27	4	8	4	-13	-26
SCGP	40.50	-29	7	11	7	-14	-26
PETRO	712.09	-29	-3	-8	-16	-21	-26
IVL	26.75	-34	-4	-12	-22	-21	-34
PTTGC	33.75	-29	-4	-8	-11	-25	-23
PROP	238.59	-12	-2	0	-2	-6	-6
AWC	3.96	-37	-4	0	-19	-27	-33
CPN	65.75	-7	-1	0	2	-1	-4
LH	8.05	-19	-2	-4	-4	-16	-8
WHA	5.30	30	-1	3	17	29	50
TRANS	340.45	-9	-2	0	-3	-2	-7
AOT	70.00	-7	-2	-1	-3	0	-4
BEM	8.60	-12	0	-3	2	0	-8
BTS	7.25	-14	1	2	-2	4	-16
TOURISM	608.31	-6	-1	0	-6	-11	1
CENDEL	47.50	-5	-1	11	-1	-12	2





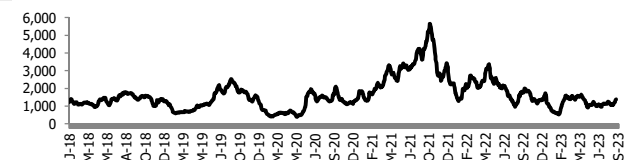
อัตราแลกเปลี่ยนวันนี้\* 36.11 Change 0.08

\*เปรียบเทียบ Transaction ล่าสุดกับก่อนหน้า (โดยไม่แยกว่าเป็นของ off-shore หรือ on-shore)

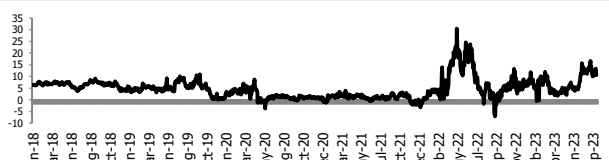
สินค้า	หน่วยราคา	ปิดล่าสุด	ก่อนหน้า	ราคาปิดล่าสุด	ก่อนหน้า	เปลี่ยน +/-	%	หลักทรัพย์ที่เกี่ยวข้อง
เรือ <i>ปรับปรุง</i>	Baltic Dry Index (spot)	21-Sep-23	20-Sep-23	1,569	1,584	-15.00	-0.9%	PSL, TTA
	BHSI (Handy Size)	21-Sep-23	20-Sep-23	662	652	+10.00	1.5%	
ยาง	(US Cents/kg)	21-Sep-23	20-Sep-23	154.90	156.60	-1.70	-1.1%	STA, TRUBB
น้ำตาล	(Cent/Pound)	21-Sep-23	20-Sep-23	27.26	27.15	+0.11	0.4%	KSL, KBS, KTIS, BRR
ถั่วเหลือง	(Cent\$/Bushel)	21-Sep-23	20-Sep-23	1,293.50	1,317.75	-24.25	-1.8%	TVO
น้ำมันปาล์ม	(US\$/ton)	21-Sep-23	20-Sep-23	3,686.00	3,713.00	-27.00	-0.7%	CPI, LST, UPOIC, UVAN
สังกะสี	(US\$/ton)	21-Sep-23	20-Sep-23	2,542.00	2,506.00	+36.00	1.4%	PDI
ทองคำ	(US\$/oz)	21-Sep-23	20-Sep-23	1,921.20	1,945.60	-24.40	-1.3%	THL (Source:Aspen)
SPDR Gold Trust	(ton)	21-Sep-23	20-Sep-23	878.25	878.83	-0.58	-0.1%	
น้ำมันดิบ <i>ทุกวัน</i>	WTI (US\$/barrel)	21-Sep-23	20-Sep-23	89.63	89.66	-0.03	0.0%	PTT, PTTEP, TOP, PTTGC, BCP
	Brent (US\$/barrel)	21-Sep-23	20-Sep-23	93.30	93.53	-0.23	-0.2%	(Source:Aspen)
ค่าการกลั่น <i>ทุกวัน</i>	GRM (US\$/barrel)	21-Sep-23	20-Sep-23	12.06	10.90	+1.16	0.0%	BCP, IRPC, PTTGC and TOP (Bloomberg)
น้ำมันทำความร้อน	Heating Oil (cent/gallon)	21-Sep-23	20-Sep-23	307.70	303.06	+4.64	1.5%	BCP, IRPC, PTTGC and TOP (Bloomberg)
	Natural Gas(\$/MMBtu)	21-Sep-23	20-Sep-23	2.62	2.74	-0.12	-4.4%	PTTEP, PTT, BANPU (Bloomberg)
ปิโตรเคมี	Naphtha (US\$/MT)	21-Sep-23	20-Sep-23	708.25	714.25	-6.00	-0.8%	PTTGC, SCC (เป็นต้นทุน)
	Ethylene (US\$/MT)	15-Sep-23	8-Sep-23	825	815	+10.00	1.2%	PTTGC, SCC, IRPC (Bloomberg)
	Propylene (US\$/MT)	15-Sep-23	8-Sep-23	815	800	+15.00	1.9%	PTTGC, SCC, IRPC
เหล็ก	HRC (US\$/ton) รีดร้อน	21-Sep-23	20-Sep-23	704.0	704.0	+0.00	0.0%	(Source:Bloomberg)
ถ่านหิน	NEX (US\$/ton)	15-Sep-23	8-Sep-23	160.95	160.54	+0.41	0.3%	BANPU, LANNA, UMS
อาหาร	ไก่ (บาท/กก.)	31-Aug-23	31-Jul-23	40.00	43.00	-3.00	-7.0%	CPF, GFPT (Source: CPF)
	ทุงVannamei(บาท/กก.)	31-Aug-23	31-Jul-23	115	120	-5.00	-4.2%	CPF, CFRESH, SSF, ASIAN, TU
	สุกร (บาท/กก.)	31-Aug-23	31-Jul-23	68.00	68.50	-0.50	-0.7%	CPF

กราฟแสดงแนวโน้มราคา

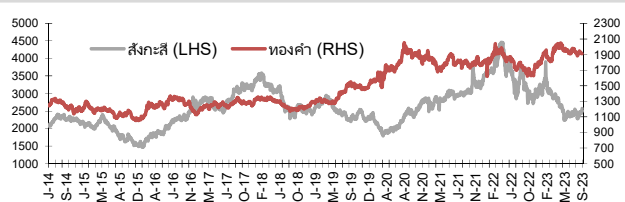
ค่าระวางเรือ (Baltic dry Index)



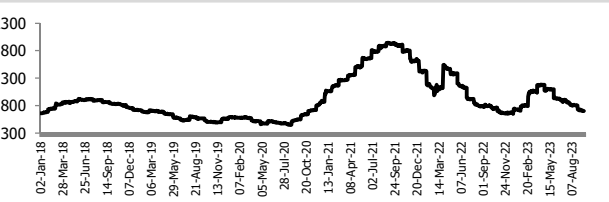
ค่าการกลั่น GRM (US\$/barrel)



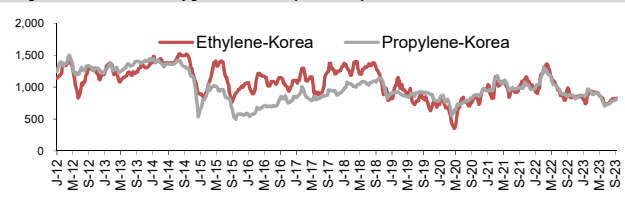
สังกะสี ทองคำ : PDI



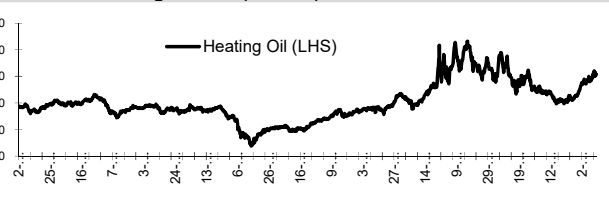
เหล็กรีดร้อน



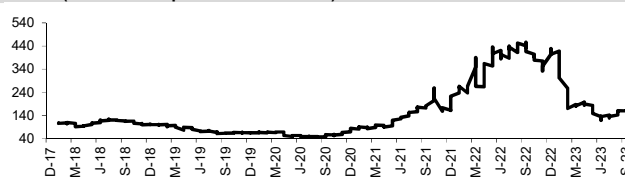
Ethylene-Korea vs Propylene-Korea (US\$/MT)



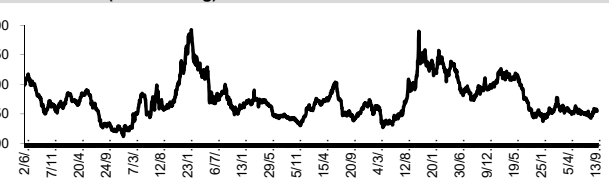
Bunker /Heating Oil Price (USD/ton)



ถ่านหิน (Nexcastle Export Index US\$/ton)



ราคายาง (US Cents/kg)



ที่มา: CPF, BANPU, Bloomberg and Aspen



## NVDR Trading Data by Stock : 22 Sep 2023

Total NVDR Trading (Bt m)		Date 21 Sep 23	Net (Bt M)
	18,714.99	Institutions	+438.82
% of SET :	22.08%	Proprietary	-161.15
Total SET Trading Value :	+42,372.48	Foreign	+637.32
		Local Investor	-915.00

STOCK	Net Buy ซื้อสุทธิ					
	Value (Btm) : มูลค่า (ล้านบาท)					
	21 Sep	20 Sep	19 Sep	18 Sep	15 Sep	Total 5 Days
1 BDMS	999.7	1,228.3	267.7	19.6	-152.4	2,362.8
2 TRUE	226.7	88.7	14.9	13.3	92.7	436.3
3 IVL	203.1	-38.9	-47.1	-66.8	1.9	52.3
4 ADVANC	111.7	457.7	349.9	89.7	129.9	1,139.0
5 OSP	86.9	-24.2	3.6	-4.3	34.0	96.0
6 CPALL	83.5	-685.3	-41.3	-65.6	-164.9	-873.6
7 TU	60.9	4.1	13.0	-77.3	32.6	33.3
8 BEM	58.5	-23.5	-12.3	0.7	134.2	157.6
9 KTB	55.0	4.5	-55.3	-37.3	161.3	128.2
10 TIDLOR	51.8	-21.3	29.6	-15.2	-25.1	19.8
11 ICHI	50.4	-8.1	-1.5	23.9	-12.3	52.4
12 GPSC	45.1	81.3	55.9	28.9	-8.2	203.1
13 KCE	43.7	12.7	56.8	48.7	-8.4	153.6
14 JMT	43.2	-22.5	74.5	27.3	8.9	131.3
15 BCP	41.9	60.3	77.3	-9.4	108.2	278.4
16 SCB	40.2	270.3	-51.4	-15.5	-0.1	243.5
17 PTTGC	40.0	-126.7	8.4	-28.5	-11.5	-118.4
18 SAPPE	35.0	-29.1	-3.4	4.8	-19.5	-12.2
19 AMATA	34.9	71.7	4.4	0.8	14.0	125.8
20 PTT	34.2	50.2	261.2	311.1	-73.4	583.3
21 SINGER	33.6	-27.7	21.1	5.0	-39.0	-7.0
22 HMPRO	32.6	-32.1	-105.3	-55.3	-0.9	-161.0
23 AWC	32.3	-44.5	-61.0	-30.3	-83.5	-187.0
24 EA	31.7	32.4	-26.8	65.6	12.0	115.0
25 WHA	26.7	18.0	4.3	-11.5	126.1	163.6
26 TISCO	24.3	28.9	18.1	67.0	-5.3	133.0
27 HANA	23.5	5.0	181.9	187.1	-52.8	344.7
28 STEC	20.2	49.1	46.6	-4.7	17.1	128.5
29 PTG	19.4	-18.1	-8.5	-2.9	11.7	1.6
30 OR	18.8	-33.6	-9.6	2.6	-4.3	-26.2

STOCK	Net Sell ขายสุทธิ					
	Value (Btm) : มูลค่า (ล้านบาท)					
	21 Sep	20 Sep	19 Sep	18 Sep	15 Sep	Total 5 Days
DELTA	-279.9	-131.9	-46.1	-199.9	-53.9	-711.7
PTTEP	-228.3	103.9	654.9	478.4	954.8	1,963.6
BBL	-155.6	-206.4	-325.4	-165.9	-33.6	-886.9
CRC	-151.5	-89.5	-144.9	51.9	-408.2	-742.2
KBANK	-132.4	-150.2	-471.8	-138.6	-405.9	-1,299.0
BGRIM	-122.4	-6.4	91.6	211.6	45.4	219.8
MINT	-119.8	13.3	-89.8	-48.9	-166.1	-411.3
TOP	-91.2	-216.8	-42.8	-137.4	-4.2	-492.4
BH	-72.2	25.5	-104.5	-22.4	108.3	-65.3
MTC	-60.9	50.3	-16.2	9.9	-20.0	-36.9
SCGP	-59.9	-37.4	19.5	-20.0	39.1	-58.8
SPRC	-51.5	-103.0	74.0	-37.2	-15.2	-132.9
TTB	-46.8	-3.6	27.4	0.9	0.0	-22.1
CPN	-46.1	10.1	-111.0	-53.1	30.8	-169.3
SIRI	-40.9	12.3	-47.1	-42.0	-34.1	-151.8
INTUCH	-29.6	-72.2	-28.4	-7.2	99.3	-38.1
AOT	-27.5	-259.8	-51.7	-40.2	-192.3	-571.5
GLOBAL	-23.8	36.6	8.5	16.9	39.0	77.2
DOHOME	-23.2	-18.3	-19.1	13.6	23.7	-23.3
GULF	-22.1	-149.4	-17.3	-63.6	64.1	-188.4
BTS	-20.3	-57.0	-68.1	-10.0	17.3	-138.2
ITC	-19.0	-5.4	2.6	-15.7	-13.7	-51.2
IRPC	-18.9	-23.3	-17.5	-35.4	12.0	-83.1
SCC	-18.4	-178.3	66.1	-19.2	-29.1	-178.8
LH	-18.3	-102.4	-239.0	-74.0	-73.8	-507.4
SPA	-17.5	-9.5	-6.6	-0.5	-0.3	-34.6
PSL	-16.3	-22.3	-52.5	-11.0	34.0	-68.0
RATCH	-12.3	-32.0	-81.3	-55.5	-77.2	-258.3
CPAXT	-12.0	-25.8	11.9	2.7	-35.4	-58.7
M	-10.2	-5.8	-14.3	5.3	0.9	-24.0

STOCK	MONTH TO DATE (Bt m) ยอดซื้อขายสุทธิเดือน กันยายน 66	
	1 - 21 Sep 23	
	TOTAL NET BUY	TOTAL NET SELL
PTTEP	5,935.3	AOT -2,137.7
BDMS	2,857.5	CRC -1,277.2
ADVANC	1,115.9	BBL -1,070.2
TRUE	610.7	SCC -1,028.5
HANA	579.1	BANPU -903.7
SCB	482.8	SCGP -875.2
KTB	456.7	SAWAD -868.7
BCP	428.3	TOP -790.3
JMT	395.0	DELTA -780.2
WHA	376.3	GULF -753.9
BGRIM	310.4	RATCH -706.0
KCE	291.3	LH -680.1
STEC	262.9	PTTGC -659.1
CPF	236.3	EA -631.5
ROJNA	234.6	EGCO -608.1
AMATA	220.5	KBANK -458.4
TLI	172.9	OR -456.8
VIBHA	160.1	CPALL -433.5
OSP	154.1	PTT -423.0
BH	150.6	HMPRO -410.0
BA	130.2	CPAXT -340.9
AH	112.0	TCAP -295.7
NYT	111.7	SPRC -287.2
SKY	102.0	CBG -280.5
KTC	97.1	AWC -266.0
COM7	91.9	IRPC -237.1
ICHI	84.9	MTC -234.5
PRM	84.9	SIRI -225.1
BCH	82.1	MEGA -222.6
MOSHI	78.9	BJC -222.2

STOCK	YEAR TO DATE Y2023 (Bt m) ยอดซื้อขายสุทธิปี 2566	
	3 Jan 23 - 21 Sep 23	
	TOTAL NET BUY	TOTAL NET SELL
1 CPALL	10,329.6	KBANK -12,464.7
2 BBL	5,599.5	AOT -9,865.3
3 TTB	5,376.2	BANPU -5,558.0
4 MAKRO	4,118.8	CRC -4,696.8
5 HANA	3,421.3	LH -4,627.6
6 BDMS	3,328.5	KKP -3,995.1
7 SCB	3,214.1	PTTGC -3,721.9
8 TIDLOR	2,962.5	GULF -3,198.7
9 SCC	2,698.7	CPF -2,619.3
10 KTB	2,661.7	PTT -2,446.1
11 PTTEP	2,424.6	HMPRO -2,335.1
12 WHA	2,341.2	IVL -2,204.9
13 TESCO	1,464.3	EA -2,204.4
14 ICHI	1,449.5	RATCH -2,180.1
15 ADVANC	1,202.0	DELTA -2,073.6
16 AMATA	1,179.1	CPN -1,886.5
17 PSG	1,051.6	OR -1,849.3
18 TRUE	983.8	TU -1,820.7
19 CBG	842.6	BEM -1,648.6
20 GUNKUL	817.3	AWC -1,490.9
21 COM7	783.3	SPALI -1,225.0
22 TLI	703.4	ESSO -1,224.0
23 TCAP	575.1	BLA -1,060.8
24 CK	574.8	TISCO -940.8
25 MTC	568.6	BAM -929.0
26 SKY	505.7	BJC -912.6
27 ITC	486.2	GLOBAL -892.1
28 SAWAD	472.7	EGCO -889.2
29 MINT	465.5	THG -857.3
30 BTG	457.2	TOP -856.5

STOCK	Total Net BUY/SELL Y2022 ยอดซื้อขายสุทธิปี 2565	
	Value (Btm) : มูลค่า (ล้านบาท)	
	TOTAL NET BUY	TOTAL NET SELL
1 PTTEP	24,291	PTT -4,542
2 BDMS	21,045	PTTGC -3,390
3 AOT	17,316	SCC -2,224
4 BH	14,290	DTAC -1,701
5 EA	13,423	SABUY -1,578
6 KBANK	11,914	TU -1,164
7 CPALL	11,493	NEX -1,106
8 BANPU	9,175	KCE -1,104
9 TRUE	7,682	WICE -1,099
10 TOP	7,607	JMART -1,052
11 IVL	7,432	BAM -702
12 ADVANC	7,122	JAS -688
13 MAKRO	7,078	BYD -687
14 CRC	7,059	IRPC -682
15 CPN	6,619	RBF -623
16 CPF	5,700	III -574
17 DELTA	5,694	DITTO -513
18 KTB	5,693	ASK -511
19 BCP	5,315	TCAP -509
20 HMPRO	5,088	GUNKUL -503
21 MORE	4,994	BEC -474
22 AWC	4,789	NINE -439
23 OSP	4,166	AS -436
24 SPALI	4,128	JTS -419
25 BEM	3,789	WORK -365
26 MTC	3,689	SAT -351
27 MINT	3,574	HUMAN -345
28 INTUCH	3,497	MACO -342
29 LH	3,391	LEO -300
30 OR	3,371	BTG -296

## แบบรายงานการเปลี่ยนแปลงการถือหลักทรัพย์และสัญญาซื้อขายล่วงหน้าของผู้บริหาร (แบบ 59)

	ชื่อผู้บริหาร	วิธีการได้มา/ จำหน่าย	จำนวน (หุ้น)	ราคา (บาท)	มูลค่า (บาท)	ประเภท หลักทรัพย์	วันที่ได้มา/ จำหน่าย
BLESS	นาย ธารินทร์ บวรวิชัยกุล	ขาย	200,000.00	0.68	136,000.00	หุ้นสามัญ	21/9/2566
HTC	พันเอก พัชร รัตตกุล	ขาย	137,900.00	17.32	2,388,428.00	หุ้นสามัญ	20/9/2566
AIMIRT	นาย ธนาเดช โอภาสยานนท์	ซื้อ	1,000.00	10.50	10,500.00	หน่วยทรัสต์	20/9/2566
BAFS	นาย จักรสันติ กลุขสอาดใจ	ซื้อ	5,000.00	28.00	140,000.00	หุ้นสามัญ	20/9/2566
BAREIT	นางสาว ภัทธกร อธิธิภูวาล	ซื้อ	5,000.00	9.85	49,250.00	หน่วยทรัสต์	19/9/2566
BAREIT	นางสาว ภัทธกร อธิธิภูวาล	ซื้อ	5,000.00	9.40	47,000.00	หน่วยทรัสต์	21/9/2566
BGT	นาง นันทริกา ชันช้อย	ซื้อ	1,400.00	0.97	1,358.00	หุ้นสามัญ	19/9/2566
BGT	นาง นันทริกา ชันช้อย	ซื้อ	20,000.00	0.96	19,200.00	หุ้นสามัญ	20/9/2566
CMC	นาย วิเชียร แพทยานันท์	ซื้อ	100,000.00	1.29	129,000.00	หุ้นสามัญ	4/9/2566
EP	นาย ยุทธ ชินสุภัคกุล	ซื้อ	7,500.00	3.01	22,575.00	หุ้นสามัญ	20/9/2566
KCG	นาย ทงธรรม เพียรพัฒนานวิทย์	ซื้อ	5,000.00	10.40	52,000.00	หุ้นสามัญ	20/9/2566
KCG	นาย ทงธรรม เพียรพัฒนานวิทย์	ซื้อ	5,000.00	10.40	52,000.00	หุ้นสามัญ	20/9/2566
MGC	นางสาว เจตินภางค์ ธรรมชนวนวิริยะ	ซื้อ	170,000.00	7.62	1,295,400.00	หุ้นสามัญ	20/9/2566
PCC	นาย กิตติ สัมฤทธิ์	ซื้อ	100,000.00	3.25	325,000.00	หุ้นสามัญ	20/9/2566
PG	นาง กิตยาภรณ์ ชัยถาวรเสถียร	ซื้อ	5,000.00	8.55	42,750.00	หุ้นสามัญ	20/9/2566
PRIN	นาย ปริญญา โกวิทจินดาชัย	ซื้อ	100,000.00	2.95	295,000.00	หุ้นสามัญ	20/9/2566
RT	นาย ธนวุฒิ ศิรินาวิน	ซื้อ	40,000.00	0.93	37,200.00	หุ้นสามัญ	19/9/2566
RT	นาย ธนวุฒิ ศิรินาวิน	ซื้อ	90,000.00	0.91	81,900.00	หุ้นสามัญ	20/9/2566
SKN	นาง กิตยา ยิมเลอร์	ซื้อ	10,000.00	4.36	43,600.00	หุ้นสามัญ	20/9/2566
SSP	นาย ธนวรรณ ไกรพิสิทธิ์กุล	ซื้อ	96,300.00	6.75	650,025.00	หุ้นสามัญ	19/9/2566
SSP	นาย ธนวรรณ ไกรพิสิทธิ์กุล	ซื้อ	7,000.00	6.80	47,600.00	หุ้นสามัญ	19/9/2566
STANLY	นาง พิมพ์ใจ สีสสระนกุล	ซื้อ	3,000.00	185.00	555,000.00	หุ้นสามัญ	20/9/2566
SYNTEC	นาย ฤยศ ปิสิญธนกุล	ซื้อ	96,800.00	1.69	163,592.00	หุ้นสามัญ	20/9/2566
TPBI	นาย สมศักดิ์ บริสุทธนะกุล	ซื้อ	74,600.00	3.15	234,990.00	หุ้นสามัญ	20/9/2566
TSTE	นาย ประภาส ชุตินวราพันธ์	ซื้อ	6,900.00	9.91	68,379.00	หุ้นสามัญ	20/9/2566
INGRS	นางสาว นามิละ หะยีหะมะ	รับโอน	914,000.00	0.63	575,820.00	หุ้นสามัญ	21/9/2566

ที่มา : ศูนย์สารสนเทศตลาดทุน สำนักงานคณะกรรมการ ก.ล.ด.



**แบบรายงานการได้มาหรือจำหน่ายหลักทรัพย์ของกิจการ (246-2)**

ชื่อบริษัท	ชื่อผู้ได้มา/ จำหน่าย	Sell/Buy	ประเภท หลักทรัพย์	%ได้มา/ จำหน่าย	%หลังได้มา/วันที่ได้มา/ จำหน่าย	หมายเหตุ
NATION	นางสาว กัญจนารัตน์ วงศ์พันธ์	จำหน่าย	หุ้น	10.5023	7.8638	15/9/2566

ที่มา : ศูนย์สารสนเทศตลาดทุน สำนักงานคณะกรรมการ ก.ล.ด.

**หลักทรัพย์ที่ต้องซื้อขายด้วยบัญชี Cash Balance**

Stock	September 2023																					
	11	12	13	14	15	18	19	20	21	22	25	26	27	28	29	2	3	4	5	6	9	10

**LEVEL 1 : ผู้ซื้อต้องใช้บัญชี Cash Balance และห้ามนำหลักทรัพย์ที่กำหนดมาคำนวณวงเงินซื้อขาย**
**CMO** 29 Sep 23

**LEVEL 2: ผู้ซื้อต้องใช้บัญชี Cash Balance, ห้ามคำนวณวงเงินซื้อขาย และห้าม Net Settlement**

-

**LEVEL 3: ห้ามซื้อขาย (SP) 1 วันทำการวันแรก และผู้ซื้อต้องใช้บัญชี Cash Balance, ห้ามคำนวณวงเงินซื้อขาย และห้าม Net Settlement**

-

Source: SET

## Short Sales

Stock	% Short Sale Volume Comparing with Main Board	Average Price (Bt)	Volume (shares)	Value (Mil. B)
DELTA-R	21.15	104.38	2,290,500	239,084,050
BDMS	5.88	26.01	7,807,400	203,087,950
PTT	11.54	32.99	4,989,700	164,602,625
SCB-R	7.84	108.67	1,450,500	157,629,450
ADVANC	17.07	222.61	633,800	141,088,500
AOT	9.54	69.91	1,633,600	114,204,000
CPALL	9.23	61.36	1,622,300	99,543,800
DELTA	6.93	104.37	750,800	78,357,350
BANPU	19.43	7.66	9,975,500	76,370,275
TOP	15.78	48.05	1,533,200	73,670,525
PTTEP-R	6.50	165.80	436,600	72,389,350
PTTEP	6.44	165.20	434,500	71,778,450
BBL	9.53	165.46	422,100	69,840,600
GULF-R	11.10	46.34	1,502,900	69,644,275
SCGP-R	7.88	39.98	1,674,800	66,964,225
CPALL-R	5.98	61.33	1,051,200	64,470,700
BGRIM	10.34	31.33	1,787,900	56,011,775
MTC-R	14.15	38.19	1,360,900	51,971,925
AOT-R	4.17	70.14	711,100	49,878,000
MINT	9.75	31.24	1,554,800	48,572,625
KBANK	4.53	127.77	365,500	46,700,550
GULF	7.36	46.28	997,000	46,137,650
COM7	16.69	31.75	1,438,300	45,659,900
TTB	21.21	1.70	26,889,900	45,633,660
EA	5.81	55.94	793,600	44,392,825
TOP-R	8.96	47.94	872,300	41,822,325
SCGP	4.83	40.08	1,023,800	41,032,475
SIRI	8.99	1.80	21,924,300	39,564,437
CRC-R	10.53	39.47	982,800	38,792,775
IVL	5.99	26.62	1,438,800	38,298,125
PTTGC	13.05	33.84	1,122,700	37,991,800
OSP-R	7.85	26.71	1,406,900	37,578,700
KBANK-R	3.64	127.70	293,900	37,530,400
CPF	10.34	20.45	1,771,600	36,221,190
BDMS-R	1.01	26.12	1,334,900	34,869,825
CPN-R	10.55	65.39	529,500	34,625,600
HMPRO	5.03	13.00	2,450,500	31,853,870
EA-R	4.15	55.80	568,300	31,713,950
RATCH-R	15.99	31.96	989,100	31,609,700
TU	12.84	14.30	2,158,100	30,851,670
SAWAD	11.18	44.72	687,400	30,739,950
MINT-R	5.88	31.38	932,800	29,266,925
HANA-R	6.18	59.05	490,700	28,974,875
BGRIM-R	5.34	31.32	924,000	28,935,675
SCC-R	8.11	305.37	91,200	27,849,600
BANPU-R	7.04	7.64	3,625,800	27,690,765
TLI	16.60	12.98	2,088,700	27,119,010
CPAXT-R	15.19	33.16	801,200	26,566,525
GLOBAL	8.53	17.48	1,513,900	26,465,700
MTC	7.13	38.13	686,900	26,188,825
CRC	7.10	39.29	666,400	26,183,850
IVL-R	3.96	26.66	949,900	25,320,675
TRUE	2.28	7.60	3,289,100	24,993,095
SPRC-R	9.54	8.65	2,785,400	24,088,555
ADVANC-R	2.76	223.00	102,400	22,835,200
BTS-R	9.41	7.21	3,090,900	22,282,435
GPSC	6.80	47.77	456,800	21,821,100
EGCO-R	25.11	125.48	168,500	21,143,850
BEM	7.18	8.58	2,451,100	21,031,520

Source: SET

## September 2023

Monday	Tuesday	Wednesday	Thursday	Friday
<b>4</b>	<b>5</b>	<b>6</b>	<b>7</b>	<b>8</b>
<ul style="list-style-type: none"> <li>▪ BCPG XD 0.10 บาท</li> <li>▪ DRT XD 0.26 บาท</li> <li>▪ HPF XD 0.11 บาท</li> <li>▪ LANNA XD 1.10 บาท</li> <li>▪ M-II XD 0.155 บาท</li> <li>▪ MNIT XD 0.025 บาท</li> <li>▪ MNIT2 XD 0.17 บาท</li> <li>▪ MNRF XD 0.10 บาท</li> <li>▪ M-STOR XD 0.10 บาท</li> <li>▪ PB XD 0.86 บาท</li> <li>▪ TEAMG ลูกหุ้นเข้า 22,400 หุ้น</li> </ul>	<ul style="list-style-type: none"> <li>▪ GVHREIT XD 0.30 บาท</li> <li>▪ GROREIT XD 0.29 บาท</li> <li>▪ MJLF XD 0.127 บาท</li> <li>▪ MST XD 0.37 บาท</li> <li>▪ TTW XD 0.30 บาท</li> </ul>	<ul style="list-style-type: none"> <li>▪ BAY XD 0.40 บาท</li> <li>▪ BBL XD 2.00 บาท</li> <li>▪ BCP XD 0.50 บาท</li> <li>▪ GPSC XD 0.30 บาท</li> <li>▪ KKP XD 1.25 บาท</li> <li>▪ OR XD 0.25 บาท</li> <li>▪ TISCO XD 2.00 บาท</li> <li>▪ TISCO-P XD 2.00 บาท</li> <li>▪ SDC ลูกหุ้นเข้า 44,444,444 หุ้น</li> <li>▪ SIRI ลูกหุ้นเข้า 10,000,000 หุ้น</li> </ul>	<ul style="list-style-type: none"> <li>▪ TOP XD 0.65 บาท</li> <li>▪ META ลูกหุ้นเข้า 907 หุ้น</li> </ul>	<ul style="list-style-type: none"> <li>▪ BPP XD 0.40 บาท</li> <li>▪ SSPF XD 0.1169 บาท</li> </ul>
<b>11</b>	<b>12</b>	<b>13</b>	<b>14</b>	<b>15</b>
<ul style="list-style-type: none"> <li>▪ SUSCO XD 0.20 บาท</li> <li>▪ ALL ลูกหุ้นเข้า 86,117,764 หุ้น</li> <li>▪ CMR ลูกหุ้นเข้า 48,000,000 หุ้น</li> <li>▪ SDC ลูกหุ้นเข้า 63,492,062 หุ้น</li> </ul>	<ul style="list-style-type: none"> <li>▪ BANPU XD 0.25 บาท</li> <li>▪ BDMS XD 0.35 บาท</li> <li>▪ HMPRO XD 0.18 บาท</li> <li>▪ AKS ลูกหุ้นเข้า 12 หุ้น</li> <li>▪ W ลูกหุ้นเข้า 156,200,000 หุ้น</li> </ul>	<ul style="list-style-type: none"> <li>▪ EASTW XD 0.05 บาท</li> <li>▪ KBANK XD 0.50 บาท</li> <li>▪ SCB XD 2.50 บาท</li> <li>▪ TIPH XD 0.50 บาท</li> <li>▪ TPIPL XD 0.03 บาท</li> <li>▪ TPIPP XD 0.12 บาท</li> <li>▪ SC ลูกหุ้นเข้า 1,015,000 หุ้น</li> <li>▪ GFC เข้าซื้อขายเป็นวันแรก (220mn sh @ Bt7.00) ตลาด MAI</li> </ul>	<ul style="list-style-type: none"> <li>▪ EGCO XD 3.25 บาท</li> <li>▪ ALPHAX ลูกหุ้นเข้า 650,000,000 หุ้น</li> <li>▪ BC ลูกหุ้นเข้า 81 หุ้น</li> <li>▪ GCAP ลูกหุ้นเข้า 3,875,968 หุ้น</li> <li>▪ MACO ลูกหุ้นเข้า 4,056 หุ้น</li> <li>▪ COCOCO เข้าซื้อขายเป็นวันแรก (1,470mn sh @ Bt5.50) หมวดยาอาหารและเครื่องดื่ม</li> </ul>	<ul style="list-style-type: none"> <li>▪ TRU ลูกหุ้นเข้า 1,223,220 หุ้น</li> </ul>
<b>18</b>	<b>19</b>	<b>20</b>	<b>21</b>	<b>22</b>
	<ul style="list-style-type: none"> <li>▪ JCKH ลูกหุ้นเข้า 1,617,531,400 หุ้น</li> </ul>	<ul style="list-style-type: none"> <li>▪ MBK XD 0.40 บาท</li> <li>▪ SRIPANWA XD 0.1792 บาท</li> <li>▪ PRG ลูกหุ้นเข้า 39,131 หุ้น</li> <li>▪ SINO เข้าซื้อขายเป็นวันแรก (1,040mn sh @ Bt1.40) หมวดยานยนต์และโลจิสติกส์</li> </ul>	<ul style="list-style-type: none"> <li>▪ INET ลูกหุ้นเข้า 910,000 หุ้น</li> <li>▪ MBK ลูกหุ้นเข้า 5,773,898 หุ้น</li> </ul>	<ul style="list-style-type: none"> <li>▪ PRG XD 0.30 บาท</li> <li>▪ MBAX ลูกหุ้นเข้า 2,984,298 หุ้น</li> </ul>
<b>25</b>	<b>26</b>	<b>27</b>	<b>28</b>	<b>29</b>
<ul style="list-style-type: none"> <li>▪ LHHOTEL XR 1:0.8549 @ - บาท</li> </ul>		<ul style="list-style-type: none"> <li>▪ ENGY XD 0.05 บาท</li> <li>▪ JCKH XR 1:2.75 @ 0.03 บาท</li> <li>▪ JCKH XW 3:1</li> </ul>		



**October 2023**

Monday	Tuesday	Wednesday	Thursday	Friday
<b>2</b>	<b>3</b>	<b>4</b>	<b>5</b>	<b>6</b>
	<ul style="list-style-type: none"> <li>META XR 10:3 @ 0.24 บาท</li> </ul>	<ul style="list-style-type: none"> <li>RS XD 0.60 บาท</li> </ul>		
<b>9</b>	<b>10</b>	<b>11</b>	<b>12</b>	<b>13</b>
<ul style="list-style-type: none"> <li>CHAYO XD 0.001111112 บาท</li> <li>CHAYO XD 50:1</li> </ul>	<ul style="list-style-type: none"> <li>CCET XR 1:0.7863 @ - บาท</li> </ul>			วันคล้ายวันสวรรคต พระบาทสมเด็จพระบรมชนกาธิเบศร มหาภูมิพลอดุลยเดชมหาราช บรมนาถบพิตร
<b>16</b>	<b>17</b>	<b>18</b>	<b>19</b>	<b>20</b>
	<ul style="list-style-type: none"> <li>JCK XR 1:1 @ 0.30 บาท</li> </ul>			<ul style="list-style-type: none"> <li>CV XR 1:2 @ 1.00 บาท</li> <li>CV XW 2:1</li> </ul>
<b>23</b>	<b>24</b>	<b>25</b>	<b>26</b>	<b>27</b>
วันปิยมหาราช				
<b>30</b>	<b>31</b>			
<ul style="list-style-type: none"> <li>ALPHAX XR 1:1 @ 0.25 บาท</li> <li>B XW 3:1</li> </ul>				