

สวัสดี ตอนเช้า

แนวโน้มตลาดวันนี้



หากไม่ต่ำกว่า 1410 ยังไปได้ต่อ

คาด SET แม้ชะลอตัวได้ หลังรายงานประชุมเฟดชี้ว่ายังจำเป็นในการคงดอกเบี้ยระดับสูงจนกว่าจะเห็นการชะลอตัวที่ชัดเจนของเงินเฟ้อ อย่างไรก็ตาม ด้านแนวโน้มราคา ติดตามแนวรับ 1418 และ 1410 จุด ตามลำดับ หากไม่ต่ำกว่า ยังเป็นสัญญาณที่ดีต่อการปรับขึ้นได้ต่อ โดยมีแนวต้านถัดไปที่ 1430 และ 1437 จุด ตามลำดับ

ประเด็นสำคัญ



- ครม. อนุมัติหลักการร่างกฎกระทรวงภายใต้มาตรการภาษีเพื่อส่งเสริมการลงทุนเพื่อความยั่งยืนของไทย โดยกำหนดให้ค่าซื้อกองทุน TESG ในอัตราไม่เกิน 30% ของเงินได้เฉพาะส่วนที่ไม่เกิน 1 แสนบาทเป็นเงินได้พึงประเมินที่ได้รับการยกเว้นไม่ต้องรวมคำนวณเพื่อเสียภาษีเงินได้ โดยมีผลตั้งแต่ 21 พ.ย. 2566 - 31 ธ.ค. 2575
- นายกฯ สั่งการให้ รมว.เร่งงาน นำเรื่องการพิจารณาปรับขึ้นค่าแรงขั้นต่ำเข้าสู่การพิจารณาของ ครม. ในอีก 2 สัปดาห์ข้างหน้า
- ตลท. เพิ่มการตรวจสอบ Short Sell เตรียมตั้งคณะทำงานพิเศษเชิญผู้แทนจาก NASDAQ และตลาดหลักทรัพย์เกาหลีใต้ (KRX) เข้าร่วม และสั่งการโบรกเกอร์ส่งข้อมูลลูกค้าขายชอร์ตภายใน 15 วัน
- รายงานการประชุม Fed 31 ต.ค.-1 พ.ย. ที่ผ่านมาระบุว่า คกก. Fed จะดำเนินนโยบายการเงินอย่างระมัดระวัง และอาจปรับขึ้น ดบ. หากการพิจารณาควบคุมเงินเฟ้อไม่เป็นไปตามเป้าหมาย
- นทก. จับตาสถานการณ์น้ำมันรั่วไหลในอ่าวเม็กซิโก รวมถึงการรายงานตัวเลขสต็อกน้ำมันของสหรัฐอย่างเป็นทางการจาก EIA ในวันนี้ ขณะที่ API รายงานสต็อกน้ำมันดิบสัปดาห์ที่แล้วเพิ่ม 9.1 ล้านบาร์เรล สต็อกน้ำมันเบนซินลดลง 1.79 ล้านบาร์เรล และสต็อกน้ำมันกลั่น ฮีตตั้งออยล์และน้ำมันดีเซล ลดลง 3.5 ล้านบาร์เรล
- ยอดส่งออก ต.ค. ของเกาหลีใต้ +5.1%YoY เพิ่มขึ้นครั้งแรกในรอบ 13 เดือน หนุนจากการส่งออกรถยนต์ที่ปรับตัวสูงขึ้น รวมถึงสัญญาณบ่งชี้ถึงการฟื้นตัวของอุตสาหกรรมชิป

กลยุทธ์การลงทุน

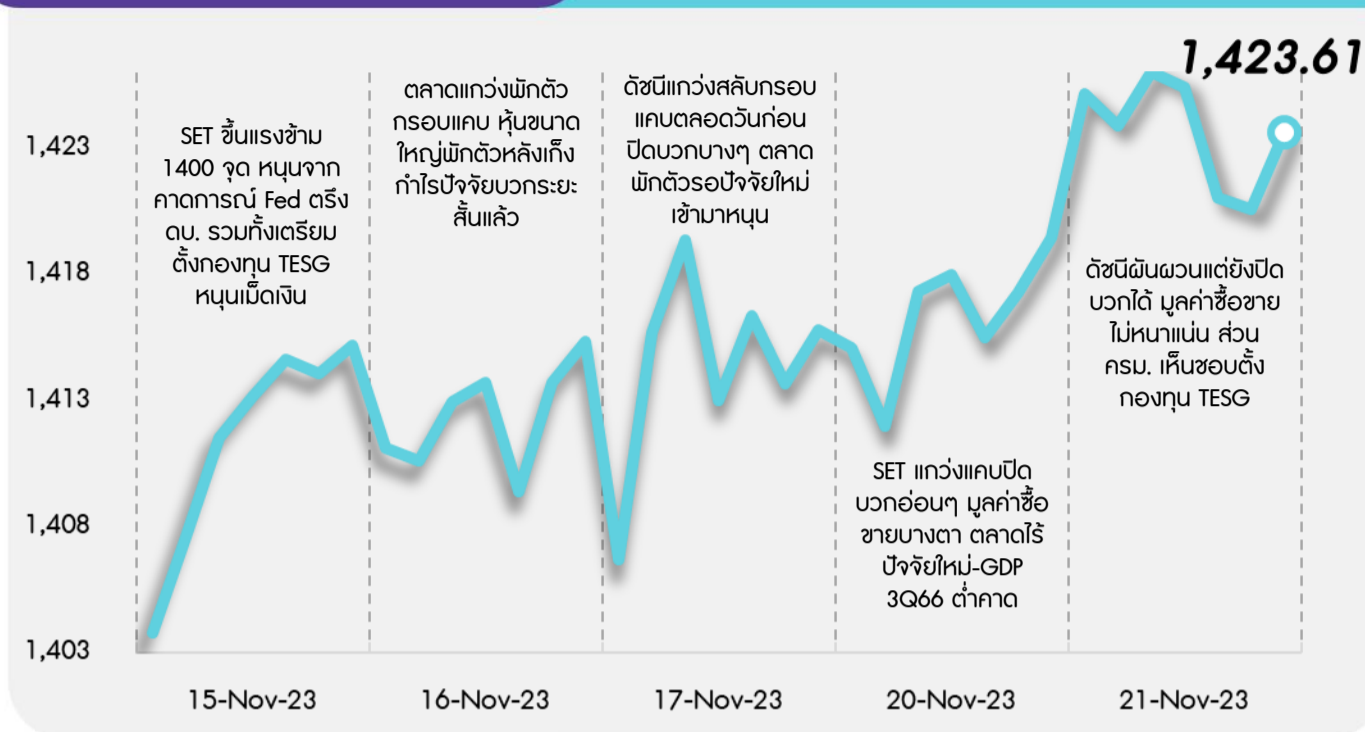


เรามอง SET จะยังคงมีโมเมนตัมฟื้นตัวได้ต่อเนื่อง จากความคาดหวังเชิงบวกต่อเม็ดเงินการลงทุนในกองทุน TESG ที่จะเข้ามาราว 1 หมื่นลบ. ใน ธ.ค. นี้ อีกทั้งตัวเลขภาคการผลิตของสหรัฐคาดยังแข็งแกร่ง แม้จะมีสัญญาณชะลอตัวลง กลยุทธ์การลงทุนจึงแนะนำ “Selective Buy”

กลยุทธ์การลงทุนประจำวัน วันพุธที่ 22 พฤศจิกายน พ.ศ. 2566

แนวรับ - แนวต้าน

1418/1410 - 1430/1437



ลือเป้าลงทุน



Weekly Portfolio : ช่วงสั้นมอง SET ยังมีโมเมนตัมฟื้นตัวต่อเนื่องได้ ภายใต้ Upside ที่จำกัด ดังนั้นกลยุทธ์ลงทุนจึงแนะนำ “Selective Buy” ในธีมที่มีปัจจัยเฉพาะตัว ดังนี้

1) หุ้น Big Cap. (SET50) ที่คาดเป็นเป้าหมายการลงทุนจากแผนจัดตั้งกองทุน TESG เพื่อกระตุ้นการลงทุนใน ตลท. ระยะยาว ซึ่งเราได้คัดเลือกหุ้นที่อยู่ในดัชนี SETESG ที่มีคุณสมบัติน่าสนใจ ดังนี้ (I) ได้ ESG Rating “AAA” หรือ “AA” (II) ราคาหุ้นปรับตัวลงแรงกว่า SET YTD เลือก SCGP OR CPALL BEM GULF CRC HMPRO

2) หุ้น Earnings Play ซึ่งคาดโมเมนตัมกำไร 4Q66 จะยังเติบโต YoY และเป็นไตรมาสที่ดีที่สุดของปี เลือก ERW AOT AP

ขณะที่ระยะกลางแนะนำระมัดระวังหุ้นที่คาดได้รับผลกระทบจากปรากฏการณ์เอลนีโญที่จะกระทบต่อกำลังซื้อภาคเกษตรลดลง ได้แก่ กลุ่มสินค้าเชื้อ (MTC SAWAD) กลุ่มยานยนต์ (SAT STANLY) กลุ่มเครื่องดื่ม (CBG จากราคาน้ำตาลที่สูงขึ้น) รวมถึงกลุ่มเกษตรและอาหาร (CPF GFPT BTG)

Daily top picks



CPAXT คาดยอดขาย 4Q66TD เติบโตสูงกว่าบริษัทอื่นๆ ในกลุ่มฯ คาดกำไร 4Q66 จะเป็นไตรมาสที่ดีที่สุดของปีนี้ โดยจะเพิ่มขึ้น YoY และ QoQ ทั้งยังมีปัจจัยกระตุ้นราคาหุ้นในระยะสั้น จากเป็นหุ้น SETESG Index ที่น่าสนใจ ได้ Rating “AAA” และการอนุมัติมาตรการกระตุ้นเศรษฐกิจใหม่ๆ

BDMS มองเป็นหุ้นใน SETESG Index ที่น่าสนใจ โดยได้ Rating “AA” ขณะที่ 4Q66 คาดกำไรปกติโต YoY ส่วนทั้งปี 2566 กำไรปกติโต 12%YoY และโต 8%YoY ในปี 2567 จากบริการผู้ป่วยต่างชาติที่เติบโตมากขึ้น รายได้จากศูนย์ความเป็นเลิศที่เพิ่มขึ้น และการใช้ประโยชน์สินทรัพย์ได้ดีขึ้น

สิวัสดี ตอนเช้า

กลยุทธ์การลงทุนประจำวัน วันพุธที่ 22 พฤศจิกายน พ.ศ. 2566

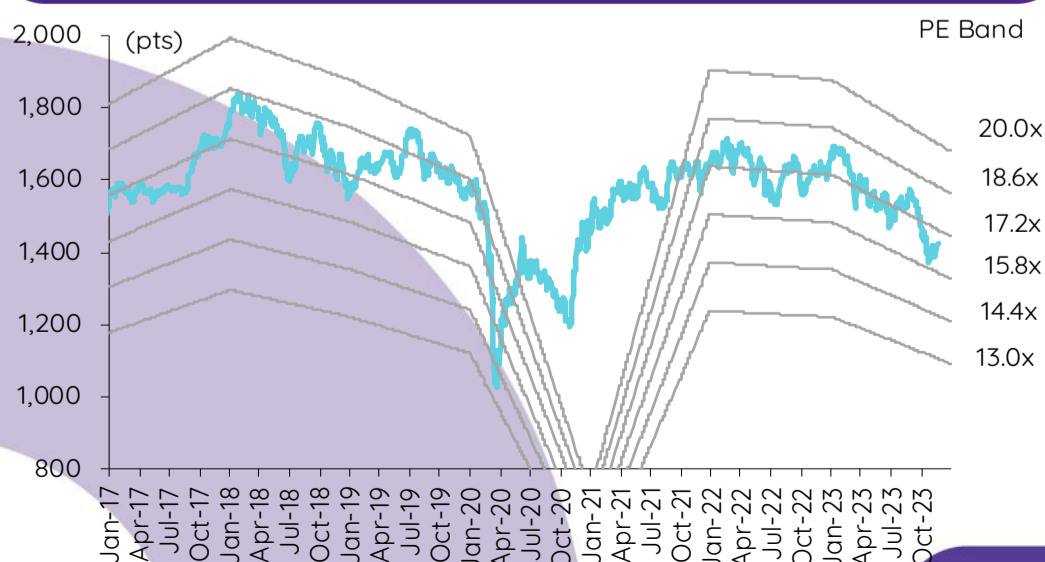
บทวิเคราะห์วันนี้

กลุ่มปิโตรเคมี – ส่วนต่างราคาผลิตภัณฑ์ปิโตรเคมีบวกกลบกระแสค่า
CPAXT – มีแรงหนุนจากแนวโน้มที่ดีขึ้นใน 4Q66 และปี 2567
Stock Note – WICE

เกาะข่าวเศรษฐกิจ

วันที่	เหตุการณ์
20 พ.ย.	Economic release: TH – GDP 3Q23
21 พ.ย.	Economic release: US – ยอดขายบ้านมือสองเดือนต.ค. TH – ยอดผลิตและส่งออกยานยนต์เดือนต.ค.
22 พ.ย.	Economic release: US - ยอดคำสั่งซื้อสินค้าคงทนเดือนต.ค., ปริมาณน้ำมันดิบคงคลังรายสัปดาห์, จำนวนผู้ขอสวัสดิการการว่างงานรายสัปดาห์ EU – ดัชนีความเชื่อมั่นผู้บริโภคเดือนพ.ย.
23 พ.ย.	Economic release: EU - ดัชนี PMI ภาคการผลิตและภาคบริการขึ้นต้นเดือนพ.ย.
24 พ.ย.	Economic release: US/JP - ดัชนี PMI ภาคการผลิตและภาคบริการขึ้นต้นเดือนพ.ย. JP – ดัชนีราคาผู้บริโภคพื้นฐานแห่งชาติเดือนต.ค.

การเคลื่อนไหวของ SET Index



ดัชนีตลาดหลักทรัพย์ของไทย

ดัชนี	21 พ.ย. (จุด)	Chg (จุด)	Chg (%)	มูลค่า (ล้านบาท)
SET	1,423.61	4.17	0.29	37,772.79
SET50	881.47	2.23	0.25	24,772.95
SET100	1,950.83	5.60	0.29	30,455.50
sSET	860.29	2.73	0.32	2,009.77
SETHD	860.76	3.07	0.36	13,353.29
SETCLMV	1,108.92	4.15	0.38	8,714.58
SETTHSI	924.64	0.00	0.00	33,364.70
SETWB	845.37	0.79	0.09	9,641.01
mai	405.48	5.25	1.31	1,265.09

สรุปการซื้อขายแยกตามกลุ่มผู้ลงทุน

(ล้านบาท)	21 พ.ย.	WTD	MTD	YTD
ต่างชาติ				
สุทธิ	(604)	(2,010)	(9,454)	(182,361)
สัดส่วน (%)	53.84	53.06	52.44	52.12
สถาบันฯ				
สุทธิ	699	1,152	8,889	71,093
สัดส่วน (%)	7.92	7.97	8.97	8.43
บัญชีบล.				
สุทธิ	(59)	27	502	(2,686)
สัดส่วน (%)	7.51	7.57	7.50	7.64
บุคคล				
สุทธิ	(35)	830	63	113,954
สัดส่วน (%)	30.73	31.41	31.10	31.81

การซื้อขายสุทธิแยกตามกลุ่มผู้ลงทุนของ S50 futures

(สัญญา)	21 พ.ย.	WTD	MTD	YTD
ต่างชาติ	1,224	5,118	24,362	(271,489)
สถาบัน	4,037	2,539	944	59,626
รายย่อย	(5,261)	(7,657)	(25,306)	211,863

การซื้อขายของต่างชาติในตลาดพันธบัตร

(ล้านบาท)	21 พ.ย.	WTD	MTD	YTD
ซื้อ	952	4,744	74,705	971,172
ขาย	3,653	6,061	66,774	957,364
สุทธิ	(2,701)	(1,318)	7,931	13,808

ส่วนต่างราคาผลิตภัณฑ์ปิโตรเคมีบวกลบคลเคล้า

แม้ต้นทุนแบบฟลาปรับตัวลดลงต่อเนื่องในช่วง 3-4 สัปดาห์ที่ผ่านมา แต่ยังไม่มีความชัดเจนว่าส่วนต่างราคาผลิตภัณฑ์ปิโตรเคมีจะฟื้นตัวในระยะเวลาอันใกล้นี้ ราคาผลิตภัณฑ์ปิโตรเคมีส่วนใหญ่ปรับตัวลดลงตามต้นทุนวัตถุดิบ สะท้อนถึงอุปสงค์ที่ชะลอตัวลงในตลาด เราเชื่อว่าสถานการณ์เช่นนี้บ่งชี้ว่าการส่งมอบผลิตภัณฑ์ในปีนี้จะเสร็จสิ้นไปแล้วเป็นส่วนใหญ่ ตลาดมีแนวโน้มที่จะยังเหี่ยวแห้งต่อไปจนกว่าจะมีสัญญาณว่าอุปสงค์จะเติบโตดีขึ้นในปี 2567 โดยจะได้แรงหนุนจากมาตรการกระตุ้นเศรษฐกิจในจีนเป็นหลัก ดังนั้นในระหว่างนี้เราจึงคงมุมมองระมัดระวังต่อกลุ่มปิโตรเคมีซึ่งจะยังคงได้รับแรงกดดันจากอุปทานส่วนเกินและแนวโน้มเศรษฐกิจโลกที่ไม่แน่นอน

ส่วนต่างราคา PE/PP โดยเฉลี่ยปรับตัวลดลงเพราะราคา HDPE ลดลง แม้ต้นทุนแบบฟลาลดลง 1% QoQ แต่ส่วนต่างราคา PE/PP โดยเฉลี่ยยังคงลดลง 1% WoW สู่ US\$341/ตัน เทียบกับ 12MMA ที่ US\$373/ตัน โดยมีสาเหตุมาจากราคา HDPE ที่ลดลง 2% WoW และราคา PP ที่ลดลง 1% WoW สะท้อนถึงความอ่อนไหวมากขึ้นต่อต้นทุนวัตถุดิบ เนื่องจากอุปสงค์ยังคงชะลอตัว มาร์จินที่อ่อนแอของผลิตภัณฑ์อนุพันธ์เอทิลีนส่งผลทำให้โรงงานทั่วโลกต้องหยุดการผลิตชั่วคราวเพิ่มมากขึ้น โดยเฉพาะอย่างยิ่งในยุโรป เนื่องจากมีผู้เล่นที่มีความสามารถในการแข่งขันด้านต้นทุนมากกว่าในตะวันออกกลางและสหรัฐฯ ในขณะที่อุปสงค์ยังไม่น่าจะฟื้นตัวก่อน 4Q67 (S&P Global) แนวโน้มเช่นนี้บ่งชี้ว่าโรงแบบฟลาแครกเกอร์และหน่วยผลิตผลิตภัณฑ์อนุพันธ์ของเอทิลีนที่ไม่มีประสิทธิภาพและกำลังจะถูกปิดและแทนที่ด้วยโรงงานที่ใหม่กว่า มีการปรับปรุงใหม่ และมีประสิทธิภาพมากขึ้น

ส่วนต่างราคาผลิตภัณฑ์โพลีเอทิลีนปรับขึ้นต่อเนื่อง ส่วนต่างราคา PX เพิ่มขึ้น 7% WoW สู่ระดับสูงสุดในรอบ 6 สัปดาห์ที่ US\$459/ตัน สูงกว่า 12MMA ที่ US\$451/ตัน เนื่องจากราคา PX ยังคงแข็งแรงแกร่งที่ US\$1,085/ตัน โดยได้แรงหนุนจากอุปสงค์ที่เพิ่มขึ้นจากผู้ผลิต PTA ปลายน้ำ ซึ่งเพิ่มอัตราการผลิตอย่างค่อยเป็นค่อยไปทั้งจากกำลังการผลิตใหม่และโรงงานที่มีอยู่เดิมที่หยุดซ่อมบำรุงไปก่อนหน้านี้เพื่อรองรับอุปสงค์โพลีเอทิลีนที่สูงขึ้น อัตราการผลิตของโรงงาน PTA คาดว่าจะเพิ่มขึ้นจาก 74% ในปัจจุบัน สู่ 80% ภายในสิ้นเดือนพ.ย. ส่วนต่างราคาเบนซินก็เพิ่มขึ้น 12% WoW สู่ระดับสูงสุดในรอบ 7 สัปดาห์ที่ US\$274/ตัน เทียบกับ 12MMA ที่ US\$244/ตัน สะท้อนถึงอุปทานที่ตึงตัวในระยะสั้นอันเป็นผลมาจากการปิดท่าเรือในจีน แม้อุปสงค์จากโรงงานผลิตภัณฑ์ปลายน้ำ (หลักๆ เป็นวัสดุก่อสร้าง) ยังคงซบเซาเนื่องจากแนวโน้มเศรษฐกิจที่อ่อนแอ

ต้นทุน PX ที่สูงขึ้นกดดันส่วนต่างราคา integrated PET ส่วนต่างราคา integrated PET ลดลง 12% WoW สู่ US\$115/ตัน หลังจากปรับตัวเพิ่มขึ้น 37% WoW ในสัปดาห์ก่อนหน้า แม้วายังต่ำกว่า 12MMA ที่ US\$144/ตัน ในขณะที่ราคา PET bottle chip ยังอยู่ในระดับทรงตัว WoW ที่ US\$910/ตัน ส่วนต่างราคาที่ลดลงมีสาเหตุมาจากต้นทุนวัตถุดิบ (หลักๆ คือ PX และ MEG) ที่สูงขึ้น อุปสงค์ PET bottle chip ฟื้นตัวเล็กน้อย เนื่องจากราคาปัจจุบันอยู่ในระดับต่ำที่ US\$900/ตัน± เทียบกับ >US\$1,000/ตัน ก่อนหน้านี้ ซึ่งอาจจะทำให้มีความต้องการเก็บสต็อกสำหรับปี 2567 เพิ่มมากขึ้น หลังจากระดับสินค้าคงคลังลดลงอย่างต่อเนื่องตั้งแต่ 4Q65 ในขณะเดียวกัน อุปทานอาจจะตึงตัวมากขึ้น โดยมีสาเหตุมาจากแผนหยุดซ่อมบำรุงที่อัดแน่นในช่วงสิ้นปี

Valuation summary

	Rating	Price (Bt)	TP (Bt)	ETR (%)	P/E (x) 22F	P/BV (x) 23F	P/E (x) 22F	P/BV (x) 23F
GGC	Underperform	9.2	10.5	13.7	n.m.	16.0	1.0	0.9
IVL	Neutral	26.8	35.0	32.0	55.8	11.7	0.8	0.8
PTTGC	Neutral	38.5	50.0	31.2	n.m.	13.0	0.6	0.6
Average					55.8	13.6	0.8	0.7

Source: InnovestX Research

ชัยพัชร ธนวัฒน์

นักวิเคราะห์การลงทุนปัจจัยพื้นฐานด้านหลักทรัพย์

0-2949-1005

chaipat.thanawattano@scb.co.th

มีแรงหนุนจากแนวโน้มที่ดีขึ้นใน 4Q66 และปี 2567

ในช่วง 3 เดือนที่ผ่านมา CPAXT ปรับตัว underperform SET อยู่ 13% สะท้อนถึงความกังวลเกี่ยวกับ: 1) การแข่งขันที่เพิ่มขึ้นในอุตสาหกรรมค้าส่งสินค้าอุปโภคบริโภคแบบ B2B จากการเข้ามาของกลุ่มแข่งรายใหม่; 2) กำไรปกติ 3Q66 ที่เติบโตในอัตราชะลอตัวลงที่ 7% YoY จากค่าใช้จ่าย SG&A ที่สูงขึ้นในธุรกิจ B2B และมาร์จิ้นที่ลดลงในธุรกิจ B2C เมื่อมองต่อไปข้างหน้า เราคาดว่าราคาหุ้น CPAXT จะปรับตัวดีขึ้นเนื่องจากยอดขายใน 4Q66TD ของบริษัทยังเติบโตสูงกว่าบริษัทอื่นๆ ในกลุ่มเดียวกัน และกำไร 4Q66 จะเป็นไตรมาสที่ดีที่สุดของปีนี้ โดยจะเพิ่มขึ้น YoY จากดอกเบี้ยจ่ายที่ลดลง ยอดขายที่ดีขึ้น และต้นทุนค่าไฟฟ้าที่ลดลง และ QoQ จากปัจจัยฤดูกาล การจัดตั้งกองทุน ESG (SET ESG rating ของ CPAXT อยู่ที่ระดับ "AAA") และการอนุมัติมาตรการกระตุ้นเศรษฐกิจใหม่ๆ จะเป็นปัจจัยกระตุ้นราคาหุ้นในระยะสั้น เรายังคงเรตติ้ง OUTPERFORM สำหรับ CPAXT ด้วยราคาเป้าหมายกลางปี 2567 อ้างอิงวิธี DCF (WACC 7.1% และการเติบโตระยะยาวที่ 2.5%) ที่ 35 บาท

SSS ใน 4Q66TD ยังเติบโตดีกว่าคู่แข่ง ใน 4Q66TD เราประเมิน SSS growth ของ CPAXT ในธุรกิจ B2B ได้ที่อัตราเลขตัวเดียวระดับต่ำถึงกลาง YoY และธุรกิจ B2C ได้ที่อัตราเลขตัวเดียวระดับกลาง YoY (สูงกว่าค่าเฉลี่ยของกลุ่มที่อยู่ในระดับค่อนข้างทรงตัว YoY) ด้วยแรงหนุนจากการฟื้นตัวของเศรษฐกิจและการกลับมาของนักท่องเที่ยว ในขณะที่เดียวกัน เรายังไม่เห็นผลกระทบเชิงลบอย่างมีนัยสำคัญต่อยอดขายของ CPAXT จากการเปิดร้าน Go Wholesale ซึ่งตั้งเป้าไว้ที่ 4 สาขาใน 4Q66 (ย่านศรีนครินทร์ กรุงเทพฯ ในเดือนต.ค., เชียงใหม่ในเดือนพ.ย., พัทยาและชลบุรีในเดือนธ.ค.) ทั้งนี้ตลาดค้าส่งสินค้าอุปโภคบริโภคแบบ B2B ของประเทศไทยมีมูลค่า 2.6 ล้านลบ. ในปี 2565 และคาดว่าจะเติบโตเฉลี่ย 5% ต่อปี ในระยะ 5 ปีข้างหน้า CPAXT เป็นผู้ประกอบการรายใหญ่ที่สุด โดยมียอดขายในธุรกิจ B2B กว่า 2.4 แสนลบ. (ส่วนแบ่งการตลาด 9%) ในขณะที่ Go Wholesale ตั้งเป้ายอดขายจากร้านค้ารูปแบบนี้ที่ 500 ลบ. ใน 4Q66

กำไร 4Q66 จะเป็นไตรมาสที่ดีที่สุดของปีนี้ เราคาดว่ากำไร 4Q66 จะเติบโต QoQ จากปัจจัยฤดูกาล และ YoY ด้วยเหตุผลดังต่อไปนี้ ประการแรก เราประเมินว่าดอกเบี้ยจ่ายจะลดลง โดยมีต้นทุนทางการเงินเฉลี่ยที่ 3.7% ต่อปี ใน 4Q66 เทียบกับ 5.8% ต่อปี ใน 4Q65 (จากอัตราดอกเบี้ยในสกุล USD และ THB ที่สูงขึ้นตลอดช่วงเวลาดังกล่าวสำหรับหนี้ที่มีอัตราดอกเบี้ยลอยตัว) ซึ่งบ่งชี้ว่าการเติบโตของกำไรที่เกิดจากการประหยัดดอกเบี้ยจ่าย (หลังภาษี) ได้เพียงอย่างเดียวจะอยู่ที่ 17% YoY (460 ลบ.) ใน 4Q66 ประการที่สอง ในด้านการดำเนินงาน เราคาดว่ากำไรเติบโตของยอดขายทั้งในธุรกิจ B2B และธุรกิจ B2C และต้นทุนค่าไฟฟ้าที่ลดลง (เราประเมินได้ว่าการลดลงของต้นทุนค่าไฟฟ้าในประเทศในเดือน ก.ย.-ธ.ค. 2566, -15% YoY และ -15% จากเดือนพ.ค.-ส.ค. 2566, จะหนุนให้กำไรเฉลี่ยต่อปีเติบโตเพิ่มขึ้นได้อีก 10%) จะช่วยชดเชยค่าใช้จ่าย SG&A ที่สูงขึ้นในธุรกิจ B2B จากค่าใช้จ่ายที่เกี่ยวข้องกับธุรกิจ O2O และอัตรากำไรขั้นต้นที่ลดลงในธุรกิจ B2C จากการแข่งขันทางราคาและการขายสินค้าแบบ B2B ที่ให้มาร์จิ้นต่ำเพิ่มมากขึ้น

ปี 2567 จะได้รับการสนับสนุนจากยอดขายและมาร์จิ้นที่ดีขึ้น ในปี 2567 CPAXT ตั้งเป้ายอดขายเติบโตเป็นตัวเลขสองหลัก YoY จาก SSS growth ที่เป็นบวกและการขยายร้าน/มอลล์ โดยอัตรากำไรขั้นต้นจะกว้างขึ้นกว่า 20bps YoY ในธุรกิจ B2B และ 100bps YoY ในธุรกิจ B2C ด้วย synergy ที่เกิดจากการจัดซื้อร่วมกันมากขึ้น เช่น ผลิตภัณฑ์อาหารสดนำเข้า ยอดขายอาหารสดและสินค้าที่ไม่ใช่อาหารที่มีมาร์จิ้นสูงที่เพิ่มขึ้นจากการปรับปรุงภายใน และมาตรการกระตุ้นเศรษฐกิจที่จะออกมาใหม่ CPAXT ตั้งเป้าอัตราส่วนค่าใช้จ่าย SG&A/ ยอดขายลดลง เนื่องจากยอดขายจาก omnichannel จะเพิ่มขึ้นในอัตราที่เร็วกว่าค่าใช้จ่ายที่เพิ่มขึ้น เราคาดว่ายอดขายในปี 2567 จะมี upside จากมาตรการกระตุ้นเศรษฐกิจของรัฐบาลใหม่ (รออนุมัติ) โดยเฉพาะโครงการ digital wallet (คาดว่าจะเริ่มในเดือนพ.ค. 2567) และโครงการ E-refund (วางแผนไว้ว่าจะเริ่มในเดือนม.ค. 2567)

ปัจจัยเสี่ยงที่สำคัญ คือ การเปลี่ยนแปลงในกำลังซื้อและต้นทุนที่สูงขึ้นจากแรงกดดันเงินเฟ้อ อัตราดอกเบี้ยที่สูงขึ้น และนโยบายของรัฐบาลใหม่

ศิริมา ดิศสร, CFA
 นักวิเคราะห์การลงทุนปัจจัยพื้นฐานด้านหลักทรัพย์
 0-2949-1004
 sirima.dissara@scb.co.th

สรุปข่าวในและต่างประเทศ

สรุปข่าวเศรษฐกิจและตลาดต่างประเทศ

เศรษฐกิจโลก	<p>🔴 สหรัฐฯเผยยอดขายบ้านมือสองร่วงลง 5 เดือนติด สมาคมนายหน้าอสังหาริมทรัพย์แห่งชาติของสหรัฐฯ (NAR) เปิดเผยว่า ยอดขายบ้านมือสองลดลง 4.1% สู่ระดับ 3.79 ล้านยูนิตในเดือนต.ค. เมื่อเทียบรายเดือน และต่ำกว่าที่นักวิเคราะห์คาดการณ์ที่ระดับ 3.90 ล้านยูนิต - อินโฟเควสท์ (22 พ.ย. 66)</p>
ตลาดเงิน	<p>🟢 ดอลลาร์สหรัฐฯแข็งค่าเมื่อเทียบกับสกุลเงินหลัก ๆ ในการซื้อขายที่ตลาดปริวรรตเงินตรา นิวยอร์กในวันอังคาร (21 พ.ย.) หลังจากรายงานการประชุมของธนาคารกลางสหรัฐฯ (เฟด) ระบุว่า เฟดอาจจะปรับขึ้นอัตราดอกเบี้ยอีกหากการพิจารณาควบคุมเงินเฟ้อไม่เป็นไปตามเป้าหมาย ทั้งนี้ ดัชนีดอลลาร์ ซึ่งเป็นดัชนีวัดความเคลื่อนไหวของดอลลาร์เมื่อเทียบกับสกุลเงินหลัก 6 สกุลในตะกร้าเงิน เพิ่มขึ้น 0.13% แตะที่ระดับ 103.5696 ดอลลาร์แข็งค่าเมื่อเทียบกับเงินเยน ที่ระดับ 148.3330 เยน จากระดับ 148.3030 เยนในวันจันทร์ (20 พ.ย.) และแข็งค่าเมื่อเทียบกับโครนาสวีเดน ที่ระดับ 10.4590 โครนา จากระดับ 10.4398 โครนา แต่ดอลลาร์อ่อนค่าลงเมื่อเทียบกับฟรังก์สวิส ที่ระดับ 0.8838 ฟรังก์ จากระดับ 0.8843 ฟรังก์ และอ่อนค่าเมื่อเทียบกับดอลลาร์แคนาดา ที่ระดับ 1.3699 ดอลลาร์แคนาดา จากระดับ 1.3722 ดอลลาร์แคนาดา ส่วนยูโรอ่อนค่าลงเมื่อเทียบกับดอลลาร์ ที่ระดับ 1.0915 ดอลลาร์ จากระดับ 1.0946 ดอลลาร์ในวันจันทร์ ขณะที่เงินปอนด์แข็งค่าขึ้นแตะที่ระดับ 1.2540 ดอลลาร์ จากระดับ 1.2510 ดอลลาร์ - อินโฟเควสท์ (22 พ.ย. 66)</p>
สินค้าโภคภัณฑ์	<p>🔴 สัญญาน้ำมันดิบเวสต์เท็กซัส (WTI) ตลาดนิวยอร์กปิดลบเล็กน้อยในวันอังคาร (21 พ.ย.) โดยนักลงทุนชะลอการซื้อขายก่อนที่กลุ่มประเทศผู้ส่งออกน้ำมัน (โอเปก) และชาติพันธมิตร หรือโอเปกพลัส จะจัดการประชุมในวันอาทิตย์ที่ 26 พ.ย.นี้ ทั้งนี้ สัญญาน้ำมันดิบ WTI ส่งมอบเดือนม.ค.ลดลง 6 เซนต์ ปิดที่ 77.77 ดอลลาร์/บาร์เรล ส่วนสัญญาน้ำมันดิบเบรนท์ (BRENT) ส่งมอบเดือนม.ค.เพิ่มขึ้น 13 เซนต์ ปิดที่ 82.45 ดอลลาร์/บาร์เรล - อินโฟเควสท์ (22 พ.ย. 66)</p> <p>🟢 สัญญาทองคำตลาดนิวยอร์กปิดพุ่งขึ้นเหนือระดับ 2,000 ดอลลาร์ในวันอังคาร (21 พ.ย.) โดยได้ปัจจัยบวกจากการร่วงลงของอัตราผลตอบแทนพันธบัตรสหรัฐฯ รวมทั้งการคาดการณ์ที่ว่าธนาคารกลางสหรัฐฯ (เฟด) ได้ยุติวงจรการปรับขึ้นอัตราดอกเบี้ยแล้ว ทั้งนี้ สัญญาทองคำตลาด COMEX (Commodity Exchange) ส่งมอบเดือนธ.ค. พุ่งขึ้น 21.30 ดอลลาร์ หรือ 1.08% ปิดที่ 2,001.60 ดอลลาร์/ออนซ์ - อินโฟเควสท์ (22 พ.ย. 66)</p>
ตลาดหุ้น	<p>🔴 ดัชนีดาวโจนส์ตลาดหุ้นนิวยอร์กปิดลบในวันอังคาร (21 พ.ย.) โดยตลาดถูกกดดันจากการร่วงลงของหุ้นกลุ่มค่าปาลิก หลังจากบริษัทค่าปาลิกหลายแห่งเปิดเผยผลประกอบการที่น่าผิดหวัง นอกจากนี้ ตลาดยังได้รับปัจจัยลบจากรายงานการประชุมของธนาคารกลางสหรัฐฯ (เฟด) ซึ่งระบุว่า เฟดอาจจะปรับขึ้นอัตราดอกเบี้ยอีกหากการพิจารณาควบคุมเงินเฟ้อไม่เป็นไปตามเป้าหมาย ดัชนีเอสแอนด์พี 500 ปิดที่ 4,538.19 จุด ลดลง 9.19 จุด หรือ -0.20% และดัชนี Nasdaq ปิดที่ 14,199.98 จุด ลดลง 84.55 จุด หรือ -0.59% - อินโฟเควสท์ (22 พ.ย. 66)</p>

สรุปข่าวเศรษฐกิจและตลาดในประเทศ















เศรษฐกิจไทย	<p>🟢 'ศิริ' หนุนรถไฟฟ้ามหานคร 20 บาท สิบขบวนต่อ 5 โครงข่าย นายกช เปิดโมโนเรลสายที่ 2 ของประเทศ "รถไฟฟ้าสายสีชมพู" ยกเป็นฟีดเดอร์เชื่อมต่อ 5 โครงข่าย พร้อมชม "บีทีเอส" จุดเริ่มต้นสร้างบริการรถไฟฟ้า ด้าน "ศิริ" ประกาศสนับสนุนค่าโดยสาร 20 บาทตลอดสาย พร้อมจรรยาบรรณ ยอมรับหนี้รถไฟฟ้ามหานครสีเขียว ยังไร้ข้อสรุป - กรุงเทพธุรกิจ (22 พ.ย. 66)</p> <p>↔️ อนุมัติปรับค่าแรงมีฝีมือ 6 สาขา ลุ้นอีก 2 สัปดาห์ขึ้นค่าแรงขั้นต่ำ นายชัย วัชรงค์ โฆษกประจำสำนักนายกรัฐมนตรีเปิดเผยว่า ระหว่างการประชุมคณะรัฐมนตรี (ครม.) นายเศรษฐา ทวีสิน นายกรัฐมนตรี และ รมว.คลัง ได้สั่งการให้นายพิพัฒน์ รัชกิจประการ รมว.แรงงาน ว่าในอีก 2 สัปดาห์ข้างหน้าให้นำเรื่องการพิจารณาปรับขึ้นค่าแรงขั้นต่ำเข้าสู่การพิจารณาของ ครม.ด้วย - ไทยรัฐ (22 พ.ย. 66)</p> <p>↔️ 'เศรษฐา' ดันซอฟต์แวร์เร่ง 'การทูตเศรษฐกิจเชิงรุก' 'เศรษฐา' มอบนโยบายทูตทั่วโลก ผลักดันการทูตเศรษฐกิจเชิงรุก สร้างทีมประเทศไทย ร่วมผลักดันนโยบายซอฟต์แวร์ พร้อมดึงการลงทุนจากต่างประเทศ ร่วมมือยักษ์เทคโนโลยี "เท็นเซนต์" ชูบินเทจไทยสู่สตาร์ทอัพรายใหญ่ ในจีน พร้อมผลักดัน "ไทยทาวน์" แหล่งซอฟต์แวร์ไทยในซิดนีย์ - กรุงเทพธุรกิจ (22 พ.ย. 66)</p>
SET	<p>🟢 SET ปิดที่ 1,423.61 จุด เพิ่มขึ้น 4.17 จุด (+0.29%) มูลค่าซื้อขาย 37,772.79 ล้านบาท การซื้อขายหุ้น ดัชนีแกว่งตัวออกด้านข้าง โดยทำจุดต่ำสุด 1,418.42 จุด และสูงสุด 1,427.13 จุด - อินโฟเควสท์ (21 พ.ย. 66)</p>
กองทุน TEGG	<p>↔️ ครม.ไฟเขียว ลดหย่อนภาษีกองทุนรวม TEGG ไม่เกิน 100,000 บาท เริ่มใช้ลงทุน 8 ปี คาดเสียรายได้ปีแรก 3 พันล้านบาท "สภาธุรกิจตลาดทุนไทย" ชี้มาได้จังหวะตลาดหุ้นราคาถูกลง มองจะมีเม็ดเงินเข้ามาหมื่นล้านบาท ชี้ตลาดหุ้นผ่านจุดต่ำสุดที่ 1,366 จุด แล้ว มองปีหน้าแตะ 1,600 จุด ด้านโบรกเปิด 3 หุ้น ESG รอรับเงินกองทุน - ก้นหุ้น (22 พ.ย. 66)</p>
ตลท.	<p>↔️ "ตลท." ยกระดับกำกับ การซื้อขายโปรแกรมเทรด-ซอร์ตเชล "ตั้งคณะทำงานพิเศษ-สั่งโบรกส่งข้อมูลลูกค้า ขายซอร์ตภายใน 15 วัน-ทบทวนความเท่าเทียม ของผู้ใช้โปรแกรมเทรด กับไม่ใช้โปรแกรมเทรด" พร้อมประสานก.ล.ต.ตรวจสอบ "บัญชีออมดิจิทัล" ยันขณะนี้ไม่จำเป็นปรับเกณฑ์ราคาขายซอร์ต - กรุงเทพธุรกิจ (22 พ.ย. 66)</p>
AKR	<p>🟢 AKR พุ่งยอดขายไตรมาส 4/2566 โตต่อเนื่อง งานหม้อแปลงยังได้รับความนิยมจากลูกค้าทั้งในและต่างประเทศเพิ่ม อดดับล็อกในมือกว่า 500 ล้านบาท ขณะที่ EPC เนื้อหอม รับทรัพย์ค่าไฟขึ้นลูกค้าโรงงานแห่ติดตั้งโซลาร์ หนุนเบ็ดล็อกพุ่งกว่า 200 ล้านบาท อดยังมีงานที่อยู่ระหว่างเจรจาอีกไม่น้อยกว่า 100 ล้านบาท มั่นใจผลงานปี 2566 โตไม่ต่ำกว่า 15% แน่ โชว์ 9 เดือนกำไรพุ่ง 49% กว่า 129 ล้านบาท - ก้นหุ้น (22 พ.ย. 66)</p>

สรุปข่าวเศรษฐกิจและตลาดในประเทศ (ต่อ)

BIZ	↔ BIZ ปีหน้าธุรกิจโตดี มีใจรายได้ไม่ต่ำกว่า 10% ลุยส่งมอบงานต่อเนื่อง ล่าสุดคว้าสัญญาขายเครื่องฉายรังสี มูลค่า 250 ล้านบาท เติมนงานในมือ ด้านรพ.เฉพาะทางมะเร็งผ่านเกณฑ์การตรวจและประเมินของ สปสช. เพิ่มเติม มองรัฐดูดินหน้า นโยบาย 50 เขต 50 โรงพยาบาลเป็นผลดี โอกาสใช้เครื่องฉายรังสีมะเร็งมากขึ้น – ก้นหูน (22 พ.ย. 66)
COCOCO	↔ COCOCO ปักธงยอดขายปี 2567 เติบโต 60% น้ำมะพร้าวดีมานด์สูง เพิ่มลงทุนเครื่องจักรเป็น 1.2 พันล้านบาท ขยายกำลังผลิตเพิ่ม 3 แขนงต้น จากเดิม 2 แขนงต้นรองรับ แจงเหตุนักลงทุนแป้นิคมาร์จีนลดลงไตรมาส 3 แค่วัสดุขาด เหลือออเดอร์สั้น จนต้องจ้างผลิต ไตรมาส 4 กลับมาผลิตเอง ดันมาร์จีนสูง – ก้นหูน (22 พ.ย. 66)
GTV	↔ แม่ทัพ GTV "พลดลพัฒน์ รัชกัณฑิมาธิต" ประกาศปรับโครงสร้างธุรกิจ ขายโรงไฟฟ้าพลังงานแสงอาทิตย์ขนาดกำลังการผลิตรวม 12.95 เมกะวัตต์ เตรียมรับทรัพย์ 477.07 ล้านบาท นำเงินแตกไลน์ธุรกิจใหม่สร้างมูลค่าเพิ่ม พร้อมเดินทางสู่ Green & Technology ผลิตต้นผลงานปี 2567 เทิร์นอะราวด์ – ก้นหูน (22 พ.ย. 66)
JPARK	📍 JPARK ควางานโครงการพัฒนาพื้นที่เพื่อก่อสร้าง และบริหารอาคารจอดรถยนต์ ศูนย์การแพทย์กาญจนาภิเษก คณะแพทยศาสตร์ศิริราชพยาบาล มหาวิทยาลัยมหิดล จำนวน 1,014 ช่องจอด สัมปทานยาว 30 ปี – ก้นหูน (22 พ.ย. 66)
MGT	↔ MGT เกาะแผนปี 2567 เดินหน้าลงทุนธุรกิจใหม่ ด้านเคมี ไบโอบีโอดี และอาหาร เคียงซ้อกิจการ-ร่วมทุนพาร์ตเนอร์ต่อเนื่อง ปีงบปีรายได้เติบโต 16% ฟากผู้บริหารส่งซึกผลงานโค้งท้ายดีกว่าไตรมาสก่อนหน้า – ก้นหูน (22 พ.ย. 66)
SMD	↔ SMD ฉายภาพธุรกิจปีมังกรทอง ทรานส์ฟอร์มธุรกิจรูปแบบใหม่ ซูโม่เดลแบ่งรายได้กับโรงพยาบาล พร้อมเดินทางธุรกิจด้านสุขภาพ บอสใหญ่ "วิโรจน์ วสุสุฤทธิกุลกานต์" ลั่นผลงานฟื้นจุดต่ำสุด เล็งจ่ายปันผล 0.15 บาท จ่อขึ้น XD วันที่ 29 พฤศจิกายนนี้ รับเงินวันที่ 13 ธันวาคม 2566 – ก้นหูน (22 พ.ย. 66)
TFG	↔ TFG ผู้บริหาร "เพชร นันทวิสัย" ลั่นผ่านจุดต่ำสุดแล้ว แถมนเปราย Q4/2566 ฟื้นตัว ออเดอร์ทะลัก-ธุรกิจรีเทลสดใส พร้อมยื่นเป้าปีนี้รายได้ทะยาน 10% จากปีก่อน พอร์ตลูกค้าขยายตัว เตรียมรับทรัพย์ราคาหมูขยับเพิ่ม หลังภาครัฐเร่งปรามหมูเถื่อนหนุน – ก้นหูน (22 พ.ย. 66)
WHA	↔ WHA ประกาศเข้าซื้อหุ้น GCL จาก PTTGC สัดส่วน 50% มูลค่า 2,640 ล้านบาท รุกเพิ่มศักยภาพโลจิสติกส์ วาง 4 คลยุทธ์หลักปั้นโต – ก้นหูน (22 พ.ย. 66)

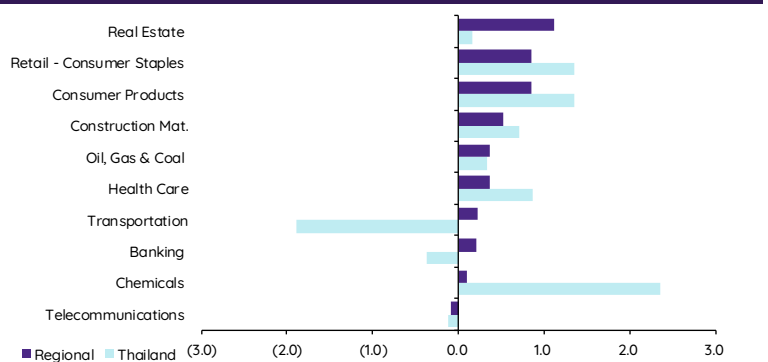
Update ภาวะตลาด

การเคลื่อนไหวของตลาดทั่วโลก

	Performance (%)							PE (x)		EPS gth (%)		PBV (x)		ROE (%)	
	21-Nov	Index	Chg (pts)	1D	WTD	MTD	YTD	23F	24F	23F	24F	23F	24F	23F	24F
S&P 500		4,538	(9.19)	(0.2)	0.5	8.2	18.2	20.5	18.6	(0.7)	9.9	4.2	3.8	18.3	18.7
Euro Stoxx 600		456	(0.41)	(0.1)	0.0	5.1	7.3	12.5	12.1	4.7	3.3	1.8	1.7	13.4	13.0
Japan		33,354	(33.89)	(0.1)	(0.7)	8.1	27.8	23.9	19.0	(2.5)	25.4	1.8	1.8	7.6	9.2
Hang Seng		17,734	(44.18)	(0.2)	1.6	3.6	(10.4)	8.9	8.1	6.9	9.5	1.0	0.9	10.7	10.9
MSCI Asia x J		621	0.00	0.0	1.0	7.0	0.3	14.5	12.0	(5.0)	20.7	1.5	1.4	9.9	11.0
Philippines		6,209	25.20	0.4	(0.0)	3.9	(5.4)	11.8	10.7	11.1	10.5	1.4	1.3	12.1	12.1
Indonesia		6,962	(33.10)	(0.5)	(0.2)	3.1	1.6	14.1	12.5	6.5	12.5	0.0	0.0	0.3	0.3
Malaysia		1,463	6.48	0.4	0.2	1.5	(2.1)	14.5	13.1	6.4	10.1	1.3	1.2	8.9	9.4
Thailand		1,424	4.17	0.3	0.6	3.0	(14.7)	17.0	14.6	(10.7)	16.6	1.4	1.4	8.3	9.5
Asean 4 - simple avg.				0.2	0.1	2.9	(5.2)	14.3	12.7	3.3	12.4	1.0	1.0	7.4	7.8
China		3,068	(0.39)	(0.0)	0.4	1.6	(0.7)	11.5	10.0	14.0	14.5	1.2	1.1	10.7	11.2
India		65,931	275.62	0.4	0.2	3.2	8.4	22.2	19.0	17.9	16.9	3.1	2.7	14.0	14.4
Singapore		3,096	(15.24)	(0.5)	(0.9)	0.9	(4.8)	10.2	10.0	19.0	2.8	1.0	1.0	10.1	10.1
Taiwan		17,417	206.23	1.2	1.2	8.8	23.2	18.7	15.6	(31.4)	19.7	2.3	2.1	12.5	13.7
Korea		2,510	19.22	0.8	1.6	10.2	12.3	15.2	10.0	(27.9)	52.3	0.9	0.8	5.9	8.4
Others				0.4	0.5	5.0	7.7	15.5	12.9	(1.7)	21.2	1.7	1.6	10.6	11.6

การเคลื่อนไหวรายกลุ่มอุตสาหกรรมของตลาดหุ้นภูมิภาค

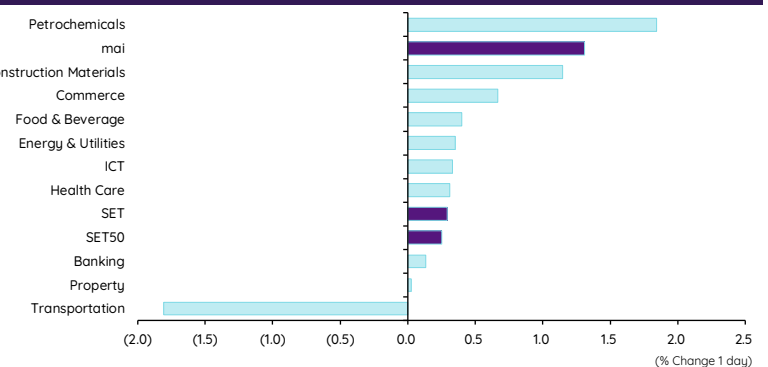
	Price performance (%) *			
	21-Nov	WoW	MoM	YTD
Banking	0.21	0.97	6.45	5.50
Chemicals	0.10	2.73	5.10	1.85
Construction Mat.	0.52	2.15	5.55	20.38
Consumer Products	0.86	2.08	3.84	(8.40)
Health Care	0.36	2.32	2.70	1.28
Oil, Gas & Coal	0.37	1.25	2.78	2.09
Real Estate	1.12	2.04	2.54	(17.87)
Retail - Consumer Staples	0.86	2.08	3.84	(8.40)
Telecommunications	(0.09)	1.64	1.66	6.97
Transportation	0.23	2.35	10.49	5.62



* การเคลื่อนไหวรายกลุ่มอุตสาหกรรมของตลาดหุ้นภูมิภาค (%) อังกฤษ, US\$ และการเคลื่อนไหวรายกลุ่มอุตสาหกรรมของตลาดหุ้นไทย (%) อิงกับดัชนี

การเคลื่อนไหวรายกลุ่มอุตสาหกรรมของตลาดหุ้นไทย

	Price performance (%)			
	21-Nov	WoW	MTD	YTD
Banking	0.13	(0.38)	(1.36)	(4.21)
Commerce	0.67	2.75	2.88	(19.45)
Construction Materials	1.15	1.63	1.97	(16.75)
Energy & Utilities	0.35	3.62	5.45	(16.01)
Food & Beverage	0.40	4.35	4.86	(14.17)
Health Care	0.31	2.36	(2.66)	(8.04)
ICT	0.33	0.93	1.28	(8.63)
Petrochemicals	1.84	7.21	11.77	(25.57)
Property	0.03	3.67	4.52	(15.68)
Transportation	(1.81)	(0.46)	1.35	(14.46)
SET	0.29	2.71	3.02	(14.69)
SET50	0.25	2.41	2.91	(12.31)
MAI	1.31	4.55	3.29	(30.59)



มูลค่าการซื้อขาย 10 อันดับ

Stock	Price (Bt)	Value (Btmn)	Chg (%)
AOT	67.25	3,722.86	(2.54)
PTT	34.75	1,802.44	0.72
BDMS	26.75	1,351.89	0.94
ADVANC	216.00	1,319.12	-
BBL	152.00	995.48	(0.33)
CPALL	56.25	942.99	0.45
PTTEP	161.00	921.43	0.63
DELTA	84.00	700.69	1.82
IVL	26.75	689.26	2.88
KBANK	131.50	673.72	0.38

ราคาเพิ่มขึ้น 10 อันดับ

Stock	Price (Bt)	Value (Btmn)	Chg (%)
JKN	0.49	89.36	32.43
SDC	0.05	0.08	25.00
SM	1.28	3.50	14.29
SBNEXT	1.17	22.76	12.50
MILL	0.41	7.48	10.81
CV	0.58	19.62	9.43
INGRS	0.52	4.47	8.33
FORTH	22.40	101.01	8.21
MALEE	8.75	69.88	8.02
BYD	4.98	261.59	7.79

ราคาลดลง 10 อันดับ

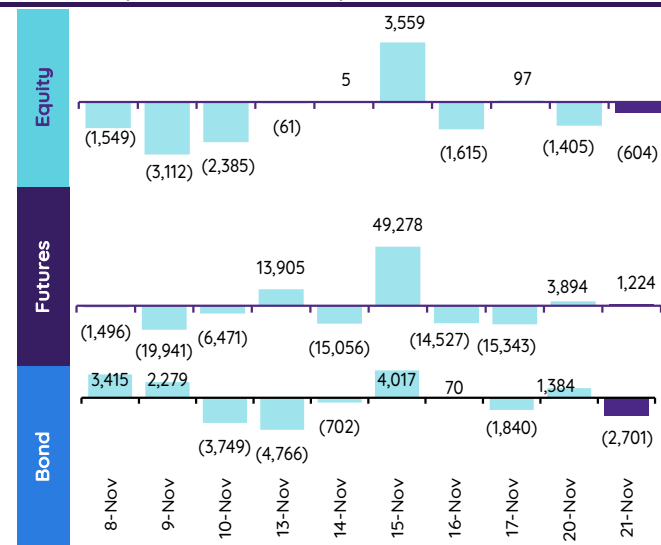
Stock	Price (Bt)	Value (Btmn)	Chg (%)
NATION	0.06	0.19	(14.29)
PTECH	10.20	0.01	(14.29)
TPP	15.10	0.04	(11.18)
TGPRO	0.13	0.16	(7.14)
TKC	14.80	118.06	(6.92)
IHL	2.28	0.20	(4.20)
SAV	14.20	50.11	(4.05)
AIE	1.23	0.87	(3.91)
KTBSTMR	6.20	0.52	(3.88)
SFLEX	3.48	12.64	(3.87)

ทิศทางของกระแสเงินทุนต่างชาติ

การเคลื่อนย้ายเงินทุนต่างชาติในตลาดหุ้นภูมิภาค

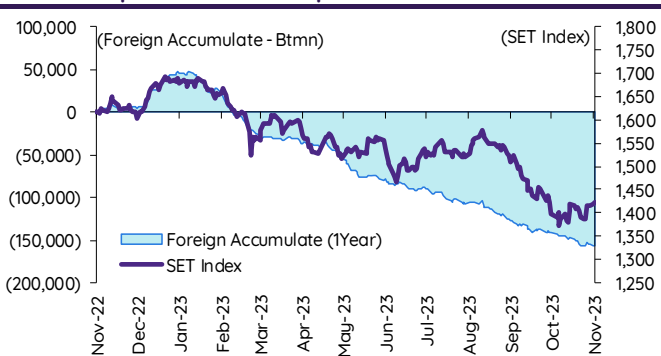
(US\$ Mn)	Thailand	Indonesia	Philippines	Malaysia	Vietnam	India	Taiwan	South Korea	Japan
Daily									
21-Nov-23	(17)	(22)	2		(24)		1,270	284	
20-Nov-23	(40)	(17)	(2)	1	19	(72)	290	217	
17-Nov-23	3	(10)	(1)	(12)	(31)	(45)	714	(194)	
16-Nov-23	(46)	26	9	9	(5)	159	650	328	
15-Nov-23	100	44	(3)	41	10	183	1,645	539	
Weekly									
WTD	(57)	(39)	0	1	(5)	(72)	1,560	501	2,563
17-Nov-23	55	46	(2)	37	(55)	185	4,162	817	0
10-Nov-23	(262)	(131)	2	145	(50)	362	698	1,293	2,563
3-Nov-23	(88)	(159)	(16)	35	8	(624)	(37)	(80)	2,099
27-Oct-23	(72)	(196)	(36)	(83)	(57)	(1,503)	(2,255)	(1,117)	71
Monthly									
MTD	(266)	(174)	(9)	223	(110)	107	7,129	2,873	4,661
Oct-23	(431)	(496)	(171)	(461)	(112)	(2,657)	(4,957)	(2,497)	19,545
Sep-23	(616)	(263)	(464)	143	(186)	(2,273)	(5,885)	(1,694)	(32,771)
Aug-23	(443)	(1,319)	(131)	31	(111)	1,726	(4,549)	(570)	(8,070)
YTD	(5,098)	(980)	(909)	(680)	(567)	12,209	(8)	6,684	35,345

ยอดซื้อขายสุทธิรายวันของนักลงทุนต่างชาติในประเทศไทย

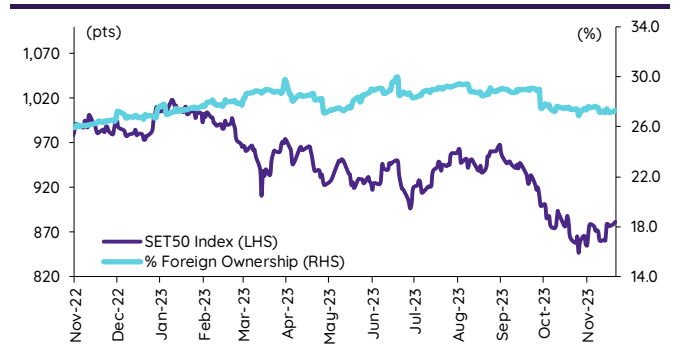


	Equity (Btmn)	SET50 futures (Contract)	Bond (Btmn)*	Bond (Btmn)
Daily				
21-Nov-23	(604)	1,224	215	(2,701)
Weekly				
WTD	(2,010)	5,118	900	(1,318)
17-Nov-23	1,985	18,257	3,240	(3,220)
10-Nov-23	(9,343)	(37,634)	(6,552)	13,474
3-Nov-23	(3,171)	16,869	3,021	11
27-Oct-23	(2,598)	26,866	4,652	10,973
Monthly				
MTD	(9,454)	24,362	4,332	7,931
Oct-23	(15,737)	20,871	3,801	16,559
Sep-23	(21,973)	(186,259)	(34,383)	(22,113)
Aug-23	(15,449)	(66,806)	(12,260)	(36,941)
Quarterly				
QTD	(25,191)	45,233	8,133	24,489
3Q23	(50,031)	(123,844)	(22,416)	(26,109)
2Q23	(50,263)	(85,648)	(15,901)	(7,364)
1Q23	(56,876)	(107,230)	(22,225)	22,792
4Q22	52,459	106,759	21,545	105,445
YTD	(182,361)	(271,489)	(52,409)	13,808
2022	202,694	80,374	17,729	213,107
2021	(48,578)	49,559	9,938	212,522

การซื้อขายสุทธิสะสมของนักลงทุนต่างชาติ และ SET



SET50 และสัดส่วนการถือครองของต่างชาติ (ไม่รวม NVDR)



การซื้อขายสุทธิของนักลงทุนต่างชาติ

สัดส่วนการถือครองหุ้นของนักลงทุนต่างชาติเปลี่ยนแปลงมากที่สุด 10 อันดับ

	Fgn hld (%)	Δ Fgn (M.shares)	Buy* (Btmn)
KCE	22.43	1.26	66
BDMS	24.95	2.30	61
ADVANC	36.60	0.19	42
CRC	13.84	0.85	33
IVL	70.47	1.10	29
STA	17.02	1.51	24
MTC	4.32	0.50	22
SCB	17.41	0.22	22
JMT	4.11	0.67	19
WHA	12.17	2.77	14

	Fgn hld (%)	Δ Fgn (M.shares)	Sell* (Btmn)
HANA	47.87	(3.02)	(137)
CPALL	29.49	(2.33)	(131)
HANA	47.87	(3.02)	(137)
CPN	20.91	(1.42)	(97)
TOP	13.10	(1.35)	(70)
PTTEP	13.42	(0.34)	(55)
TTB	28.86	(31.85)	(50)
SCC	11.27	(0.14)	(42)
EGCO	29.05	(0.31)	(40)
KTC	13.68	(0.84)	(39)

ซื้อ-ขาย (สุทธิ) สูงสุด 10 อันดับ NVDR

	Buy* (Btmn)	Sell* (Btmn)
PTT	313	AOT (488)
OR	205	ADVANC (223)
SCC	167	BH (140)
TOP	139	EA (86)
DELTA	117	BBL (68)
BDMS	104	PTTEP (60)
CPALL	82	PTTGC (53)
MTC	78	TASCO (52)
BCP	76	GULF (49)
CPN	76	SPALI (39)

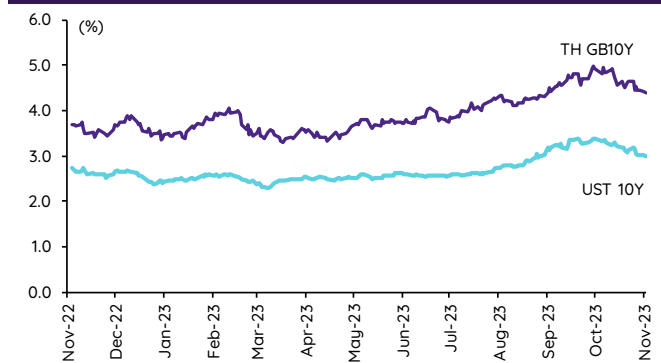
* ประมาณการโดย InnovestX Research

Update ราคาสินทรัพย์ประเภทต่างๆ

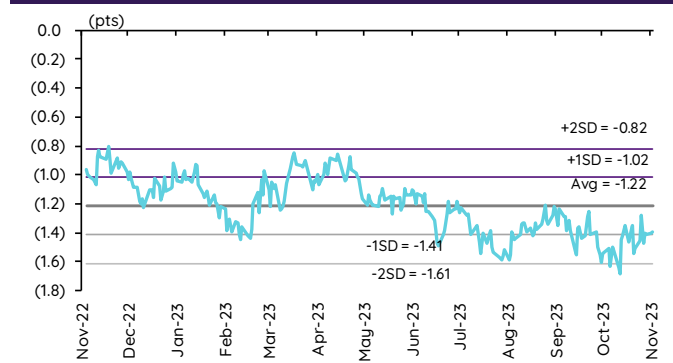
ดัชนีชี้วัดที่สำคัญ

	ราคาปิด	21 พ.ย.	WoW	MoM	YoY	YTD
ดัชนีความเชื่อมั่น						
VIX Index	13.35	(0.45)	(5.72)	(38.51)	(40.30)	(38.39)
Europe CDS (bps)	68.879	0.00	(2.47)	(20.14)	(26.20)	(21.74)
LIBOR OIS Spread (bps)	0	0.00	0.00	0.00	(33.32)	(16.30)
TED Spread (bps)	0.2482	(0.05)	(2.49)	3.59	(26.63)	(17.62)
อัตราแลกเปลี่ยน:						
Dollar Index	103.60	0.11	(0.45)	(2.42)	(3.91)	0.10
สหรัฐดอลลาร์/บาท	35.10	(0.22)	(1.17)	(3.71)	(3.22)	1.75
ยูโร/สหรัฐดอลลาร์	1.09	(0.27)	0.28	2.97	6.53	1.92
สหรัฐดอลลาร์/เยนญี่ปุ่น	148.31	0.00	(1.35)	(1.02)	4.38	13.12
ตราสารหนี้: (เปลี่ยนแปลง basis points)						
อัตราอ้างอิงพันธบัตรรัฐบาลไทย 2 ปี	2.47%	(1.03)	(7.23)	(12.40)	68.95	83.30
อัตราอ้างอิงพันธบัตรรัฐบาลไทย 10 ปี	3.00%	(2.16)	(16.65)	(37.46)	21.09	35.42
อัตราอ้างอิงพันธบัตรรัฐบาลสหรัฐ 2 ปี	4.87%	(3.86)	4.47	(23.52)	35.79	44.03
อัตราอ้างอิงพันธบัตรรัฐบาลสหรัฐ 10 ปี	4.40%	0.00	(3.33)	(53.46)	58.10	52.75
สินค้าโภคภัณฑ์:						
CRB Index	531.93	0.17	(0.10)	(2.11)	(4.51)	(4.12)
ทองคำแท่ง (ดอลลาร์ต่อออนซ์)	1,997.90	1.04	1.77	0.86	15.04	9.56
ค่าการกลั่น (ดอลลาร์ต่อบาร์เรล)	5.58	(13.08)	(5.74)	102.91	(38.07)	(47.06)
น้ำมันตลาดดูไบ (ดอลลาร์ต่อบาร์เรล)	83.78	0.84	(0.04)	7.59	(3.28)	8.53
น้ำมันตลาดนิวยอร์ก (ดอลลาร์ต่อบาร์เรล)	77.77	(0.08)	(0.63)	(11.71)	(2.46)	60.55
ค่าระวางเรือ (จุด)	1,796.00	(1.16)	8.06	(12.22)	52.59	18.55

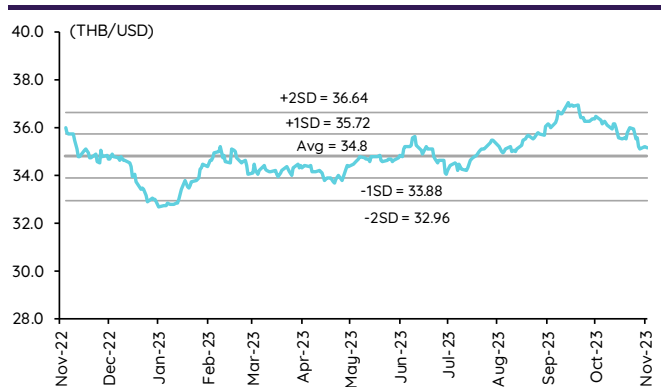
อัตราผลตอบแทนพันธบัตร 10 ปี ของไทยและสหรัฐฯ



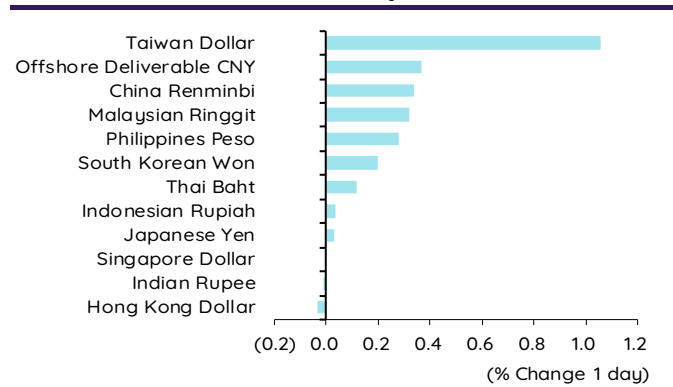
ผลต่างอัตราผลตอบแทนพันธบัตร 10 ปี ของไทยและสหรัฐฯ



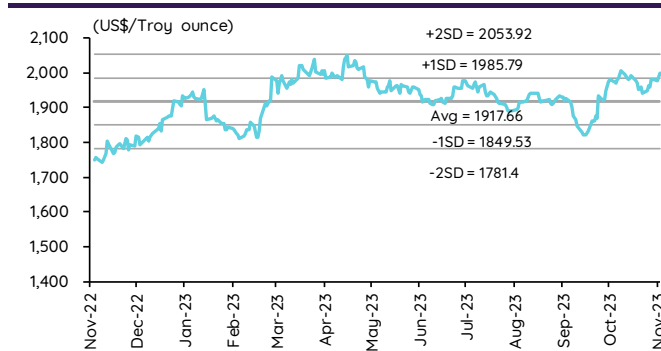
อัตราแลกเปลี่ยน THB/USD



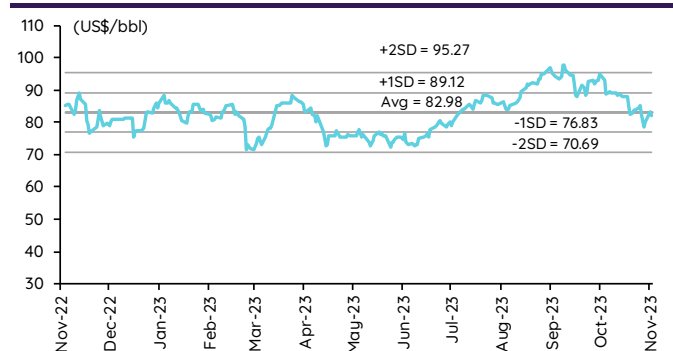
การเคลื่อนไหวของอัตราแลกเปลี่ยนในภูมิภาคต่อดอลลาร์ สหรัฐ



ทองคำ



น้ำมันดิบ Brent



Note: Standard deviation (SD) ไม่ใช่สัญญาณซื้อขายหรือขาย

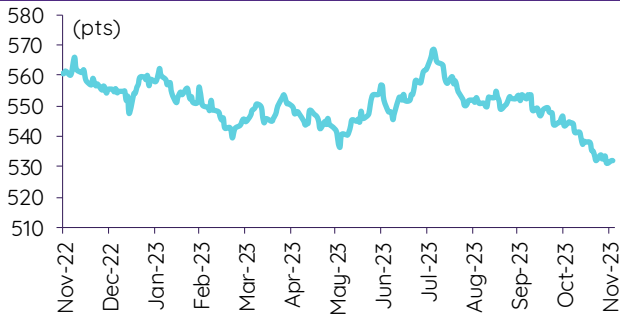
Update ราคาสินค้าโภคภัณฑ์

	As of 21-Nov-23	-1W %	Avg. Price QTD in 4Q23	% QoQ	% YoY	Avg. Price in '22	% YoY	Avg. Price in '23	% YoY	Update
CRB Index	531.93	(0.4)	540.98	(2.5)	(6.5)	592.61	10.66	549.57	(7.3)	Daily
Energy Prices										
Crude Oil - Dubai (US\$/bbl)	83.52	1.0	87.89	1.4	(10.5)	97.10	41.01	82.34	(15.2)	Daily
Brent Crude (US\$/bbl)	82.06	(2.8)	88.26	1.8	(12.3)	101.22	43.68	83.05	(18.0)	Daily
West Texas Int. Cushing (US\$/bbl)	77.42	(1.1)	82.41	0.3	(18.1)	94.54	38.91	78.11	(17.4)	Daily
Crude Oil - Asia-Pacific Tapis Oil Spot (US\$/bbl)	87.39	0.1	92.90	2.8	(7.7)	107.55	49.75	86.81	(19.3)	Daily
Natural Gas Henry Hub (US\$/mmBTU)	2.86	(11.5)	3.34	(5.6)	(40.8)	5.08	65.05	3.65	(28.1)	Daily
Coal Price NEX (US\$/MT)	125.30	3.3	134.00	(6.1)	(68.6)	364.93	163.91	266.64	92.8	Friday
Oil Product Prices and Gross Refinery Margin										
Gas Oil 500 ppm Sulfur Singapore (US\$/bbl)	102.21	4.0	109.49	(1.9)	(17.8)	130.86	68.80	103.68	(20.8)	Daily
Gas Oil - Dubai (US\$/bbl)	18.69	19.8	21.60	(13.2)	(38.3)	33.76	289.67	21.35	(36.8)	Daily
Gasoline, 92 RON Spot (US\$/bbl)	102.21	11.1	109.49	(1.9)	(17.8)	130.86	68.80	103.68	(20.8)	Daily
Gasoline - Dubai (US\$/bbl)	18.69	100.6	21.60	(13.2)	(38.3)	33.76	289.67	21.35	(36.8)	Daily
Fuel Oil 180 Singapore Spot (US\$/bbl)	71.23	4.1	72.85	(34.7)	(0.3)	80.50	25.12	70.23	(12.8)	Daily
Fuel Oil - Dubai (US\$/bbl)	(12.29)	(14.0)	(15.04)	102.6	(40.2)	-16.60	266.88	(12.10)	(27.1)	Daily
Jet Kerosene - Spot Price (US\$/bbl)	105.98	3.0	111.89	(0.7)	(12.3)	126.09	61.69	105.29	(16.5)	Daily
Jet Kerosene - Dubai (US\$/bbl)	22.46	11.4	24.00	(7.4)	(18.4)	28.99	217.81	22.95	(20.8)	Daily
SG Refinery Margin (US\$/bbl)	5.58	(5.7)	4.50	(52.9)	(36.2)	6.87	95.96	6.87	(36.1)	Daily
Olefins Product Prices and Spread										
Ethylene, FOB Japan Spot (US\$/MT)	850	0.0	864	5.3	(2.4)	1,001	(0.87)	833	(16.7)	Tuesday
Ethylene Spread (US\$/MT)	203	(7.4)	207	510.9	19.3	212	(41.21)	181	(14.8)	Daily
Propylene (Olefins), FOB Japan Spot (US\$/MT)	835	0.0	828	3.1	(7.9)	990	(15.4)	852	(13.9)	Tuesday
Propylene Spread (US\$/MT)	188	(7.9)	172	13.0	(8.9)	201	(43.62)	199	(0.7)	Daily
Naphtha - Singapore Spot FOB (US\$/MT)	647	2.6	656	0.8	(7.7)	789	21.57	653	(17.2)	Daily
Polyolefins Prices and Spread										
Polye HDPE SE Asia (US\$/MT)	980	(2.0)	1,028	2.4	(5.2)	1,180	0.08	1,040	(11.9)	Tuesday
HDPE-Naphtha Spread (US\$/MT)	333	(9.8)	372	187.2	(0.3)	391	(26.21)	387	(1.1)	Daily
Polye LDPE-Film, CFR SE Asia Spot (US\$/MT)	1,000	0.0	1,036	4.5	(21.5)	1,438	(5.75)	1,059	(26.4)	Tuesday
LDPE-Naphtha Spread (US\$/MT)	353	(4.4)	380	187.1	(37.6)	649	(25.97)	406	(37.4)	Daily
PP Film, Spot South East Asia (US\$/MT)	940	(1.1)	976	2.3	(9.3)	1,174	(9.60)	1,006	(14.3)	Tuesday
PP Spread (US\$/MT)	293	(8.2)	320	5.4	(12.5)	385	(40.73)	353	(8.3)	Daily
MEG Prices and Spread										
MEG, CFR South East Asia (US\$/MT)	500	1.0	483	(0.1)	(8.9)	585	(13.93)	500	(14.5)	Tuesday
MEG Spread (US\$/MT)	-27	(15.6)	-52	1,089.6	183.3	-36	(167.17)	-17	n.m.	Tuesday
Aromatics Product Prices and Spread										
Paraxylene, FOB USG Spot (US\$/MT)	1,085	2.4	1,098	(3.5)	(9.9)	1,261	40.96	1,106	(12.2)	Tuesday
Paraxylene Spread (US\$/MT)	379	5.0	356	(12.3)	(9.0)	442	42.51	411	(7.2)	Tuesday
Paraxylene - 92 RON Spread (US\$/MT)	213	(22.5)	164	(11.9)	98.5	145	(37.99)	222	53.5	Daily
Toluene, FOB Korea Spot (US\$/MT)	820	(5.7)	886	(7.1)	(9.5)	963	32.26	899	(6.7)	Tuesday
Benzene, CFR Japan Spot (US\$/MT)	920	2.2	940	2.9	(7.7)	1,057	13.52	920	(12.9)	Tuesday
Benzene Spread (US\$/MT)	342	1.0	360	5.2	(12.1)	367	4.38	349	(5.0)	Daily
Benzene - 92 RON Spread (US\$/MT)	48	(58.2)	6	(115.1)	(104.9)	-59	(122.03)	36	(160.5)	Daily
Condensate (US\$/MT)	706	1.0	742	1.3	(10.3)	818	40.13	696	(15.0)	Daily
PTA Prices and Spread										
PTA, CFR South East Asia (US\$/MT)	780	(0.6)	788	(2.8)	(10.5)	885	25.47	806	(8.9)	Tuesday
PTA Spread (US\$/MT)	53	(29.1)	53	8.7	(17.9)	40	(62.02)	65	60.6	Tuesday
PVC Prices and Spread										
PVC, CFR South East Asia (US\$/MT)	770	0.0	797	(6.8)	(20.4)	1,152	(20.27)	851	(26.1)	Tuesday
Ethylene Spread (US\$/MT)	567	3.0	590	(18.0)	(28.7)	940	(13.30)	670	(28.7)	Tuesday
Ethylene Dichloride CFR Far East Asia (US\$/MT)	285	0.0	277	2.2	(32.1)	543	(26.02)	291	(46.4)	Tuesday
Metal										
Gold (US\$/Troy Ounce)	1,998	2.6	1,939	0.6	12.2	1,802	0.17	1,933	7.2	Daily
LME Copper 3 Month Rolling Forward (US\$/MT)	8,448	3.2	8,095	(3.6)	4.7	8,805	(5.25)	8,532	(3.1)	Daily
Silver Future (US\$/Troy Ounce)	24	6.4	23	(5.1)	(5.0)	24	n.a.	24	(0.3)	Daily
China Composite Steel Prices (CNY/MT)	4,273	0.8	4,150	0.3	(5.7)	4,770	(12.85)	4,255	(10.8)	Daily
Agriculture Prices										
Malaysian Crude Palm Oil Spot Price(MYR/MT)	3,777	2.9	3,668	(3.5)	(7.6)	5,136	15.59	3,851	(25.0)	Daily
SGX Ribbed Smoked Sheet 3 (RSS3) Futures (US\$/KG.)	169	(1.1)	165	8.4	0.1	184	(11.85)	157	(14.4)	Daily
Sugar #11 (US\$/LB)	28	0.1	27	8.1	56.9	18	16.35	24	34.3	Daily
Freight Rate										
Baltic Freight Index: BDIY	1,796	8.5	1,767	48.2	7.5	1,931	(33.89)	1,273	(34.1)	Daily
Baltic Supramax Index: BSI58	1,217	8.0	1,202	31.9	(32.8)	2,006	(17.27)	984	(51.0)	Daily

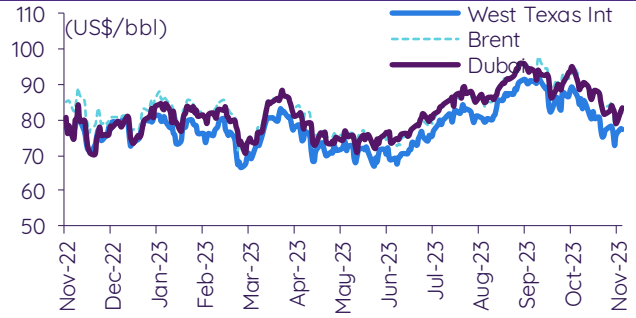
ที่มา: Bloomberg Finance L.P., IQ Professional, BANPU IIR: InnovestX Research

Update ราคาสินค้าโภคภัณฑ์

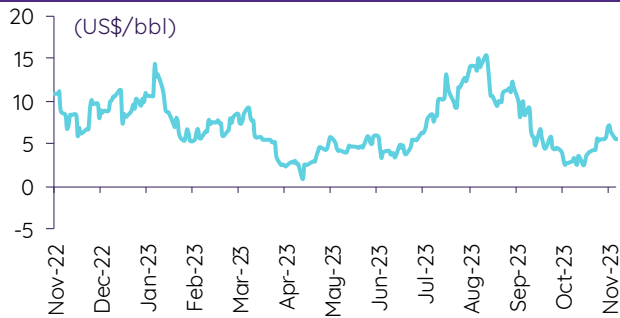
CRB US Spot All Commodities Price Index



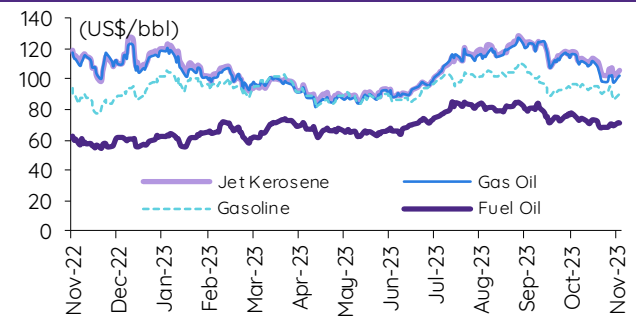
Crude prices



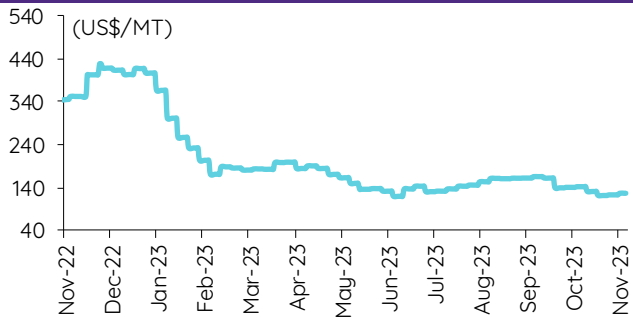
SG Dubai Hydrocracking Refinery Margin



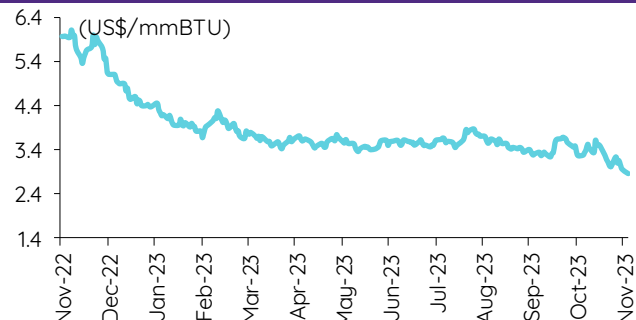
Oil product prices



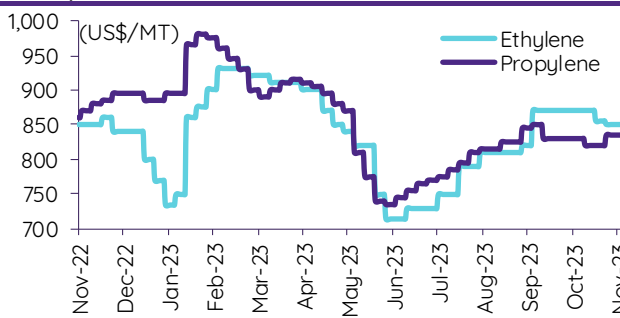
Coal price (NEX)



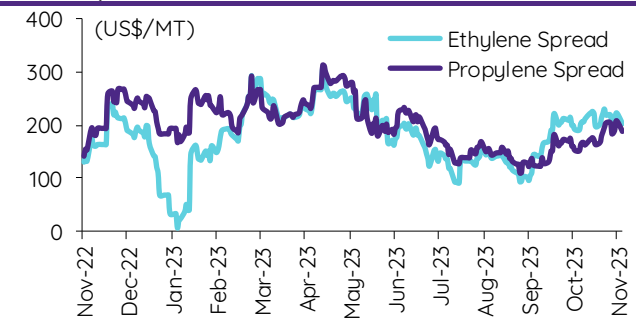
Natural gas prices (Henry hub)



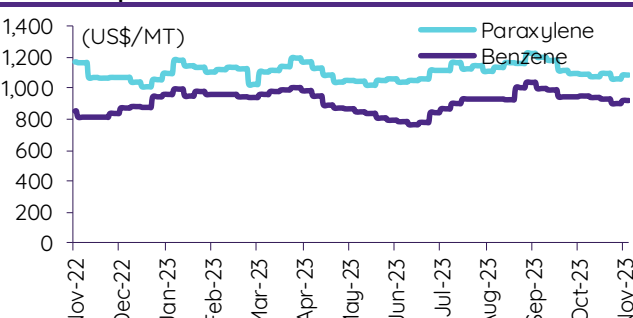
Olefins prices



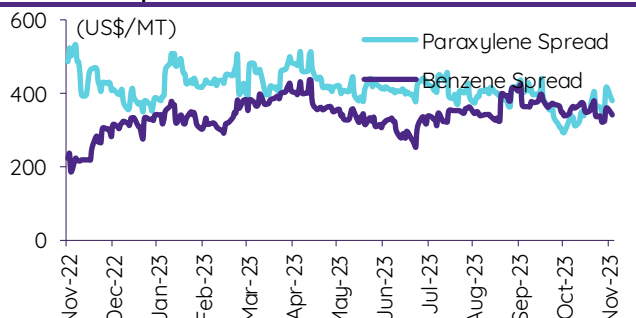
Olefins spreads



Aromatics prices

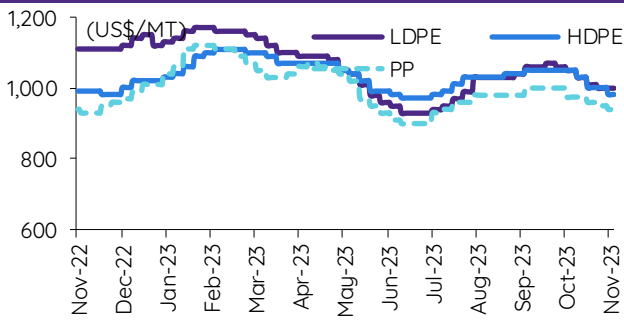


Aromatics spreads

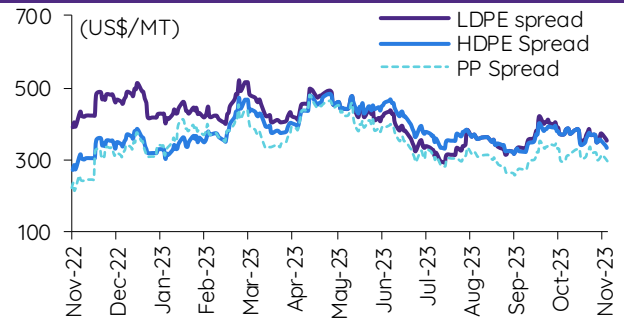


Update ราคาสินค้าโภคภัณฑ์

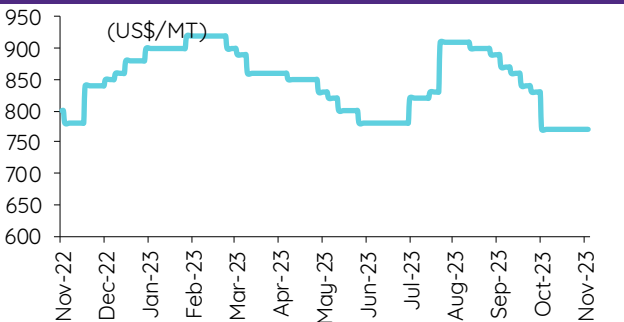
Polyolefins prices



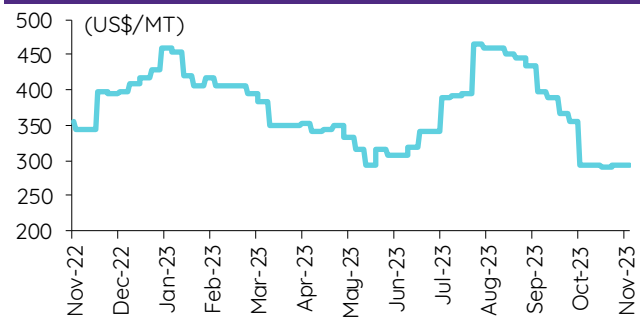
Polyolefins-Naphtha spreads



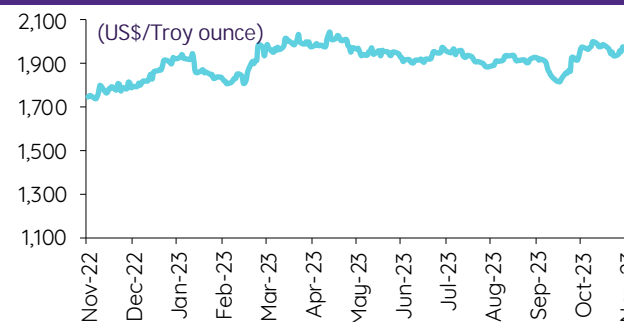
PVC price



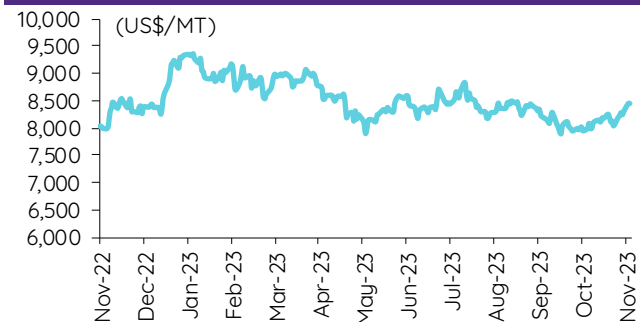
PVC spread



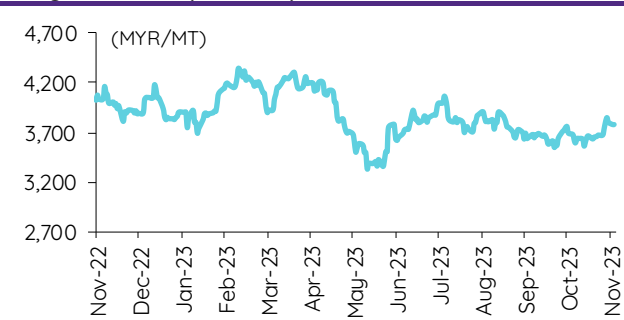
Gold price



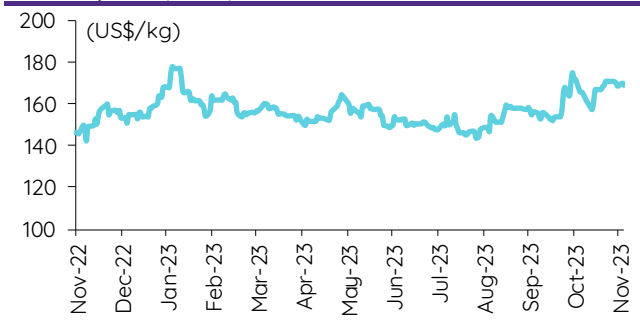
LME copper price



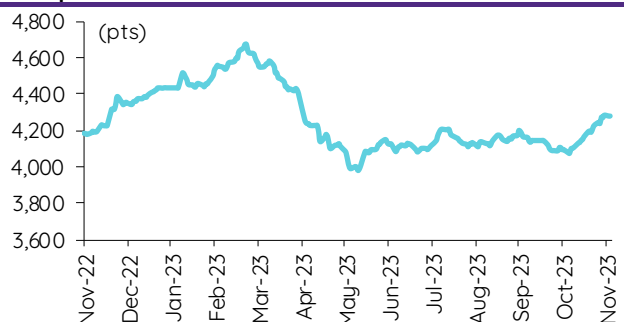
Malaysian crude palm oil price



Rubber price (RSS3) futures



Steel price index



Baltic freight index



ข้อมูลการขายชอร์ต (short sales)

	ปริมาณหุ้น (หุ้น)	มูลค่าการขายชอร์ต (บาท)	ราคาเฉลี่ย (บาท)	ราคาต่ำสุด 21 พ.ย. 66	ส่วนต่างระหว่างราคาปิด กับราคาขายชอร์ต	% ปริมาณการขายชอร์ต เทียบกับปริมาณหลัก
TFG-R	911,700	2,949,668	3.24	3.26	(0.76)	41.36
GFPT	161,700	1,699,180	10.51	10.50	0.08	32.52
RJH	14,400	392,400	27.25	27.25	0.00	20.14
TLI	1,795,900	18,435,050	10.27	10.10	1.63	19.86
PTTGC-R	2,055,500	78,682,875	38.28	38.50	(0.57)	19.17
BDMS	9,306,000	247,480,325	26.59	26.75	(0.58)	18.31
CRC	745,600	29,181,500	39.14	39.00	0.35	17.88
CRC-R	710,400	27,705,375	39.00	39.00	(0.00)	17.04
CENTEL	194,800	8,523,450	43.75	43.75	0.01	16.70
CKP	626,500	2,095,730	3.35	3.28	1.99	16.23
VGI	2,276,100	4,869,480	2.14	2.12	0.91	16.17
AMATAV	4,800	27,600	5.75	5.70	0.88	15.64
GULF-R	925,200	43,010,100	46.49	46.75	(0.56)	15.53
EKH	181,600	1,356,005	7.47	7.50	(0.44)	15.27
MAJOR	280,300	4,401,180	15.70	15.70	0.01	14.93
OSP-R	971,400	23,340,990	24.03	24.10	(0.30)	14.89
SPRC	1,347,600	11,144,525	8.27	8.30	(0.36)	14.59
KTB	4,553,100	83,168,790	18.27	18.30	(0.18)	14.35
SPRC-R	1,307,800	10,819,185	8.27	8.30	(0.33)	14.16
BAFS	30,100	740,460	24.60	24.50	0.41	14.07
GLOBAL	2,085,500	37,140,950	17.81	17.90	(0.51)	13.68
AOT-R	7,044,900	474,339,375	67.33	67.25	0.12	13.35
QH	1,541,300	3,390,860	2.20	2.22	(0.90)	13.27
PTTEP	754,400	121,567,400	161.14	161.00	0.09	13.20
HMPRO-R	958,600	11,836,290	12.35	12.30	0.39	13.16
KTC-R	401,000	18,552,550	46.27	46.75	(1.04)	12.67
BAM	1,141,000	9,598,345	8.41	8.40	0.15	12.37
TRUE	2,732,700	16,313,515	5.97	6.00	(0.50)	12.15
TCAP-R	134,200	6,542,250	48.75	48.75	0.00	11.98
AMATA-R	488,500	12,034,340	24.64	24.60	0.14	11.86
BCH-R	1,195,900	24,915,000	20.83	21.00	(0.79)	11.79
GPSC-R	784,700	37,467,725	47.75	47.75	(0.00)	11.77
PCSGH	15,200	79,040	5.20	5.20	0.00	11.58
UVAN	19,200	157,440	8.20	8.20	0.00	10.93
SJWD	722,800	9,835,170	13.61	14.00	(2.81)	10.92
GULF	645,100	30,023,125	46.54	46.75	(0.45)	10.83
MTC-R	1,237,300	54,701,675	44.21	44.50	(0.65)	10.68
IRPC	3,476,700	7,231,536	2.08	2.08	0.00	10.58
BCPG	263,900	2,336,750	8.85	8.90	(0.51)	10.52
TKS	26,600	180,880	6.80	6.90	(1.45)	10.43
BEC-R	220,300	1,287,385	5.84	5.80	0.75	10.36
AP	836,800	9,373,310	11.20	11.20	0.01	10.21
BANPU	3,481,200	27,864,600	8.00	8.00	0.05	10.08
MBK	79,500	1,258,310	15.83	15.90	(0.45)	10.05
BGRIM	1,042,900	27,872,875	26.73	27.00	(1.01)	10.01
TCAP	110,300	5,382,825	48.80	48.75	0.11	9.85
DELTA-R	804,300	67,676,400	84.14	84.00	0.17	9.64
CPALL	1,605,700	90,246,975	56.20	56.25	(0.08)	9.58
TOP	958,900	49,360,750	51.48	51.50	(0.05)	9.54
MINT	933,500	26,142,025	28.00	28.00	0.02	9.34
MEGA	105,100	4,403,825	41.90	42.00	(0.24)	9.33
SPCG	29,900	376,140	12.58	12.60	(0.16)	9.32
CPF	686,800	12,980,520	18.90	19.00	(0.53)	9.25
HTC	23,000	357,430	15.54	15.50	0.26	9.22
SCCC-R	9,500	1,249,250	131.50	132.00	(0.38)	9.18
JR	22,800	117,770	5.17	5.20	(0.67)	9.00
CPN-R	713,000	48,448,750	67.95	68.00	(0.07)	8.93
SIRI	8,269,700	13,834,747	1.67	1.67	0.18	8.84
GLOBAL-R	1,347,400	23,988,100	17.80	17.90	(0.54)	8.84
PTTGC	930,500	35,740,850	38.41	38.50	(0.23)	8.68
ERW	2,142,800	11,814,230	5.51	5.50	0.24	8.61
SCGP-R	382,200	14,467,225	37.85	38.00	(0.39)	8.57
LH-R	2,441,400	18,902,325	7.74	7.80	(0.74)	8.51
GFPT-R	42,200	443,040	10.50	10.50	(0.01)	8.49
BTG	140,000	3,155,410	22.54	22.60	(0.27)	8.46
BPP	24,300	362,070	14.90	14.90	0.00	8.45
STA	345,900	5,577,740	16.13	16.20	(0.46)	8.33
IVL-R	2,151,700	57,267,200	26.61	26.75	(0.51)	8.31
IVL	2,135,400	56,782,575	26.59	26.75	(0.59)	8.25
ADVANC	497,300	107,195,400	215.55	216.00	(0.21)	8.14
DELTA	674,800	56,701,300	84.03	84.00	0.03	8.09
RCL-R	59,900	1,207,680	20.16	20.10	0.31	8.04
CPAXT	247,600	7,180,400	29.00	29.00	0.00	8.03
PTTEP-R	452,600	72,853,450	160.97	161.00	(0.02)	7.92
BAM-R	729,500	6,110,765	8.38	8.40	(0.28)	7.91
SKY	215,000	6,055,275	28.16	28.00	0.59	7.91
ITC-R	394,700	8,260,580	20.93	21.00	(0.34)	7.86
BEM	1,002,100	8,066,955	8.05	8.05	0.00	7.85
PSL-R	417,600	3,260,705	7.81	7.75	0.75	7.82
KBANK	399,700	52,633,450	131.68	131.50	0.14	7.81
DMT	128,400	1,643,520	12.80	12.90	(0.78)	7.81
TIPH	35,700	1,079,925	30.25	30.50	(0.82)	7.78
RATCH	158,300	5,184,325	32.75	32.75	0.00	7.75
AWC-R	5,021,500	19,026,968	3.79	3.80	(0.29)	7.69
EA	831,000	39,861,075	47.97	47.50	0.98	7.60
OR	2,231,800	44,744,400	20.05	20.00	0.24	7.58
SPALI	684,400	12,456,080	18.20	18.10	0.55	7.50

	ปริมาณหุ้น (หุ้น)	มูลค่าการซื้อขาย (บาท)	ราคาเฉลี่ย (บาท)	ราคาสูงสุด 21 พ.ย. 66	ส่วนต่างระหว่างราคาปิด กับราคาซื้อขาย	% ปริมาณการซื้อขาย เทียบกับปริมาณหลัก
GPSC	495,200	23,610,200	47.68	47.75	(0.15)	7.43
III	58,300	608,640	10.44	10.30	1.36	7.38
SCC	143,300	41,829,700	291.90	294.00	(0.71)	7.36
TTB	19,881,200	31,113,001	1.56	1.56	0.32	7.36
MTC	850,300	37,667,800	44.30	44.50	(0.45)	7.34
SCGP	322,900	12,257,350	37.96	38.00	(0.10)	7.24
THG-R	21,000	1,328,675	63.27	63.25	0.03	7.05
TQM	88,400	2,462,475	27.86	28.25	(1.39)	7.04
VIBHA-R	376,000	715,210	1.90	1.89	0.64	7.01
ICHI	630,700	9,435,470	14.96	15.20	(1.58)	6.96
SIRI-R	6,495,300	10,858,101	1.67	1.67	0.10	6.94
WHA	1,395,600	7,047,780	5.05	5.00	1.00	6.93
INTUCH-R	97,900	6,971,675	71.21	71.75	(0.75)	6.91
ADVANC-R	422,100	90,959,100	215.49	216.00	(0.24)	6.91
BH	165,100	37,089,400	224.65	223.00	0.74	6.76
M	26,400	1,109,625	42.03	42.25	(0.52)	6.76
TASCO	611,000	11,012,350	18.02	17.90	0.69	6.75
JAS-R	1,320,600	2,729,976	2.07	2.06	0.35	6.73
KTC	210,900	9,763,000	46.29	46.75	(0.98)	6.67
RBF-R	257,100	3,441,360	13.39	13.40	(0.11)	6.63
ORI	336,600	2,899,835	8.62	8.65	(0.40)	6.63
TOP-R	660,300	33,953,800	51.42	51.50	(0.15)	6.57
SAPPE-R	63,200	4,897,475	77.49	76.75	0.97	6.55
THCOM	255,500	3,244,850	12.70	12.60	0.79	6.52
AH	157,300	4,526,925	28.78	28.50	0.98	6.50
LH	1,835,400	14,239,485	7.76	7.80	(0.54)	6.40
SCB	324,800	32,138,600	98.95	99.25	(0.30)	6.33
KKP	46,000	2,323,000	50.50	50.50	0.00	6.28
AUCT	168,300	1,815,440	10.79	10.90	(1.04)	6.25
AOT	3,282,900	222,328,200	67.72	67.25	0.70	6.22
PSL	331,200	2,588,470	7.82	7.75	0.84	6.20
ORI-R	309,700	2,668,080	8.62	8.65	(0.40)	6.10
PSH	77,400	945,990	12.22	12.10	1.01	6.08
TU	330,300	4,591,170	13.90	13.90	0.00	6.06
NCAP	565,500	1,593,286	2.82	2.84	(0.79)	6.04
BCH	612,600	12,798,570	20.89	21.00	(0.51)	6.04
SAWAD	461,700	20,387,450	44.16	44.25	(0.21)	5.99
BEAUTY	433,500	209,173	0.48	0.48	0.53	5.98
CPN	475,200	32,175,600	67.71	68.00	(0.43)	5.95
SPALI-R	535,400	9,739,930	18.19	18.10	0.51	5.87
BCP	355,700	15,707,000	44.16	44.00	0.36	5.87
CPF-R	434,100	8,204,490	18.90	19.00	(0.53)	5.85
EA-R	636,600	30,327,025	47.64	47.50	0.29	5.82
SUPER	600,200	252,084	0.42	0.42	(0.00)	5.81
COM7	1,160,300	26,915,860	23.20	23.30	(0.44)	5.76
JMT	1,279,100	35,479,675	27.74	27.75	(0.04)	5.74
BBL	372,700	56,740,900	152.24	152.00	0.16	5.70
ONEE	436,600	1,721,244	3.94	3.94	0.06	5.68
PR9-R	98,700	1,533,470	15.54	15.70	(1.04)	5.67
BLA-R	65,400	1,357,870	20.76	20.80	(0.18)	5.66
BH-R	137,900	30,896,100	224.05	223.00	0.47	5.64
PLANB	591,200	4,792,240	8.11	8.10	0.07	5.64
BANPU-R	1,936,800	15,406,250	7.95	8.00	(0.57)	5.61
TIDLOR	1,102,700	25,169,850	22.83	23.00	(0.76)	5.53
MINT-R	551,100	15,430,625	28.00	28.00	(0.00)	5.51
CBG	157,000	12,550,125	79.94	79.75	0.23	5.35
CHG-R	739,100	2,218,606	3.00	3.00	0.06	5.27
CBG-R	154,700	12,394,075	80.12	79.75	0.46	5.27
TIDLOR-R	1,045,500	23,840,460	22.80	23.00	(0.86)	5.24
PTT	2,706,500	93,917,650	34.70	34.75	(0.14)	5.23
CHG	732,300	2,204,464	3.01	3.00	0.34	5.22
MAJOR-R	98,000	1,535,500	15.67	15.70	(0.20)	5.22
CK	175,900	3,823,420	21.74	22.00	(1.20)	5.22
BGRIM-R	536,700	14,331,725	26.70	27.00	(1.10)	5.15
CHAYO	148,000	830,055	5.61	5.60	0.15	5.11
SAT	46,300	838,950	18.12	18.10	0.11	5.03
VGI-R	707,600	1,511,548	2.14	2.12	0.76	5.03
THANI	165,900	464,434	2.80	2.78	0.70	5.01
PRM	299,000	1,607,680	5.38	5.35	0.50	5.01
PTG-R	654,700	5,801,725	8.86	8.75	1.28	5.01
SCB-R	252,300	24,961,825	98.94	99.25	(0.32)	4.92
TPIPP	62,000	205,840	3.32	3.32	0.00	4.90
TEAMG	32,000	161,600	5.05	5.05	0.00	4.85
BTS	1,424,400	10,302,785	7.23	7.15	1.16	4.82
EPG-R	246,900	1,833,825	7.43	7.45	(0.30)	4.79
OSP	312,500	7,508,270	24.03	24.10	(0.31)	4.79
TKN	307,700	3,169,310	10.30	10.30	0.00	4.78
RBF	182,300	2,434,860	13.36	13.40	(0.33)	4.70
BLA	54,000	1,122,650	20.79	20.80	(0.05)	4.67
KCE-R	336,900	17,833,700	52.93	52.75	0.35	4.65
TISCO-R	126,000	12,355,575	98.06	98.50	(0.45)	4.65
SAWAD-R	355,700	15,681,450	44.09	44.25	(0.37)	4.62
AMATA	188,100	4,634,460	24.64	24.60	0.16	4.57
ASK-R	11,700	238,040	20.35	20.30	0.22	4.54
BEC	95,700	558,775	5.84	5.80	0.67	4.50

ที่มา: ตลาดหลักทรัพย์แห่งประเทศไทย และ InnovestX Research

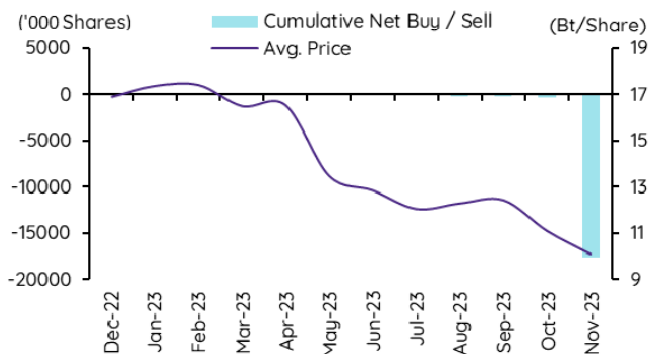
สรุปการซื้อขายหุ้นของผู้บริหาร

1. รายงานการซื้อขายหุ้นของผู้บริหาร ณ วันที่ 21 พ.ย. 2566

ชื่อย่อหุ้น	ชื่อผู้บริหาร	ประเภท หลักทรัพย์	วันที่ได้มา /จำหน่าย	จำนวน (หุ้น)	ราคา (บาท)	รวม (บาท)	วิธีการได้มา/ /จำหน่าย
APP	นาย ธาณินทร์ พรศิริธวัช	หุ้นสามัญ	17-11-66	4,000	2.78	11,120	ขาย
APP	นาย ธาณินทร์ พรศิริธวัช	หุ้นสามัญ	17-11-66	4,000	2.76	11,040	ขาย
AS	นาย ปราโมทย์ สุดจิตพร	หุ้นสามัญ	17-11-66	71,500	7.17	512,655	ซื้อ
AS	นาย ปราโมทย์ สุดจิตพร	หุ้นสามัญ	20-11-66	70,000	7.15	500,500	ซื้อ
BGT	นาย พดล ธรรมวัฒน์	หุ้นสามัญ	20-11-66	35,600	0.79	28,124	ซื้อ
CCET	นางสาว เจีย จู โทล	หุ้นสามัญ	21-11-66	202,590	1.50	303,885	ซื้อ
CH	นาย ศักดา ศรีแสงนาม	หุ้นสามัญ	16-11-66	100,000	2.41	241,000	ซื้อ
DTCENT	นาย อภิสิทธิ์ รุจิเกียรติกำจร	หุ้นสามัญ	20-11-66	380,000	1.31	497,800	ซื้อ
EKH	นาย สุทธิพงษ์ ตั้งสีจางพจน์	หุ้นสามัญ	20-11-66	10,000	7.55	75,500	ซื้อ
EP	นาย ยุกท ชินสุภัทกุล	หุ้นสามัญ	20-11-66	5,300	2.74	14,522	ซื้อ
FTE	นาย กัทชิน ดันดีไพจิตร	หุ้นสามัญ	17-11-66	46,100	1.52	70,072	ซื้อ
MCA	นาย ธาริป์ เหล่างาม	หุ้นสามัญ	16-11-66	100,000	1.47	147,000	ซื้อ
MCA	นาย ธาริป์ เหล่างาม	หุ้นสามัญ	16-11-66	50,000	1.46	73,000	ซื้อ
NOVA	นางสาว ปาสีรัฐ ปานบุญห้อม	หุ้นสามัญ	20-11-66	15,900,000	11.40	181,260,000	ขาย
ORN	นาย รุจ วรรณรัตน์	หุ้นสามัญ	17-11-66	33,000	0.94	31,020	ขาย
PEACE	นาย พิสิษฐ ปัญจุกุณากรณ์	หุ้นสามัญ	20-11-66	19,000	3.70	70,300	ซื้อ
PG	นาง กิตติยากรณ์ ชัยทวารเสถียร	หุ้นสามัญ	20-11-66	600	8.70	5,220	ซื้อ
PLT	นาย วรวิช ฉิมตะวัน	หุ้นสามัญ	20-11-66	150,100	0.84	126,084	ซื้อ
PPS	นาย พงศ์ธร ธาราไชย	หุ้นสามัญ	20-11-66	104,500	0.39	40,755	ซื้อ
SELIC	นาย เอก สุวิวัฒน์พิมพ์	หุ้นสามัญ	16-11-66	39,100	2.14	83,674	ซื้อ
SELIC	นาย เอก สุวิวัฒน์พิมพ์	หุ้นสามัญ	17-11-66	11,000	2.13	23,430	ซื้อ
SELIC	นาย เอก สุวิวัฒน์พิมพ์	หุ้นสามัญ	20-11-66	25,000	2.08	52,000	ซื้อ
SINO	นาย นันทมนัส วิทยศักดิ์พันธ์	หุ้นสามัญ	20-11-66	300,000	1.33	399,000	ซื้อ
SYNTEC	นาย จิโรท พหุสูตร	หุ้นสามัญ	20-11-66	132,000	1.56	205,920	ซื้อ
TMILL	นาย ปรีชา อรรถวิทักษ์	หุ้นสามัญ	20-11-66	52,800	3.80	200,640	ซื้อ
TMWV	นาย ฮิโรคาซึ ซูโรฮาระ	หุ้นสามัญ	20-11-66	9,200	45.50	418,600	ซื้อ
TNR	นาย ปฐมพงศ์ ชูพยัคฆ์	หุ้นสามัญ	21-11-66	20,000	8.85	177,000	ซื้อ
TNR	นาย ปฐมพงศ์ ชูพยัคฆ์	หุ้นสามัญ	21-11-66	10,000	8.80	88,000	ซื้อ
TRT	นาย ชองฮี ใต้	หุ้นสามัญ	16-11-66	100,000	2.22	222,000	ขาย
TSTE	นาย ประภาส ชุดิมาวรรณ	หุ้นสามัญ	20-11-66	5,000	9.40	47,000	ซื้อ
VL	นาง ชุดิภา กลิ่นสุวรรณ	หุ้นสามัญ	20-11-66	250,000	0.78	195,000	ซื้อ
WFX	นางสาว ฉลองขวัญ วงศาสุทธิกุล	หุ้นสามัญ	20-11-66	18,600	2.04	37,944	ซื้อ
ZEN	นางสาว จอมขวัญ จิราธิวัฒน์	หุ้นสามัญ	20-11-66	8,640,000	10.10	87,264,000	ขาย
ZEN	นาย ศรสคนก์ จิราธิวัฒน์	หุ้นสามัญ	20-11-66	8,640,000	10.10	87,264,000	ขาย
				รวม	ซื้อ	4,634,625	
					ขาย	356,063,180	
					สุทธิ	(351,428,555)	

2. ยอดซื้อ/ขายสุทธิสะสม 12 เดือนของหุ้นที่อยู่ภายใต้การวิเคราะห์ของ InnovestX

ZEN



ปฏิทินหุ้น

พฤศจิกายน				
จันทร์	อังคาร	พุธ	พฤหัสบดี	ศุกร์
20 PD PCC Bt0.06 XD DCC Bt0.017 PTL Bt0.05 Last trading day ANAN-W1 Share listing TKC 10,064,000 Shares Name change ESSO (THAILAND) to "BANGCHAK SRIRACHA" Symbol change ESSO to BSRC	21 XD BOFFICE Bt0.1458 CPNREIT Bt0.257 ICHI Bt0.5 KTBSTMR Bt0.1765 XE ANAN-W1 1:1 @Bt1.65 Share listing CCET 4,600,000,000 Shares	22 XD GUNKUL Bt0.06 ICN Bt0.15 IMPACT Bt0.1 INETREIT Bt0.2007 KUN Bt0.035 SFLEX Bt0.045 SPC Bt0.6 SUPEREIF Bt0.0295 TPRIME Bt0.1028 WHA Bt0.0669 WHAUP Bt0.06 XR CI 5:1 @Bt0.53 Par Change CHO Bt0.25 to Bt5.00 Share listing SABUY 861,151 Shares MBK 3,977,389 Shares	23 PD BAREIT Bt0.2 TMILL Bt0.08 XD ALLY Bt0.16 AMA Bt0.15 BKI Bt3.75 DMT Bt0.35 FPT Bt0.4 PSL Bt0.05 SAAM Bt0.06 TAN Bt0.5 TKN Bt0.1 TNR Bt0.25 TRP Bt0.1	24 PD MC Bt0.36 XR TRC 4:1 @Bt0.20 XD AIMCG Bt0.08 AIMIRT Bt0.223 AMATAR Bt0.16 BA Bt0.5 B-WORK Bt0.075754 FUTUREPF Bt0.2095 GFC Bt0.15 WHABT Bt0.175 WHAIR Bt0.1369 WHART Bt0.259
27 XD AKR Bt0.015 BGC Bt0.06 EPG Bt0.12 KAMART Bt0.09 LHK Bt0.14 LHPPF Bt0.07 PRM Bt0.1 QHHR Bt0.15 SRS Bt0.13125 TIPCO Bt0.11 XR CMO 1:1 @Bt0.70	28 XE NCAP-W1 1:1 @Bt7 SCM-W1 1:1.0761 @Bt8.36 XR W 5:1 @Bt1.00 XW W 1:1 XD APURE Bt0.15 BKKCP Bt0.15 HANA Bt0.5 LPH Bt0.03 SMD Bt0.15 TIF1 Bt0.135	29 PD LHSC Bt0.16 QHPF Bt0.125 XR FTREIT - @Bt- XD CPTGF Bt0.1836 EGATIF Bt0.0839 IVL Bt0.25 KBSPIF Bt0.244 SPI Bt0.2 TTLPF Bt0.444	30 PD FTREIT Bt0.187 RAM Bt0.2 XD NETEASE80 Bt- XR CV 1:2 @Bt0.50 XW CV 2:1	
ธันวาคม				
จันทร์	อังคาร	พุธ	พฤหัสบดี	ศุกร์
				1 XD TNH Bt0.6
4 XR TRC 4:1 @Bt0.20 PD CPNCG Bt0.2403 POPF Bt0.1803 PPF Bt0.1909 PTL Bt0.05 SIRIP Bt0.065 SPRIME Bt0.15 WHAUP Bt0.06 XE PORT-W3 1:1 @Bt3.3 XD SSC Bt0.52	5 วันคล้ายวันพระบรมราชสมภพ พระบาทสมเด็จพระบรมชนกาธิเบศร มหาภูมิพลอดุลยเดชมหาราช บรมนาถบพิตร วันชาติ และวันพ่อแห่งชาติ	6 XD PROSPECT Bt0.22 SIA19 Bt- PD DCC Bt0.017 GUNKUL Bt0.06 ICHI Bt0.5	7 PD AMA Bt0.15 CPNREIT Bt0.257 INETREIT Bt0.2007 KTBSTMR Bt0.1765 SFLEX Bt0.045 TAN Bt0.5 TKN Bt0.1	8 PD AKR Bt0.015 BKI Bt3.75 DIF Bt0.2264 DMT Bt0.35 EPG Bt0.12 ICN Bt0.15 IMPACT Bt0.1 KUN Bt0.035 LHK Bt0.14 LPH Bt0.03 PSL Bt0.05 SAAM Bt0.06 SPC Bt0.6 SUPEREIF Bt0.0295 TNR Bt0.25 TPRIME Bt0.1028 TRP Bt0.1 WHA Bt0.0669
11 ชาวเซมิรัฐธรรมนูญ (วันอาทิตย์ที่ 10 ธันวาคม 2566)	12 PD BA Bt0.5 B-WORK Bt0.075754 FUTUREPF Bt0.2095 GFC Bt0.15 KAMART Bt0.09 TIPCO Bt0.11 WHABT Bt0.175 WHART Bt0.259	13 PD AAPL80X Bt- AIMCG Bt0.08 AIMIRT Bt0.223 APURE Bt0.15 BGC Bt0.06 HANA Bt0.5 SMD Bt0.15 SPI Bt0.2 SRS Bt0.13125	14 PD IVL Bt0.25 LHPPF Bt0.07 PRM Bt0.1 QHHR Bt0.15	15 PD AMATAR Bt0.16 BKKCP Bt0.15 BOFFICE Bt0.1458 TIF1 Bt0.135
18	19 PD CPTGF Bt0.1836 EGATIF Bt0.0839 KBSPIF Bt0.244 TTLPF Bt0.444	20 XW GIFT 3:1 PD TNH Bt0.6 WHAIR Bt0.1369 XE NOBLE-W2 1:1.053 @Bt7.597 SOLAR-W1 1:1 @Bt2 XD BABA80 Bt-	21 XW HYDRO 2:1 XR HYDRO 1.5:1 @Bt0.30 PD PROSPECT Bt0.22	22 PD ALLY Bt0.16
25	26	27 XW META 45:4	28	29

XD - Cash Dividend
XD(ST) - Stock Dividend

PD - Payment Date
XR - Rights for Common

XW - Rights for Warrant
XT - Rights for Transferable Subscription Right

XE - Warrant Exercise
CW - Capital write-down

SP - Suspension

Sharecode	Effdate	Enddate	หลักทรัพย์ที่เข้าช่วยมาตรการกำกับการซื้อขาย			หลักทรัพย์ภายใต้เครื่องหมาย C		หลักทรัพย์ภายใต้เครื่องหมาย NC (Non Compliance)	
			Turnover list	Level (**)	หมายเหตุ	Caution : "C"	สาเหตุ	"NC"	สาเหตุ
ACAP	17/05/2022	จนกว่าจะได้รับการเปลี่ยนแปลงจาก SET	-	-	-	✓	วันที่ 17/05/2022 ขึ้นเครื่องหมาย C เหตุผล: ส่วนของผู้ถือหุ้น < 50% ของทุนชำระแล้ว สำหรับงบการเงิน ไตรมาสที่ 1 สิ้นสุดวันที่ 31 มีนาคม 2565 เหตุที่แก้ไขแล้ว : - ศาลยกคำร้องขอฟื้นฟูกิจการหรือมีการถอนคำร้องขอฟื้นฟูกิจการ หมายเหตุ : จนถึงปัจจุบัน งบการเงินไตรมาส 2 สิ้นสุดวันที่ 30 มิถุนายน 2565 ของบริษัทยังคงมีส่วนของผู้ถือหุ้น < 50% ของทุนชำระแล้ว	-	-
EMC	18/05/2022	จนกว่าจะได้รับการเปลี่ยนแปลงจาก SET	-	-	-	✓	วันที่ 18/05/2022 ขึ้นเครื่องหมาย C เหตุผล: ส่วนของผู้ถือหุ้น < 50% ของทุนชำระแล้ว สำหรับงบการเงิน ไตรมาสที่ 1 สิ้นสุดวันที่ 31 มีนาคม 2565	-	-
KC	19/05/2022	จนกว่าจะได้รับการเปลี่ยนแปลงจาก SET	-	-	-	✓	วันที่ 19/05/2022 ขึ้นเครื่องหมาย C เหตุผล: ส่วนของผู้ถือหุ้น < 50% ของทุนชำระแล้ว สำหรับงบการเงิน ไตรมาสที่ 1 สิ้นสุดวันที่ 31 มีนาคม 2565	-	-
SMK	25/05/2022	จนกว่าจะได้รับการเปลี่ยนแปลงจาก SET	-	-	-	✓	วันที่ 20/05/2022 ขึ้นเครื่องหมาย C เหตุผล: ศาลรับคำร้องขอฟื้นฟูกิจการ วันที่ 25/05/2022 เพิ่มเหตุขึ้นเครื่องหมาย C เหตุผล: ส่วนของผู้ถือหุ้น < 50% ของทุนชำระแล้ว สำหรับงบการเงิน ไตรมาสที่ 1 สิ้นสุดวันที่ 31 มีนาคม 2565	-	-
W	16/11/2022	จนกว่าจะได้รับการเปลี่ยนแปลงจาก SET	-	-	-	✓	วันที่ 16/11/2022 ขึ้นเครื่องหมาย C เหตุผล: ส่วนของผู้ถือหุ้น < 50% ของทุนชำระแล้ว สำหรับงบการเงิน ไตรมาสที่ 3 สิ้นสุดวันที่ 30 กันยายน 2565	-	-
TRUEE	22/02/2023	จนกว่าจะได้รับการเปลี่ยนแปลงจาก SET	-	-	-	✓	วันที่ 22/02/2023 ขึ้นเครื่องหมาย C เหตุผล: ส่วนของผู้ถือหุ้น < 50% ของทุนชำระแล้ว สำหรับงบการเงินประจำปี สิ้นสุดวันที่ 31 ธันวาคม 2565	-	-
SDC	27/02/2023	จนกว่าจะได้รับการเปลี่ยนแปลงจาก SET	-	-	-	✓	วันที่ 27/02/2023 ขึ้นเครื่องหมาย C เหตุผล: ส่วนของผู้ถือหุ้น < 50% ของทุนชำระแล้ว สำหรับงบการเงินประจำปี สิ้นสุดวันที่ 31 ธันวาคม 2565	-	-
KKC	17/05/2023	จนกว่าจะได้รับการเปลี่ยนแปลงจาก SET	-	-	-	✓	วันที่ 17/05/2023 ขึ้นเครื่องหมาย C เหตุผล: ส่วนของผู้ถือหุ้น < 50% ของทุนชำระแล้ว สำหรับงบการเงิน ไตรมาสที่ 1 สิ้นสุดวันที่ 31 มีนาคม 2566	-	-
STARK	19/05/2023	จนกว่าจะได้รับการเปลี่ยนแปลงจาก SET	-	-	-	✓	วันที่ 19/05/2023 ขึ้นเครื่องหมาย C เหตุผล: สำนักงาน ก.ล.ต. แจ้งให้บริษัทจัดให้มี Special Audit	-	-
KWI	16/08/2023	จนกว่าจะได้รับการเปลี่ยนแปลงจาก SET	-	-	-	✓	วันที่ 16/08/2023 ขึ้นเครื่องหมาย C เหตุผล: ส่วนของผู้ถือหุ้น < 50% ของทุนชำระแล้ว สำหรับงบการเงิน ไตรมาสที่ 2 สิ้นสุดวันที่ 30 มิถุนายน 2566	-	-
ALL	17/08/2023	จนกว่าจะได้รับการเปลี่ยนแปลงจาก SET	-	-	-	✓	วันที่ 17/08/2023 ขึ้นเครื่องหมาย C เหตุผล: ส่วนของผู้ถือหุ้น < 50% ของทุนชำระแล้ว สำหรับงบการเงิน ไตรมาสที่ 2 สิ้นสุดวันที่ 30 มิถุนายน 2566 วันที่ 03/10/2023 เพิ่มเหตุขึ้นเครื่องหมาย C ศาลรับคำฟ้องล้มละลาย	-	-
CMO	26/10/2023	จนกว่าจะได้รับการเปลี่ยนแปลงจาก SET	-	-	-	✓	วันที่ 26/10/2023 ขึ้นเครื่องหมาย C เหตุผล: สำนักงาน ก.ล.ต. แจ้งให้บริษัทจัดให้มี Special Audit	-	-
JKN	13/11/2023	จนกว่าจะได้รับการเปลี่ยนแปลงจาก SET	-	-	-	✓	วันที่ 13/11/2023 ขึ้นเครื่องหมาย C เหตุผล: ศาลรับคำร้องขอฟื้นฟูกิจการ	-	-

หมายเหตุ:

- ที่มา: ตลาดหลักทรัพย์ (www.set.or.th) และ สมาคมบริษัทหลักทรัพย์ (www.asco.or.th)
- หุ่นตามตารางดังกล่าว เดือนหรือวันที่ระบุในกระดานต่างประเทศและ/หรือแสดงสิทธิในผลประโยชน์ที่เกิดจากหลักทรัพย์อ้างอิงของไทย (NVDR)
- หลักทรัพย์ที่มีเครื่องหมาย " : " เป็น ในแสดงสิทธิในผลประโยชน์ที่เกิดจากหลักทรัพย์อ้างอิงไทย (Non-Voting Depository Receipt :NVDR)
- 1. หลักทรัพย์ที่เข้าช่วยมาตรการกำกับการซื้อขาย (Turnover list)
 - Level (*) ได้แก่
 - Level 1 หมายถึง ให้ซื้อด้วยวงเงิน 100% ก่อนซื้อ (บัญชี cash balance) และ ห้ามนำหลักทรัพย์ที่กำหนดมาเป็นวงเงินซื้อขาย
 - Level 2 หมายถึง ให้ซื้อด้วยวงเงิน 100% ก่อนซื้อ และ ห้ามนำหลักทรัพย์ที่กำหนดมาเป็นวงเงินซื้อขาย และ ห้าม Net Settlement
 - Level 3 หมายถึง ห้ามซื้อขายชั่วคราว 1 วันทำการ (เฉพาะวันแรก), เมื่ออนุญาตให้ซื้อขาย ให้ซื้อด้วยวงเงิน 100% ก่อนซื้อ และ ห้ามนำหลักทรัพย์ที่กำหนดมาเป็นวงเงินซื้อขาย และ ห้าม Net Settlement
- 2. หลักทรัพย์ภายใต้เครื่องหมาย Caution : "C"
 - หลักทรัพย์ที่ถูกขึ้นเครื่องหมาย C จะต้องซื้อด้วยบัญชี Cash Balance (คือ สมาชิกต้องดำเนินการให้ลูกจ้างเงินสดไว้ล่วงหน้ากับสมาชิกเต็มจำนวนก่อนซื้อหลักทรัพย์นั้น) ตั้งแต่วันที่ขึ้นเครื่องหมายเป็นต้นไป

ข้อสงวนสิทธิ์:

ข้อมูลในรายงานนี้เป็นข้อมูลที่มีการเปิดเผยต่อสาธารณะ ซึ่งนักลงทุนสามารถเข้าถึงได้ด้วยทั่วไป และเป็นข้อมูลที่ถือว่าน่าเชื่อถือได้ แต่ทั้งนี้ บริษัทหลักทรัพย์ อินโนเวสต์ เอกซ์ จำกัด ("บริษัท") มิได้ยืนยันหรือรับรองถึงความถูกต้อง หรือสมบูรณ์ของข้อมูลดังกล่าวแต่อย่างใด ความคิดเห็นที่ปรากฏอยู่ในรายงานนี้เป็นเพียงการนำเสนอในมุมมองของบริษัท และเป็นความคิดเห็น ณ วันที่ที่ปรากฏในรายงานเท่านั้น ซึ่งอาจเปลี่ยนแปลงได้ภายหลังวันดังกล่าว โดยบริษัทไม่จำเป็นต้องแจ้งให้สาธารณชน หรือนักลงทุนทราบ รายงานนี้จัดทำขึ้นเพื่อเผยแพร่ข้อมูลให้แก่ นักลงทุนเท่านั้น บริษัทไม่รับผิดชอบต่อการนำข้อมูลหรือความคิดเห็นใดๆ ไปใช้ในทุกรูปแบบ ดังนั้นนักลงทุนจึงควรใช้ดุลพินิจในการพิจารณาตัดสินใจก่อนการลงทุน นอกจากนี้ บริษัท และ/หรือ บริษัทในเครือของบริษัทอาจมีส่วนเกี่ยวข้องหรือผลประโยชน์ใดๆ กับบริษัทใดๆ ที่ถูกกล่าวถึงในรายงานนี้ก็ได้

บริษัทหลักทรัพย์ อินโนเวสต์ เอกซ์ จำกัด ("INVX") เป็นบริษัทย่อยที่บริษัท เอสซีบี เอกซ์ จำกัด (มหาชน) ("เอสซีบี เอกซ์") เป็นผู้ถือหุ้นรายใหญ่ แต่เพียงผู้เดียว และธนาคารไทยพาณิชย์ จำกัด (มหาชน) ("ธนาคาร") เป็นบริษัทย่อยที่เอสซีบี เอกซ์ เป็นผู้ถือหุ้นรายใหญ่ ข้อมูลใด ๆ ที่เกี่ยวข้องกับธนาคารฯ มีวัตถุประสงค์เพื่อใช้ในการเปรียบเทียบเท่านั้น

เอกสารฉบับนี้จัดทำโดย บริษัทหลักทรัพย์ อินโนเวสต์ เอกซ์ จำกัด (INVX) ซึ่งมีบริษัท เอสซีบี เอกซ์ จำกัด (มหาชน) ("เอสซีบี เอกซ์") เป็นผู้ถือหุ้นรายใหญ่ โดยธนาคารไทยพาณิชย์ จำกัด (มหาชน) ("ธนาคาร") ซึ่งเป็นบริษัทย่อยที่เอสซีบี เอกซ์ เป็นผู้ถือหุ้นรายใหญ่ เป็นที่ปรึกษาทางการเงินสำหรับธุรกรรมใด ๆ ของบริษัท เอสซีบี ีเอ็มเคเอส จำกัด (มหาชน) ความเห็น ชั่ว บทวิจย บทวิเคราะห์ ราคา ข้อความ การคาดการณ์ การประเมิน และ/หรือ ข้อมูลอื่นที่ระบุในเอกสารฉบับนี้ ("ข้อมูล") มีวัตถุประสงค์เพื่อใช้เป็นข้อมูลทั่วไปเท่านั้น และไม่อาจตีความได้ว่าเป็นการให้คำแนะนำแก่บุคคลใดๆ หรือเป็นการเสนอซื้อ หรือเสนอขาย หรือชักชวนให้เสนอซื้อหรือเสนอขายหลักทรัพย์ โดย INVX และ/หรือกรรมการ พนักงาน และลูกจ้างของ INVX ย่อมไม่ต้องการรับผิดชอบต่อความเสียหายใดๆ ทั้งความเสียหายทางตรง ความเสียหายทางอ้อม ความเสียหายจากการผิดสัญญา หรือความเสียหายอันสืบเนื่อง อันเป็นผลมาจากการใช้หรือการซื้อหรือการถือครองข้อมูล ทั้งนี้ รวมถึงแต่ไม่จำกัดเพียงการสูญเสียผลกำไร นักลงทุนพึงใช้ข้อมูลในเอกสารฉบับนี้ประกอบข้อมูลและความเห็นอื่นๆ รวมถึงพิจารณาของนักวิเคราะห์การเงิน ข้อมูลในเอกสารฉบับนี้จัดทำขึ้นจากแหล่งข้อมูลที่ INVX เห็นว่าน่าเชื่อถือ โดย INVX ไม่รับรองถึงความถูกต้อง สมบูรณ์ และ/หรือ ครบถ้วนของข้อมูลดังกล่าว

เอกสารฉบับนี้จัดทำโดย บริษัทหลักทรัพย์ อินโนเวสต์ เอกซ์ จำกัด (INVX) ซึ่งมีบริษัท เอสซีบี เอกซ์ จำกัด (มหาชน) ("เอสซีบี เอกซ์") เป็นผู้ถือหุ้นรายใหญ่ โดยธนาคารไทยพาณิชย์ จำกัด (มหาชน) ("ธนาคาร") ซึ่งเป็นบริษัทย่อยที่เอสซีบี เอกซ์ เป็นผู้ถือหุ้นรายใหญ่ เป็นที่ปรึกษาทางการเงินสำหรับธุรกรรมใด ๆ ของ บริษัท บีซี ีเอ็มเคเอส จำกัด (มหาชน) ("BRC") ซึ่งเป็นบริษัทย่อยของบริษัท เบอร์ลี ยูเคอร์ จำกัด (มหาชน) ความเห็น ชั่ว บทวิจย บทวิเคราะห์ ราคา ข้อความ การคาดการณ์ การประเมิน และ/หรือ ข้อมูลอื่นที่ระบุในเอกสารฉบับนี้ ("ข้อมูล") มีวัตถุประสงค์เพื่อใช้เป็นข้อมูลทั่วไปเท่านั้น และไม่อาจตีความได้ว่าเป็นการให้คำแนะนำแก่บุคคลใดๆ หรือเป็นการเสนอซื้อ หรือเสนอขาย หรือชักชวนให้เสนอซื้อหรือเสนอขายหลักทรัพย์ โดย INVX และ/หรือกรรมการ พนักงาน และลูกจ้างของ INVX ย่อมไม่ต้องการรับผิดชอบต่อความเสียหายใดๆ ทั้งความเสียหายทางตรง ความเสียหายทางอ้อม ความเสียหายจากการผิดสัญญา หรือความเสียหายอันสืบเนื่อง อันเป็นผลมาจากการใช้หรือการซื้อหรือการถือครองข้อมูล ทั้งนี้ รวมถึงแต่ไม่จำกัดเพียงการสูญเสียผลกำไร นักลงทุนพึงใช้ข้อมูลในเอกสารฉบับนี้ประกอบข้อมูลและความเห็นอื่นๆ รวมถึงพิจารณาของนักวิเคราะห์การเงิน ข้อมูลในเอกสารฉบับนี้จัดทำขึ้นจากแหล่งข้อมูลที่ INVX เห็นว่าน่าเชื่อถือ โดย INVX ไม่รับรองถึงความถูกต้อง สมบูรณ์ และ/หรือ ครบถ้วนของข้อมูลดังกล่าว

เอกสารฉบับนี้จัดทำโดย บริษัทหลักทรัพย์ อินโนเวสต์ เอกซ์ จำกัด ("INVX") ซึ่งมี บริษัท เอสซีบี เอกซ์ จำกัด (มหาชน) ("เอสซีบี เอกซ์") เป็นผู้ถือหุ้นรายใหญ่ โดยธนาคารไทยพาณิชย์ จำกัด (มหาชน) ("ธนาคาร") ซึ่งเป็นบริษัทย่อยที่เอสซีบี เอกซ์ เป็นผู้ถือหุ้นรายใหญ่ เป็นที่ปรึกษาทางการเงินสำหรับธุรกรรมใด ๆ ของ บริษัท เอสซีบี ีเอ็มเคเอส จำกัด (มหาชน) ความเห็น ชั่ว บทวิจย บทวิเคราะห์ ราคา ข้อความ การคาดการณ์ การประเมิน และ/หรือ ข้อมูลอื่นที่ระบุในเอกสารฉบับนี้ ("ข้อมูล") มีวัตถุประสงค์เพื่อใช้เป็นข้อมูลทั่วไปเท่านั้น และไม่อาจตีความได้ว่าเป็นการให้คำแนะนำแก่บุคคลใดๆ หรือเป็นการเสนอซื้อ หรือเสนอขาย หรือชักชวนให้เสนอซื้อหรือเสนอขายหลักทรัพย์ โดย INVX และ/หรือกรรมการ พนักงาน และลูกจ้างของ INVX ย่อมไม่ต้องการรับผิดชอบต่อความเสียหายใดๆ ทั้งความเสียหายทางตรง ความเสียหายทางอ้อม ความเสียหายจากการผิดสัญญา หรือความเสียหายอันสืบเนื่อง อันเป็นผลมาจากการใช้หรือการซื้อหรือการถือครองข้อมูล ทั้งนี้ รวมถึงแต่ไม่จำกัดเพียงการสูญเสียผลกำไร นักลงทุนพึงใช้ข้อมูลในเอกสารฉบับนี้ประกอบข้อมูลและความเห็นอื่นๆ รวมถึงพิจารณาของนักวิเคราะห์การเงิน ข้อมูลในเอกสารฉบับนี้จัดทำขึ้นจากแหล่งข้อมูลที่ INVX เห็นว่าน่าเชื่อถือ โดย INVX ไม่รับรองถึงความถูกต้อง สมบูรณ์ และ/หรือ ครบถ้วนของข้อมูลดังกล่าว

การซื้อขายฟิวเจอร์สและอปชั่น (Futures and Options) มีความเสี่ยงสูงที่อาจก่อให้เกิดขาดทุนอย่างมีนัยสำคัญ จึงไม่เหมาะสมกับบุคคลทุกคน ทั้งนี้ ก่อนการตัดสินใจซื้อขายฟิวเจอร์สและอปชั่น ท่านควรพิจารณาถึงฐานะทางการเงิน วัตถุประสงค์ในการลงทุน ประสบการณ์ในการลงทุนของท่าน ตลอดจนความเสี่ยงที่ท่านสามารถยอมรับได้อย่างรอบคอบ เนื่องจากมีความเป็นไปได้ที่ท่านอาจสูญเสียเงินลงทุนมากกว่าเงินลงทุนเริ่มแรก ท่านควรพิจารณาถึงความเสี่ยงทั้งหมดที่อาจเกิดขึ้นจากการซื้อขายฟิวเจอร์สและอปชั่น และท่านควรตัดสินใจลงทุนด้วยตนเอง และ/หรือ ในกรณีที่มีข้อสงสัย ท่านควรขอคำแนะนำจากที่ปรึกษาทางการเงิน

เอกสารฉบับนี้จัดทำส่งให้กับบุคคลที่กำหนด (intended recipient) เท่านั้น ห้ามมิให้ผู้ใดนำข้อมูลในเอกสารฉบับนี้ไปทำซ้ำ ส่งต่อ เผยแพร่ ขาย จำหน่าย คัดลอก นำออกแสดง หรือนำไปเผยแพร่ในเชิงพาณิชย์ ไม่ว่าด้วยวิธีการใด ๆ โดยมิได้รับอนุญาตเป็นลายลักษณ์อักษรจาก INVX เป็นการล่วงหน้า

©สงวนลิขสิทธิ์ 2565 บริษัทหลักทรัพย์ อินโนเวสต์ เอกซ์ จำกัด

CG Rating 2023 Companies with CG Rating

Companies with Excellent CG Scoring

7UP, AAV, ABM, ACE, ACG, ADB, ADD, ADVANC, AEONTS, AF, AGE, AH, AHC, AIRA, AIT, AJ, AKP, AKR, ALLA, ALT, AMA, AMARIN, AMATA, AMATAV, ANAN, AOT, AP, APCO, APCS, ARIP, ARROW, ASEFA, ASK, ASP, ASW, ATP30, AUCTION, AWC, AYUD, B, BA, BAFS, BAM, BANPU, BAY, BBGI, BBIK, BBL, BC, BCH, BCP, BCPG, BDMS, BEC, BEM, BEYOND, BGC, BGRIM, BH, BIZ, BJC, BJCHI, BKI, BLA, BOL, BPP, BRI, BROOK, BRR, BTS, BTW, BWG, BYD, CBG, CENTEL, CFRESH, CHASE, CHEWA, CHG, CHOW, CIMBT, CIVIL, CK, CKP, CM, CNT, COLOR, COM7, COTTO, CPALL, CPAXT, CPF, CPI, CPL, CPN, CPW, CRC, CRD, CSC, CSS, CV, DCC, DDD, DELTA, DEMCO, DMT, DOHOME, DRT, DUSIT, EA, EASTW, ECF, ECL, EE, EGCO, EPG, ERW, ETC, ETE, FE, FLOYD, FN, FPI, FPT, FSX, FVC, GBX, GC, GCAP, GENCO, GFPT, GGC, GLAND, GLOBAL, GPSC, GRAMMY, GULF, GUNKUL, HANA, HARN, HENG, HMPRO, HPT, HTC, ICC, ICHI, ICN, III, ILINK, ILM, IMH, IND, INET, INTUCH, IP, IRC, IRPC, ITC, ITEL, IVL, JAS, JTS, KBANK, KCC, KCE, KEX, KKP, KSL, KTB, KTC, KTMS, KUMWEL, KUN, LALIN, LANNA, LH, LHFG, LIT, LOXLEY, LPN, LRH, LST, M, MAJOR, MALEE, MATCH, MBK, MC, M-CHAI, MCOT, MEGA, MFC, MFEC, MILL, MINT, MONO, MOONG, MSC, MST, MTC, MTI, NC, NCH, NCL, NDR, NER, NKI, NOBLE, NRF, NTV, NVD, NWR, NYT, OCC, OISHI¹, ONEE, OR, ORI, OSP, OTO, PAP, PATO, PB, PCSGH, PDG, PDJ, PG, PHOL, PIMO, PJW, PLANB, PLAT, PLUS, PM, POLY, PORT, PPP, PPS, PR9, PRG, PRINC, PRM, PRTR, PSH, PSL, PT, PTC, PTT, PTTEP, PTTGC, Q-CON, QH, QTC, RATCH, RBF, RPH, RS, RT, S, S&J, SA, SABINA, SAK, SAMART, SAMTEL, SAPPE, SAT, SBNEXT, SC, SCB, SCC, SCCC, SCG, SCGP, SCM, SDC, SEAFCO, SEAOL, SECURE, SELIC, SENA, SENX, SFP², SFT, SGC, SGF, SGP, SHR, SICT, SIRI, SIS, SITHAI, SJWD, SKR, SM, SMPC, SMT, SNC, SNNP, SNP, SO, SPALI, SPC, SPCG, SPI, SPRC, SR, SSC, SSF, SSSC, STA, STC, STEC, STGT, STI, SUC, SUN, SUSCO, SUTHA, SVI, SVT, SYMC, SYNEX, SYNTEC, TACC, TAE, TCAP, TCMC, TEAMG, TEGH, TFG, TFMAMA, TGE, TGH, THANA, THANI, THCOM, THIP, THRE, THREL, TIDLOR, TIPH, TISCO, TK, TKN, TKS, TKT, TLI, TM, TMC, TMD, TMT, TNDT, TNITY, TNL, TNR, TOA, TOG, TOP, TPBI, TPCS, TPIPL, TPIPP, TPS, TQM, TRT, TRUE, TRV, TSE, TSTE, TSTH, TTA, TTB, TTCL, TTW, TURTLE, TVDH, TVH, TVO, TVT, TWPC, UAC, UBE, UBIS, UKEM, UP, UPF, UPOIC, UV, VCOM, VGI, VIBHA, VIH, VL, WACOAL, WGE, WHA, WHAUP, WICE, WINMED, WINNER, XPG, YUASA, ZEN

Companies with Very Good CG Scoring

2S, A5, AAI, AIE, ALUCON, AMR, APURE, ARIN, AS, ASIA, ASIAN, ASIMAR, ASN, AURA, BR, BSBM, BTG, CEN, CGH, CH, CHIC, CI, CIG, CMC, COMAN, CSP, DOD, DPAINT, DV8, EFORL, EKH, ESSO, ESTAR, EVER, FORTH, FSMART, FTI, GEL, GPI, HEALTH, HUMAN, IFS, INSET, IT, J, JCKH, JDF, JKN, JMART, JUBILE, K, KCAR, KGI, KIAT, KISS, KK, KTIS, KWC, KWM, LDC, LEO, LHK, MACO, METCO, MICRO, MK, MVP, NCAP, NOVA, NTSC, PACO, PIN, PQS, PREB, PRI, PRIME, PROEN, PROS, PROUD, PSTC, PTECH, PYLON, RCL, SALEE, SANKO, SCI, SCN, SE, SE-ED, SFLEX, SINGER, SKN, SONIC, SORKON, SPVI, SSP, SST, STANLY, STP, SUPER, SVOA, SWC, TCC, TEKA, TFM, TMILL, TNP, TPLAS, TPOLY, TRC, TRU, TRUBB, TSE, VRANDA, WAVE, WFX, WIILK, WIN, WP, XO

Companies with Good CG Scoring

24CS, AMANAH, AMARC, AMC, APP, ASAP, BCT, BE8, BIG, BIOTEC, BLESS, BSM, BVG, CAZ, CCET, CHARAN, CHAYO, CHOTI, CITY, CMAN, CMR, CRANE, CWT, DHOUSE, DTCENT, EASON, FNS, FTE, GIFT, GJS, GTB, GTV, GYT, HL, HTECH, HYDRO, IIG, INGRS, INSURE, IRCP, ITD, ITNS, JCK, JMT, JR, JSP, KBS, KGEN, KJL, L&E, LEE, MASTER, MBAX, MEB, MENA, META, MGT, MITSIB, MJD, MOSHI, MUD, NATION, NNCL, NPK, NSL, NV, OGC, PAF, PCC, PEACE, PICO, PK, PL, PLANET, PLE, PMTA, PPM, PRAKIT, PRAPAT, PRECHA, PRIN, PSG, RABBIT, READY, RJH, RSP, RWI, S11, SAAM, SAF, SAMCO, SAWAD, SCAP, SCP, SIAM, SKE, SKY, SMART, SMD, SMIT, SOLAR, SPA, STECH, STPI, SVR, TC, TCCC³, TEAM, TFI, TIGER, TITLE, TKC, TMI, TNH, TPA, TPAC, TRITN, UBA, UMI, UMS, UTP, VARO, VPO, W, WARRIX, WORK, WPH, YONG, ZIGA

Corporate Governance Report

The material contained in this publication is for general information only and is not intended as advice on any of the matters discussed herein. Readers and others should perform their own independent analysis as to the accuracy or completeness or legality of such information. The Thai Institute of Directors, its officers, the authors and editor make no representation or warranty as to the accuracy, completeness or legality of any of the information contained herein. By accepting this document, each recipient agrees that the Thai Institute of Directors Association, its officers, the authors and editor shall not have any liability for any information contained in, or for any omission from, this publication.

The survey result is as of the date appearing in the Corporate Governance Report of Thai Listed Companies. As a result, the survey result may be changed after that date. InnovestX Securities Company Limited does not conform nor certify the accuracy of such survey result.

To recognize well performers, the list of companies attaining "Good", "Very Good" and "Excellent" levels of recognition (Not including listed companies qualified in the "no announcement of the results" clause from 1 January 2022 to 31 October 2023) is publicized.

¹OISHI was voluntarily delisted from the Stock Exchange of Thailand, effectively on September 6, 2023

²SFP was voluntarily delisted from the Stock Exchange of Thailand, effectively on July 19, 2023

³TCCC was voluntarily delisted from the Stock Exchange of Thailand effectively on August 25, 2023

Anti-corruption Progress Indicator

Certified (ได้คุ้มครอง)

2S, 7UP, AAI, ADVANC, AF, AH, AI, AIE, AIRA, AJ, AKP, AMA, AMANAH, AMATA, AMATAV, AP, APCO, AS, ASIAN, ASK, ASP, AWC, AYUD, B, BAFS, BAM, BANPU, BAY, BBGI, BBL, BCH, BCP, BCPG, BE8, BEC, BEYOND, BGC, BGRIM, BKI, BLA, BPP, BROOK, BRR, BSBM, BTS, BWG, CEN, CENTEL, CFRESH, CGH, CHEWA, CHOTI, CHOW, CIG, CIMBT, CM, CMC, COM7, COTTO, CPALL, CPAXT, CPF, CPI, CPL, CPN, CPW, CRC, CSC, DCC, DELTA, DEMCO, DIMET, DOHOME, DRT, DUSIT, EA, EASTW, ECF, EGCO, EP, EPG, ERW, ESTAR, ETC, ETE, FNS, FPI, FPT, FSMART, FTE, GBX, GC, GCAP, GEL, GFPT, GGC, GJS, GPI, GPSC, GSTEEL, GULF, GUNKUL, HANA, HARN, HENG, HMPRO, HTC, ICC, ICHI, IFS, III, ILINK, ILM, INET, INOX, INSURE, INTUCH, IRPC, ITEL, IVL, JAS, JKN, JR, JTS, KASET, KBANK, KBS, KCAR, KCC, KCE, KGEN, KGI, KKP, KSL, KTB, KTC, L&E, LANNA, LHFG, LHK, LPN, LRH, M, MAJOR, MALEE, MATCH, MBAX, MBK, MC, MCOT, META, MFC, MFEC, MILL, MINT, MONO, MOONG, MSC, MST, MTC, MTI, NATION, NCAP, NEP, NKI, NOBLE, NRF, NWR, OCC, OGC, OR, ORI, PAP, PATO, PB, PCSGH, PDG, PDJ, PG, PHOL, PIMO, PK, PL, PLANB, PLANET, PLAT, PM, PPP, PPPM, PPS, PR9, PREB, PRG, PRINC, PRM, PROS, PSH, PSL, PSTC, PT, PTECH, PTG, PTT, PTTEP, PTTGC, PYLON, Q-CON, QH, QLT, QTC, RABBIT, RATCH, RML, RS, RWI, S&J, SAAM, SABINA, SAK, SAPPE, SAT, SC, SCC, SCCC, SCG, SCGP, SCM, SCN, SEAOL, SE-ED, SELIC, SENA, SGC, SGP, SIRI, SITHAI, SKR, SMIT, SMK, SMPC, SNC, SNP, SORKON, SPACK, SPALI, SPC, SPI, SPRC, SRICHA, SSF, SSP, SSSC, SST, STA, STGT, STOWER, SUSCO, SVI, SYMC, SYNTEC, TAE, THANKI, TASCO, TCAP, TCMC, TFG, TFI, TFMAMA, TGE, TGH, THANI, THCOM, THIP, THRE, THREL, TIDLOR, TIPCO, TISCO, TKS, TKT, TMD, TMILL, TMT, TNITY, TNL, TNP, TNR, TOG, TOP, TOPP, TPA, TPCS, TRT, TRU, TSC, TSI, TSTE, TSTH, TTA, TTB, TTCL, TU, TVDH, TVO, TWPC, UBE, UBIS, UEC, UKEM, UOBKH, UV, VCOM, VGI, VIH, WACOAL, WHA, WHAUP, WICE, WIILK, XO, YUASA, ZEN, ZIGA

Declared (ประกาศเจตนารมณ์)

ACE, ADB, ALT, AMC, ASW, BLAND, BTG, BYD, CAZ, CBG, CV, DEXON, DMT, EKH, FSX, GLOBAL, GREEN, ICN, IHL, ITC, J, JMART, JMT, LEO, LH, MENA, MITSIB, MODERN, NER, NEX, OSP, OTO, PLUS, POLY, PQS, PRIME, PROEN, PRTR, RBF, RT, SA, SANKO, SCB, SENX, SFLEX, SIS, SKE, SM, SVOA, TBN, TEGH, TIPH, TKN, TPAC, TPLAS, TQM, TRUE, W, WPH, XPG

N/A

24CS, 3K-BAT, A, A5, AAV, ABM, ACAP, ACC, ACG, ADD, AEONTS, AFC, AGE, AHC, AIT, AJA, AKP, AKS, ALL, ALLA, ALPHAX, ALUCON, AMARC, AMARIN, AMR, ANAN, AOT, APCO, APEX, APP, APURE, AQUA, ARIN, ARIP, ARROW, ASAP, ASEFA, ASIA, ASIMAR, ASN, ATP30, AU, AUCTION, AURA, B52, BA, BBIK, BC, BCT, BDMS, BEAUTY, BEM, BGT, BH, BIG, BIOTEC, BIS, BIZ, BJC, BJCHI, BKD, BLC, BLESS, BLISS, BM, BOL, BR, BRI, BROCK, BSM, BSRC, BTNC, BTW, BUI, BVG, CCET, CCP, CEYE, CGD, CH, CHARAN, CHASE, CHAYO, CHG, CHIC, CHO, CI, CITY, CIVIL, CK, CKP, CMAN, CMO, CMR, CNT, COCOCO, COLOR, COMAN, CPANEL, CPH, CPR, CPT, CRANE, CRD, CSP, CSR, CSS, CTW, CWT, D, DCON, DDD, DHOUSE, DITTO, DOD, DPAINT, DTCENT, DTCI, DV8, EASON, ECL, EE, EFORL, EMC, ETL, EVER, F&D, FANCY, FE, FLOYD, FMT, FN, FORTH, FTI, FVC, GABLE, GENCO, GFC, GIFT, GL, GLAND, GLOCON, GLORY, GRAMMY, GRAND, GSC, GTB, GTV, GYT, HEALTH, HFT, HL, HPT, HTECH, HUMAN, HYDRO, I2, IFEC, IIG, IMH, IND, INGRS, INSET, IP, IRC, IRCP, IT, ITD, ITNS, ITTHI, JAK, JCK, JCKH, JCT, JDF, JPARK, JSP, JUBILE, K, KAMART, KC, KCG, KCM, KDH, KEX, KIAT, KISS, KJL, KK, KKC, KLINIQ, KOOL, KTIS, KTMS, KUMWEL, KUN, KWC, KWI, KWM, KYE, LALIN, LDC, LEE, LIT, LOXLEY, LPH, LST, MACO, MANRIN, MASTER, MATI, MAX, MCA, M-CHAI, MCS, MDX, MEB, MEGA, METCO, MGC, MGT, MICRO, MIDA, MJD, MK, ML, MORE, MOSHI, MTW, MUD, MVP, NAM, NC, NCH, NCL, NDR, NETBAY, NEW, NEWS, NFC, NNCL, NOK, NOVA, NPK, NSL, NTSC, NTV, NUSA, NV, NVD, NYT, OHTL, ONEE, ORN, PACE, PACO, PAF, PCC, PEACE, PERM, PF, PHG, PICO, PIN, PJW, PLE, PLT, PMTA, POLAR, POMPUI, PORT, POST, PPM, PRAKIT, PRAPAT, PRECHA, PRI, PRIN, PRO, PROUD, PSG, PSP, PTC, PTL, RAM, RCL, READY, RICHY, RJH, ROCK, ROH, ROJNA, RP, RPC, RPH, RSP, S, S11, SABUY, SAF, SAFARI, SAFE, SALEE, SAM, SAMART, SAMCO, SAMTEL, SAUCE, SAV, SAWAD, SAWANG, SBNEXT, SCAP, SCI, SCL, SCP, SDC, SE, SEAFCO, SECURE, SFT, SGF, SHANG, SHR, SIAM, SICT, SIMAT, SINGER, SINO, SISB, SJWD, SK, SKN, SKY, SLM, SLP, SMART, SMD, SMT, SNNP, SO, SOLAR, SONIC, SPA, SPCG, SPG, SPVI, SQ, SR, SRS, SSC, SSS, STANLY, STARK, STC, STEC, STECH, STHAI, STI, STP, STPI, SUC, SUN, SUPER, SUTHA, SVR, SVT, SWC, SYNEX, TACC, TAN, TAPAC, TC, TCC, TCJ, TCOAT, TEAM, TEAMG, TEKA, TFM, TGPRO, TH, THAI, THANA, THE, THG, THMUJ, TIGER, TITLE, TK, TKC, TLI, TM, TMC, TML, TMW, TNDT, TNH, TNPC, TOA, TPBI, TPCH, TPIPL, TPIPP, TPL, TPOLY, TPP, TPS, TQR, TR, TRC, TRITN, TRP, TRUBB, TRV, TSE, TTI, TTT, TTW, TURTLE, TVH, TVT, TWP, TWZ, TYCN, UAC, UBA, UMI, UMS, UNIQ, UP, UPF, UPOIC, UREKA, UPL, UVAN, VARO, VIBHA, VL, VNG, VPO, VRANDA, WARRIX, WAVE, WFX, WGE, WIN, WINDOW, WINMED, WINNER, WORK, WORLD, WP, YGG, YONG, ZAA

Explanations

Companies participating in Thailand's Private Sector Collective Action Coalition Against Corruption programme (Thai CAC) under Thai Institute of Directors (as of November 1, 2023) are categorised into: companies that have declared their intention to join CAC, and companies certified by CAC.