

SET50 FUTURE



	Volume			
	20-Nov-23	Institution	Foreign	Retail
Long	26,864	75,456	84,731	
Short	28,362	71,562	87,127	
Net	-1,498	3,894	-2,396	
Accumulated Net 1W	-3,767	8,246	-4,479	
Accumulated Net 1M	2,113	28,252	-30,365	

Product	S50Z23	Support	A 878.10 B 874.70	Resistance	885.50 B 882.40	Basis	-0.5
----------------	--------	----------------	----------------------	-------------------	--------------------	--------------	------

Technical View

แนวโน้ม **ริบาวด์ในขาสูง** มีโอกาสขึ้นไปทดสอบแนวต้าน Fibo 61.8% (892)

คำแนะนำ Action

- กรณีมองขึ้น รอราคา Breakout แนวต้าน B ใช้เป็นจุด เปิด Long และใช้จุด B เป็น Stop Loss / รอราคาย่อพักตัว แล้วเปิด Long เมื่อมีสัญญาณกลับตัวขึ้น แล้วใช้ราคา Low เป็นจุดอ้างอิง Stop Loss
- กรณีมองลง ถ้ามี Position ให้ Let's Profit Run (ให้นำหนักใน Action นี้) / ถ้าไม่มี Position แนะนำให้รอราคา Breakout แนวรับ A โดยใช้จุด A หรือ B เป็นจุด Stop Loss / เปิด Short เมื่อมีสัญญาณกลับตัวลง แล้วใช้ราคา High เป็นจุดอ้างอิง stop Loss

Note *, ** (อ่านเพิ่มเติมการ Take Profit ใน Appendix TFX)

Fundamental View

วันนี้คาด SET50 Index Sideway ติดตาม ปัจจัยต่างประเทศ อาทิ ผู้ขอรับสวัสดิการว่างงานสหรัฐ วันนี้ คาด 2.26 แสนราย, PMI สหรัฐ วันศุกร์ เมื่อวานที่ผ่านมามีการเปิดเผยรายละเอียด การประชุมของ FED Minute โดยมีใจความดังนี้ มีการคงดอกเบี้ย เนื่องจาก Bond Yield ที่อยู่ในระดับสูง ช่วยกดดันสถานะการตั้งตัวทางการเงิน ส่วนในภาคเศรษฐกิจ มองว่าจะชะลอลงพร้อมกับภาคแรงงาน (ปัจจุบันเริ่มผ่อนคลายนมากขึ้นจากอุปทานที่เข้ามาในระบบแรงงาน) อย่างไรก็ตาม FED ยังคงเป้าหมายเงินเฟ้อที่ 2% หากเงินเฟ้อยังคงสูงกว่าเป้า FED ก็พร้อมที่จะคงดอกเบี้ย เนื้อหาของ Minute ดังกล่าวสอดคล้องกับการแถลงการณ์ของคุณ Powell ส่วนปัจจัยในประเทศ ครม. อนุมัติกองทุน TEGS หักลดหย่อนภาษีไม่เกิน 1 แสนบาทต่อปี อีกมีการปรับค่าจ้างแรงงานฝีมือ ปัจจุบันหากพิจารณาจาก Earning Yield Gap อยู่ที่ -1SD แม้ว่าในสัปดาห์ที่ผ่านมาคาดการณ์กำไรต่อหุ้นของ SET50 Index ใน 12 เดือนข้างหน้า ปรับตัวลง -1.8% ปัจจุบัน แต่ในส่วนของ Bond Yield ปรับตัวลงเช่นกัน ทำให้ Downside ของ SET50 Index จำกัดมากขึ้น

	OI				OI change (contract)			Expire
	20-Nov-23	1D	1W	1M	1D	1W	1M	
S50X23	100	105	92	125	-5	8	-25	29-Nov-23
S50Z23	541,160	569,366	604,828	617,524	-28,206	-63,668	-76,364	28-Dec-23
S50F24	201	187	212	0	14	-11	201	30-Jan-24
S50H24	72,347	76,368	74,905	69,596	-4,021	-2,558	2,751	28-Mar-24
S50M24	26,684	26,813	28,747	28,243	-129	-2,063	-1,559	27-Jun-24
S50U24	12,784	13,186	12,932	11,919	-402	-148	865	27-Sep-24

* การลงทุนมีความเสี่ยง ผู้ลงทุนควรศึกษาข้อมูลให้รอบคอบก่อนตัดสินใจลงทุน

GOLD FUTURE



Volume			
20-Nov-23	Institution	Foreign	Retail
Long	2,060	12,637	16,882
Short	1,536	19,001	11,042
Net	524	-6,364	5,840
Accumulated Net 1W	2,008	6,758	-8,766
Accumulated Net 1M	1,096	-8,646	7,550

Product	GOZ23	Support	A 2,010.50 2,003.10	Resistance	2,028.00 B 2,021.10	Basis	14.5
----------------	-------	----------------	------------------------	-------------------	------------------------	--------------	------

Technical View

แนวโน้ม **ย่อพักตัวขาขึ้น** ระวังการ Take Profit

คำแนะนำ Action

- กรณีมองขึ้น ถ้ามี Position ให้ Let's Profit Run (ให้นำหนักใน Action นี้) / ถ้าหากยังไม่มี Position รอราคาย่อพักตัว แล้วเปิด Long เมื่อมีสัญญาณกลับตัวขึ้น ใช้ low ของแท่งกลับตัวเป็น จุด Stop Loss / แนวรับ A เป็นจุดเปิด Long แล้วใช้จุดดังกล่าวเป็นจุด Stop Loss / Long เมื่อ ราคา Breakout แนวต้าน B แล้วใช้จุด A หรือ B เป็นจุด Stop Loss
- กรณีมองลง แนะนำให้หาจังหวะเปิด Short เมื่อมีสัญญาณกลับตัวลง แล้วใช้ราคา High เป็นจุดอ้างอิง Stop Loss / รอราคา Breakout แนวรับ A โดยใช้จุด A เป็นจุด Stop Loss

Note *, ** (อ่านเพิ่มเติมการ Take Profit ใน Appendix TFXE)

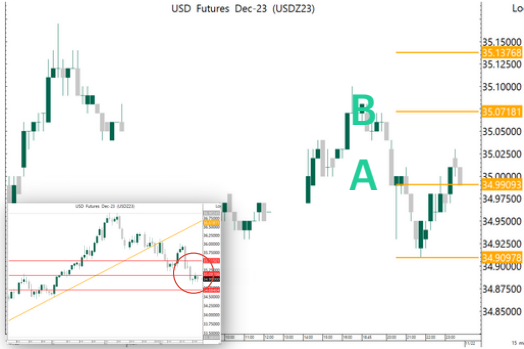
Fundamental View

วันนี้คาด ทองคำ Sideway Up ติดตาม ปัจจัยต่างประเทศ อาทิ ผู้ขอรับสวัสดิการว่างงานสหรัฐ วันนี้ คาด 2.26 แสนราย, PMI สหรัฐ วันศุกร์ เมื่อวานที่ผ่านมา มีการเปิดเผยรายละเอียด การประชุมของ FED Minute โดยมีใจความดังนี้ มีการคงดอกเบี้ย เนื่องจาก Bond Yield ที่อยู่ในระดับสูง ช่วยกดดันสถานะการตั้งตัวทางการเงิน ส่วนในภาคเศรษฐกิจ มองว่าจะชะลอลงพร้อมกับภาคแรงงาน (ปัจจุบันเริ่มผ่อนคลายมากขึ้นจากอุปทานที่เข้ามาในระบบแรงงาน) อย่างไรก็ตาม FED ยังคงเป้าหมายเงินเฟ้อที่ 2% หากเงินเฟ้อยังคงสูงกว่าเป้าหมาย FED ก็พร้อมที่จะคงดอกเบี้ย เนื้อหาของ Minute ดังกล่าวสอดคล้องกับการแถลงการณ์ของคุณ Powell ฝั่งปัจจัยพื้นฐานของทองคำในสัปดาห์ที่ผ่านมา ETF มีแรงซื้อเล็กน้อย แต่ Hedge Fund มีแรงขาย ส่วน Real Demand จากจีนและอินเดียปรับตัวลง เนื่องจากราคาทองปรับตัวขึ้น ส่วนราคาที่ปรับตัวขึ้นมาจาก Dollar Index และ US Bond Yield ปรับตัวลง หนุนราคาทอง

	OI				OI change (contract)			Expire
	20-Nov-23	1D	1W	1M	1D	1W	1M	
GF10Z23	10,697	9,489	10,945	12,674	1,208	-248	-1,977	28-Dec-23
GF10G24	7,172	6,585	6,746	5,525	587	426	1,647	28-Feb-24
GF10J24	2,007	1,691	1,489	0	316	518	2,007	29-Apr-24
GFZ23	171	147	232	130	24	-61	41	28-Dec-23
GFG24	126	147	128	112	-21	-2	14	28-Feb-24
GFJ24	60	58	55	0	2	5	60	29-Apr-24
GOZ23	26,229	37,948	33,765	39,492	-11,719	-7,536	-13,263	28-Dec-23
GOH24	13,813	16,224	14,190	15,711	-2,411	-377	-1,898	28-Mar-24
SVFZ23	1,426	1,475	1,501	1,299	-49	-75	127	28-Dec-23
SVFH24	446	450	447	423	-4	-1	23	28-Mar-24

* การลงทุนมีความเสี่ยง ผู้ลงทุนควรศึกษาข้อมูลให้รอบคอบก่อนตัดสินใจลงทุน

USDTHB FUTURE



Volume			
20-Nov-23	Institution	Foreign	Retail
Long	23,111	63	26,168
Short	17,088	671	31,583
Net	6,023	-608	-5,415
Accumulated Net 1W	-15,526	-309	15,835
Accumulated Net 1M	-42,463	-1,332	43,795

Product	USDZ23	Support	A 34.99 34.91	Resistance	35.14 B 35.07	Basis	-0.15
----------------	--------	----------------	------------------	-------------------	------------------	--------------	-------

Technical View

แนวโน้ม **ย่อพักตัวในขาขึ้น** หากราคาปิดต่ำกว่าแนวรับ Fibon 38.2% (34.68) แนวโน้มจะกลับตัวเป็นขาลง

คำแนะนำ Action

- กรณีมองขึ้น ถ้ามี Position ให้ Let's Profit Run (ให้นำหนักใน Action นี้) / ถ้าหากยังไม่มี Position รอราคาย่อพักตัว แล้วเปิด Long เมื่อมีสัญญาณกลับตัวขึ้น ใช้ low ของแท่งกลับตัวเป็น จุด Stop Loss / แนวรับ A เป็นจุดเปิด Long แล้วใช้จุดดังกล่าวเป็นจุด Stop Loss / Long เมื่อ ราคา Breakout แนวต้าน B แล้วใช้จุด A หรือ B เป็นจุด Stop Loss
- กรณีมองลง แนะนำให้หาจังหวะเปิด Short เมื่อมีสัญญาณกลับตัวลง แล้วใช้ราคา High เป็นจุดอ้างอิง Stop Loss / รอราคา Breakout แนวรับ A โดยใช้จุด A เป็นจุด Stop Loss

Note *, ** (อ่านเพิ่มเติมการ Take Profit ใน Appendix TFEX)

Fundamental View

วันนี้คาด Sideway Down ติดตาม ปัจจัยต่างประเทศ อาทิ ผู้ขอรับสวัสดิการว่างงานสหรัฐ วันนี้ คาด 2.26 แสนราย, PMI สหรัฐ วันศุกร์ เมื่อวานที่ผ่านมา มีการเปิดเผยรายละเอียด การประชุมของ FED Minute โดยมีใจความดังนี้ มีการคงดอกเบี้ยเนื่องจาก Bond Yield ที่อยู่ในระดับสูง ช่วยกดดันสถานะการตั้งตัวทางการเงิน ส่วนในภาคเศรษฐกิจ มองว่าจะชะลอลงพร้อมกับภาคแรงงาน (ปัจจุบันเริ่มผ่อนคลายนมากขึ้นจากอุปทานที่เข้ามาในระบบแรงงาน) อย่างไรก็ตาม FED ยังคงเป้าหมายเงินเฟ้อที่ 2% หากเงินเฟ้อยังคงสูงกว่าเป้าหมาย FED ก็พร้อมที่จะคงดอกเบี้ย เนื้อหาของ Minute ดังกล่าวสอดคล้องกับการแถลงการณ์ของคุณ Powell ปัจจัยต่างประเทศ อาทิ โดยไตรมาส 4 ของไทยเป็น High season ของการท่องเที่ยว หนุนค่าเงินบาทแข็งค่า แต่ระมัดระวังเรื่องความชัดเจนของการ funding ของโครงการเงินดิจิทัล จะชะลอการแข็งค่าของเงินบาทในระยะถัดไป

	OI				OI change (contract)			Expire
	20-Nov-23	1D	1W	1M	1D	1W	1M	
USDZ23	6,502	8,009	9,415	8,892	-1,507	-2,913	-2,390	29-Nov-23
USDZ23	84,668	92,372	91,617	110,479	-7,704	-6,949	-25,811	28-Dec-23
USDF24	5,532	4,584	3,957	0	948	1,575	5,532	30-Jan-24
USDH24	27,451	26,213	23,470	15,943	1,238	3,981	11,508	28-Mar-24
EURUSDZ23	2,086	1,452	2,261	1,699	634	-175	387	28-Dec-23
USDJPYZ23	12,452	12,310	12,964	10,669	142	-512	1,783	28-Dec-23

* การลงทุนมีความเสี่ยง ผู้ลงทุนควรศึกษาข้อมูลให้รอบคอบก่อนตัดสินใจลงทุน

Appendix TFX

Date	Time	Currency	Impact	Actual	Forecast	Previous
Mon Nov 20	8:15am	CNY	1-y Loan Prime Rate	3.5%	3.5%	3.5%
		CNY	5-y Loan Prime Rate	4.2%	4.2%	4.2%
	9:30am	THB	GDP YoY	1.5%	2.1%	1.8%
Tue Nov 21	1:45am	GBP	BOE Gov Bailey Speaks			
	10:00pm	USD	Existing Home Sales	3.79M	3.90M	3.96M
	11:00pm	EUR	ECB President Lagarde Speaks			
Wed Nov 22	2:00am	USD	FOMC Meeting Minutes			
	4:00pm	EUR	ECB Financial Stability Review			
	5:15pm	GBP	Monetary Policy Report Hearings			
	Tentative	GBP	Autumn Forecast Statement			
	8:30pm	USD	Unemployment Claims		226K	231K
		USD	Core Durable Goods Orders m/m		0.2%	0.4%
		USD	Durable Goods Orders m/m		-3.2%	4.6%
	10:00pm	USD	Revised UoM Consumer Sentiment		61.1	60.4
Thu Nov 23	3:15pm	EUR	French Flash Manufacturing PMI		43.2	42.8
		EUR	French Flash Services PMI		45.6	45.2
	3:30pm	EUR	German Flash Manufacturing PMI		41.1	40.8
		EUR	German Flash Services PMI		48.4	48.2
	4:00pm	EUR	Flash Manufacturing PMI		43.3	43.1
		EUR	Flash Services PMI		48.0	47.8
	4:30pm	GBP	Flash Manufacturing PMI		45.0	44.8
		GBP	Flash Services PMI		49.5	49.5
Fri Nov 24	4:00pm	EUR	German ifo Business Climate		87.5	86.9
	5:00pm	EUR	ECB President Lagarde Speaks			
	9:45pm	USD	Flash Manufacturing PMI		49.9	50.0
		USD	Flash Services PMI		50.4	50.6

the most important

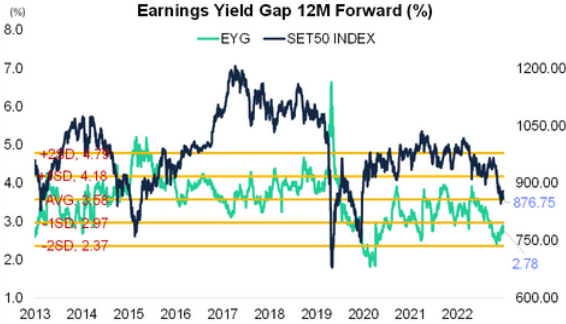
very important

Source: www.forexfactory.com, Bloomberg

* = หากไม่ Take Profit เมื่อถึงบริเวณแนวรับต้านถัดไป แนะนำให้ใช้ Trailing Stop กำกับการบริหารจัดการความเสี่ยง เช่น ขยับจุด Stop Loss หลังจากที่เราจูงขึ้นไปจนได้กำไร 2-3 เท่าของความเสี่ยง (2R-3R)

** = Trend Following ระยะสั้น แนะนำ EMA10 ที่ Timeframe 60, EMA40 ที่ Timeframe 15

Appendix SET50



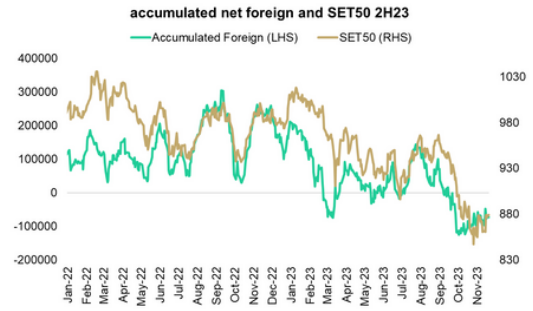
Source: Bloomberg



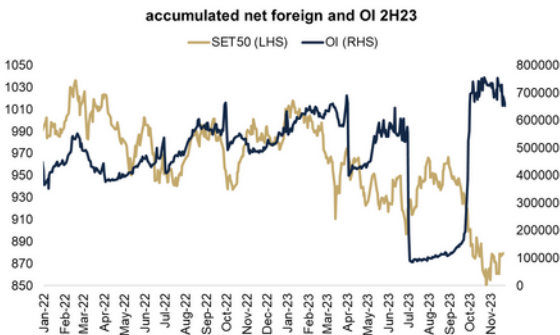
Source: Bloomberg



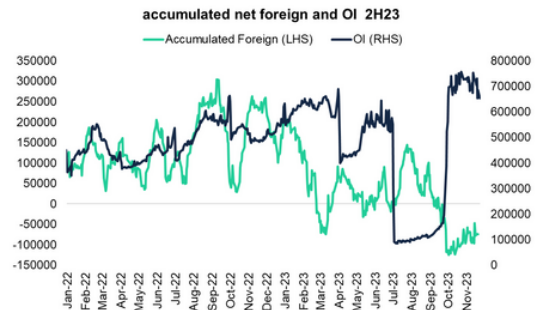
Source: Bloomberg



Source: Aspen



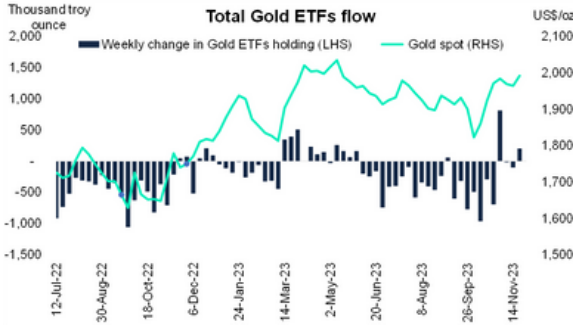
Source: Aspen



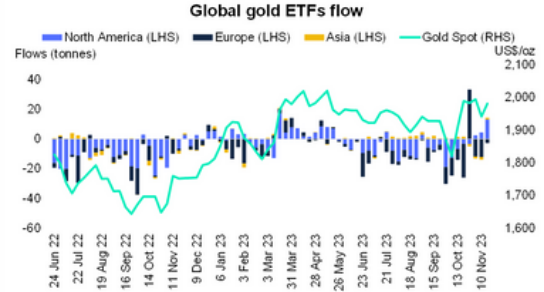
Source: Aspen

* การลงทุนมีความเสี่ยง ผู้ลงทุนควรศึกษาข้อมูลให้รอบคอบก่อนตัดสินใจลงทุน

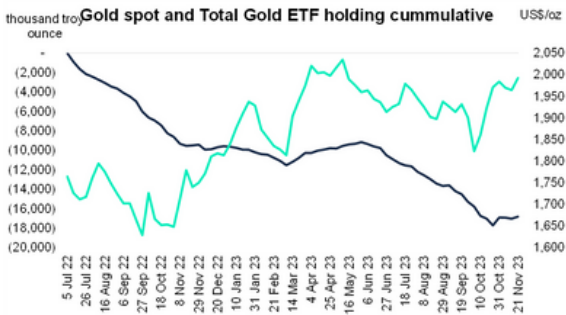
Appendix Gold



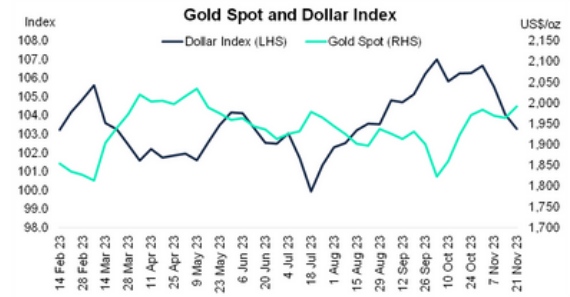
Source: Bloomberg



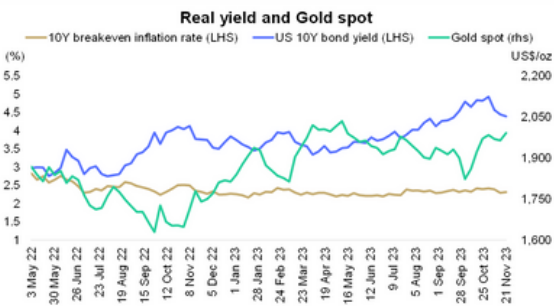
Source: World Gold Council



Source: Bloomberg



Source: Bloomberg



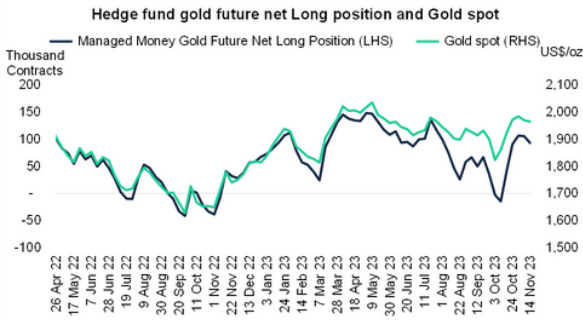
Source: Bloomberg



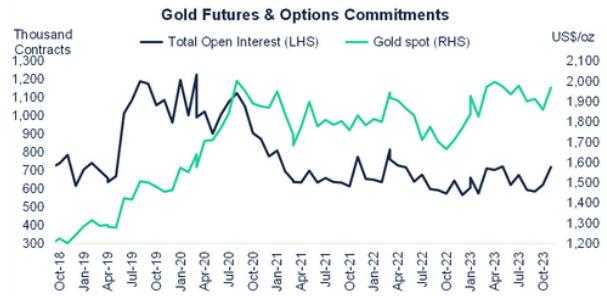
Source: Bloomberg

* การลงทุนมีความเสี่ยง ผู้ลงทุนควรศึกษาข้อมูลหรือรบกวนก่อนตัดสินใจลงทุน

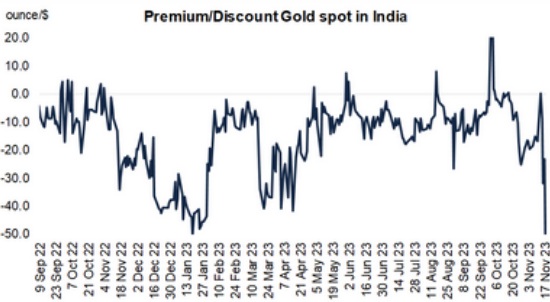
Appendix Gold



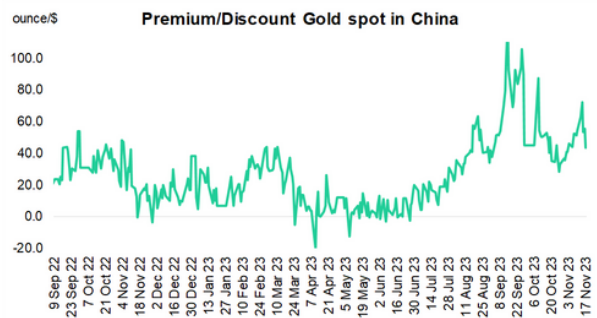
Source: Bloomberg,CFTC



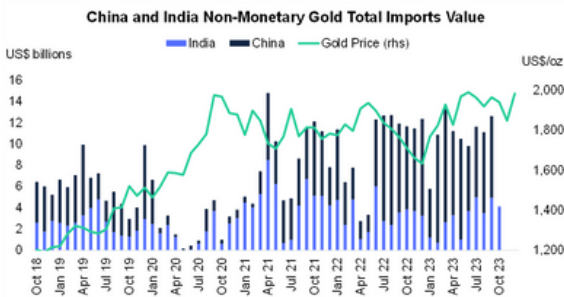
Source: Bloomberg,CFTC



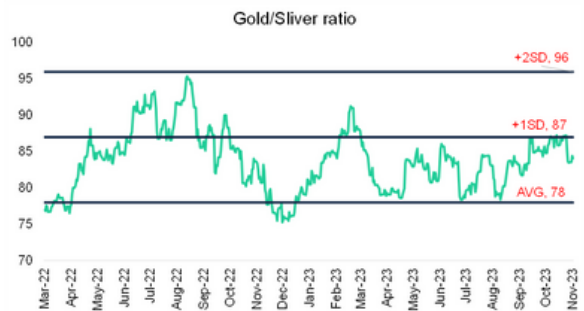
Source: World Gold Council



Source: World Gold Council



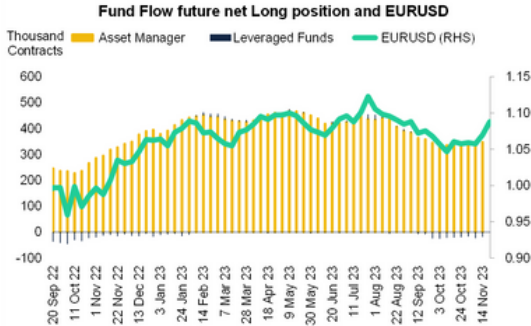
Source: Bloomberg



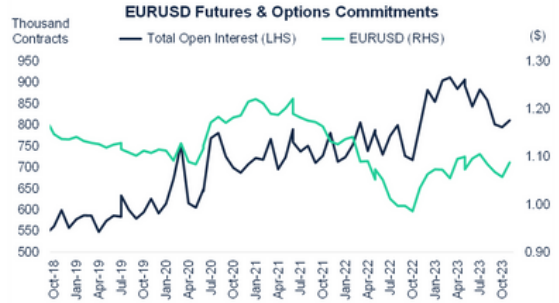
Source: Bloomberg

* การลงทุนมีความเสี่ยง ผู้ลงทุนควรศึกษาข้อมูลให้รอบคอบก่อนตัดสินใจลงทุน

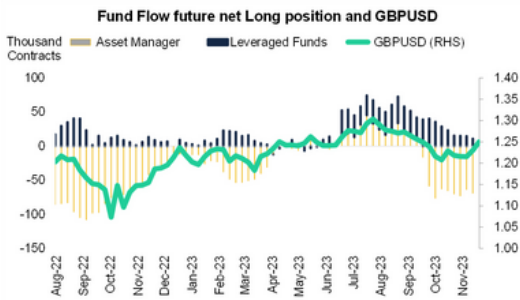
Appendix Currency



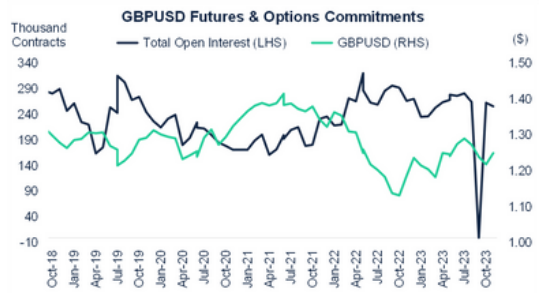
Source: Bloomberg,CFTC



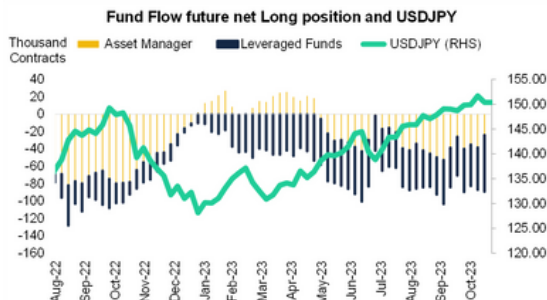
Source: Bloomberg,CFTC



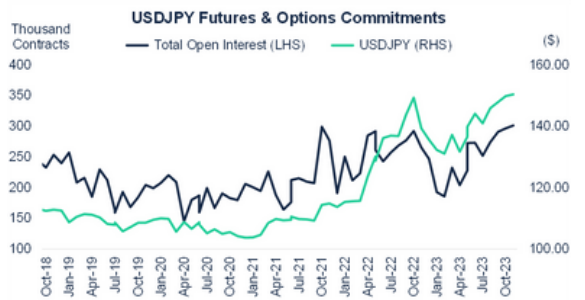
Source: Bloomberg,CFTC



Source: Bloomberg,CFTC



Source: Bloomberg,CFTC



Source: Bloomberg,CFTC

* การลงทุนมีความเสี่ยง ผู้ลงทุนควรศึกษาข้อมูลให้รอบคอบก่อนตัดสินใจลงทุน