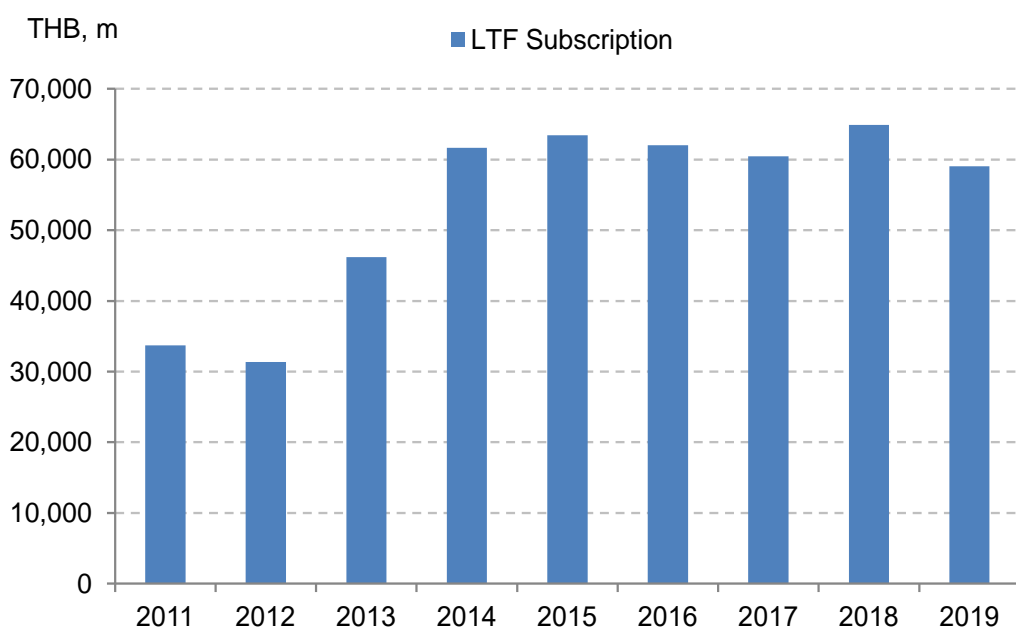


Strategy

- Minimum wage:** นายพิพัฒน์ รัชกิจประการ รุมว.แรงงาน ได้แจ้งที่ประชุมกรม. ถึงกำหนดการดำเนินการเกี่ยวกับค่าแรงขั้นต่ำในช่วงถัดไปเป็นดังนี้
 - วันที่ 27 พ.ย. จะมีการนำเสนอข้อมูลค่าจ้างขั้นต่ำของ 77 จังหวัด
 - วันที่ 30 พ.ย. จะมีการหารือภายในกระทรวงแรงงาน
 - วันที่ 8 ธ.ค. จะมีการประชุมคณะกรรมการไตรภาคีเพื่อเคาะอัตราค่าแรงขั้นต่ำใหม่
 - วันที่ 12 ธ.ค. รุมว.แรงงาน จะนำเรื่องค่าจ้างขั้นต่ำเสนอเข้าสู่ที่ประชุม กรม.
- Our take:** มองแนวโน้มการขึ้นค่าแรงขั้นต่ำในช่วงถัดไป หากเกิดขึ้นจริง จะเป็น Sentiment ที่ดีต่อมายัง Sector ที่ในอดีตมักมีความสัมพันธ์เชิงบวกในระดับสูงกับค่าแรงขั้นต่ำมากที่สุด นั่นก็คือกลุ่มไฟแนนซ์ คาปสีก และวัสดุก่อสร้าง มองผู้เล่นที่อาจได้รับ Sentiment เชิงบวกหากการขึ้นค่าแรงขั้นต่ำเป็นผลสำเร็จในช่วงถัดไป ได้แก่ **SAWAD, MTC, TIDLOR, AEONTS, KTC, DOHOME, GLOBAL, DCC, DRT** เป็นต้น

รูปที่ 1: ยอดการซื้อกองทุน LTF ของไทยในอดีต



Sources: SEC, Trinity Research

รูปที่ 2: Performance ของดัชนี SETESG เทียบกับดัชนีอื่นๆของไทยในอดีต

% return	SETESG	SET	SET50	SET100	sSET	SETCLMV	SETHD	SETWB
2019	-2.06	1.02	2.26	2.14	-7.04	3.79	-1.94	-1.08
2020	-6.77	-8.26	-14.79	-13.03	2.02	-4.96	-11.71	-12.54
2021	13.99	14.37	8.82	11.20	63.21	10.87	14.92	8.94
2022	1.91	0.67	1.46	-0.32	-5.81	-1.88	2.61	10.09
2023 YTD	-12.94	-14.94	-12.53	-13.85	-19.48	-15.14	-7.94	-18.61

Source: Trinity Research

ณัฐชาติ เมฆมาสิน, CFA, FRM
เลขทะเบียนนักวิเคราะห์: 031379
nuttachart@trinitythai.com

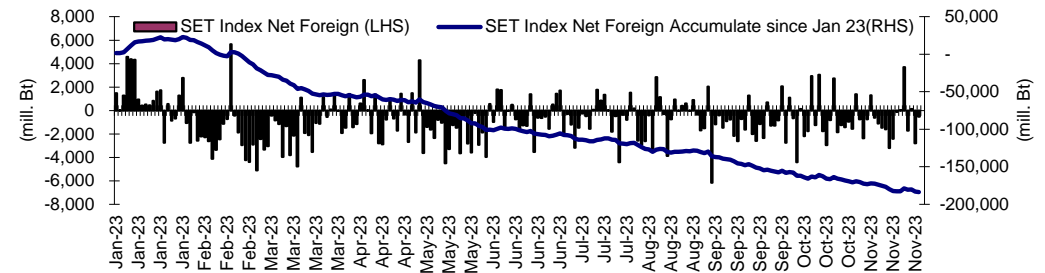
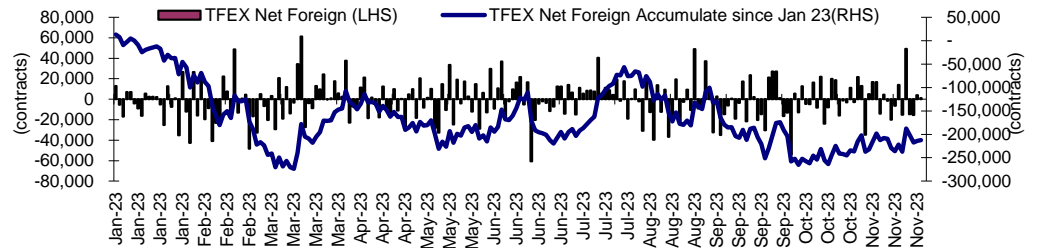
Fund Flow

Foreign Portfolio Investment in Equities (Asia ex. Japan)

	As at	Day	WTD Net	MTD Net	YTD Net
India	20-Nov	-71.9	-71.9	107.4	12,209.3
Indonesia	21-Nov	-21.8	-39.1	-174.1	-980.1
Malaysia	20-Nov	1.4	1.4	222.6	-679.5
Philippines	21-Nov	2.2	0.3	-9.1	-909.1
South Korea	22-Nov	-21.8	479.6	2,851.3	6,662.2
Sri Lanka	21-Nov	-0.1	-1.7	0.0	11.5
Taiwan	21-Nov	1,270.0	1,560.4	7,129.1	-7.9
Thailand	21-Nov	-17.2	-57.1	-266.0	-5,223.4
Vietnam	21-Nov	-20.6	-7.3	-82.4	-413.3

Source: Bloomberg

Net Foreign



Indicators to watch

	Last	Previous	% chg	1W Prior	1M Prior	Remark
VIX Index	13.35	13.41	-0.4%	-5.7%	-29.6%	+
Ted Spread	0.25	0.25	-0.2%	-9.1%	14.2%	+
U.S.Dollar Index	103.57	103.45	0.1%	-2.0%	-2.4%	-
U.S.Bond Yield	4.41	4.41	-0.2%	-5.1%	-11.6%	-
US Coal Index	7.5	6.87	9.2%	39.9%	58.2%	+
Emerging Asia Index (MXMS)	527.59	524.77	0.5%	3.5%	6.8%	+

Source: Bloomberg, Aspen

บริษัทหลักทรัพย์ ตรีบีดี จำกัด เลขที่ 1 อาคารพาร์ค สยาม ชั้น 22 และห้อง 2301 ชั้น 23 ถนนคอนแวนต์ แขวงสีลม เขตบางรัก กรุงเทพฯ 10500

รายงานฉบับนี้จัดทำขึ้นโดยข้อมูลเท่าที่ปรากฏและเชื่อว่าเป็นที่น่าเชื่อถือได้ แต่ไม่ถือเป็นการยืนยันความถูกต้องและความสมบูรณ์ของข้อมูลนั้นๆ โดยบริษัทหลักทรัพย์ ตรีบีดี จำกัด ผู้จัดทำของสวนสิทธิในการเปลี่ยนแปลงความเห็นหรือประมาณการต่างๆ ที่ปรากฏในรายงานฉบับนี้โดยไม่ต้องแจ้งล่วงหน้า รายงานฉบับนี้มีวัตถุประสงค์เพื่อใช้ประกอบการตัดสินใจของนักลงทุน โดยไม่ได้เป็นการชักชวนให้นักลงทุนทำการซื้อหรือขายหลักทรัพย์ หรือตราสารทางการเงินใดๆ ที่ปรากฏในรายงาน