

Today Selections >> GLOBAL, MENA, SJWD



Stock	S	R	Comment
GLOBAL	17.50	18.40	หมดหน้าฝน เข้าสู่ช่วง ซ่อมแซม ต่อเติมบ้าน
MENA	2.24	2.36	แนวโน้มธุรกิจไตรมาส 4/66 เชื่อว่าจะเติบโตได้อย่างต่อเนื่อง เนื่องจากธุรกิจโลจิสติกส์มีแนวโน้มขยายตัว
SJWD	13.60	14.50	คาดการณ์ว่า WAREHOUSE&YARD จะดีมาจากการนำเข้ารถยนต์ที่เพิ่มมากขึ้น

TESG / Minimum wage

- SET:** คาด SET Index แกว่งตัว Sideways ในวันนี้หลังไม่มีปัจจัยอะไรใหม่ โดยเครื่องชี้ต่างๆอยู่ในโหมดทรงตัว รวมถึงคาดการณ์ EPS ของตลาดหุ้นไทยเช่นกัน ในส่วนปัจจัยเมื่อคืนนี้ รายงาน FOMC Minutes ที่ออกมานั้นไม่ได้มีอะไร Surprise โดย Fed ยังคงดำเนินนโยบายการเงินแบบ 'ระมัดระวัง' และจะอิงการตัดสินใจด้านนโยบายในช่วงถัดไป บนฐานข้อมูลเศรษฐกิจที่เข้ามาเป็นสำคัญ ส่งผลให้เมื่อคืนนี้ Fed Funds futures แทบไม่ได้มีการเคลื่อนไหวแต่อย่างใด ในเชิงกลยุทธ์ คงการถือครองหุ้นในส่วนเดิมได้ต่อไป
- TESG:** ที่ประชุมคณะกรรมการ (กรม.) มีมติอนุมัติหลักการร่างกฎกระทรวงภายใต้มาตรการภาษีเพื่อส่งเสริมการลงทุนเพื่อความยั่งยืนของประเทศไทยดังต่อไปนี้
 - กำหนดให้เงินได้ของบุคคลธรรมดาที่จ่ายเป็นค่าซื้อหน่วยลงทุนใน "กองทุนรวมไทยเพื่อความยั่งยืน (Thailand ESG Fund หรือ TESG)" ในอัตราไม่เกิน 30% ของเงินได้เฉพาะส่วนที่ไม่เกิน 100,000 บาทสำหรับปีภาษีนั้น ได้รับการยกเว้นไม่ต้องรวมคำนวณเพื่อเสียภาษีเงินได้
 - ให้มีผลตั้งแต่วันที่ กรม.มีมติอนุมัติไปจนถึงวันที่ 31 ธ.ค. 75 และการขายคืนหน่วยลงทุนไม่ต้องนำเงินหรือผลประโยชน์ใดๆ ที่ได้รับมารวมคำนวณภาษีเงินได้บุคคลธรรมดา โดยจะต้องถือหน่วยลงทุนไม่น้อยกว่า 8 ปีนับตั้งแต่วันที่ซื้อ
 - กองทุนนี้จะต้องนำไปใช้วัตถุประสงค์ซื้อหลักทรัพย์ดำเนินธุรกิจเกี่ยวกับความยั่งยืน
- Our take:** มองการกำหนดกรอบการถือครองที่ 8 ปีมีความน่าสนใจ (น้อยกว่า SSF ที่ 10 ปี) และน่าจะดึงดูดเม็ดเงินให้ไหลเข้าสู่ตลาดหุ้นไทยได้ โดยหากอ้างอิงจากสถิติในอดีตที่มีเม็ดเงินไหลเข้าสู่กองทุน LTF ปีละ 6 หมื่นล้านบาทนั้น (รูปที่ 1) หากเทียบเคียงเป็นอัตราส่วนแล้ว การกำหนดวงเงินยอดซื้อกองทุน TESG ต่อรายที่ไม่เกิน 1 แสนบาท น่าจะทำให้มีเม็ดเงินไหลเข้าสู่ตลาดหุ้นได้ตามเป้าหมายที่ภาครัฐวางไว้ปีละ 1 หมื่นล้านบาทด้วยเช่นเดียวกัน
- Picks:** ทั้งนี้ ข้อดีของดัชนี SETESG นี้ก็คือ ในอดีตมักเป็นดัชนีที่มีความผันผวนของผลตอบแทนต่ำ และส่วนใหญ่ผลตอบแทนที่ทำได้มักจะอยู่ในช่วงค่าเฉลี่ยของ Sub-index อื่นๆหรือมากกว่าเล็กน้อย (รูปที่ 2) ในส่วนของกลุ่มหุ้นที่คาดว่าจะเป็เป้าหมายของเม็ดเงินกองทุน TESG นี้ในช่วงถัดไป มองเช่นเดิมว่าน่าจะเป็นหุ้นขนาดใหญ่ที่อยู่ในดัชนี SETESG และมีอันดับ ESG Rating ในระดับสูงสุด อาทิ PTT, ADVANC, PTTEP, CPALL, SCC, KBANK, KTB, CRC, OR, PTTGC โดยในกลุ่มนี้ยังสามารถแบ่งออกตามจุดประสงค์ของการลงทุนย่อยได้อีกดังนี้
 - หุ้นปันผลสูงที่มักจะเข้าสู่ช่วง High season ตั้งแต่ต้นปี ได้แก่ PTT, ADVANC, SCC, KTB
 - หุ้นที่มี Earnings momentum แข็งแรงในช่วงถัดไป ได้แก่ CPALL, CRC
 - หุ้นที่เห็นการปรับเพิ่มประมาณการล่าสุด ได้แก่ PTTEP, KBANK

(อ่านรายละเอียดต่อหน้าหลัง)

แนวรับ 1,414 แนวต้าน 1,431

Market Summary

	Closed	+/-	%Chg
SET	1,423.61	+ 4.17	+ 0.29
SET50	881.47	+ 2.23	+ 0.25
SET100	1,950.83	+ 5.60	+ 0.29
Mai	405.48	+ 5.25	+ 1.31
Dow Jones	35,088.29	-62.75	-0.18
Nasdaq	14,199.98	-84.55	-0.59
Nikkei	33,354.14	- 33.89	- 0.10
Hang Seng	17,733.89	- 44.18	- 0.25
SET Mkt. Cap (Btmn)	17,508.12		
SET Turnover (Btmn)	37,772.79		
PER(x)	18.53		

Stock Top Active

AOT	PTT	BDMS	ADVANC	BBL
-----	-----	------	--------	-----

Sector Top Active

ENERG	BANK	COMM
-------	------	------

Investors Data – SET (Btmn)

21 Nov.23	Buy	Sell	Net
Institution	3,343	2,644	699
Proprietary	2,807	2,867	-59
Foreign	20,034	20,639	-604
Local	11,589	11,624	-35
1-21 Nov.23	Buy	Sell	Net
Institution	64,571	55,682	8,889
Proprietary	50,537	50,035	502
Foreign	346,927	356,381	-9,454
Local	208,594	208,531	63

Commodities

	21 Nov.23	20 Nov.23	Chg	%Chg
BI/US\$	35.10	35.18	-0.08	-0.22
US\$/Yuan	7.087	7.168	-0.08	-1.13
US Bond Yield 10y(%)	4.408	4.410	-0.00	-0.05
Brent Oil (US\$/bbl)	82.45	82.32	+0.13	+0.16
Nymex Oil (US\$/bbl)	77.77	77.83	-0.06	-0.08
Gold Spot (US\$/oz)	1,997.90	1,977.30	+20.60	+1.04
Baltic Dry Index	1,796.00	1,817.00	-21.00	-1.16
Dollar Index (DXYO)	103.56	103.45	+0.11	+0.11

Today's Event

- GUNKUL XD 0.06 บาท
- ICN XD 0.15 บาท
- IMPACT XD 0.10 บาท
- INETREIT XD 0.2007 บาท
- KUN XD 0.035 บาท
- SFLEX XD 0.045 บาท

(อ่านรายละเอียดต่อหน้าหลัง)


 นุตชาติ เมฆมาสิน
 CFA, FRM (ID: 31379)
 E-mail: nuttachart@trinitythai.com

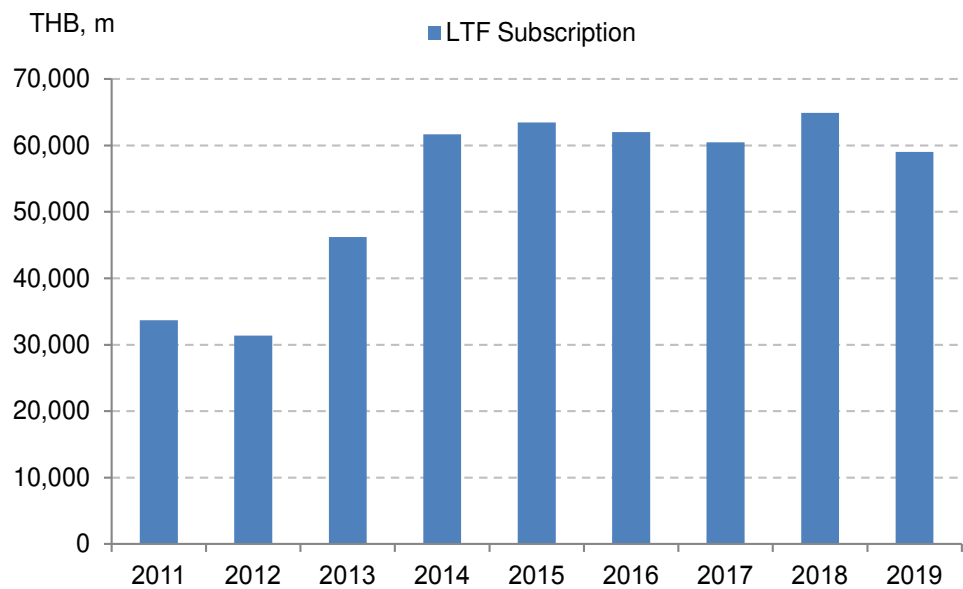
บริษัทหลักทรัพย์ ทรินิตี้ จำกัด เลขที่ 1 อาคารพาร์ค สยาม ชั้น 22 และห้อง 2301 ชั้น 23 ถนนคอนแวนต์ แขวงสีลม เขตบางรัก กรุงเทพฯ 10500

รายงานฉบับนี้จัดทำขึ้นโดยข้อมูลเท่าที่ปรากฏและเชื่อว่าเป็นที่น่าเชื่อถือได้ แต่ไม่ถือเป็นการยืนยันความถูกต้องและความสมบูรณ์ของข้อมูลใดๆ โดยบริษัทหลักทรัพย์ ทรินิตี้ จำกัด ผู้จัดทำขอสงวนสิทธิ์ในการเปลี่ยนแปลงความเห็นหรือประมาณการต่างๆ ที่ปรากฏในรายงานฉบับนี้โดยไม่ต้องแจ้งล่วงหน้า รายงานฉบับนี้มีวัตถุประสงค์เพื่อใช้ประกอบการตัดสินใจของนักลงทุน โดยไม่ได้เป็นการชี้นำหรือชักชวนให้นักลงทุนทำการซื้อหรือขายหลักทรัพย์ หรือตราสารทางการเงินใดๆ ที่ปรากฏในรายงาน

Strategy

- Minimum wage:** นายพิพัฒน์ รัชกิจประการ รว.แรงงาน ได้แจ้งที่ประชุม ครม. ถึงกำหนดการดำเนินการเกี่ยวกับค่าแรงขั้นต่ำในช่วงถัดไปเป็นดังนี้
 - วันที่ 27 พ.ย. จะมีการนำเสนอข้อมูลค่าจ้างขั้นต่ำของ 77 จังหวัด
 - วันที่ 30 พ.ย. จะมีการหารือภายในกระทรวงแรงงาน
 - วันที่ 8 ธ.ค. จะมีการประชุมคณะกรรมการไตรภาคีเพื่อเคาะอัตราค่าแรงขั้นต่ำใหม่
 - วันที่ 12 ธ.ค. รว.แรงงาน จะนำเรื่องค่าจ้างขั้นต่ำเสนอเข้าสู่ที่ประชุม ครม.
- Our take:** มองแนวโน้มการขึ้นค่าแรงขั้นต่ำในช่วงถัดไป หากเกิดขึ้นจริง จะเป็น Sentiment ที่ดีต่อมายัง Sector ที่ในอดีตมักมีความสัมพันธ์เชิงบวกในระดับสูงกับค่าแรงขั้นต่ำมากที่สุด นั่นก็คือกลุ่มไฟแนนซ์ คาปัลลิก และวัสดุก่อสร้าง มองผู้เล่นที่อาจได้รับ Sentiment เชิงบวกหากการขึ้นค่าแรงขั้นต่ำเป็นผลสำเร็จในช่วงถัดไป ได้แก่ **SAWAD, MTC, TIDLOR, AEONTS, KTC, DOHOME, GLOBAL, DCC, DRT** เป็นต้น

รูปที่ 1: ยอดการซื้อกองทุน LTF ของไทยในอดีต



Sources: SEC, Trinity Research

รูปที่ 2: Performance ของดัชนี SETESG เทียบกับดัชนีอื่นๆของไทยในอดีต

% return	SETESG	SET	SET50	SET100	sSET	SETCLMV	SETHD	SETWB
2019	-2.06	1.02	2.26	2.14	-7.04	3.79	-1.94	-1.08
2020	-6.77	-8.26	-14.79	-13.03	2.02	-4.96	-11.71	-12.54
2021	13.99	14.37	8.82	11.20	63.21	10.87	14.92	8.94
2022	1.91	0.67	1.46	-0.32	-5.81	-1.88	2.61	10.09
2023 YTD	-12.94	-14.94	-12.53	-13.85	-19.48	-15.14	-7.94	-18.61

Source: Trinity Research

ณัฐชาติ เมฆมาดลิน, CFA, FRM
 เลขทะเบียนนักวิเคราะห์: 031379
 nuttachart@trinitythai.com

Fund Flow

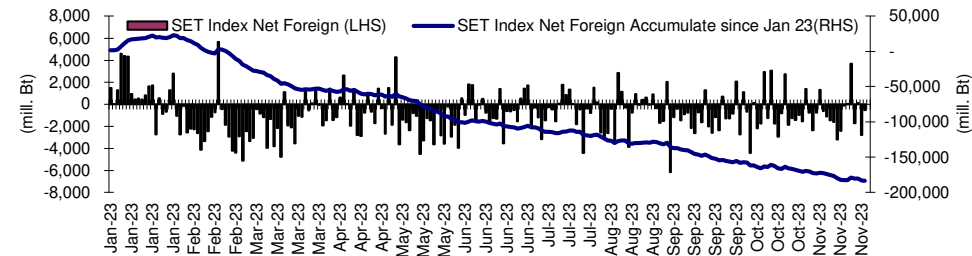
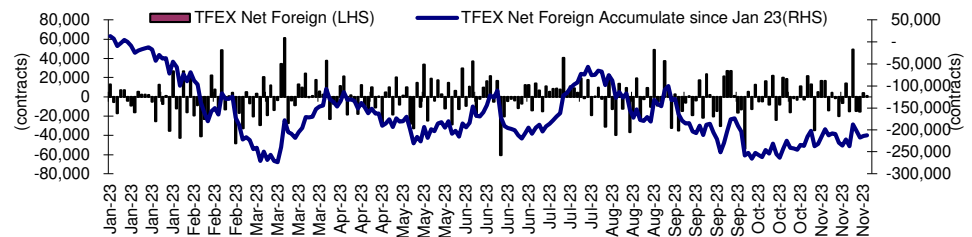
Foreign Portfolio Investment in Equities (Asia ex. Japan)

	As at	Day	WTD Net	MTD Net	YTD Net
India	20-Nov	-71.9	-71.9	107.4	12,209.3
Indonesia	21-Nov	-21.8	-39.1	-174.1	-980.1
Malaysia	20-Nov	1.4	1.4	222.6	-679.5
Philippines	21-Nov	2.2	0.3	-9.1	-909.1
South Korea	22-Nov	-21.8	479.6	2,851.3	6,662.2
Sri Lanka	21-Nov	-0.1	-1.7	0.0	11.5
Taiwan	21-Nov	1,270.0	1,560.4	7,129.1	-7.9
Thailand	21-Nov	-17.2	-57.1	-266.0	-5,223.4
Vietnam	21-Nov	-20.6	-7.3	-82.4	-413.3

Unit : US\$ mn

Source: Bloomberg

Net Foreign



Indicators to watch

	Last	Previous	% chg	1W Prior	1M Prior	Remark
VIX Index	13.35	13.41	-0.4%	-5.7%	-29.6%	+
Ted Spread	0.25	0.25	-0.2%	-9.1%	14.2%	+
U.S.Dollar Index	103.57	103.45	0.1%	-2.0%	-2.4%	-
U.S.Bond Yield	4.41	4.41	-0.2%	-5.1%	-11.6%	-
US Coal Index	7.5	6.87	9.2%	39.9%	58.2%	+
Emerging Asia Index (MXMS)	527.59	524.77	0.5%	3.5%	6.8%	+

Source: Bloomberg, Aspen

บริษัทหลักทรัพย์ ตรีเมย์ จำกัด เลขที่ 1 อาคารพาร์ค สยาม ชั้น 22 และห้อง 2301 ชั้น 23 ถนนคอนแวนต์ แขวงสีลม เขตบางรัก กรุงเทพฯ 10500

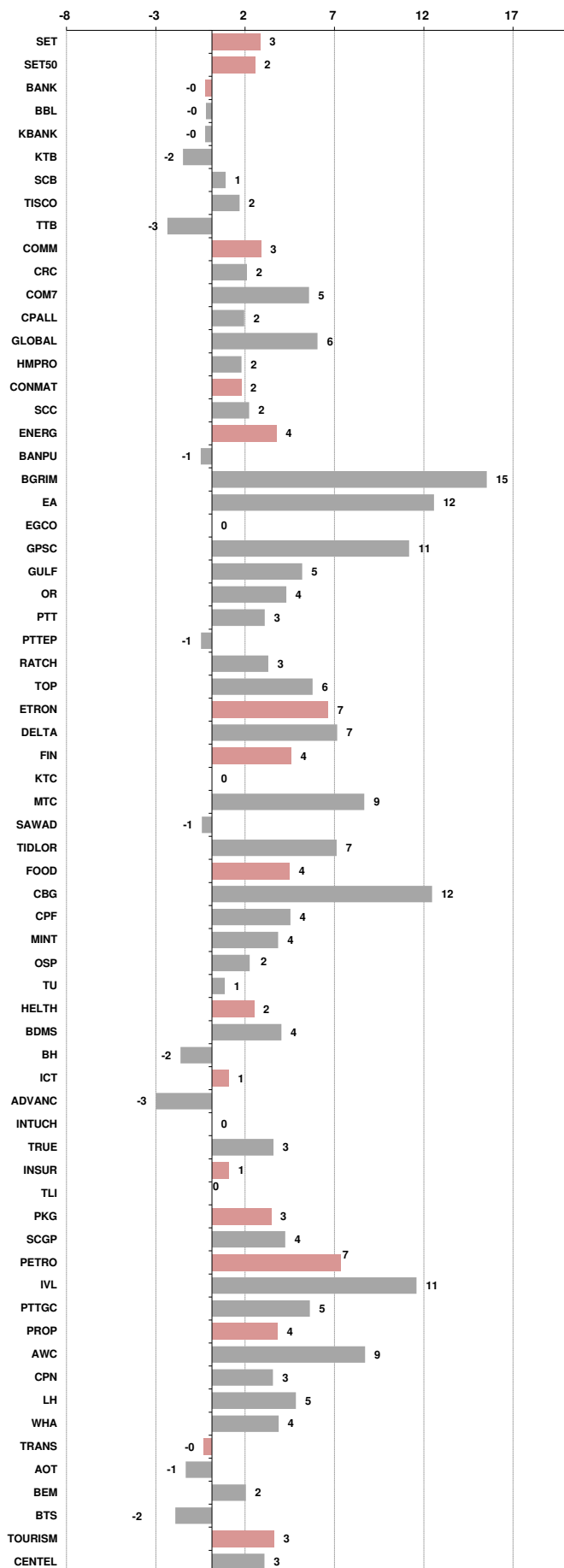
รายงานฉบับนี้จัดทำขึ้นโดยข้อมูลเท่าที่ปรากฏและเชื่อว่าเป็นที่น่าเชื่อถือได้ แต่ไม่ถือเป็นการยืนยันความถูกต้องและความสมบูรณ์ของข้อมูลนั้นๆ โดยบริษัทหลักทรัพย์ ตรีเมย์ จำกัด ผู้จัดทำขอสงวนสิทธิ์ในการเปลี่ยนแปลงความเห็นหรือประมาณการณต่างๆ ที่ปรากฏในรายงานฉบับนี้โดยไม่ต้องแจ้งล่วงหน้า รายงานฉบับนี้มีวัตถุประสงค์เพื่อใช้ประกอบการตัดสินใจของนักลงทุน โดยไม่ได้เป็นการชี้แนะหรือชักชวนให้นักลงทุนทำการซื้อหรือขายหลักทรัพย์ หรือตราสารทางการเงินใดๆ ที่ปรากฏในรายงาน

Price performance of Stock in SET50
(for weekly: 14 - 21 Nov 2023)

1 Week Performance



Stock	21-Nov-23	%YTD	%-1W	%-1M	%-3M	%-6M	%-12M
SET	1,423.61	-15	3	2	-7	-6	-12
SET50	881.47	-12	2	2	-6	-4	-10
BANK	371.95	-4	0	-4	-8	-3	-2
BBL	152.00	3	0	-9	-11	-5	7
KBANK	131.50	-11	0	2	2	-1	-8
KTB	18.30	3	-2	-5	-8	-2	5
SCB	99.25	-7	1	-1	-13	-4	-6
TISCO	98.50	-1	2	2	-2	3	2
TTB	1.56	11	-3	-10	-12	3	15
COMM	31,525.90	-19	3	2	-9	-13	-14
CRC	39.00	-16	2	3	-1	-8	-8
COM7	23.30	-31	5	-17	-24	-16	-27
CPALL	56.25	-18	2	1	-10	-9	-11
GLOBAL	17.90	-20	6	21	-1	-5	-10
HMPRO	12.30	-21	2	3	-9	-13	-17
CONMAT	7,703.48	-17	2	3	-6	-12	-16
SCC	294.00	-14	2	3	-6	-13	-15
ENERG	21,092.54	-16	4	4	-5	0	-15
BANPU	8.00	-42	-1	3	-9	-1	-37
BGRIM	27.00	-32	15	21	-25	-27	-27
EA	47.50	-51	12	4	-19	-26	-50
EGCO	127.00	-26	0	9	-5	-10	-25
GPSC	47.75	-35	11	27	-10	-19	-29
GULF	46.75	-15	5	11	-5	-2	-8
OR	20.00	-16	4	12	-1	-4	-18
PTT	34.75	5	3	5	-3	11	5
PTTEP	161.00	-9	-1	-7	0	9	-14
RATCH	32.75	-23	3	4	-8	-9	-19
TOP	51.50	-8	6	5	-2	15	-4
ETRON	10,270.37	-1	7	2	-16	-4	23
DELTA	84.00	-90	7	3	-17	-6	-87
FIN	3,392.84	-27	4	5	-7	-17	-24
KTC	46.75	-21	0	3	2	-17	-20
MTC	44.50	17	9	26	13	14	24
SAWAD	44.25	-9	-1	9	-6	-15	3
TIDLOR	23.00	-22	7	21	6	-11	-13
FOOD	10,920.41	-14	4	6	-2	-4	-14
CBG	79.75	-18	12	23	3	18	-16
CPF	19.00	-23	4	4	-3	-2	-21
MINT	28.00	-13	4	-1	-15	-14	-7
OSP	24.10	-15	2	5	-18	-20	-15
TU	13.90	-18	1	4	4	-6	-20
HELTH	6,625.41	-8	2	-4	-6	-4	-9
BDMS	26.75	-8	4	-1	-4	-4	-9
BH	223.00	5	-2	-15	-14	-5	3
ICT	151.30	-9	1	-1	-5	-2	-7
ADVANC	216.00	11	-3	-2	-3	3	13
INTUCH	71.75	-7	0	2	-5	-1	-3
TRUE	6.00	N/A	3	-8	-13	-6	N/A
INSUR	9,238.06	-27	1	-10	-7	-13	-28
TLI	10.10	-32	0	-10	-6	-14	-33
PKG	3,749.64	-32	3	8	1	-11	-32
SCGP	38.00	-33	4	10	4	-10	-33
PETRO	741.57	-26	7	12	-4	-8	-26
IVL	26.75	-34	11	16	-12	-17	-37
PTTGC	38.50	-19	5	16	5	8	-17
PROP	229.59	-16	4	3	-4	-7	-12
AWC	3.80	-40	9	9	-4	-26	-38
CPN	68.00	-4	3	9	3	-1	-2
LH	7.80	-21	5	4	-7	-9	-16
WHA	5.00	23	4	-7	-3	22	30
TRANS	320.97	-14	0	1	-6	-6	-14
AOT	67.25	-10	-1	1	-5	-4	-10
BEM	8.05	-18	2	1	-9	-3	-15
BTS	7.15	-15	-2	-4	1	-2	-12
TOURISM	553.67	-14	3	1	-9	-12	-9
CENDEL	43.75	-13	3	0	2	-11	-6





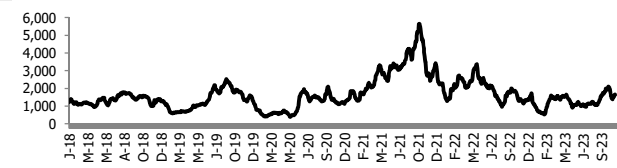
อัตราแลกเปลี่ยนวันนี้* 35.10 Change -0.07

*เปรียบเทียบ Transaction ล่าสุดกับก่อนหน้า (โดยไม่แยกว่าเป็นของ off-shore หรือ on-shore)

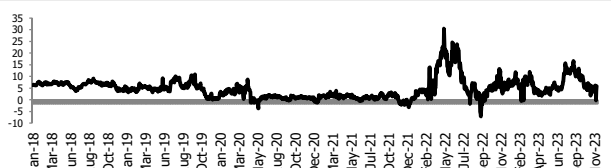
สินค้า	หน่วยราคา	ปิดล่าสุด	ก่อนหน้า	ราคาปิดล่าสุด	ก่อนหน้า	เปลี่ยนแปลง +/-	%	หลักทรัพย์ที่เกี่ยวข้อง	
เรือ <i>ปรับปรุจ</i>	Baltic Dry Index (spot)	21-Nov-23	20-Nov-23	1,796	1,817	-21.00	-1.2%	PSL, TTA	
	BHSI (Handy Size)	21-Nov-23	20-Nov-23	605	599	+6.00	1.0%		
ยาง	(US Cents/kg)	21-Nov-23	20-Nov-23	169.00	169.70	-0.70	-0.4%	STA, TRUBB	
น้ำตาล	(Cent/Pound)	21-Nov-23	20-Nov-23	27.75	27.56	+0.19	0.7%	KSL, KBS, KTIS, BRR	
ถั่วเหลือง	(Cent\$/Bushel)	21-Nov-23	20-Nov-23	1,377.25	1,367.25	+10.00	0.7%	TVO	
น้ำมันปาล์ม	(US\$/ton)	21-Nov-23	20-Nov-23	3,967.00	3,983.00	-16.00	-0.4%	CPI, LST, UPOIC, UVAN	
สังกะสี	(US\$/ton)	21-Nov-23	20-Nov-23	2,542.00	2,563.00	-21.00	-0.8%	PDI	
ทองคำ	(US\$/oz)	21-Nov-23	20-Nov-23	1,999.30	1,977.70	+21.60	1.1%	THL (Source:Aspen)	
SPDR Gold Trust	(ton)	21-Nov-23	20-Nov-23	883.43	883.43	+0.00	0.0%		
น้ำมันดิบ <i>ทุกวัน</i>	WTI (US\$/barrel)	21-Nov-23	20-Nov-23	77.77	77.83	-0.06	-0.1%	PTT, PTTEP, TOP, PTTGC, BCP	
	Brent (US\$/barrel)	21-Nov-23	20-Nov-23	82.45	82.32	+0.13	0.2%	(Source:Aspen)	
ค่าการกลั่น <i>ทุกวัน</i>	GRM (US\$/barrel)	21-Nov-23	20-Nov-23	5.86	3.93	+1.93	0.0%	BCP, IRPC, PTTGC and TOP (Bloomberg)	
น้ำมันทำความร้อน <i>ทุกวัน</i>	Heating Oil (cent/gallon)	21-Nov-23	20-Nov-23	248.47	242.83	+5.64	2.3%	BCP, IRPC, PTTGC and TOP (Bloomberg)	
	Natural Gas(\$/MMBtu)	21-Nov-23	20-Nov-23	2.87	2.90	-0.03	-1.1%	PTTEP, PTT, BANPU (Bloomberg)	
ปิโตรเคมี	Naphtha (US\$/MT)	21-Nov-23	20-Nov-23	646.75	639.75	+7.00	1.1%	PTTGC, SCC (เป็นต้นทุน)	
	Ethylene (US\$/MT)	17-Nov-23	10-Nov-23	855	855	+0.00	0.0%	PTTGC, SCC, IRPC (Bloomberg)	
	Propylene (US\$/MT)	17-Nov-23	10-Nov-23	820	820	+0.00	0.0%	PTTGC, SCC, IRPC	
เหล็ก	HRC (US\$/ton) รีดร้อน	21-Nov-23	20-Nov-23	890.0	890.0	+0.00	0.0%	(Source:Bloomberg)	
ถ่านหิน	NEX (US\$/ton)	17-Nov-23	10-Nov-23	125.30	121.32	+3.98	3.3%	BANPU, LANNA, UMS	
อาหาร	ไก่ (บาท/กก.)	31-Oct-23	30-Sep-23	36.00	38.00	-2.00	-5.3%	CPF, GFPT (Source: CPF)	
	ทุเรียน <i>ทุกเดือน</i>	ทุ้งVannamei(บาท/กก.)	31-Oct-23	30-Sep-23	120	110	+10.00	9.1%	CPF, CFRESH, SSF, ASIAN, TU
	ทุเรียน <i>ทุกเดือน</i>	สุกร (บาท/กก.)	31-Oct-23	30-Sep-23	60.00	68.00	-8.00	-11.8%	CPF

กราฟแสดงแนวโน้มราคา

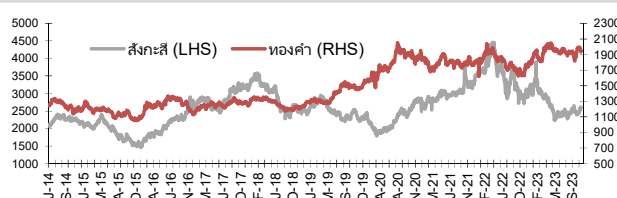
ค่าระวางเรือ (Baltic dry Index)



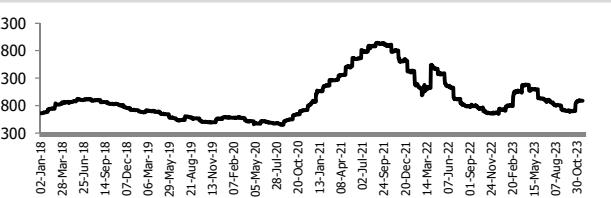
ค่าการกลั่น GRM (US\$/barrel)



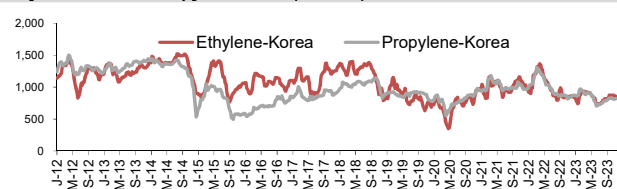
สังกะสี ทองคำ : PDI



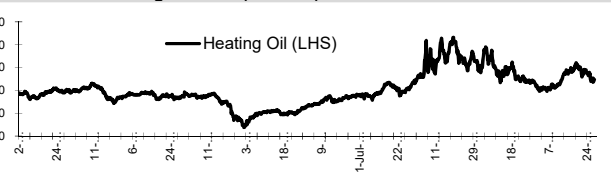
เหล็กรีดร้อน



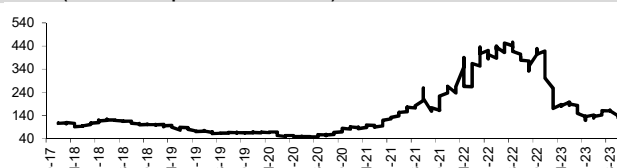
Ethylene-Korea vs Propylene-Korea (US\$/MT)



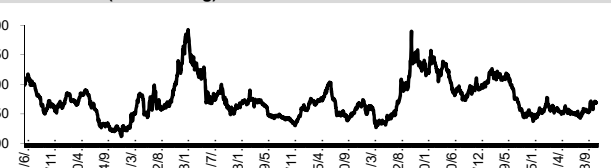
Bunker /Heating Oil Price (USD/ton)



ถ่านหิน (Nexcaste Export Index US\$/ton)



ราคายาง (US Cents/kg)



ที่มา: CPF, BANPU, Bloomberg and Aspen



NVDR Trading Data by Stock : 22 Nov 2023

Total NVDR Trading (Bt m)	Date	21 Nov 23	Net (Bt M)
		18,490.01	Institutions +699.22
% of SET :		24.47%	Proprietary -59.45
Total SET Trading Value :		+37,778.79	Foreign -604.44
			Local Investor -35.33

STOCK	Net Buy ซื้อสุทธิ						Total 5 Days
	Value (Btm) : มูลค่า (ล้านบาท)						
	21 Nov	20 Nov	17 Nov	16 Nov	15 Nov		
1 PTT	313.1	123.5	83.5	336.2	286.3	1,142.6	
2 OR	205.2	41.0	-13.8	8.2	49.8	290.4	
3 SCC	167.2	-3.4	19.3	62.5	40.3	285.9	
4 TOP	138.8	200.1	142.0	149.4	139.7	769.9	
5 DELTA	117.4	19.2	-15.0	-155.9	303.0	268.8	
6 BDMS	104.2	-87.3	-79.9	118.3	265.7	321.0	
7 CPALL	81.5	-192.6	50.9	-141.4	110.3	-91.3	
8 MTC	77.6	-47.7	97.9	-63.5	184.1	248.4	
9 BCP	75.9	44.5	43.4	43.7	81.9	289.3	
10 CPN	75.8	221.0	109.1	122.0	43.2	571.1	
11 TTB	66.0	51.2	-17.5	-206.6	13.3	-93.7	
12 KTB	51.1	-1.9	15.4	-15.2	-198.7	-149.3	
13 CBG	41.3	-37.9	-26.8	-46.3	114.2	44.5	
14 ICHI	32.2	10.8	4.5	-51.3	42.8	39.0	
15 BTS	31.9	-16.8	6.7	-4.4	-4.9	12.4	
16 JTS	29.9	-65.2	51.5	-33.1	31.6	14.6	
17 RATCH	21.8	9.6	32.7	11.0	-46.7	28.4	
18 CPAXT	19.9	-22.9	-24.1	-17.2	28.3	-15.9	
19 SPRC	18.7	-6.4	30.6	36.0	60.0	138.9	
20 SIRI	17.6	8.3	0.9	-1.3	38.7	64.2	
21 TRUE	16.2	16.0	-19.7	-18.1	33.1	27.5	
22 SABUY	15.7	-0.4	3.9	2.6	13.4	35.2	
23 GFC	15.4	0.3	1.8	-1.4	0.9	16.9	
24 BANPU	14.2	18.8	17.9	39.2	43.3	133.4	
25 BEM	13.6	-61.8	-19.6	-0.6	-0.3	-68.6	
26 IRPC	13.3	0.7	5.7	30.3	25.5	75.6	
27 XPG	12.9	-2.3	1.5	-5.5	6.6	13.2	
28 AAI	12.6	-2.7	7.4	5.6	7.5	30.5	
29 TTW	12.2	14.4	17.6	11.0	28.7	83.9	
30 PRI	12.1	1.1	0.3	0.0	-0.4	13.0	

STOCK	Net Sell ขายสุทธิ						Total 5 Days
	Value (Btm) : มูลค่า (ล้านบาท)						
	21 Nov	20 Nov	17 Nov	16 Nov	15 Nov		
AOT	-487.5	-14.4	-42.1	-56.9	-58.6	-659.4	
ADVANC	-223.2	-17.9	28.0	-249.9	-592.1	-1,055.2	
BH	-140.2	-195.6	138.9	-186.5	-59.3	-442.6	
EA	-86.2	-102.3	-84.2	-3.1	199.9	-76.0	
BBL	-68.0	-86.7	142.7	588.8	2.6	579.5	
PTTEP	-60.4	173.5	-442.8	80.0	-195.0	-444.7	
PTTGC	-53.3	5.6	4.0	-45.2	85.2	-3.7	
TASCO	-51.7	-7.2	-26.2	-18.7	3.4	-100.4	
GULF	-49.2	-16.8	0.7	87.4	138.4	160.4	
SPALI	-38.8	-15.1	-33.9	-22.2	2.4	-107.6	
GPSC	-31.1	-76.3	-201.1	-102.9	270.2	-141.1	
GLOBAL	-29.0	0.8	-25.7	-44.5	4.5	-93.9	
SCB	-23.6	35.5	96.3	-21.6	-102.9	-16.3	
AMATA	-21.1	50.5	-12.5	-19.9	-30.9	-33.9	
SINGER	-21.0	14.1	-0.4	5.2	2.9	0.9	
LH	-19.2	3.8	-2.6	-32.7	-32.5	-83.2	
MINT	-18.1	-9.4	15.1	-3.9	-39.9	-56.2	
SISB	-17.9	-6.8	8.2	-1.8	4.3	-14.1	
KTC	-17.4	-99.9	16.4	-0.7	-19.9	-121.5	
JMT	-16.9	-11.4	10.9	-69.4	-82.1	-169.0	
AP	-16.2	-16.1	6.8	-8.4	-0.6	-34.6	
BYD	-16.1	2.9	-6.7	-2.2	18.9	-3.3	
BA	-15.0	-7.6	-0.7	6.4	9.4	-7.5	
TCAP	-14.4	18.7	2.1	-10.3	-11.1	-14.9	
PTG	-12.8	4.9	6.1	-2.4	16.3	12.2	
MAJOR	-12.3	-10.5	-2.5	-10.6	-5.6	-41.5	
SAPPE	-12.3	6.1	-4.4	5.3	0.8	-4.5	
GUNKUL	-11.7	-4.4	-18.1	-11.0	36.1	-9.0	
TKN	-11.5	17.4	2.4	-19.6	-10.7	-22.1	
SCGP	-11.4	-12.8	12.0	-34.7	19.6	-27.4	

STOCK	MONTH TO DATE (Bt m) ยอดซื้อขายสุทธิเดือน พฤศจิกายน 66	
	1 - 21 Nov 23	
	TOTAL NET BUY	TOTAL NET SELL
KBANK	2,078.1	CPALL -1,353.5
PTT	1,683.2	BDMS -1,226.0
BANPU	1,417.6	BH -1,096.2
TOP	1,137.4	ADVANC -1,061.3
BCP	1,102.5	PTTEP -1,016.3
SCB	960.8	LH -807.2
BBL	912.6	AOT -700.4
OR	848.6	KTB -697.8
SCC	624.7	GPSC -642.2
AAV	609.1	GLOBAL -567.6
CPN	396.3	MINT -489.5
MTC	353.8	HMPRO -401.6
SAWAD	316.1	BGRIM -325.7
SPRC	289.7	JMT -309.9
GULF	274.9	SPALI -262.7
KCE	233.1	CBG -225.4
TIDLOR	226.8	SKY -225.4
ITC	200.1	BA -208.0
IVL	185.3	AP -186.3
TASCO	148.1	PTTGC -182.2
CHG	144.0	XO -168.1
JMART	139.5	AWC -153.4
STA	131.7	GUNKUL -128.9
BAM	125.9	MEGA -124.1
INTUCH	112.3	OSP -123.8
JTS	105.7	BLA -121.0
TTW	93.9	QH -113.2
TRUE	78.6	SCGP -108.5
IRPC	77.8	TTB -105.9
EPG	77.4	AMATA -105.5

STOCK	YEAR TO DATE Y2023 (Bt m) ยอดซื้อขายสุทธิปี 2566	
	3 Jan 23 - 21 Nov 23	
	TOTAL NET BUY	TOTAL NET SELL
1 CPALL	7,857.0	AOT -13,162.8
2 BBL	5,502.2	KBANK -9,867.0
3 PTTEP	5,376.8	LH -7,133.5
4 TTB	5,014.9	KKP -3,950.8
5 MAKRO	4,118.8	CRC -3,827.9
6 BDMS	3,269.4	PTTGC -3,632.7
7 SCC	3,230.2	HMPRO -2,794.0
8 TIDLOR	3,025.9	CPF -2,512.2
9 HANA	2,465.7	BANPU -2,075.9
10 WHA	2,414.0	RATCH -2,065.0
11 SCB	2,347.8	IVL -2,027.6
12 TASCO	1,960.2	AWC -1,952.1
13 BCP	1,649.4	SPALI -1,838.1
14 ADVANC	1,575.7	BEM -1,806.8
15 ICHI	1,489.1	BH -1,741.8
16 TRUE	1,482.1	GLOBAL -1,630.6
17 AAV	1,389.7	EA -1,581.7
18 KTB	1,156.0	TISCO -1,551.0
19 PSG	1,148.8	GULF -1,515.3
20 CBG	1,006.6	DELTA -1,470.8
21 COM7	948.8	TU -1,458.8
22 AMATA	881.2	ESSO -1,229.1
23 KCE	880.0	CPN -1,226.0
24 TLI	829.1	BLA -1,209.7
25 ITC	746.5	IRPC -1,046.5
26 TCAP	729.9	EGCO -1,023.2
27 OSP	633.2	THG -914.4
28 GUNKUL	620.3	BJC -875.8
29 CHG	604.4	MEGA -862.0
30 STA	602.8	PTT -856.0

STOCK	Total Net BUY/SELL Y2022 ยอดซื้อขายสุทธิปี 2565	
	Value (Btm) : มูลค่า (ล้านบาท)	
	TOTAL NET BUY	TOTAL NET SELL
1 PTTEP	24,291	PTT -4,542
2 BDMS	21,045	PTTGC -3,390
3 AOT	17,316	SCC -2,224
4 BH	14,290	DTAC -1,701
5 EA	13,423	SABUY -1,578
6 KBANK	11,914	TU -1,164
7 CPALL	11,493	NEX -1,106
8 BANPU	9,175	KCE -1,104
9 TRUE	7,682	WICE -1,099
10 TOP	7,607	JMART -1,052
11 IVL	7,432	BAM -702
12 ADVANC	7,122	JAS -688
13 MAKRO	7,078	BYD -687
14 CRC	7,059	IRPC -682
15 CPN	6,619	RBF -623
16 CPF	5,700	III -574
17 DELTA	5,694	DITTO -513
18 KTB	5,693	ASK -511
19 BCP	5,315	TCAP -509
20 HMPRO	5,088	GUNKUL -503
21 MORE	4,994	BEC -474
22 AWC	4,789	NINE -439
23 OSP	4,166	AS -436
24 SPALI	4,128	JTS -419
25 BEM	3,789	WORK -365
26 MTC	3,689	SAT -351
27 MINT	3,574	HUMAN -345
28 INTUCH	3,497	MACO -342
29 LH	3,391	LEO -300
30 OR	3,371	BTG -296

แบบรายงานการเปลี่ยนแปลงการถือหลักทรัพย์และสัญญาซื้อขายล่วงหน้าของผู้บริหาร (แบบ 59)

	ชื่อผู้บริหาร	วิธีการได้มา/ จำหน่าย	จำนวน (หุ้น)	ราคา (บาท)	มูลค่า (บาท)	ประเภท หลักทรัพย์	วันที่ได้มา/ จำหน่าย
APP	นาย ธาณินทร์ พรศิริวิเศษ	ขาย	4,000.00	2.78	11,120.00	หุ้นสามัญ	17/11/2566
APP	นาย ธาณินทร์ พรศิริวิเศษ	ขาย	4,000.00	2.76	11,040.00	หุ้นสามัญ	17/11/2566
NOVA	นางสาว ปาลีรัฐ ปานบุญหอม	ขาย	15,900,000.00	11.40	181,260,000.00	หุ้นสามัญ	20/11/2566
ORN	นาย รุจ วรรณรัตน์	ขาย	33,000.00	0.94	31,020.00	หุ้นสามัญ	17/11/2566
TRT	นาย ชองฮี ใต้	ขาย	100,000.00	2.22	222,000.00	หุ้นสามัญ	16/11/2566
ZEN	นางสาว จอมขวัญ จิราธิวัฒน์	ขาย	8,640,000.00	10.10	87,264,000.00	หุ้นสามัญ	20/11/2566
ZEN	นาย สรรคนนท์ จิราธิวัฒน์	ขาย	8,640,000.00	10.10	87,264,000.00	หุ้นสามัญ	20/11/2566
AS	นาย ปราโมทย์ สุดจิตพร	ซื้อ	71,500.00	7.17	512,655.00	หุ้นสามัญ	17/11/2566
AS	นาย ปราโมทย์ สุดจิตพร	ซื้อ	70,000.00	7.15	500,500.00	หุ้นสามัญ	20/11/2566
BGT	นาย นพดล ธรรมวัฒน์	ซื้อ	35,600.00	0.79	28,124.00	หุ้นสามัญ	20/11/2566
CCET	นางสาว เจีย จุ โหล	ซื้อ	202,590.00	1.50	303,885.00	หุ้นสามัญ	21/11/2566
CH	นาย ศักดา ศรีแสงนาม	ซื้อ	100,000.00	2.41	241,000.00	หุ้นสามัญ	16/11/2566
DTCENT	นาย อภิสิทธิ์ รุจิกเกียรติกำจร	ซื้อ	380,000.00	1.31	497,800.00	หุ้นสามัญ	20/11/2566
EKH	นาย สุทธิพงศ์ ตั้งสัจจะพจน์	ซื้อ	10,000.00	7.55	75,500.00	หุ้นสามัญ	20/11/2566
EP	นาย ยุทธ ชินสุภัคกุล	ซื้อ	5,300.00	2.74	14,522.00	หุ้นสามัญ	20/11/2566
FTE	นาย ทักษิณ ดันดีไพจิตร	ซื้อ	46,100.00	1.52	70,072.00	หุ้นสามัญ	17/11/2566
MCA	นาย ธราธิป เหล่างาม	ซื้อ	100,000.00	1.47	147,000.00	หุ้นสามัญ	16/11/2566
MCA	นาย ธราธิป เหล่างาม	ซื้อ	50,000.00	1.46	73,000.00	หุ้นสามัญ	16/11/2566
PEACE	นาย พิสิฐ ปัญจคุณากรณ์	ซื้อ	19,000.00	3.70	70,300.00	หุ้นสามัญ	20/11/2566
PG	นาง กิตยาภรณ์ ชัยถาวรเสถียร	ซื้อ	600.00	8.70	5,220.00	หุ้นสามัญ	20/11/2566
PLT	นาย วราวิช ฉิมตะวัน	ซื้อ	150,100.00	0.84	126,084.00	หุ้นสามัญ	20/11/2566
PPS	นาย พงศ์ธร ธราไชย	ซื้อ	104,500.00	0.39	40,755.00	หุ้นสามัญ	20/11/2566
SELIC	นาย เอก สุวัฒน์พิมพ์	ซื้อ	39,100.00	2.14	83,674.00	หุ้นสามัญ	16/11/2566
SELIC	นาย เอก สุวัฒน์พิมพ์	ซื้อ	11,000.00	2.13	23,430.00	หุ้นสามัญ	17/11/2566
SELIC	นาย เอก สุวัฒน์พิมพ์	ซื้อ	25,000.00	2.08	52,000.00	หุ้นสามัญ	20/11/2566
SINO	นาย นันทวัฒน์ วิทยศักดิ์พันธ์	ซื้อ	300,000.00	1.33	399,000.00	หุ้นสามัญ	20/11/2566
SYNTEC	นาย จิรโมท พหุสูตร	ซื้อ	132,000.00	1.56	205,920.00	หุ้นสามัญ	20/11/2566
TMILL	นาย ปรีชา อรรถวิวัฒน์	ซื้อ	52,800.00	3.80	200,640.00	หุ้นสามัญ	20/11/2566
TMW	นาย ฮีโรคาซึ ชูริฮาระ	ซื้อ	9,200.00	45.50	418,600.00	หุ้นสามัญ	20/11/2566
TNR	นาย ปรุ้มพงศ์ ชุพยัคฆ์	ซื้อ	20,000.00	8.85	177,000.00	หุ้นสามัญ	21/11/2566
TNR	นาย ปรุ้มพงศ์ ชุพยัคฆ์	ซื้อ	10,000.00	8.80	88,000.00	หุ้นสามัญ	21/11/2566
TSTE	นาย ประภาส ชุตินวาทพันธ์	ซื้อ	5,000.00	9.40	47,000.00	หุ้นสามัญ	20/11/2566
VL	นาง ชุติภา กลิ่นสุวรรณ	ซื้อ	250,000.00	0.78	195,000.00	หุ้นสามัญ	20/11/2566
WFX	นางสาว ฉลองขวัญ วงศาสุทธิกุล	ซื้อ	18,600.00	2.04	37,944.00	หุ้นสามัญ	20/11/2566

ที่มา : ศูนย์สารสนเทศตลาดทุน สำนักงานคณะกรรมการ ก.ล.ด.

แบบรายงานการได้มาหรือจำหน่ายหลักทรัพย์ของกิจการ (246-2)

ชื่อบริษัท	ชื่อผู้ได้มา/ จำหน่าย	Sell/Buy	ประเภท หลักทรัพย์	%ได้มา/ จำหน่าย	%หลังได้มา/ จำหน่าย	วันที่ได้มา/ จำหน่าย	หมายเหตุ
NOVA	นางสาว ปาสวีร์ ปานบุญหอม	จำหน่าย	หุ้น	40.561	31.2053	20/11/2566	
ZEN	น.ส. จอมขวัญ จิราธิวัฒน์	จำหน่าย	หุ้น	18.245	15.365	20/11/2566	
ZEN	นาย สรรคนนท์ จิราธิวัฒน์	จำหน่าย	หุ้น	18.245	15.365	20/11/2566	
NOVA	บริษัท เสริมสร้าง พาวเวอร์ คอร์ปอเรชั่น จำกัด (มหาชน)	ได้มา	หุ้น	9.6676	19.0233	20/11/2566	
TURTLE	บริษัท พอยท์ ออฟ วิว (ทีไอวี) มีเดีย กรุ๊ป จำกัด	ได้มา	หุ้น	60.111	72.6932	20/11/2566	

ที่มา : ศูนย์สารสนเทศตลาดทุน สำนักงานคณะกรรมการ ก.ล.ด.

หลักทรัพย์ที่ต้องซื้อขายด้วยบัญชี Cash Balance

Stock	November 2023										December 2023											
	20	21	22	23	24	27	28	29	30	1	4	6	7	8	12	13	14	15	18	19	20	21

LEVEL 1 : ผู้ซื้อต้องใช้บัญชี Cash Balance และห้ามนำหลักทรัพย์ที่กำหนดมาคำนวณวงเงินซื้อขาย

JMART01C2403A 24 Nov 2023

LEVEL 2: ผู้ซื้อต้องใช้บัญชี Cash Balance, ห้ามคำนวณวงเงินซื้อขาย และห้าม Net Settlement

-

LEVEL 3: ห้ามซื้อขาย (SP) 1 วันทำการวันแรก และผู้ซื้อต้องใช้บัญชี Cash Balance, ห้ามคำนวณวงเงินซื้อขาย และห้าม Net Settlement

-

Source: SET

Short Sales

Stock	% Short Sale Volume Comparing with Main Board	Average Price (Bt)	Volume (shares)	Value (Mil. B)
AOT-R	13.33	67.33	7,044,900	474,339,375
BDMS	18.31	26.59	9,306,000	247,480,325
AOT	6.25	67.72	3,282,900	222,328,200
PTTEP	13.19	161.14	754,400	121,567,400
ADVANC	8.13	215.55	497,300	107,195,400
PTT	5.23	34.70	2,706,500	93,917,650
ADVANC-R	6.90	215.49	422,100	90,959,100
CPALL	9.57	56.20	1,605,700	90,246,975
KTB	14.36	18.27	4,553,100	83,168,790
PTTGC-R	19.13	38.28	2,055,500	78,682,875
PTTEP-R	7.91	160.97	452,600	72,853,450
DELTA-R	9.66	84.14	804,300	67,676,400
IVL-R	8.31	26.61	2,151,700	57,267,200
IVL	8.24	26.59	2,135,400	56,782,575
BBL	5.70	152.24	372,700	56,740,900
DELTA	8.10	84.03	674,800	56,701,300
MTC-R	10.66	44.21	1,237,300	54,701,675
KBANK	7.81	131.68	399,700	52,633,450
TOP	9.54	51.48	958,900	49,360,750
CPN-R	8.93	67.95	713,000	48,448,750
OR	7.59	20.05	2,231,800	44,744,400
GULF-R	15.51	46.49	925,200	43,010,100
SCC	7.34	291.90	143,300	41,829,700
EA	7.65	47.97	831,000	39,861,075
MTC	7.34	44.30	850,300	37,667,800
GPSC-R	11.77	47.75	784,700	37,467,725
GLOBAL	13.72	17.81	2,085,500	37,140,950
BH	6.77	224.65	165,100	37,089,400
PTTGC	8.69	38.41	930,500	35,740,850
JMT	5.76	27.74	1,279,100	35,479,675
TOP-R	6.56	51.42	660,300	33,953,800
CPN	5.93	67.71	475,200	32,175,600
SCB	6.33	98.95	324,800	32,138,600
TTB	7.37	1.56	19,881,200	31,113,001
PTT-R	1.73	34.75	894,500	31,083,875
BH-R	5.64	224.05	137,900	30,896,100
EA-R	5.82	47.64	636,600	30,327,025
GULF	10.82	46.54	645,100	30,023,125
CRC	17.93	39.14	745,600	29,181,500
BGRIM	9.97	26.73	1,042,900	27,872,875
BANPU	10.09	8.00	3,481,200	27,864,600
CRC-R	17.03	39.00	710,400	27,705,375
KBANK-R	4.03	131.52	206,600	27,171,100
COM7	5.74	23.20	1,160,300	26,915,860
MINT	9.34	28.00	933,500	26,142,025
BDMS-R	1.93	26.62	981,000	26,115,675
OR-R	4.41	20.00	1,299,900	26,003,280
TIDLOR	5.52	22.83	1,102,700	25,169,850
SCB-R	4.91	98.94	252,300	24,961,825
BCH-R	11.77	20.83	1,195,900	24,915,000
GLOBAL-R	8.86	17.80	1,347,400	23,988,100
TIDLOR-R	5.23	22.80	1,045,500	23,840,460
KTB-R	4.10	18.20	1,305,500	23,760,100
GPSC	7.42	47.68	495,200	23,610,200
OSP-R	14.89	24.03	971,400	23,340,990
JMART	4.18	16.61	1,228,200	20,405,060
SAWAD	5.99	44.16	461,700	20,387,450
AWC-R	7.69	3.79	5,021,500	19,026,968
LH-R	8.49	7.74	2,441,400	18,902,325

Source: SET

November 2023

Monday	Tuesday	Wednesday	Thursday	Friday
13	14	15	16	17
<ul style="list-style-type: none"> ■ UMS XR 8:1 @ 1.40 บาท ■ SONIC ลุกหุ้นเข้า 2,530,000 หุ้น ■ TKC ลุกหุ้นเข้า 4,316,640 หุ้น 	<ul style="list-style-type: none"> ■ DIF XD 0.2264 บาท ■ POPF XD 0.1803 บาท ■ PPF XD 0.1909 บาท ■ RAM XD 0.20 บาท ■ SIRIP XD 0.065 บาท ■ META XR 85:1 @ 0.24 บาท ■ WHART XR 1:0.0598 @ - บาท 	<ul style="list-style-type: none"> ■ GCAP ลุกหุ้นเข้า 1,984,126 หุ้น 	<ul style="list-style-type: none"> ■ CPNCG XD 0.2403 บาท ■ TKC ลุกหุ้นเข้า 5,440,000 หุ้น ■ W ลุกหุ้นเข้า 6 หุ้น 	<ul style="list-style-type: none"> ■ FTREIT XD 0.187 บาท ■ SPRIME XD 0.15 บาท ■ LHHOTEL หน่วยทรัสต์เพิ่มทุน 511,000,000 หุ้น
20	21	22	23	24
<ul style="list-style-type: none"> ■ DCC XD 0.017 บาท ■ PTL XD 0.05 บาท ■ TKC ลุกหุ้นเข้า 10,064,000 หุ้น 	<ul style="list-style-type: none"> ■ BOFFICE XD 0.1458 บาท ■ CPNREIT XD 0.257 บาท ■ ICHI XD 0.50 บาท ■ KTBSTMR XD 0.1765 บาท ■ CCET ลุกหุ้นเข้า 4,600,000,000 หุ้น 	<ul style="list-style-type: none"> ■ GUNKUL XD 0.06 บาท ■ ICN XD 0.15 บาท ■ IMPACT XD 0.10 บาท ■ INETREIT XD 0.2007 บาท ■ KUN XD 0.035 บาท ■ SFLEX XD 0.045 บาท ■ SPC XD 0.60 บาท ■ SUPEREIF XD 0.0295 บาท ■ TPRIME XD 0.1028 บาท ■ WHA XD 0.0669 บาท ■ WHAUP XD 0.06 บาท ■ CI XR 5:1 @ 0.53 บาท ■ MBK ลุกหุ้นเข้า 3,977,389 หุ้น ■ SABUY ลุกหุ้นเข้า 861,151 หุ้น 	<ul style="list-style-type: none"> ■ ALLY XD 0.16 บาท ■ AMA XD 0.15 บาท ■ BKI XD 3.75 บาท ■ DMT XD 0.35 บาท ■ FPT XD 0.40 บาท ■ PSL XD 0.05 บาท ■ SAAM XD 0.06 บาท ■ TAN XD 0.50 บาท ■ TKN XD 0.10 บาท ■ TNR XD 0.25 บาท ■ TRP XD 0.10 บาท 	<ul style="list-style-type: none"> ■ AIMCG XD 0.08 บาท ■ AIMIRT XD 0.223 บาท ■ AMATAR XD 0.16 บาท ■ BA XD 0.50 บาท ■ B-WORK XD 0.075754 บาท ■ FUTUREPF XD 0.2095 บาท ■ GFC XD 0.15 บาท ■ WHABT XD 0.175 บาท ■ WHAIR XD 0.1369 บาท ■ WHART XD 0.259 บาท
27	28	29	30	
<ul style="list-style-type: none"> ■ AKR XD 0.015 บาท ■ BGC XD 0.06 บาท ■ EPG XD 0.12 บาท ■ KAMART XD 0.09 บาท ■ LHK XD 0.14 บาท ■ LHPF XD 0.07 บาท ■ PRM XD 0.10 บาท ■ QHHR XD 0.15 บาท ■ SRS XD 0.13125 บาท ■ TIPCO XD 0.11 บาท ■ CMO XR 1:1 @ 0.70 บาท 	<ul style="list-style-type: none"> ■ APURE XD 0.15 บาท ■ BKKCP XD 0.15 บาท ■ HANA XD 0.50 บาท ■ LPH XD 0.03 บาท ■ SMD XD 0.15 บาท ■ TIF1 XD 0.135 บาท ■ W XR 5:1 @ 1.00 บาท ■ W XW 1:1 	<ul style="list-style-type: none"> ■ CPTGF XD 0.1836 บาท ■ EGATIF XD 0.0839 บาท ■ IVL XD 0.25 บาท ■ K BSPIF XD 0.244 บาท ■ SPI XD 0.20 บาท ■ TTLPF XD 0.444 บาท 	<ul style="list-style-type: none"> ■ CV XR 1:2 @ 0.50 บาท ■ CV XW 2:1 	



December 2023

Monday	Tuesday	Wednesday	Thursday	Friday
				1
				▪ TNH XD 0.60 บาท
4	5	6	7	8
<ul style="list-style-type: none"> ▪ SSC XD 0.52 บาท ▪ TRC XR 4:1 @ 0.20 บาท 	วันคล้ายวันพระบรมราชสมภพ พระบาทสมเด็จพระบรมชนกาธิเบศร มหาภูมิพลอดุลยเดชมหาราช บรมนาถบพิตร วันชาติ และวันพ่อแห่งชาติ	<ul style="list-style-type: none"> ▪ PROSPECT XD 0.22 บาท 		
11	12	13	14	15
ชดเชยวันรัฐธรรมนูญ				
18	19	20	21	22
		<ul style="list-style-type: none"> ▪ GIFT XW 3:1 	<ul style="list-style-type: none"> ▪ HYDRO XR 1.5:1 @ 0.30 บาท ▪ HYDRO XW 2:1 @ 0.01 	
25	26	27	28	29
		<ul style="list-style-type: none"> ▪ META XW 45:4 		