

# MARKET TALK

## กลยุทธ์การลงทุน



### High ESG + High Free Float = Higher Price

การที่ SET Index กลับมายืนเหนือ 1420 จุดได้ แม้มูลค่าการซื้อขายบางกว่าปกติ ก็ถือเป็นสัญญาณบวกในเบื้องต้น คาด SET Index แกว่งตัวทิศทางขึ้นกรอบ 1410 – 1430 จุด Top Pick เลือก BH, CPN และ GULF

### ASPS TOP PICKs

TopPicks	Close	Fair value	Upside	2023F			
				EPS	PER	PBV	Div yield
(B)	(B)	(B)	(%)	(B)	(X)	(X)	(%)
BH	223.00	304.00	36.3%	8.87	25.15	7.53	2.0%
CPN	68.00	83.00	22.1%	3.25	20.95	3.36	2.1%
GULF	46.75	63.00	34.8%	1.33	35.09	3.66	1.4%

### WORLD OF TECHNICAL

- ภาพย่อรายวันเสี่ยงติดต้าน 1428-1430 จุด เมื่อวานปิดเหนือจุด Turnaround ณ 1420 จุด แต่มูลค่าการซื้อขายเบาบางสุดในรอบ 2 เดือนกว่า อาจเกิดภาวะชะลอสลับ โดยเฉพาะหลุด Low บ่ายเมื่อวาน 1418 จุด มีแนวรับ 1400 จุด
- แต่ภาพรายเดือนคงเป้าหมาย 1435-1445 จุด (Double Bottoms)

SET Index	แนวรับ		แนวต้าน	
	เปิดสถานะ: (B)	เป้าหมายกำไร (B)	เปิดสถานะ: (B)	Cut loss (B)
Technical Buy :	DOHOME	11.90	12.80	11.50
Technical Buy :	GFPT	10.30	11.10	10.00

STATISTICS WATCH

- Short-Sell
- Stock & Warrants Update
- Top20 NVDR Update
- Turnover List & Trading Alert
- Cyclical Watch
- Calendar



22 พฤศจิกายน 2566

#### ดัชนีตลาดหุ้น

#### เปลี่ยนแปลง (%)

	ล่าสุด	-1D	-1W
ไทย (SET)	1,423.6	0.3	2.4
จีน (SHCOMP)	3,067.9	0.0	0.4
ฮ่องกง (HSI)	17,733.9	-0.2	1.9
ญี่ปุ่น (NIKKEI225)	33,354.1	-0.1	2.0
ฝรั่งเศส (CAC40)	7,229.5	-0.2	0.6
เยอรมัน (DAX)	15,900.5	0.0	1.8
ดาวโจนส์ (DJI)	35,148.0	-0.2	0.7
เอส แอนด์ พี 500(SPX)	4,562.3	0.0	1.1

ที่มา: TQ professional

#### ราคาสินค้าโภคภัณฑ์

#### เปลี่ยนแปลง (%)

	ล่าสุด	-1D	-1W
<b>ตลาด Spot</b>			
West Texas (US\$/บาร์เรล)	77.6	0.0	-0.8
Brent (US\$/บาร์เรล)	82.4	0.5	0.2
น้ำมันดูไบ (US\$/บาร์เรล)	83.8	0.0	0.0
Baltic Dry Index	1,796.0	-1.2	8.1
ทองคำ (US\$/toz)	1,997.9	1.0	1.8
ทองคำแท่ง (บาท)	33,100.0	0.6	-0.5
LME Zinc (US\$/ตัน)	2,564.0	0.0	0.6
Palm oil (US\$/mt ton)	813.8	0.0	2.5
Soybean (US\$/Bushel)	0.9	-2.2	2.2
Steel-HRC	890.0	0.0	-0.6
Sugar (US\$/ถุง 50 กก)	746.4	0.0	0.4

ที่มา: TQ professional

#### ยอดซื้อขายสุทธิของนักลงทุนต่างชาติในตลาดหุ้นเอเชีย

(ล้านบาท)	ล่าสุด	-1W	YTD
Thailand	-40.4	-67.2	-696.7
Indonesia	-26.8	-59.3	6,090.4
S. Korea	138.3	1,316.9	-27,546.0
Taiwan	38.3	1,514.2	-64,966.5

#### ยอดซื้อ-ขายสุทธิของนักลงทุนแต่ละประเภท

(ล้านบาท)	ล่าสุด	-1D	-1W
นักลงทุนต่างชาติ	-604	-1,405	5
สถาบันในประเทศ	699	453	-190
นักลงทุนรายย่อย	-35	866	10
บัญชีบริษัทหลักทรัพย์	-59	86	175

#### ตลาดเงิน

อัตราดอกเบี้ยอ้างอิง		ดอกเบี้ยเงินฝากและเงินกู้	
ดอกเบี้ยเฟด	5.00%	ออมทรัพย์	0.35%
อาร์ 1 วัน	2.50%	ประจำ 3 เดือน	0.95%
		ประจำ 1 ปี	1.35%
<b>ผลตอบแทนพันธบัตรรัฐบาลไทย</b>			
6 เดือน	2.27%	MLR	3.85%
1 ปี	2.37%	MOR	7.30%
3 ปี	2.51%		
5 ปี	2.61%		
10 ปี	2.99%		

ที่มา: thaibao, BBL

# MARKET TALK

## กลยุทธ์การลงทุน



### HIGH ESG + HIGH FREE FLOAT = HIGHER PRICE

SET INDEX ปรับขึ้นมายืนเหนือ 1420 จุดได้ แต่ด้วยมูลค่าการซื้อขายที่บางกว่าปกติ ทำให้ความหนักแน่นของสัญญาณบวกที่เราจะมีไม่มากนัก อย่างไรก็ตาม ประเมินจากปัจจัยพื้นฐานที่เป็นบวก เริ่มจากทิศทางดอกเบี้ย ซึ่งเราใช้คำว่ารอปรับตัวลดลง การเกิดขึ้นของ THAILAND ESG FUND รวมถึงการที่เรากำลังจะสร้าง SET50FF และ SET100FF นอกจากจะทำให้ภาพรวมตลาดฯ สามารถพยุงตัวอยู่ในทิศทางขึ้นแล้ว ยังทำให้เราสามารถกำหนดกลยุทธ์การลงทุนได้หลากหลาย โดยมุมมองบนความเชื่อว่าดอกเบี้ยรอการปรับลดลง จะทำให้เบ็ดเงินเริ่มสลับออกจากหุ้นในกลุ่มธนาคารพาณิชย์ใหญ่ มาสู่ธนาคารขนาดเล็ก และกลุ่ม NON BANK ส่วนการเกิดขึ้นของ กองทุน ESG และ ดัชนี ADJUSTED FREE FLOAT น่าจะทำให้หุ้นที่มีจุดเด่นทั้ง 2 เรื่องเด่น ซึ่งเราได้คัดกรองเตรียมไว้ให้นักลงทุนพิจารณาเลือกลงทุน ในรายงานฉบับนี้แล้ว

การที่ SET INDEX กลับมายืนเหนือ 1420 จุดได้ แม้มูลค่าการซื้อขายบางกว่าปกติ ก็ถือเป็นสัญญาณบวกในเบื้องต้น คาด SET INDEX แกว่งตัวทิศทางขึ้นกรอบ 1410 – 1430 จุด TOP PICK เลือก BH, CPN และ GULF

🕒 22 พฤศจิกายน 2566

**Support & resistance**

แนวรับ 1,408-1,410 จุด  
แนวต้าน 1,428-1,430 จุด

**top picks**

BH FV@B 304.00  
CPN FV@B 83.00  
GULF FV@B 63.00

### 15 หุ้น ESG SCORE และ FREE FLOAT สูง

Stock	SET ESG Rating	%Ytd	SETESG Index	Market Cap	Free Float(%)	SET100
BANPU	AAA	-41%	TRUE	81,153	90.79	TRUE
SPALI	AA	-26%	TRUE	34,960	63.77	TRUE
MINT	AA	-16%	TRUE	152,485	62.98	TRUE
SCC	AAA	-15%	TRUE	348,000	66.23	TRUE
HANA	AA	-12%	TRUE	40,063	68.36	TRUE
KBANK	AAA	-11%	TRUE	312,751	79.66	TRUE
SCB	AA	-8%	TRUE	331,660	76.41	TRUE
BDMS	AA	-8%	TRUE	425,111	69.75	TRUE
CPN	AA	-7%	TRUE	297,330	68.33	TRUE
SIRI	AA	-5%	TRUE	27,685	71.21	TRUE
AP	AA	-4%	TRUE	34,919	70.04	TRUE
TISCO	AAA	-2%	TRUE	77,863	73.84	TRUE
BBL	AA	2%	TRUE	288,235	98.56	TRUE
AMATA	AAA	15%	TRUE	28,060	72.12	TRUE
WHA	AAA	24%	TRUE	75,482	67.53	TRUE

ที่มา: SET, สายงานวิจัย บล. เอเชีย พลัส (20 พ.ย. 66)

### Research Division

บริษัทหลักทรัพย์ เอเชีย พลัส  
 เกิดศักดิ์ ทีวีธีระธรรม  
 นักวิเคราะห์ปัจจัยพื้นฐานด้านตลาดทุน และทางเทคนิค  
 เลขทะเบียนนักวิเคราะห์: 004132

กราด เตียรณปราโมทย์  
 นักวิเคราะห์ปัจจัยพื้นฐานด้านหลักทรัพย์  
 เลขทะเบียนนักวิเคราะห์: 075365

ภวัต ภัทรภาพค์  
 นักวิเคราะห์ปัจจัยพื้นฐานด้านหลักทรัพย์  
 เลขทะเบียนนักวิเคราะห์: 117985

สรลักษณ์ พันธวงศ์  
 ผู้ช่วยนักวิเคราะห์

# MARKET TALK

## กลยุทธ์การลงทุน

### ดอกเบี้ยขยับขึ้นจบแล้ว ?

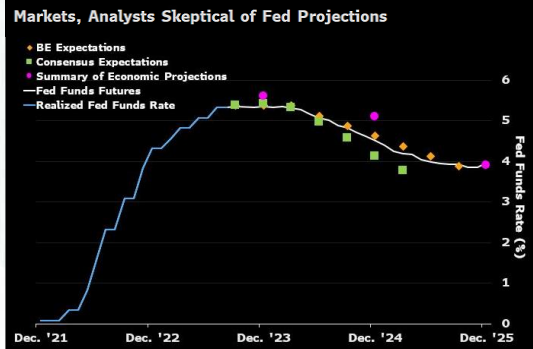
รายงานผลการประชุม FOMC MINUTE เผย FED ยังดำเนินนโยบายการเงินอย่างระมัดระวังต่อไป หลังภาพรวมเศรษฐกิจสหรัฐฯ ใน 3Q66 ที่ดูดี แต่ในอีกมุมมองดอกเบี้ยสูงได้ส่งผลกระทบต่อหลายกิจกรรมทางเศรษฐกิจแล้ว โดยเฉพาะอย่างยิ่งภาคการบริโภคและธุรกิจ อย่างไรก็ตาม การดำเนินนโยบายการเงินทุกครั้งของ FED จะต้องขึ้นอยู่กับข้อมูลที่เข้ามาด้วยเช่นกัน ทั้งนี้ สำนักเศรษฐกิจหลายแห่งเชื่อว่าเพดานดอกเบี้ยสหรัฐในปีนี้จะอยู่ที่ 5.5% (DOT PLOTS คาด 5.6%)

### FED ยังดำเนินนโยบายการเงินอย่างระมัดระวังต่อไป

สรุป FOMC Fed Minute เมื่อ 1 พ.ย. 66	
ปัจจัยหนุน Dovish (+)	ปัจจัยกดดันให้ Fed Hawkish (-)
<ul style="list-style-type: none"> <li>เงินเพื่อชะลอตัวต่อเนื่อง</li> <li>ดอกเบี้ยสูงเริ่มกดดันภาคครัวเรือน-ธุรกิจ</li> <li>การปล่อยกู้ของ ธ.พ. เริ่มงวดขึ้น</li> <li>การฝึกนักรบหั่นลิ้นเชื่อผู้บริโภคกำลังเพิ่มขึ้นใน 3Q66</li> <li>ต้นทุนเงินกู้ระยะยาวสูงขึ้นมา หลัง Bond Yield 10Y สหรัฐ พุ่ง 5% สูงสุดในรอบ 16 ปี</li> <li>งบบุคลากรลดลง</li> <li>ประธาน Fed คาดหวังว่า 4Q66 เศรษฐกิจสหรัฐจะชะลอตัวลง</li> </ul>	<ul style="list-style-type: none"> <li>เศรษฐกิจขยายตัวสูง (GDP 3Q66 +4.9%QoQ) โดดสุดในรอบเกือบ 2 ปี</li> <li>การใช้จ่ายยังแข็งแกร่ง เสี่ยงปัญหาเงินเฟ้อกลับมา</li> <li>ตลาดแรงงานตึงตัว</li> </ul>

ที่มา: BLOOMBERG, สายงานวิจัย บล. เอเชีย พลัส

### ตลาดไม่เชื่อว่า FED จะขึ้นดอกเบี้ยแล้ว



ที่มา: BLOOMBERG, สายงานวิจัย บล. เอเชีย พลัส

ในส่วนของเราเริ่มเห็นสัญญาณขยายตัวทางเศรษฐกิจที่น้อยลงเรื่อยๆ โดยล่าสุด GDP ไทยใน 3Q66 โตเพียง 1.5%YOY ต่ำสุดของปี รวมถึงเงินเฟ้อเดือน ต.ค. -0.31%YOY ซึ่งหากนับตั้งแต่ต้นปีขยายตัวเพียง 1.6% ต่ำกว่ากรอบเป้าหมายของ ธ.ก. ที่ 1-3%

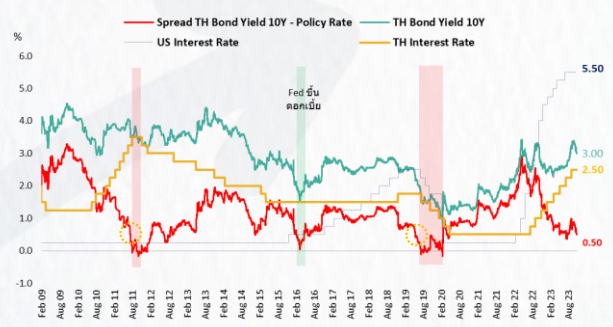
ภาวะดังกล่าวเชื่อว่าจะเป็นปัจจัยหนุนให้ กนง. คงดอกเบี้ยไว้ที่ 2.5% ในการประชุมนโยบายการเงินครั้งสุดท้ายของปีนี้ (วันที่ 29 พ.ย.) แต่ก็มีโอกาสที่คณะกรรมการจะเสียงแตกในรอบนี้ และอาจเห็นภาพการลดดอกเบี้ยในระยะถัดไปได้ อีกทั้งเมื่อพิจารณาจากข้อมูลในอดีต พบว่า กนง. มักจะลดดอกเบี้ยภายใน 0-2 เดือน หลังผลต่างของ BOND YIELD 10Y – POLICY RATE ของไทย ต่ำกว่า 50 BPS. จนถึง 0 ประเด็นนี้ถือเป็นปัจจัยสนับสนุนตลาดฯ ซึ่งฝ่ายวิจัยฯ ประเมินตามกลไกดอกเบี้ยที่ลดลง 25 BPS. (จาก 2.5% เป็น 2.25%) มีโอกาสที่จะเป็นแรงผลักดันให้ SET INDEX ปรับตัวสูงขึ้น 78 จุด และผลักดันไปสู่ดัชนีเป้าหมายปีหน้าที่ 1717 จุด



# MARKET TALK

## กลยุทธ์การลงทุน

### สัญญาณดอกเบี้ยชะลอตัว



ที่มา: BLOOMBERG, สายงานวิจัย บล. เอเชีย พลัส

### ดอกเบี้ยลดลงสู่ 2.25% คาดหุ้น SET ขึ้น 78 จุด

Policy Rate	Policy Rate	Chg Target SET (จุด)	Target SET
2.50%	2.50%		1717
<b>2.25%</b>	<b>ลง 0.25%</b>	<b>78</b>	<b>1795</b>
2.00%	ลง 0.50%	85	1879
1.75%	ลง 0.75%	93	1972

ที่มา: BLOOMBERG, สายงานวิจัย บล. เอเชีย พลัส

สรุป ท่ามกลางการชะลอตัวของกิจกรรมทางเศรษฐกิจ ช่วงหุ้นให้ธนาคารกลางหลายแห่งพิจารณาดำเนินนโยบายการเงินแบบผ่อนคลายมากขึ้น ทั้ง FED รวมถึง BOT ทั้งนี้ ฝ่ายวิจัยฯ คาดดอกเบี้ยที่ลดลง 25 BPS. (จาก 2.5% เป็น 2.25%) จะเป็นแรงผลักดันให้ SET INDEX ปรับตัวสูงขึ้น 78 จุด ช่วยผลักดันไปสู่ดัชนีเป้าหมายปีหน้าที่ 1717 จุด

### เตรียมปรับขึ้นค่าแรงขั้นต่ำ เสนอ ครม.ต้นเดือน ธ.ค.66

วานนี้นายกรัฐมนตรี ได้กำชับให้กระทรวงแรงงานนำเรื่องการปรับค่าจ้างขั้นต่ำเข้ามาเสนอต่อที่ประชุม ครม. ภายใน 2 สัปดาห์ ซึ่งรัฐมนตรีว่าการกระทรวงแรงงาน ได้รับทราบแล้ว และ คาดจะสรุปรายละเอียดภายในเดือน พ.ย. 2566 โดยมี TIMELINE ดังนี้

- 27 พ.ย. 66 สรุปรายละเอียดอัตราค่าแรงขั้นต่ำของแรงงานใน 77 จังหวัด
- 30 พ.ย. 66 กระทรวงแรงงานหารือภายในถึงการพิจารณาอัตราค่าแรงขั้นต่ำของแรงงานใน 77 จังหวัด
- 8 ธ.ค. 66 นัดประชุมคณะกรรมการค่าจ้าง หรือคณะกรรมการไตรภาคีพิจารณาอัตราค่าแรงขั้นต่ำ รอบใหม่
- 12 ธ.ค. 66 กระทรวงแรงงาน เสนอ ครม. พิจารณาอัตราค่าแรงขั้นต่ำ รอบใหม่

ส่วนเรื่องอัตราจ้างที่มีข่าวลือว่าจะเป็น 400 บาท/วันภายในปีหน้า หรือ 600 บาท/วันภายใน 4 ปี ยังไม่มีการพูดถึงประเด็นดังกล่าว ซึ่งเป็นประเด็นที่ต้องติดตามต่อ

# MARKET TALK

## กลยุทธ์การลงทุน

### TIMELINE มาตรการปรับขึ้นค่าแรงขั้นต่ำ



ที่มา: THE STANDARD, สายงานวิจัย น.า. เอเชีย พลัส

โดยฝ่ายวิจัยฯ คาดว่า กลุ่มอุตสาหกรรม ที่จะได้รับผลกระทบ หากนโยบายดังกล่าวเกิดขึ้นจริง คือ กลุ่มรับเหมาก่อสร้าง, กลุ่มนิคม, กลุ่มอสังหาริมทรัพย์, กลุ่มท่องเที่ยว/เครื่องบิน, กลุ่มค้าปลีก เป็นต้น ดังนั้นนักลงทุนจึงต้องติดตามประเด็นนี้อย่างใกล้ชิด หากลงทุนอยู่ในหุ้นกลุ่มดังกล่าว

*สรุป ประเด็นการขึ้นค่าแรงขั้นต่ำที่จะเข้า ครม. ส.ค.66 หากเกิดขึ้นจริง คาดผลกระทบในแต่ละอุตสาหกรรมแตกต่างกันออกไป ดังนั้นนักลงทุนจึงต้องติดตามประเด็นนี้อย่างใกล้ชิด หากราคาหุ้นกลุ่มดังกล่าวตอบสนองต่อประเด็นนี้มากเกินไป ถือเป็นโอกาสในการสะสมหุ้นพื้นฐานแข็งแกร่ง*

### หาหุ้นที่กองทุนซื้อแล้ว ซื้ออยู่ ซื้อต่อ

กองทุน THAI ESG จะเริ่มขายวันที่ 1 ส.ค. 66 ซึ่งจะเข้ามามีบทบาทเป็นกองทุนลดหย่อนภาษีในปี 2566 ถึง 2575 และในระยะยาวเข้ามาทดแทนกองทุน SSF ที่จะหมดอายุสิ้นปี 2567 ดังนั้นการลงทุนของกองทุนน่าจะเอนเอียงไปในหุ้น หรือตราสารหนี้ที่ให้ความสำคัญกับเรื่อง ESG มากขึ้น

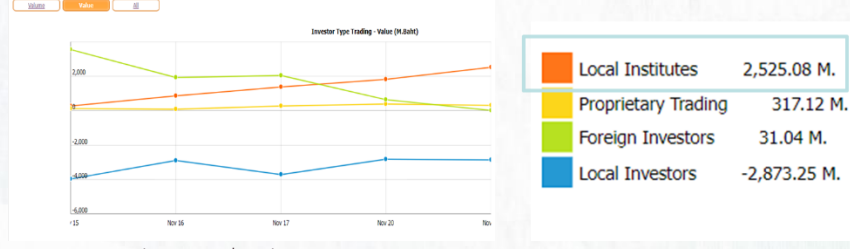
กลับมาที่ตลาดหุ้นช่วงที่ตลาดหุ้นมีมูลค่าซื้อขายเบาบาง ฝ่ายวิจัยฯ ทำการค้นหาหุ้นที่จะได้สภาพคล่องเพิ่มเติมจากกองทุนในช่วงที่เล็งมองปีไปจนถึงช่วงต้นปีหน้า หรือ “หาหุ้นที่กองทุนซื้อแล้ว ซื้ออยู่ ซื้อต่อ” มีรายละเอียดดังนี้

# MARKET TALK

## กลยุทธ์การลงทุน

1. **ซื้อแล้ว (เดือน พ.ย. 23)** กองทุนเริ่มกลับมาซื้อสุทธิหุ้นไทยในช่วง 5 วันทำการที่ผ่านมาทุกวัน มูลค่ารวม 2.5 พันล้านบาท ผลักดัน SET ปรับตัวเพิ่มขึ้น 37 จุด หรือ 2.6% มาอยู่ที่ 1423 จุด และมีโอกาสซื้อต่อจากกองทุน ACTIVE FUND ที่สัดส่วนเงินสดของกองทุนราว 4%

### กองทุนซื้อหุ้นไทยติดต่อกัน 5 วันทำการที่ผ่านมา



ที่มา: SET, สายงานวิจัย นล. เอเชีย พลัส (21 พ.ย. 66)

2. **ซื้ออยู่ (เดือน ธ.ค. 23)** คาดหวังเปิดเงินใหม่จากกองทุน THAIESG เข้ามาหนุนในช่วงที่เหลือของปีราว 1 – 2 หมื่นล้านบาท
  - 2.1. **หุ้นที่ได้ประโยชน์จากประเด็นนี้** ฝ่ายวิจัยฯ คาดว่าจะเป็นหุ้นขนาดใหญ่ที่มี ESG SCORE สูงๆ ซึ่งฝ่ายวิจัยฯ ชื่นชอบ **GULF, CPALL, SCC, CPN, CRC, EA, PTTGC, SCGP** และอื่นๆ ดังตารางทางด้านล่าง

### 20 หุ้นใหญ่สุดใน ที่มี ESG SCORE สูง

Stock	SET ESG Rating	Market Cap	%Ytd	%Mtd
PTT	AAA	992,564	-1%	-0.8%
ADVANC	AAA	642,429	14%	1.4%
PTTEP	AAA	639,168	-9%	-2.1%
GULF	AA	548,525	-19%	-3.5%
CPALL	AAA	505,299	-18%	-0.9%
BDMS	AA	425,111	-12%	-3.8%
SCC	AAA	352,800	-15%	-0.3%
SCB	AA	334,185	-8%	-0.5%
KBANK	AAA	311,567	-11%	0.0%
CPN	AA	305,184	-7%	-6.0%
BBL	AA	290,144	4%	-2.2%
KTB	AAA	255,762	5%	-1.1%
OR	AAA	240,000	-24%	-1.1%
CRC	AAA	235,209	-16%	-6.1%
INTUCH	AA	230,080	-8%	0.4%
EA	AA	177,175	-54%	-6.5%
PTTGC	AAA	173,591	-24%	-3.6%
CPF	AAA	163,614	-26%	-2.1%
SCGP	AAA	163,131	-36%	-1.4%
HMPRO	AA	161,760	-21%	-3.4%

ที่มา: SET, สายงานวิจัย นล. เอเชีย พลัส (20 พ.ย. 66)



# MARKET TALK

## กลยุทธ์การลงทุน

2.2. **ตราสารหนี้ที่ได้รับสนใจมากขึ้น** คือ บริษัทจดทะเบียนที่ได้ออก ESG BOND ในช่วงที่ผ่านมา จะมีความต้องการ (DEMAND) ในการระดมทุนเพิ่มเติม อาทิ *EA, BEM, GPSC, TU, IVL, GULF, CPN, WHA ฯลฯ*

### บริษัทจดทะเบียนที่มีการออกตราสารหนี้ ESG

Rank	Issuer Name	Stock	Outstanding (THB ml)	No. of Isss
1	BTS GROUP HOLDINGS PUBLIC COMPANY LIMITED (BTSG)	BTS	49,800	22
2	ENERGY ABSOLUTE PUBLIC COMPANY LIMITED (EA)	EA	18,366	9
3	BANGKOK EXPRESSWAY AND METRO PUBLIC COMPANY LIMITED (BEM)	BEM	17,000	12
4	GLOBAL POWER SYNERGY PUBLIC COMPANY LIMITED (GPSC)	GPSC	17,000	8
5	BCPG PUBLIC COMPANY LIMITED (BCPG)	BCPG	12,000	5
6	THAI UNION GROUP PUBLIC COMPANY LIMITED (TU)	TU	11,000	3
7	INDORAMA VENTURES PUBLIC COMPANY LIMITED (IVL)	IVL	10,000	3
8	GULF ENERGY DEVELOPMENT PUBLIC COMPANY LIMITED (GULF)	GULF	8,000	2
9	RATCH GROUP PUBLIC COMPANY LIMITED (RATCH)	RATCH	8,000	4
10	B. GRIMM POWER PUBLIC COMPANY LIMITED (BGRIM)	BGRIM	6,300	3
11	KASIKORN BANK PUBLIC COMPANY LIMITED (KBANK)	KBANK	2,884	6
12	THAIFOODS GROUP PUBLIC COMPANY LIMITED (TFG)	TFG	2,400	3
13	WHA UTILITIES AND POWER PUBLIC COMPANY LIMITED (WHAUP)	WHAUP	2,300	2
14	SPCG PUBLIC COMPANY LIMITED (SPCG)	SPCG	1,500	1
15	SRI TRANG GLOVES (THAILAND) PUBLIC COMPANY LIMITED (STGT)	STGT	1,500	3
16	CENTRAL PATTANA PUBLIC COMPANY LIMITED (CPN)	CPN	1,000	1
17	WHA CORPORATION PUBLIC COMPANY LIMITED (WHA)	WHA	1,000	2
18	IRPC PUBLIC COMPANY LIMITED (IRPC)	IRPC	750	1
		Total	170,800	

ที่มา: THAIBMA, สายงานวิจัย บล. เอเชีย พลัส (21 พ.ย. 66)

3. **ซื้อต่อ (เดือน ม.ค. 24)** ในต้นปีหน้าตลาดหลักทรัพย์จะมีการจัดทำดัชนี SET50FF และ SET100FF ทำให้หุ้นสถาบันฯ ต้องมีการออกกองทุนใหม่อิงกับดัชนีนี้ ซึ่งหุ้นใน SET100 ที่มี FREE FLOAT สูงจะได้รับการเพิ่มน้ำหนักมากกว่าปกติ ซึ่งฝ่ายวิจัยทำการศึกษามาพบว่า มี **หุ้นอยู่ 8 SECTOR ที่จะถูกปรับเพิ่มน้ำหนัก และหุ้นที่มี FREE FLOAT เยอะสุดในกลุ่มนั้นๆ คือ BANK เพิ่มน้ำหนัก (BBL), CONS (STEC), TOURISM (CENTEL), CONMAT (SCC), HELTH (BDMS), PROP (AMATA), AGRI (STA), COMM (CPALL) เป็นต้น**

### 8 SECTORS ได้น้ำหนักเพิ่มจาก FREE FLOAT ADJUSTED

Sector	Weight (SET100)	Weight (SET100FF)	Chg. Weight	%Chg. Weight
BANK	11.24%	17.54%	6.3%	56%
CONS	0.38%	0.54%	0.2%	44%
TOURISM	1.79%	2.56%	0.8%	43%
CONMAT	2.79%	3.91%	1.1%	40%
HELTH	4.16%	5.75%	1.6%	38%
PROP	5.19%	6.57%	1.4%	27%
AGRI	0.18%	0.22%	0.0%	21%
COMM	8.38%	9.33%	1.0%	11%

ที่มา: SET, สายงานวิจัย บล. เอเชีย พลัส

### 8 หุ้น ที่ FREE FLOAT เยอะสุดในแต่ละกลุ่ม

Stock	Sector	Freefloat(%)
BBL	BANK	98.6%
STEC	CONS	65.7%
CENTEL	TOURISM	76.3%
SCC	CONMAT	66.2%
BDMS	HELTH	69.8%
AMATA	PROP	72.1%
STA	AGRI	55.5%
CPALL	COMM	59.0%

ที่มา: SET, สายงานวิจัย บล. เอเชีย พลัส

# MARKET TALK

## กลยุทธ์การลงทุน

ทั้งหมดทั้งมวลที่กล่าวมา จะเห็นได้ว่ามีหุ้นหลายบริษัทได้ประโยชน์จากประเด็นดังกล่าว ฝ่ายวิจัยจึงทำการคัดกรองหาหุ้นที่มีทั้ง ESG SCORE สูง พร้อมกับ FREE FLOAT สูง น่าจะเป็นหุ้นที่ “กองทุนซื้อแล้ว ซื้ออยู่ ซื้อต่อ” ต่อเนื่องในช่วงที่เหลือของปีจนถึงช่วงต้นปีหน้า ได้ผลลัพธ์ คือ BANPU, SPALI, MINT, SCC, HANA, KBANK, SCB, BDMS, CPN, SIRI, AP, TISCO, BBL, AMATA, WHA

### 15 หุ้น ESG SCORE และ FREE FLOAT สูง เป้าหมายกองทุน กองทุนซื้อแล้ว ซื้ออยู่ ซื้อต่อ

Stock	SET ESG Rating	%Ytd	SETESG Index	Market Cap	Free Float(%)	SET100
BANPU	AAA	-41%	TRUE	81,153	90.79	TRUE
SPALI	AA	-26%	TRUE	34,960	63.77	TRUE
MINT	AA	-16%	TRUE	152,485	62.98	TRUE
SCC	AAA	-15%	TRUE	348,000	66.23	TRUE
HANA	AA	-12%	TRUE	40,063	68.36	TRUE
KBANK	AAA	-11%	TRUE	312,751	79.66	TRUE
SCB	AA	-8%	TRUE	331,660	76.41	TRUE
BDMS	AA	-8%	TRUE	425,111	69.75	TRUE
CPN	AA	-7%	TRUE	297,330	68.33	TRUE
SIRI	AA	-5%	TRUE	27,685	71.21	TRUE
AP	AA	-4%	TRUE	34,919	70.04	TRUE
TISCO	AAA	-2%	TRUE	77,863	73.84	TRUE
BBL	AA	2%	TRUE	288,235	98.56	TRUE
AMATA	AAA	15%	TRUE	28,060	72.12	TRUE
WHA	AAA	24%	TRUE	75,482	67.53	TRUE

ที่มา: SET, สายงานวิจัย บล. เอเชีย พลัส (20 พ.ย. 66)

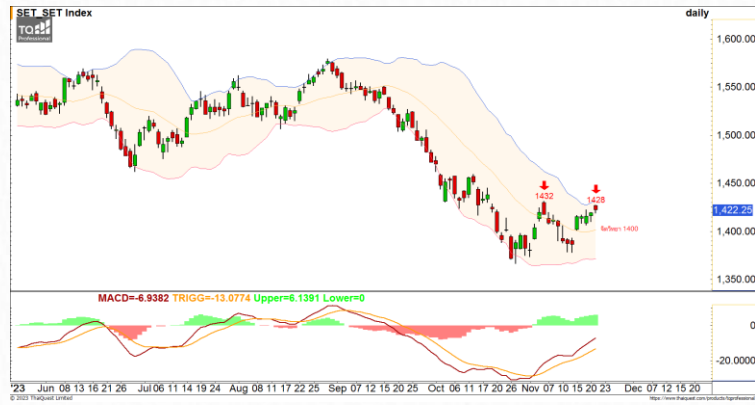


# WORLD OF TECHNICAL

## กลยุทธ์ลงทุนทางเทคนิค



### SET INDEX



แนวรับ: 1408-1410 จุด      แนวต้าน: 1428\*-1430 จุด

### DOHOME



แนวรับ: 11.90 บาท      แนวต้าน: 12.80 บาท

### GFPT



แนวรับ: 10.30 บาท      แนวต้าน: 11.10 บาท

🕒 22 พฤศจิกายน 2566

#### ประเด็นวิเคราะห์:

- ภาพย่อรายวันเสี่ยงติดต้าน 1428-1430 จุด เมื่อวานปิดเหนือจุด Turnaround ณ 1420 จุด แต่มูลค่าการซื้อขายเบาบางสุดในรอบ 2 เดือนกว่า อาจเกิดภาวะชะลอสลับ โดยเฉพาะหลุด Low บ่ายเมื่อวาน 1418 จุด มีแนวรับ 1400 จุด
- แต่ภาพรายเดือนคงเป้าหมาย 1435-1445 จุด (Double Bottoms)

#### สรุป:

- รายวันเน้น Trading ในกรอบ 1410-1430 จุด

**Technical signal:**      **ซื้อ**

#### ประเด็นวิเคราะห์:

- DOHOME แกว่งพักตัว Consolidate ในช่วง 10.70-11.90 บาท ช่วงสั้นเกิดสัญญาณ Confirm เลือกทางขึ้นจากจังหวะ Breakout กรอบบน พร้อมย่อเกิดจังหวะ Throw Back
- RSI มากกว่า 50 ชี้ถึงการเข้าสู่ Bullish Zone

#### คำแนะนำ:

- แนวรับ 11.90 บาท เป้าทำกำไร 12.80 บาท **Cut Loss เมื่อแตะที่ 11.50 บาท**

**Technical signal:**      **ซื้อ**

- GFPT แรงซื้อกลับจากฐาน 9.80 บาท ดึงกลับขึ้นเหนือเส้น EMA 10 วัน พร้อมทั้ง Breakout เส้นกด Downtrend บ่งชี้โมเมนตัมสั้นๆ เริ่มต้นมีโอกาสเห็นรอบ Rally ทดสอบ 11.10 บาท
- MACD เหนือแกนศูนย์ สะท้อนโมเมนตัมบวก

#### คำแนะนำ:

- รับบริเวณ 10.30 บาท เป้าทำกำไร 11.10 บาท **Cut Loss เมื่อแตะที่ 10.00 บาท**

ข้อมูลในเอกสารฉบับนี้ รวบรวมมาจากแหล่งข้อมูลที่เชื่อถือได้ อย่างไรก็ดี บริษัทหลักทรัพย์ เอเชีย พลัส จำกัด ไม่สามารถที่จะยืนยันหรือรับรองความถูกต้องของข้อมูลเหล่านี้ได้  
 ไม้ว่าประการใดๆ บทวิเคราะห์ในเอกสารนี้ จัดทำขึ้นโดยอ้างอิงหลักเกณฑ์ทางวิชาการเกี่ยวกับหลักการวิเคราะห์ และมิได้เป็นการชี้นำ หรือเสนอแนะให้ซื้อหรือขายหลักทรัพย์ใดๆ  
 การตัดสินใจซื้อหรือขายหลักทรัพย์ใดๆ ของผู้อ่าน มิว่าจะเกิดจากการอ่านบทความในเอกสารนี้หรือไม่ก็ตาม ล้วนเป็นผลจากการใช้วิจารณญาณของผู้อ่าน โดยไม่มีส่วน  
 เกี่ยวข้องหรือพัวพันใดๆ กับ บริษัทหลักทรัพย์ เอเชีย พลัส จำกัด ไม่ว่ากรณีใด

# WORLD OF TECHNICAL

## กลยุทธ์ลงทุนทางเทคนิค



### ASPS TECHNICAL PORTFOLIO

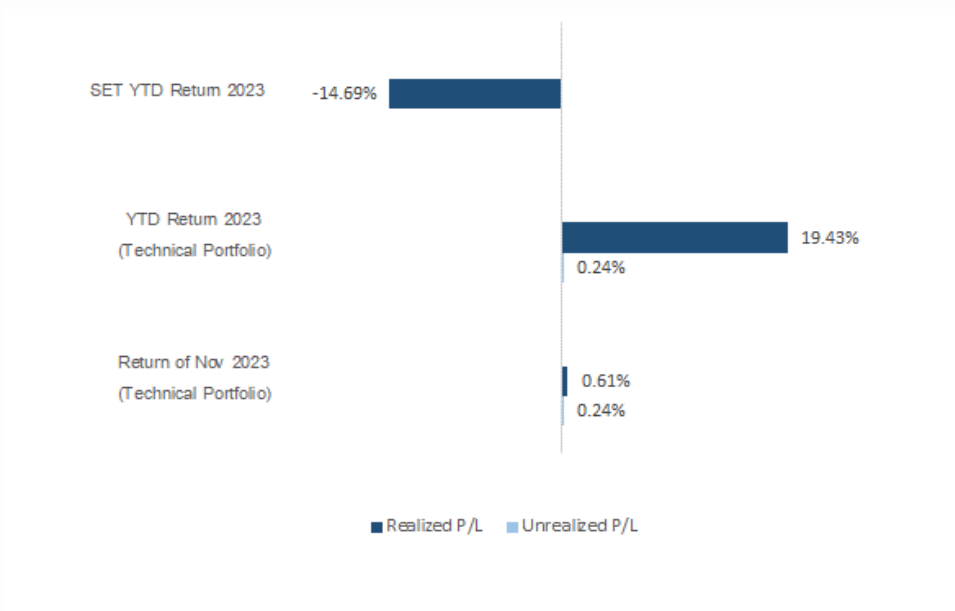
Date	Stock	Target	Cut	Price		Return	Weight	Action
		Price	Loss/	Start	Close	%		
<b>TECHNICAL BUY SIGNAL</b>								
22-Nov-23	DOHOME	12.80	11.50	N.A.	12.10	N.A.	7.50%	แนวรับ 11.90 บาท
22-Nov-23	GFPT	11.10	10.00	N.A.	10.50	N.A.	7.50%	รับบริเวณ 10.30 บาท
21-Nov-23	CHAYO	6.05	5.50	5.65	5.60	-0.88%	7.50%	เปิดสถานะได้ที่ 5.65 บาท
21-Nov-23	CPALL	59.25	54.75	56.00	56.25	0.45%	7.50%	เปิดสถานะได้ที่ 56.00 บาท
21-Nov-23	RATCH	35.50	32.50	N.A.	32.75	N.A.	7.50%	Follow Buy 33.25 บาท
21-Nov-23	IRPC	2.18	1.99	2.06	2.08	0.97%	7.50%	เปิดสถานะได้ที่ 2.06 บาท
20-Nov-23	AP	11.70	10.80	N.A.	11.20	N.A.	7.50%	รับบริเวณ 11.10 บาท
20-Nov-23	SPRC	8.60	7.95	N.A.	8.30	N.A.	7.50%	รับบริเวณ 8.15 บาท
20-Nov-23	SCGP	39.75	35.75	37.00	38.00	2.70%	7.50%	เปิดสถานะได้ที่ 37.00 บาท
20-Nov-23	CENTEL	45.50	41.25	N.A.	43.75	N.A.	7.50%	รับบริเวณ 42.50 บาท
17-Nov-23	SAT	19.00	17.50	17.90	18.10	1.12%	7.50%	ปิดสถานะ*
<b>TECHNICAL SELL SIGNAL</b>								
-	-	-	-	-	-	-	-	-

\*หมายเหตุ: หากราคาไม่ถึงเป้าหมายที่กำหนดภายใน 3 วัน แนะนำปิดสถานะเพื่อลดความเสี่ยง

\*\*ปรับกลยุทธ์: เปลี่ยนจุดเข้าซื้อหรือจุดขาย

ที่มา: สายงานวิจัย บล. เอเชีย พลัส

### ACCUMULATED RETURN OF TECHNICAL PORTFOLIO



ที่มา: สายงานวิจัย บล. เอเชีย พลัส

# WORLD OF TECHNICAL

## กลยุทธ์ลงทุนทางเทคนิค



### SET50 Index Futures



แนวรับ : 867-873 จุด

แนวต้าน : 887-890 จุด

### Single Stock Futures



แนวรับ : 14.00 บาท

แนวต้าน : 14.80 บาท

### Gold Online Futures



แนวรับ : \$1970/\$1950

แนวต้าน : \$2000-\$2005

### S50Z23 : LONG

ประเด็นวิเคราะห์:

- Fund Flow Long สุทธิต่อเนื่องเป็นวันที่สอง 1,224 สัญญา (เปิด Short Z23 และเปิด Long H24 บางส่วน)
- รายวันขาดติดแนวต้าน 887 จุด ตามแรงเหวี่ยง Negative Divergence มีโอกาสชะลอปิด Gap 869-872 จุด ยกวันยืนยันด้วยการทะลุแนวต้าน 887 จุด การไต่ระดับถึงจะแข็งแกร่ง

คำแนะนำ:

- เหลือ Short ทุน 878-882 จุดที่ปิดไม่ทันบางส่วน (หลังเข้า 17 พ.ย. ที่ผ่านมาแตะ 872 จุดน่าจะได้ปิดทำกำไร) รอปิดทำกำไร 867-873 จุด **ทะลุ 887 จุด Cut Loss**

### TUZ23 : LONG

ประเด็นวิเคราะห์:

- กลับตัว Inverse Head & Shoulders อยู่ในช่วงทดสอบ Neck Line ที่ 14.40 บาท หากผ่านได้ จะเป็นการยืนยันรอบ Reversal ไปที่ 14.80 บาท
- MACD เหนือศูนย์ สะท้อนโมเมนตัมบวก

คำแนะนำ:

- ถือสถานะ Long TUZ23 ที่ 14.03 บาท รอทำกำไร 14.80 บาท **Cut 0.20 บาทจากทุน**

### GOZ23 : LONG

ประเด็นวิเคราะห์:

- รายงาน FED Minute ชี้ว่าอาจปรับขึ้นดอกเบี้ย หากการควบคุมเงินเฟ้อไม่เป็นไปตามเป้าหมายที่ตั้งไว้ ณ ระดับ 2% หนุนดัชนีค่าเงินดอลลาร์ ปรับขึ้นเข้านี้จาก 103 จุด แตะ 103.55 จุด กดราคาทองคำยังไม่ฟื้นแนวต้าน \$2000
- ระยะสั้นหากราคาทองคำเริ่มติดแนวต้าน \$2010-\$2020 มีโอกาสเกิดแรงเหวี่ยงสูง ฐานรอกทดสอบ \$1970 และ \$1950 ยกวันทะลุ \$2020 กลับรอบ Inverse Head & Shoulders

คำแนะนำ:

- Night Session ได้ทุน Short ช่วง \$2010-\$2020 รอทำกำไร \$1980-\$2000 **ทะลุ \$2025 ตัดขาดทุน**



# WORLD OF TECHNICAL

## กลยุทธ์ลงทุนทางเทคนิค



### สถานะนักลงทุน

SET50 Futures Long(Short) Position : Contract	Accumulated Long(Short)		
	Long	Short	Net
Institution	31,515	27,478	4,037
Foreign	67,845	66,621	1,224
Retail	93,824	99,085	-5,261

Single Stock Futures Long(Short) Position : Contract	Accumulated Long(Short)		
	Long	Short	Net
Institution	30,996	41,454	-10,458
Foreign	4,639	13,682	-9,043
Retail	53,379	33,878	19,501

ที่มา: สายงานวิจัย บล. เอเชีย พลัส (MTD 24 ต.ค. -21 พ.ย. 66)

### Top 5 Most Active Value (BLOCK TRADE)

Stock	Value	Resistance	Support
1 AOT	3,557,661,200	69.00	66.00
2 PTT	1,797,358,025	36.50	34.00
3 ADVANC	1,318,668,800	221.00	213.00
4 CPALL	942,884,150	58.00	55.00
5 PTTEP	921,316,900	165.00	158.00

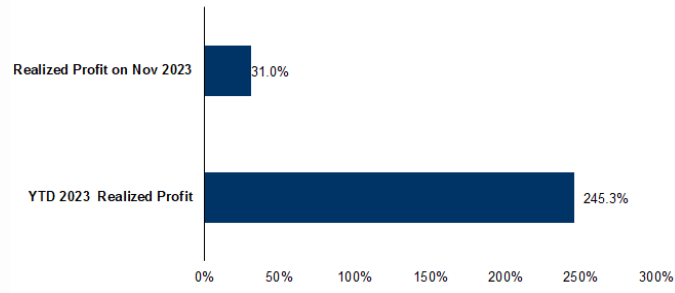
ที่มา: สายงานวิจัย บล. เอเชีย พลัส

### Top 20 Most Active Volume

Future	Settle Price	Basis	Vol	OI	OI Change	Leverage	Resistance	Support
1 LH223	7.79	8.05	6,529	19,413	939	13.30	7.87	7.76
2 GUNKU223	2.61	2.94	6,228	128,674	977	6.44	2.74	2.60
3 JAS223	2.11	18.3	4,000	127,766	4,000	19.63	2.07	1.97
4 EAZ23	48	8.1	3,049	9,516	892	7.02	48.69	47.25
5 JMT23	27.75	34.75	2,513	3,460	1,104	9.21	28.05	23.37
6 PTZ23	34.8	19	2,425	3,991	-1,011	7.99	34.74	34.71
7 COM7223	22.99	5	1,165	3,132	455	9.28	23.59	21.20
8 TT823	1.57	8.4	1,156	16,271	414	1.59	1.56	
9 BANPU223	8.03	1.56	1,143	50,736	827		8.28	7.97
10 IRPC223	2.06	7.15	1,011	16,974	501	7.88	2.12	2.08
11 EPG223	7.3	7.8	1,009	2,076	509	13.64	7.49	7.29
12 GULP223	46.53	3.78	844	11,533	618	6.61	47.29	46.37
13 HMPRO223	12.39	15.2	833	10,598	90	6.92	12.47	12.37
14 SAWAD223	43.85	7.75	653	9,491	-164	14.76	44.49	40.93
15 AWC223	3.8	8	619	12,854	-132	16.03	3.77	3.78
16 ERW223	5.48	216	601	3,016	-1,060	13.97	5.51	5.38
17 AAV223	2.09	16.2	537	38,144	30	3.97	2.17	2.07
18 STPI223	2.97	15.4	500	9,177	-	16.71	3.09	2.95
19 BCH23	20.6	2.3	446	1,133	240	18.21	21.01	20.70
20 CPAL223	56.4	44	429	8,694	67	11.98	57.74	56.40

ที่มา: สายงานวิจัย บล. เอเชีย พลัส

### TRACKING PERFORMANCE



หมายเหตุ การคำนวณผลตอบแทนจะใช้ราคาเปิดในวันแนะนำเป็นต้นทุน เทียบกับราคาปิดล่าสุด เป็นผลตอบแทนสะสมจนกว่าจะถึงวันที่ฝ่ายวิจัยแนะนำให้ปิดสถานะการทำไร/ตัดขาดทุน

ที่มา: สายงานวิจัย บล. เอเชีย พลัส

### ภาพรวมการซื้อขาย SET50 Index

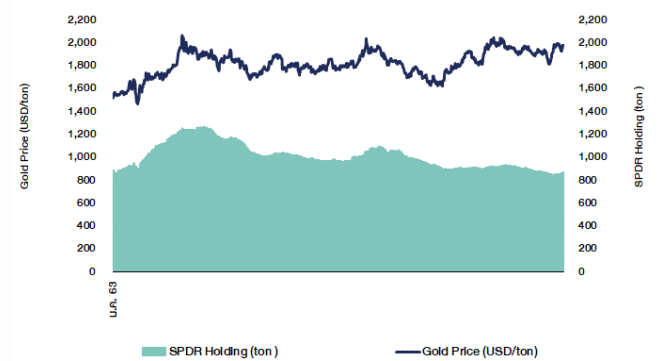
UNDERLYING	Close	Chg	%Chg	อุปทานซื้อขาย
SET50	881.47	2.23	0.25%	2111123

Symbol	Settle	Chg	%Chg	Vol.	OI	OI Chg
S50N23	958.42	0.0	0.0%	27	140	0
S50Q23	967.58	0.0	0.0%	6	39	0
S50U23	911.94	0.0	0.0%	44,415	81,230	0
S50Z23	881.00	0.1	0.0%	168,464	536,077	-5,083
S50H24	879.00	0.2	0.0%	18,282	74,189	1,842
S50M24	876.70	0.2	0.0%	3,623	27,170	486

ที่มา: สายงานวิจัย บล. เอเชีย พลัส

### SPDR Gold Shares



ที่มา: สายงานวิจัย บล. เอเชีย พลัส

### RESEARCH DIVISION

บริษัทหลักทรัพย์ เอเชีย พลัส

- เกิดศักดิ์ ทวีธีระธรรม  
นักวิเคราะห์ปัจจัยพื้นฐานด้านตลาดทุน และทางเทคนิค  
เลขทะเบียนนักวิเคราะห์: 004132
- ประสิทธิ์ รัตนกิจมงคล, CISA, CFA  
นักวิเคราะห์ปัจจัยพื้นฐานด้านตลาดทุน และด้านเทคนิค  
เลขทะเบียนนักวิเคราะห์: 025917
- นวลพรรณ น้อยรัชชกุล  
นักวิเคราะห์ปัจจัยพื้นฐานด้านตลาดทุน และด้านเทคนิค  
เลขทะเบียนนักวิเคราะห์: 019994
- ปวีริศา เลิศกิจคุณานนท์  
นักวิเคราะห์ปัจจัยพื้นฐานด้านตลาดทุน และด้านเทคนิค  
เลขทะเบียนนักวิเคราะห์: 009579
- ธนัฐธ เกิดเนตธ  
นักวิเคราะห์ปัจจัยพื้นฐานด้านตลาดทุน  
เลขทะเบียนนักวิเคราะห์: 048495



# TOP20 NVDR UPDATE



22 พฤศจิกายน 2566

## Top 20 NVDR Net Buying Value (B m)

Stock	Date					
	21-ว.ย.	20-ว.ย.	17-ว.ย.	16-ว.ย.	15-ว.ย.	14-ว.ย.
PTT	313.1	123.5	83.5	336.2	286.3	625.3
OR	205.2	41.0	-13.8	8.2	49.8	328.3
SCC	167.2	-3.4	19.3	62.5	40.3	28.2
TOP	138.8	200.1	142.0	149.4	139.7	235.3
DELTA	117.4	19.2	-15.0	-155.9	303.0	-74.4
BDMS	104.2	-87.3	-79.9	118.3	265.7	42.8
CPALL	81.5	-192.6	50.9	-141.4	110.3	-52.6
MTC	77.6	-47.7	97.9	-63.5	184.1	6.3
BCP	75.9	44.5	43.4	43.7	81.9	204.9
CPN	75.8	221.0	109.1	122.0	43.2	-38.5
TTB	66.0	51.2	-17.5	-206.6	13.3	22.4
KTB	51.1	-1.9	15.4	-15.2	-198.7	4.7
CBG	41.3	-37.9	-26.8	-46.3	114.2	-23.2
ICHI	32.2	10.8	4.5	-51.3	42.8	-13.9
BTS	31.9	-16.8	6.7	-4.4	-4.9	7.6
JTS	29.9	-65.2	51.5	-33.1	31.6	1.3
RATCH	21.8	9.6	32.7	11.0	-46.7	-11.7
CPAXT	19.9	-22.9	-24.1	-17.2	28.3	-10.5
SPRC	18.7	-6.4	30.6	36.0	60.0	117.5
SIRI	17.6	8.3	0.9	-1.3	38.7	17.5

## Top 20 NVDR Net Selling Value (B m)

Stock	Date					
	21-ว.ย.	20-ว.ย.	17-ว.ย.	16-ว.ย.	15-ว.ย.	14-ว.ย.
AOT	-487.5	-14.4	-42.1	-56.9	-58.6	-25.6
ADVANC	-223.2	-17.9	28.0	-249.9	-592.1	-99.0
BH	-140.2	-195.6	138.9	-186.5	-59.3	-142.4
EA	-86.2	-102.3	-84.2	-3.1	199.9	-75.7
BBL	-68.0	-86.7	142.7	588.8	2.6	411.9
PTTEP	-60.4	173.5	-442.8	80.0	-195.0	96.4
PTTGC	-53.3	5.6	4.0	-45.2	85.2	54.4
TASCO	-51.7	-7.2	-26.2	-18.7	3.4	34.2
GULF	-49.2	-16.8	0.7	87.4	138.4	51.2
SPALI	-38.8	-15.1	-33.9	-22.2	2.4	-11.1
GPSC	-31.1	-76.3	-201.1	-102.9	270.2	-65.8
GLOBAL	-29.0	0.8	-25.7	-44.5	4.5	-38.0
SCB	-23.6	35.5	96.3	-21.6	-102.9	38.1
AMATA	-21.1	50.5	-12.5	-19.9	-30.9	-12.9
SINGER	-21.0	14.1	-0.4	5.2	2.9	5.4
LH	-19.2	3.8	-2.6	-32.7	-32.5	-88.2
MINT	-18.1	-9.4	15.1	-3.9	-39.9	5.4
SISB	-17.9	-6.8	8.2	-1.8	4.3	24.5
KTC	-17.4	-99.9	16.4	-0.7	-19.9	-20.8
JMT	-16.9	-11.4	10.9	-69.4	-82.1	101.1

## Top 20 NVDR Most Active by Value (B m)

Stock	Total	Buy	Sell	Net	% *
AOT	1,565.3	538.9	1,026.4	-487.5	21.0
PTT	1,204.2	758.6	445.5	313.1	33.4
ADVANC	1,199.3	488.1	711.3	-223.2	45.5
BDMS	875.0	489.6	385.4	104.2	32.4
PTTEP	634.5	287.1	347.4	-60.4	34.4
CPALL	619.4	350.4	268.9	81.5	32.8
IVL	556.6	283.5	273.1	10.4	40.4
BH	507.0	183.4	323.6	-140.2	46.2
DELTA	450.6	284.0	166.6	117.4	32.2
TOP	429.5	284.1	145.4	138.8	41.5
CPN	400.3	238.0	162.2	75.8	36.9
SCC	392.4	279.8	112.6	167.2	34.4
KBANK	375.4	186.7	188.7	-2.0	27.9
BBL	358.5	145.3	213.2	-68.0	18.0
OR	351.3	278.2	73.0	205.2	29.7
KTB	332.7	191.9	140.8	51.1	28.5
EA	278.7	96.2	182.4	-86.2	26.7
SCB	278.6	127.5	151.1	-23.6	27.1
PTTGC	262.5	104.6	157.9	-53.3	31.9
MTC	260.9	169.3	91.6	77.6	25.4

## Top 20 NVDR Daily Outstanding

Stock	Thai NVDR's	Paid Up % of Paid Up	
	Investment *	Capital Shares	Capital **
TISCO-P	7,300	9,859	74.04
MORE	2,115,916,852	7,176,748,441	29.48
BBL	446,239,729	1,908,842,894	23.38
MBK-W4	1,811,092	7,898,165	22.93
BCP	257,961,050	1,376,923,157	18.73
BH	120,520,141	794,885,942	15.16
AH	52,852,687	354,842,012	14.89
KBANK	345,881,361	2,369,327,593	14.60
THIP	12,843,772	89,999,686	14.27
AP	433,240,725	3,145,899,495	13.77
GBX	147,027,014	1,089,076,392	13.50
BDMS	2,022,395,213	15,892,001,895	12.73
LH	1,474,609,682	11,949,713,176	12.34
SPALI	227,397,019	1,953,054,030	11.64
ICHI	151,136,465	1,300,000,000	11.63
TOP	259,521,647	2,233,835,566	11.62
W-W5	537,807,938	4,883,479,741	11.01
MILL-W7	151,572,448	1,388,422,796	10.92
BANPU	1,092,910,378	10,018,902,725	10.91
CPALL	974,689,634	8,983,101,348	10.85

\* % of Trading Volume in Underlying Securities  
ที่มา: set.or.th

Note: Paid up capital shares of warrants are the number of issued warrants deduct from the total exercised warrants

\* Thai NVDR's investment = จำนวนหุ้นที่ ThaiNVDR ถือครองโดยที่ยังไม่ได้อบรมรายการที่รอการชำระราคาและส่งมอบหลักทรัพย์

\*\* ตามเกณฑ์ของธนาคารแห่งประเทศไทย บริษัท ไทยเอ็นวีดีอาร์ สามารถถือครองหุ้นได้ไม่เกิน

- 25% ของทุนจดทะเบียนชำระแล้ว สำหรับ BAY CIMBT KKP KTB LHFG SCB TCAP TISCO TMB และ BFIT

35% ของทุนจดทะเบียนชำระแล้ว สำหรับ BBL และ KBANK

# SHORT SELL

🕒 22 พฤศจิกายน 2566

## ปริมาณหุ้นที่ขายชอร์ต ข้อมูลการขายชอร์ต ณ วันที่ 21 พฤศจิกายน 2566

หลักทรัพย์	ปริมาณหุ้นที่ขายชอร์ต (หุ้น)	มูลค่าการขายชอร์ต (บาท)	% ปริมาณการขายชอร์ต เทียบกับปริมาณการซื้อขายแบบ Auto Matching
JUP	638,500	249,015.00	3.29%
AAI	593,800	2,288,848.00	1.78%
AAV	1,009,600	2,089,592.00	4.37%
AAV-R	72,100	149,234.00	0.31%
ACE	163,900	261,467.00	2.72%
ACE-R	48,300	76,364.00	0.80%
ADVANC	497,300	107,195,400.00	8.14%
ADVANC-R	422,100	90,959,100.00	6.91%
AEONTS	800	126,000.00	1.70%
AEONTS-R	500	78,700.00	1.06%
AH	157,300	4,526,925.00	6.50%
AH-R	3,400	97,750.00	0.14%
AIT	45,700	187,200.00	2.88%
AMATA	188,100	4,634,460.00	4.57%
AMATA-R	488,500	12,034,340.00	11.86%
AMATAV	4,800	27,600.00	15.64%
AOT	3,282,900	222,328,200.00	6.22%
AOT-R	7,044,900	474,339,375.00	13.35%
AP	836,800	9,373,310.00	10.21%
AP-R	181,500	2,027,870.00	2.21%
AS	4,500	33,525.00	1.35%
ASIAN	39,000	248,075.00	2.59%
ASK	6,900	140,760.00	2.68%
ASK-R	11,700	238,040.00	4.54%
ASW	2,400	19,920.00	2.43%
AU	12,000	114,000.00	4.02%
AUCT	168,300	1,815,440.00	6.25%
AURA	13,800	208,260.00	0.53%
AURA-R	46,700	697,340.00	1.79%
AWC	2,872,400	10,888,768.00	4.40%
AWC-R	5,021,500	19,026,968.00	7.69%
BA	155,000	2,371,500.00	3.23%
BA-R	34,000	520,200.00	0.71%
BAFS	30,100	740,460.00	14.07%
BAFS-R	6,800	167,250.00	3.18%
BAM	1,141,000	9,598,345.00	12.37%
BAM-R	729,500	6,110,765.00	7.91%
BANPU	3,481,200	27,864,600.00	10.08%
BANPU-R	1,936,800	15,406,250.00	5.61%
BAY	35,200	1,000,850.00	3.84%
BBIK	3,100	299,950.00	1.95%
BBIK-R	1,600	156,000.00	1.01%
BBL	372,700	56,740,900.00	5.70%
BBL-R	89,400	13,596,650.00	1.37%
BCH	612,600	12,798,570.00	6.04%
BCH-R	1,195,900	24,915,000.00	11.79%
BCP	355,700	15,707,000.00	5.87%
BCP-R	215,500	9,509,075.00	3.55%
BCPG	263,900	2,336,750.00	10.52%
BCPG-R	47,900	423,865.00	1.91%
BDMS	9,306,000	247,480,325.00	18.31%
BDMS-R	981,000	26,115,675.00	1.93%
BES	28,400	953,700.00	1.71%
BEAUTY	433,500	209,173.00	5.98%
BEC	95,700	558,775.00	4.50%
BEC-R	220,300	1,287,385.00	10.36%
BEM	1,002,100	8,066,955.00	7.85%
BEM-R	89,500	720,475.00	0.70%
BGRIM	1,042,900	27,872,875.00	10.01%
BGRIM-R	536,700	14,331,725.00	5.15%
BH	165,100	37,089,400.00	6.76%
BH-R	137,900	30,896,100.00	5.64%
BIC	87,300	2,450,425.00	3.85%
BIC-R	99,500	2,772,700.00	4.39%
BLA	54,000	1,122,650.00	4.67%
BLA-R	65,400	1,357,870.00	5.66%
BPP	24,300	362,070.00	8.45%
BPP-R	2,400	35,760.00	0.83%
BRI	28,600	226,025.00	0.93%
BTG	140,000	3,155,410.00	8.46%
BTG-R	32,700	735,330.00	1.98%
BTS	1,424,400	10,302,785.00	4.82%
BTS-R	1,037,200	7,480,185.00	3.51%
BYD	858,700	4,156,913.00	1.60%
BYD-R	762,900	3,621,450.00	1.42%
CBG	157,000	12,550,125.00	5.35%
CBG-R	154,700	12,394,075.00	5.27%
CCET	40,600	61,076.00	2.38%
CENDEL	194,800	8,523,450.00	16.70%
CENDEL-R	11,500	500,300.00	0.99%
CHAYO	148,000	830,055.00	5.11%
CHG	732,300	2,204,464.00	5.22%
CHG-R	739,100	2,218,606.00	5.27%
CK	175,900	3,823,420.00	5.22%
CK-R	114,600	2,496,830.00	3.40%
CKP	626,500	2,095,730.00	16.23%
CKP-R	17,500	58,800.00	0.45%
COM7	1,160,300	26,915,860.00	5.76%
COM7-R	169,200	3,922,920.00	0.84%
CPALL	1,605,700	90,246,975.00	9.58%
CPALL-R	183,000	10,276,825.00	1.09%

หลักทรัพย์	ปริมาณหุ้นที่ขายชอร์ต (หุ้น)	มูลค่าการขายชอร์ต (บาท)	% ปริมาณการขายชอร์ต เทียบกับปริมาณการซื้อขายแบบ Auto Matching
CPAXT	247,600	7,180,400.00	8.03%
CPAXT-R	20,700	600,675.00	0.67%
CPF	686,800	12,980,520.00	9.25%
CPF-R	434,100	8,204,490.00	5.84%
CPN	475,200	32,175,600.00	5.95%
CPN-R	713,000	48,448,750.00	8.93%
CRC	745,600	29,181,500.00	17.88%
CRC-R	710,400	27,705,375.00	17.04%
CV	57,900	31,266.00	0.16%
DCC	339,300	517,284.00	3.08%
DCC-R	10,500	16,275.00	0.10%
DELTA	674,800	56,701,300.00	8.09%
DELTA-R	804,300	67,676,400.00	9.64%
DITTO	51,500	1,362,550.00	2.17%
DMT	128,400	1,643,520.00	7.81%
DOHOME	211,500	2,572,360.00	3.55%
DOHOME-R	15,000	183,420.00	0.25%
DUSIT	12,900	97,770.00	3.32%
EA	831,000	39,861,075.00	7.60%
EA-R	636,600	30,327,025.00	5.82%
EGCO	21,000	2,660,500.00	3.93%
EGCO-R	20,900	2,655,650.00	3.91%
EKH	181,600	1,356,005.00	15.27%
EKH-R	40,900	304,705.00	3.44%
EPG	41,200	307,145.00	0.80%
EPG-R	246,900	1,833,825.00	4.79%
ERW	2,142,800	11,814,230.00	8.61%
ERW-R	368,200	2,013,280.00	1.48%
ETC	17,800	49,172.00	3.17%
FORTH	72,500	1,558,140.00	1.57%
FORTH-R	65,800	1,414,630.00	1.43%
FSMART	142,600	1,066,145.00	2.69%
FSMART-R	200	1,495.00	0.00%
GFPT	161,700	1,699,180.00	32.52%
GFPT-R	42,200	443,040.00	8.49%
GLOBAL	2,085,500	37,140,950.00	13.68%
GLOBAL-R	1,347,400	23,988,100.00	8.84%
GPSC	495,200	23,610,200.00	7.43%
GPSC-R	784,700	37,467,775.00	11.77%
GULF	645,100	30,023,125.00	10.83%
GULF-R	925,200	43,010,100.00	15.53%
GUNKUL	1,501,400	3,980,374.00	4.48%
GUNKUL-R	1,211,400	3,199,996.00	3.62%
HANA	363,500	16,617,950.00	3.12%
HANA-R	150,100	6,834,825.00	1.29%
HENG	44,000	88,880.00	3.32%
HL	6,100	57,340.00	1.44%
HMPRO	216,700	2,667,240.00	2.98%
HMPRO-R	958,600	11,836,290.00	13.16%
HTC	23,000	357,430.00	9.22%
HUMAN	8,500	90,950.00	0.72%
ICHI	630,700	9,435,470.00	6.95%
ICHI-R	103,300	1,546,250.00	1.14%
III	58,300	608,640.00	7.38%
ILM	2,900	71,340.00	1.58%
ILM-R	2,300	56,350.00	1.25%
INTUCH	40,800	2,907,000.00	2.88%
INTUCH-R	97,900	6,971,675.00	6.91%
IRPC	3,476,700	7,231,536.00	10.58%
IRPC-R	900,200	1,872,416.00	2.74%
ITC-R	394,700	8,260,580.00	7.86%
ITD	65,100	84,630.00	1.10%
ITD-R	15,800	20,540.00	0.27%
IVL	2,135,400	56,782,575.00	8.25%
IVL-R	2,151,700	57,267,200.00	8.31%
JAS	437,900	903,590.00	2.23%
JAS-R	1,320,600	2,729,976.00	6.72%
JMART	1,228,200	20,405,060.00	4.20%
JMART-R	664,200	11,058,090.00	2.27%
JMT	1,279,100	35,479,675.00	5.74%
JMT-R	300	8,250.00	0.00%
JR	22,800	117,770.00	9.00%
JTS	52,500	3,057,025.00	1.26%
KAMART	33,900	420,420.00	1.18%
KBANK	399,700	52,633,450.00	7.81%
KBANK-R	206,600	27,171,100.00	4.04%
KCE	267,900	14,193,375.00	3.70%
KCE-R	336,900	17,833,700.00	4.65%
KEX	107,800	490,804.00	1.86%
KEX-R	147,900	668,890.00	2.55%
KGI	10,600	47,276.00	1.96%
KKP	46,000	2,323,000.00	6.28%
KKP-R	11,600	585,800.00	1.58%
KLINIQU	1,300	47,125.00	0.34%
KSL	18,400	51,840.00	1.50%
KSL-R	16,600	46,398.00	1.35%
KTB	4,553,100	83,168,790.00	14.35%
KTB-R	1,305,500	23,760,100.00	4.12%
KTC	210,900	9,763,000.00	6.66%
KTC-R	401,000	18,552,550.00	12.67%
LANNA	9,100	137,410.00	2.95%
LANNA-R	5,700	85,950.00	1.85%

• ไม่รวมรายการขายชอร์ตของสมาชิกที่เป็นผู้ร่วมค้ำหน่วยลงทุน หรือผู้ดูแลสภาพคล่องของหน่วยลงทุนของกองทุนรวมอีกเอฟเพื่อบัญชีบริษัทประเภทเพื่อกำกำไรจากส่วนต่างของราคาหรือเพื่อดูแลสภาพคล่อง แล้วแต่กรณี

• รายการที่ชื่อย่อหลักทรัพย์ด้วย "-R" หมายถึง ข้อมูลธุรกรรมขายชอร์ตในเอ็นวีดีอาร์

ที่มา : set.or.th



# SHORT SELL

## ปริมาณหุ้นที่ขายชอร์ต (ต่อ) ข้อมูลการขายชอร์ต ณ วันที่ 21 พฤศจิกายน 2566

หลักทรัพย์	ปริมาณหุ้นที่ขายชอร์ต (หุ้น)	มูลค่าการขายชอร์ต (บาท)	% ปริมาณการขายชอร์ต เทียบกับปริมาณการซื้อขาย แบบ Auto Matching
LH	1,835,400	14,239,485.00	6.40%
LH-R	2,441,400	18,902,325.00	8.51%
LPN-R	2,400	9,292.00	0.27%
M	26,400	1,109,625.00	6.76%
M-CHAI	200	12,000.00	0.87%
M-R	6,000	249,900.00	1.54%
MAJOR	280,300	4,401,180.00	14.93%
MAJOR-R	98,000	1,535,500.00	5.22%
MASTER-R	32,500	1,695,725.00	3.79%
MBK	79,500	1,258,310.00	10.05%
MBK-R	13,300	210,140.00	1.68%
MC	117,700	1,377,090.00	4.21%
MC-R	38,700	454,360.00	1.39%
MEB-R	5,100	172,125.00	2.98%
MEGA	105,100	4,403,825.00	9.33%
MEGA-R	38,300	1,603,225.00	3.40%
MINT	933,500	26,142,025.00	9.34%
MINT-R	551,100	15,430,625.00	5.51%
MOSHI-R	1,500	81,125.00	0.26%
MTC	850,300	37,667,800.00	7.34%
MTC-R	1,237,300	54,701,675.00	10.68%
NCAP	565,500	1,593,286.00	6.04%
NER	141,500	655,182.00	3.93%
NEX	113,800	1,263,180.00	1.70%
NEX-R	72,300	799,780.00	1.08%
NOBLE	40,200	160,876.00	2.85%
NRF	326,500	1,932,345.00	1.25%
NSL	17,800	343,660.00	1.76%
ONEE	436,600	1,721,244.00	5.67%
ONEE-R	24,200	95,012.00	0.31%
OR	2,231,800	44,744,400.00	7.58%
OR-R	1,299,900	26,003,280.00	4.42%
ORI	336,600	2,899,835.00	6.63%
ORI-R	309,700	2,668,080.00	6.10%
OSP	312,500	7,508,270.00	4.79%
OSP-R	971,400	23,340,990.00	14.89%
OTO	200,000	134,054.00	0.23%
PCSGH	15,200	79,040.00	11.58%
PLANB	591,200	4,792,240.00	5.64%
PLANB-R	288,400	2,336,040.00	2.75%
PM	1,400	10,990.00	0.24%
PR9	78,100	1,216,600.00	4.48%
PR9-R	98,700	1,533,470.00	5.67%
PRIME	33,300	20,646.00	0.06%
PRM	299,000	1,607,680.00	5.01%
PRM-R	41,500	223,125.00	0.70%
PSH	77,400	945,990.00	6.08%
PSH-R	17,100	209,480.00	1.34%
PSL	331,200	2,588,470.00	6.20%
PSL-R	417,600	3,260,705.00	7.82%
PTG	134,700	1,200,010.00	1.03%
PTG-R	654,700	5,801,725.00	5.01%
PTT	2,706,500	93,917,650.00	5.23%
PTT-R	894,500	31,083,875.00	1.73%
PTTEP	754,400	121,567,400.00	13.20%
PTTEP-R	452,600	72,853,450.00	7.92%
PTTGC	930,500	35,740,850.00	8.68%
PTTGC-R	2,055,500	78,682,875.00	19.17%
QH	1,541,300	3,390,860.00	13.27%
QH-R	402,900	886,380.00	3.47%
RABBIT	797,300	459,011.00	3.33%
RAM-R	300	12,050.00	2.86%
RATCH	158,300	5,184,325.00	7.75%
RBF	182,300	2,434,860.00	4.70%
RBF-R	257,100	3,441,360.00	6.63%
RCL	15,900	320,430.00	2.13%
RCL-R	59,900	1,207,680.00	8.04%
RJH	14,400	392,400.00	20.14%
ROJNA	154,900	913,910.00	4.16%
RS	7,500	100,500.00	1.70%
RS-R	2,200	29,260.00	0.50%
S	156,100	143,683.00	4.17%
SABINA	36,400	961,500.00	3.75%
SABUY	57,100	311,825.00	0.10%
SABUY-R	440,000	2,344,820.00	0.77%
SAK	36,300	158,928.00	2.32%
SAMART	6,700	28,986.00	0.80%
SAPPE	400	31,200.00	0.04%
SAPPE-R	63,200	4,897,475.00	6.55%
SAT	46,300	838,950.00	5.03%
SAWAD	461,700	20,387,450.00	5.99%
SAWAD-R	355,700	15,681,450.00	4.62%
SC	285,200	918,790.00	4.43%
SC-R	60,300	194,574.00	0.94%
SCB	324,800	32,138,600.00	6.33%
SCB-R	252,300	24,961,825.00	4.92%
SCC	143,300	41,829,700.00	7.36%
SCC-R	27,700	8,120,500.00	1.42%
SCCC	1,700	223,550.00	1.64%
SCCC-R	9,500	1,249,250.00	9.18%
SCGP	322,900	12,257,350.00	7.24%
SCGP-R	382,200	14,467,225.00	8.57%
SGC	176,500	261,959.00	0.53%
SGP-R	8,400	68,855.00	3.12%

หลักทรัพย์	ปริมาณหุ้นที่ขายชอร์ต (หุ้น)	มูลค่าการขายชอร์ต (บาท)	% ปริมาณการขายชอร์ต เทียบกับปริมาณการซื้อขาย แบบ Auto Matching
SHR	74,000	208,102.00	4.15%
SINGER	572,400	6,393,610.00	2.16%
SINGER-R	100	1,120.00	0.00%
SIRI	8,269,700	13,834,747.00	8.84%
SIRI-R	6,495,300	10,858,101.00	6.94%
SIS	5,600	109,050.00	3.11%
SISB	33,000	1,080,775.00	1.77%
SISB-R	80,300	2,635,350.00	4.31%
SJWD	722,800	9,835,170.00	10.92%
SJWD-R	79,500	1,091,650.00	1.20%
SKY	215,000	6,055,275.00	7.91%
SKY-R	60,500	1,693,625.00	2.23%
SNNP	50,600	873,360.00	0.83%
SNNP-R	36,700	641,580.00	0.60%
SPA	10,800	131,760.00	0.58%
SPALI	684,400	12,456,080.00	7.50%
SPALI-R	535,400	9,739,930.00	5.87%
SPCG	29,900	376,140.00	9.32%
SPCG-R	6,100	76,860.00	1.90%
SPRC	1,347,600	11,144,525.00	14.59%
SPRC-R	1,307,800	10,819,185.00	14.16%
SSP	45,500	329,355.00	2.72%
STA	345,900	5,577,740.00	8.33%
STA-R	24,500	394,450.00	0.59%
STEC	313,800	2,968,690.00	4.09%
STEC-R	227,300	2,147,890.00	2.96%
STGT	125,800	819,240.00	4.10%
SUPER	600,200	252,084.00	5.81%
SUPER-R	63,000	26,460.00	0.61%
SYNEX	3,700	37,490.00	0.99%
TASCO	611,000	11,012,350.00	6.75%
TASCO-R	103,500	1,863,000.00	1.14%
TCAP	110,300	5,382,825.00	9.85%
TCAP-R	134,200	6,542,250.00	11.98%
TEAMG	32,000	161,600.00	4.84%
TFG	63,600	206,424.00	2.89%
TFG-R	911,700	2,949,668.00	41.36%
THANI	165,900	464,434.00	5.01%
THANI-R	27,400	76,586.00	0.83%
THCOM	255,500	3,244,850.00	6.52%
THCOM-R	19,000	241,250.00	0.48%
THG	6,500	410,375.00	2.18%
THG-R	21,000	1,328,675.00	7.05%
TIDLOR	1,102,700	25,169,850.00	5.52%
TIDLOR-R	1,045,500	23,840,460.00	5.24%
TJPH	35,700	1,079,925.00	7.78%
TISCO	115,900	11,367,925.00	4.27%
TISCO-R	126,000	12,355,575.00	4.65%
TKC	97,700	1,540,530.00	1.30%
TKN	307,700	3,169,310.00	4.78%
TKN-R	11,400	117,420.00	0.18%
TKS	26,600	180,880.00	10.43%
TLI	1,795,900	18,435,050.00	19.86%
TLI-R	208,100	2,104,120.00	2.30%
TOA	54,000	1,199,820.00	2.90%
TOA-R	42,100	940,170.00	2.26%
TOP	958,900	49,360,750.00	9.54%
TOP-R	660,300	33,953,800.00	6.57%
TPIPL	245,400	344,879.00	4.00%
TPIPP	62,000	205,840.00	4.90%
TPIPP-R	49,800	165,336.00	3.93%
TQM	88,400	2,462,475.00	7.03%
TQM-R	100	2,825.00	0.01%
TRUE	2,732,700	16,313,515.00	12.15%
TRUE-R	26,800	159,715.00	0.12%
TSE	18,700	33,580.00	3.37%
TSTH	70,900	58,847.00	1.57%
TTA	255,500	1,265,380.00	4.42%
TTA-R	35,400	175,988.00	0.61%
TTB	19,881,200	31,113,001.00	7.36%
TTB-R	10,587,100	16,447,190.00	3.92%
TTW	215,500	1,928,725.00	4.34%
TTW-R	219,400	1,963,630.00	4.42%
TU	330,300	4,591,170.00	6.06%
TU-R	147,300	2,047,470.00	2.70%
TVO	2,100	45,360.00	0.49%
TVO-R	11,400	246,240.00	2.67%
UVAN	19,200	157,440.00	10.93%
VGI	2,276,100	4,869,480.00	16.17%
VGI-R	707,600	1,511,548.00	5.03%
VIBHA-R	376,000	715,210.00	7.01%
WARRIX	89,600	583,300.00	1.23%
WHA	1,395,600	7,047,780.00	6.93%
WHA-R	166,800	842,340.00	0.83%
WHAUP	25,900	103,082.00	0.69%
WHAUP-R	105,000	417,796.00	2.80%
WICE	9,300	55,800.00	1.28%
WORK	500	5,550.00	1.54%
XO	21,900	635,950.00	0.74%
XO-R	1,200	34,975.00	0.04%
XPG	1,051,300	1,090,992.00	1.78%
XPG-R	200,000	210,000.00	0.34%

- ไม่รวมรายการขายชอร์ตของสมาชิกที่เป็นผู้ร่วมค้าหน่วยลงทุน หรือผู้ดูแลสภาพคล่องของหน่วยลงทุนของกองทุนรวมอีทีเอฟเพื่อบัญชีบริษัทประเภทเพื่อกำไรจากส่วนต่างของราคาหรือเพื่อดูแลสภาพคล่องแล้วแต่กรณี
- รายการที่ชื่อย่อหลักทรัพย์ต่อด้วย "-R" หมายถึง ข้อมูลธุรกรรมขายชอร์ตในเอ็นวีดีอาร์

ที่มา : set.or.th

## รายงานการเปลี่ยนแปลงการถือหลักทรัพย์และสัญญาซื้อขายล่วงหน้าของผู้บริหาร (แบบ 59) ประจำวันที่ 21 พฤศจิกายน 2566

ชื่อบริษัท	วิธีการได้มา/จำหน่าย	ชื่อผู้บริหาร	ประเภทหลักทรัพย์	วันที่ได้มา/จำหน่าย	จำนวน	ราคา
APP	ขาย	นาย ธานีพร พรศิริวิเศษ	หุ้นสามัญ	17/11/2566	4,000	2.78
APP	ขาย	นาย ธานีพร พรศิริวิเศษ	หุ้นสามัญ	17/11/2566	4,000	2.76
AS	ซื้อ	นาย ปราโมทย์ สดจิตพร	หุ้นสามัญ	17/11/2566	71,500	7.17
AS	ซื้อ	นาย ปราโมทย์ สดจิตพร	หุ้นสามัญ	20/11/2566	70,000	7.15
BGT	ซื้อ	นาย นพดล ธรรมวัฒน์	หุ้นสามัญ	20/11/2566	35,600	0.79
CCET	ซื้อ	นางสาว เร็ว จุ โหล	หุ้นสามัญ	21/11/2566	202,590	1.50
CH	ซื้อ	นาย ศักดา ศรีแสงนาม	หุ้นสามัญ	16/11/2566	100,000	2.41
DTCENT	ซื้อ	นาย อภิสิทธิ์ ฐิติเกียรติกิจาร	หุ้นสามัญ	20/11/2566	380,000	1.31
EKH	ซื้อ	นาย สุทธิพงษ์ ตั้งสิ่งจะพลจน์	หุ้นสามัญ	20/11/2566	10,000	7.55
EP	ซื้อ	นาย ยุทธ ชินสุภกุล	หุ้นสามัญ	20/11/2566	5,300	2.74
FTE	ซื้อ	นาย ทักษิณ ต้นดีโพจิตร	หุ้นสามัญ	17/11/2566	46,100	1.52
MCA	ซื้อ	นาย ธราธิป เหลืองงาม	หุ้นสามัญ	16/11/2566	100,000	1.47
MCA	ซื้อ	นาย ธราธิป เหลืองงาม	หุ้นสามัญ	16/11/2566	50,000	1.46
NOVA	ขาย	นางสาว ปาลีรัฐ ปานบุญหอม	หุ้นสามัญ	20/11/2566	15,900,000	11.40
ORN	ขาย	นาย รุจ วรณรัตน์	หุ้นสามัญ	17/11/2566	33,000	0.94
PEACE	ซื้อ	นาย พิสิฐ มีญคุณภรณ์	หุ้นสามัญ	20/11/2566	19,000	3.70
PG	ซื้อ	นาง กิตยภรณ์ ชัยถาวรเสถียร	หุ้นสามัญ	20/11/2566	600	8.70
PLT	ซื้อ	นาย วรวิทย์ ฉิมละวัน	หุ้นสามัญ	20/11/2566	150,100	0.84
PPS	ซื้อ	นาย พงศ์ธร ธาธาไชย	หุ้นสามัญ	20/11/2566	104,500	0.39
SELIC	ซื้อ	นาย เอก สุวัฒน์พิมพ์	หุ้นสามัญ	16/11/2566	39,100	2.14
SELIC	ซื้อ	นาย เอก สุวัฒน์พิมพ์	หุ้นสามัญ	17/11/2566	11,000	2.13
SELIC	ซื้อ	นาย เอก สุวัฒน์พิมพ์	หุ้นสามัญ	20/11/2566	25,000	2.08
SINO	ซื้อ	นาย นันทวัฒน์ วิทยศักดิ์พันธ์	หุ้นสามัญ	20/11/2566	300,000	1.33
SYNTEC	ซื้อ	นาย จริโมท พหุสุตร	หุ้นสามัญ	20/11/2566	132,000	1.56
TMILL	ซื้อ	นาย ปรีชา อรรถวิวัฒน์	หุ้นสามัญ	20/11/2566	52,800	3.80
TMW	ซื้อ	นาย อิโรคาชิ ชูธรราร	หุ้นสามัญ	20/11/2566	9,200	45.50
TNR	ซื้อ	นาย ประมพงศ์ ขุพย์ศรี	หุ้นสามัญ	21/11/2566	20,000	8.85
TNR	ซื้อ	นาย ประมพงศ์ ขุพย์ศรี	หุ้นสามัญ	21/11/2566	10,000	8.80
TRT	ขาย	นาย ชองฮี ใต้	หุ้นสามัญ	16/11/2566	100,000	2.22
TSTE	ซื้อ	นาย ประภาส ขุติมาวพันธ์	หุ้นสามัญ	20/11/2566	5,000	9.40
VL	ซื้อ	นาง ชุติภา กลิ่นสุวรรณ	หุ้นสามัญ	20/11/2566	250,000	0.78
WFX	ซื้อ	นางสาว จลองขวัญ วงศาสุทธิกุล	หุ้นสามัญ	20/11/2566	18,600	2.04
ZEN	ขาย	นางสาว จอมขวัญ จิราธิวัฒน์	หุ้นสามัญ	20/11/2566	8,640,000	10.10
ZEN	ขาย	นาย สรรคนนท์ จิราธิวัฒน์	หุ้นสามัญ	20/11/2566	8,640,000	10.10

ที่มา: sec.or.th

## รายงานการได้มา/จำหน่ายหลักทรัพย์ของกิจการ (แบบ 246-2) ประจำวันที่ 21 พฤศจิกายน 2566

หลักทรัพย์	ชื่อผู้ได้มา/จำหน่าย	วิธีการ	ประเภทหลักทรัพย์ 1	% ก่อน ได้มา/ จำหน่าย	% ได้มา/ จำหน่าย	% หลัง ได้มา/ จำหน่าย	วันที่ได้มา/ จำหน่าย	% ก่อน ได้มา/ จำหน่าย (กลุ่ม)2	% ได้มา/ จำหน่าย (กลุ่ม)2	% หลัง ได้มา/ จำหน่าย (กลุ่ม)2	หมายเหตุ3
NOVA	นางสาว ปาลีรัฐ ปานบุญหอม	จำหน่าย	หุ้น	40.5610	9.3557	31.2053	20/11/2566	40.5610	9.3557	31.2053	
NOVA	บริษัท เสริมสร้าง พาวเวอร์ คอร์ปอเรชั่น จำกัด (มหาชน)	ได้มา	หุ้น	9.6676	9.3557	19.0233	20/11/2566	9.6676	9.3557	19.0233	
TURTLE	บริษัท พอยท์ ออฟ วิว (ทีโอวี) มีเดีย กรุ๊ป จำกัด	ได้มา	หุ้น	60.1110	12.5821	72.6932	20/11/2566	61.7522	12.5821	74.3344	
ZEN	น.ส. จอมขวัญ จิราธิวัฒน์	จำหน่าย	หุ้น	18.2450	2.8800	15.3650	20/11/2566	46.1250	2.8800	43.2450	
ZEN	นาย สรรคนนท์ จิราธิวัฒน์	จำหน่าย	หุ้น	18.2450	2.8800	15.3650	20/11/2566	46.1250	2.8800	43.2450	

- หุ้น หมายถึง หุ้นสามัญหรือหุ้นบุริมสิทธิ หรือใบแสดงสิทธิในผลประโยชน์ที่เกิดจากหลักทรัพย์อ้างอิงไทย (DR) หลักทรัพย์แปลงสภาพ หมายถึง ใบสำคัญแสดงสิทธิที่จะซื้อหุ้นสามัญ หุ้นกู้แปลงสภาพ หรือหลักทรัพย์อื่นที่อาจแปลงสภาพได้
- กรณีที่มีการรายงานเป็นกลุ่ม ชื่อผู้ได้มา/จำหน่าย จะแสดงข้อมูลของบุคคลในกลุ่มที่มีการเปลี่ยนแปลง ส่วน %การได้มา/จำหน่าย และ %หลังการได้มา/จำหน่าย จะแสดงตัวเลขของทั้งกลุ่ม และบุคคลตามมาตรา 258 (นิยามตามบุคคลมาตรา 258)
- ข้อมูลเบื้องต้น หมายถึง ข้อมูลยังไม่ครบถ้วน และ/หรือ อยู่ระหว่างการสอบทานฉบับแก้ไข หมายถึง ผู้รายงานยื่นเอกสารชุดใหม่ เพื่อแก้ไขชุดเดิม chain principle หมายถึง การได้มาหุ้นโดยทางอ้อม และเป็น การได้มาในจำนวนที่ทำให้ผู้ได้มาต้องทำค่าเสนอซื้อหลักทรัพย์ทั้งหมดของกิจการ

ที่มา: sec.or.th

# TURNOVER LIST



22 พฤศจิกายน 2566

## TURNOVER LIST & TRADING ALERT หลักทรัพย์ที่เข้าข่ายมาตรการจำกัดการซื้อขาย

สิ้นสุด	หลักทรัพย์	ระดับ 1		ระดับ 2		ระดับ 3	
		วันเริ่มต้น	วันสิ้นสุด	วันเริ่มต้น	วันสิ้นสุด	วันเริ่มต้น	วันสิ้นสุด
17 พ.ย. 66	JMART01C2403A	20 พ.ย. 66	24 พ.ย. 66				

### หมายเหตุ

เมื่อหุ้นสามัญเข้ามาตรการให้หลักทรัพย์อื่นของบง. และหลักทรัพย์ที่มีการอ้างอิงหลักทรัพย์ของบง. เข้ามาตรการจำกัดการซื้อขายด้วย (ยกเว้น DW) โดย

**1. Cash Balance:** สมาชิกต้องดำเนินการให้ลูกค้าซื้อหลักทรัพย์ด้วยบัญชี **Cash Balance** เท่านั้น โดยลูกค้าต้องวางเงินสดไว้ล่วงหน้ากับสมาชิกเต็มจำนวนก่อนซื้อหลักทรัพย์

**2. ห้ามคำนวณวงเงินซื้อขาย:** ห้ามสมาชิกใช้หลักทรัพย์เป็นหลักประกันในการคำนวณเป็นวงเงินซื้อขายหลักทรัพย์ (ในทุกประเภทบัญชี)

**3. ห้าม Net Settlement:** ห้ามสมาชิกหักกลบราคาซื้อกับราคาขายหลักทรัพย์เดียวกันในวันเดียวกัน (ซื้อและขายหลักทรัพย์เดียวกันในวันเดียวกัน ค่าขายคืนเป็นวงเงินในวันทำการถัดไป)

ทั้งนี้ มาตรการจำกัดการซื้อขาย มีปัจจัยที่ใช้ในการพิจารณา คือ อัตราหมุนเวียนการซื้อขาย (**Turnover ratio**) มูลค่าการซื้อขาย และราคาซื้อขาย ที่ไม่สอดคล้องกับปัจจัยพื้นฐาน เช่น **P/E Ratio** เป็นต้น

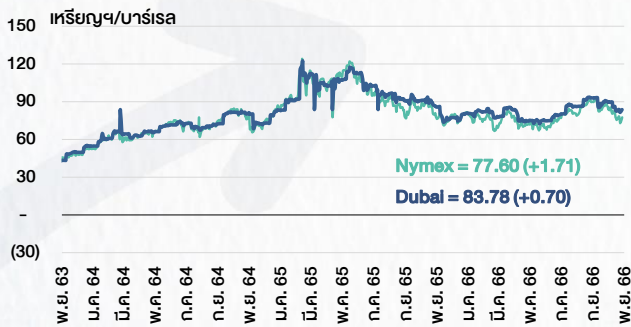
ที่มา: set.or.th



# CYCLICAL WATCH

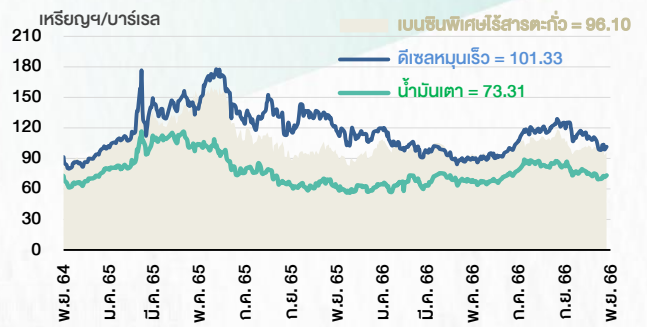
🕒 22 พฤศจิกายน 2566

## ราคาน้ำมันดิบ



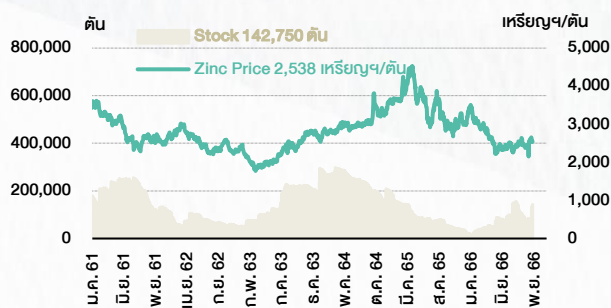
ที่มา : TQ professional

## ราคาขายปลีกน้ำมันสำเร็จรูปตลาดสิงคโปร์



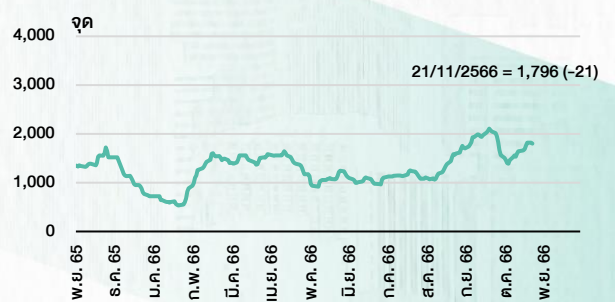
ที่มา : TOP

## ราคาสังกะสี



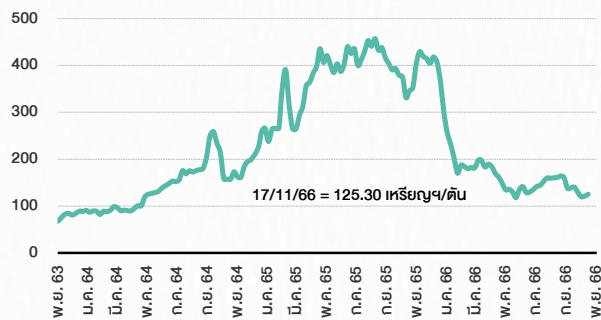
ที่มา : lme.co.uk

## ดัชนีค่าระวาง BDI



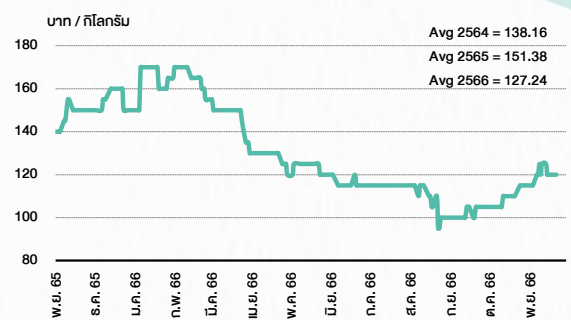
ที่มา : TQ professional

## ราคาก๊าซหุงต้ม



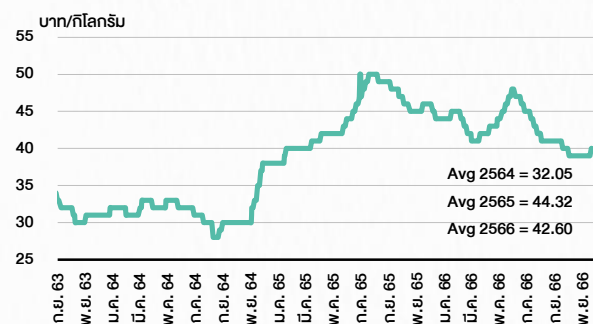
ที่มา : BANPU

## ราคาถั่วขาว 61-70 ตก/กก.



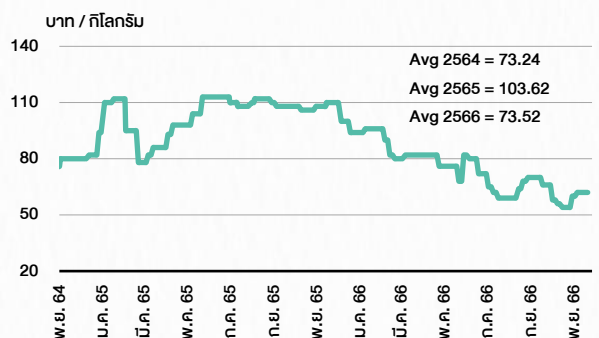
ที่มา : สำนักงานเศรษฐกิจการเกษตร

## ราคาไก่เป็น



ที่มา : สำนักงานเศรษฐกิจการเกษตร

## ราคาหมู



ที่มา : สำนักงานเศรษฐกิจการเกษตร

# STOCK CALENDAR

🕒 22 พฤศจิกายน 2566

November 2023					
Monday	Tuesday	Wednesday	Thursday	Friday	
<p>Co's name &amp; Symbol change Esso (Thailand) (ESSO) &gt; Bangchak Sriracha (BSRC)</p> <p>Last trading day ANAN-W1</p> <p>XD DCC @B0.017 PTL @B0.05</p> <p>New shares trading TKC 10,064,000 shrs (pp)</p> <p>Conversion ECF-W4 1:1w @B2.00</p>	<p>XD BOFFICE @B0.1458 CPNREIT @B0.2570 ICHI @B0.50 KTBSTMR @B0.1765</p> <p>XE ANAN-W1 1:1w @B1.65 (final)</p> <p>XN BOFFICE @B0.0149</p> <p>New shares trading CCET 4,600,000,000 shrs (xr)</p>	<p>Far change CHO B5 par (from B0.25)</p> <p>XD GUNKUL @B0.06 ICN @B0.15 IMPACT @B0.10 INETREIT @B0.2007 KUN @B0.035 SFLEX @B0.045 SPC @B0.60 SUPEREIF @B0.02950 TPRIME @B0.1028 WHA @B0.0669 WHAUP @B0.06</p> <p>XN TPRIME @B0.0305</p> <p>XR CI 5:1n @B0.53</p> <p>New shares trading MBK 3,977,389 shrs (w) SABUY 861,151 shrs (w)</p>	<p>XD ALLY @B0.1600 AMA @B0.15 BKI @B3.75 DMT @B0.35 FPT @B0.40 PSL @B0.05 SAAM @B0.05 TAN @B0.50 TKN @B0.10 TNR @B0.25 TRP @B0.10</p> <p>XN BTSGIF @B0.208 HYDROGEN @B0.15</p>	<p>XD AIMCG @B0.0800 AMIRT @B0.2230 AMATAR @B0.16 B-WORK @B0.075754 BA @B0.50 FUTUREPF @B0.2095 GFC @B0.15 WHABT @B0.1750 WHAIR @B0.1369 WHART @B0.2590</p> <p>XN B-WORK @B0.1050 FUTUREPF @B0.1505</p> <p>Conversion INET-W2 1:1w @B4.50 (final)</p>	24
<p>Last trading day NCAP-W1 SCM-W1</p> <p>XD AKR @B0.015 BGC @B0.06 EPG @B0.12 KAMART @B0.09 LHK @B0.14 LHPF @B0.0700 PRM @B0.10 QHHR @B0.1500 SRS @B0.13125 TIPCO @B0.11</p> <p>XR CMO 1:1n @B0.70</p>	<p>XD APURE @B0.15 BKKCP @B0.1500 HANA @B0.50 LPH @B0.03 SMD @B0.15 TIF1 @B0.1350</p> <p>XE NCAP-W1 1:1w @B7.00 (final, "SP") SCM-W1 1.0761:1w @B8.36 (final, "SP")</p> <p>XR W 5:1n @B1.00</p> <p>XW W 1 existing :1W-W6</p>	<p>XD CPTGF @B0.1836 EGATIF @B0.0839 KBSPIF @B0.2440 IVL @B0.25 SPI @B0.20 TTLPF @B0.4440</p> <p>XN EGATIF @B0.12</p> <p>XR FTREIT @tba</p> <p>Conversion NOBLE-W2 1.053:1w @B7.597</p>	<p>XD NETEASE80 @B0.03508</p> <p>XR CV 1:2n @B0.50</p> <p>XW CV 2 existing: 1CV-W</p> <p>Conversion CGH-W4 1:1w @B1.25 CI-W2 1:1w @B1.00 COLOR-W2 1:1w @B1.71 CPANEL-W1 1:1w @B5.00 CSC-P 1:1 DOD-W2 1.0069:1w @B17.8774 (final) EKH-W1 1.066:1w @B5.91 ICN-W1 1:1w @B1.00 (final) K-W2 1:1w @B0.80 PJW-W1 1.05:1w @B2.857 RS-W4 1.15:1w @B25.21 SAMART-W3 1:1w @B10.00 SAMTEL-W1 1:1w @B12.00 TFG-W3 1:1w @B5.50 TM-W1 1:1w @B2.50</p>	30	

December 2023					
Monday	Tuesday	Wednesday	Thursday	Friday	
				<p>Delist DOD-W2 ICN-W1</p> <p>Last trading day PROT-W3</p> <p>XD TNH @B0.60</p> <p>Conversion NDR-W2 1:1w @B3.50</p>	1
<p>XD SSC @B0.52</p> <p>XE PORT-W3 1:1w @B3.30 (final, "SP")</p> <p>XR TRC 4:1n @B0.20</p>	<p><b>PUBLIC HOLIDAY</b> (H.M. King Bhumibol Adulyadej The Great's Birthday / National Day / Father's Day)</p>	<p>XD PROSPECT @B0.22 SIA19 @B0.2589</p>			8
	<p><b>PUBLIC HOLIDAY</b> (Substitution for Constitution Day)</p>		<p>Conversion ANAN-W1 1:1w @B1.65 (final)</p>	<p>Delist ANAN-W1</p>	15
	<p>Last trading day NOBLE-W2 SOLAR-W1</p>	<p>XD BABA80 @B0.04429</p> <p>XE NOBLE-W2 1.053:1w @B7.597 (final, "SP") SOLAR-W1 1:1w @B2.00 (final, "SP")</p> <p>XW GIFT 3 existing: 1GIFT-W2</p>	<p>XR HYDRO 1.50:1n @B0.30</p> <p>XW HYDRO 2 existing: :1HYDRO-W2 @B0.01</p> <p>Conversion NCAP-W1 1:1w @B7.00 (final) SCM-W1 1.0761:1w @B8.36 (final)</p>	<p>Delist NCAP-W1 SCM-W1</p>	22
<p>Last trading day TWZ-W6 TWZ-W7</p>	<p>XE TWZ-W6 1:1w @B0.10 (final, "SP") TWZ-W7 1:1w @B0.10 (final, "SP")</p>	<p>XW META 45 existing: 4META-W7</p>	<p>Conversion PORT-W3 1:1w @B3.30 (final)</p>	<p><b>PUBLIC HOLIDAY</b> (Substitution for New Year's Eve)</p>	29

ที่มา: set.or.th

## ANTI-CORRUPTION PROGRESS INDICATOR

### คำอธิบายผลการประเมินแต่ละระดับ

- ระดับที่ 1 มั่นใจ (COMMITTED)  
มีคำมั่นหรือทัศนคติในการดำเนินการดำเนินธุรกิจที่จะไม่มีส่วนเกี่ยวข้องกับการทุจริตและการดูแลให้บริษัทปฏิบัติตามให้เป็นไปตามกฎหมายที่เกี่ยวข้อง
  - ระดับที่ 2 ประกาศเจตนา (DECLARED)  
มีการประกาศเจตนาเป็นแนวร่วมปฏิบัติของภาคเอกชนไทยในการต่อต้านการทุจริต (CAC) หรือโครงการต่อต้านการทุจริตที่กำหนดให้องค์กรต้องมีกระบวนการในตนเองเดียวกัน
  - ระดับที่ 3 มีมาตรการป้องกัน (ESTABLISHED)  
มีมาตรการป้องกัน การประเมินความเสี่ยง การสื่อสารและฝึกอบรมแก่พนักงาน รวมทั้งการดูแลให้มีการดำเนินการและการทบทวนความเหมาะสมของมาตรการอย่างสม่ำเสมอ
  - ระดับที่ 4 ได้รับการรับรอง (CERTIFIED)  
มีการสอบทานจากคณะกรรมการตรวจสอบหรือผู้สอบบัญชีที่สำนักงาน ก.ล.ต. ให้ความเห็นชอบ และได้รับการรับรองหรือผ่านการตรวจสอบเพื่อความเชื่อมั่นอย่างเป็นทางการจากหน่วยงานภายนอก (เช่น CAC)
  - ระดับที่ 5 ขยายผลผู้ที่เกี่ยวข้อง (EXTENDED)  
มีการขยายผลการดำเนินนโยบายต่อต้านการทุจริตสู่ผู้ที่เกี่ยวข้องในห่วงโซ่อุปทาน และการเปิดเผยข้อมูลเกี่ยวกับกรณีทุจริตที่เกิดขึ้น
- เปิดเผยบ้างแต่ไม่มั่นใจนโยบายที่ชัดเจน
- ไม่เปิดเผยหรือไม่มั่นใจนโยบาย

### CG SCORE: การจัดอันดับบรรษัทภิบาล

#### คำอธิบายผลการประเมินแต่ละระดับ

- ระดับคะแนน 5 (90-100) : ดีเลิศ 
  - ระดับคะแนน 4 (80-89) : ดีมาก 
  - ระดับคะแนน 3 (70-79) : ดี 
- NR. : ไม่ปรากฏชื่อในรายงาน CGR

"DISCLAIMER: การเปิดเผย (ก) ผลสำรวจในเรื่องการกำกับดูแลกิจการ (CORPORATE GOVERNANCE REPORT) ที่จัดทำโดยสมาคมส่งเสริมสถาบันกรรมการบริษัทไทย (IOD) และ (ข) ผลการประเมินดัชนีชี้วัดความคืบหน้าการป้องกันการมีส่วนเกี่ยวข้องกับการทุจริตคอร์รัปชัน (ANTI-CORRUPTION PROGRESS INDICATORS) ที่จัดทำโดยสถาบันที่เกี่ยวข้อง ซึ่งมีการเปิดเผยโดยสำนักงานคณะกรรมการกำกับหลักทรัพย์และตลาดหลักทรัพย์นี้ เป็นการสำรวจและประเมินโดยสมาคมหรือสถาบันที่เกี่ยวข้องจากข้อมูลที่ได้รับจากบริษัทจดทะเบียนตามต้นบริษัทจดทะเบียนได้ระบุใน (ก) แบบแสดงข้อมูลตามหลักเกณฑ์ CORPORATE GOVERNANCE REPORT OF THAI LISTED COMPANIES (CGR) ประจำปี และ (ข) แบบแสดงข้อมูลเพื่อการประเมิน ANTI-CORRUPTION ซึ่งได้อ้างอิงข้อมูลมาจากแบบแสดงรายการข้อมูลประจำปี (แบบ 56-1) รายงานประจำปี (แบบ 56-2) หรือในเอกสารและหรือรายงานอื่นที่เกี่ยวข้องของบริษัทจดทะเบียนนั้น แล้วแต่กรณี โดยเป็นการสำรวจและประเมินจากข้อมูลของบริษัทจดทะเบียนที่มีการเปิดเผยต่อสาธารณะ และเป็นข้อมูลที่ผู้ลงทุนทั่วไปสามารถเข้าถึงได้ และเป็นการดำเนินการตามนโยบายของสำนักงานคณะกรรมการกำกับหลักทรัพย์และตลาดหลักทรัพย์

ทั้งนี้ ผลการสำรวจหรือผลการประเมินดังกล่าวเป็นการนำเสนอในมุมมองของ IOD หรือสถาบันที่เกี่ยวข้องซึ่งเป็นบุคคลภายนอก โดยมิได้เป็นการประเมินการปฏิบัติตามของบรรษัทจดทะเบียนในตลาดหลักทรัพย์แห่งประเทศไทย และมีได้ข้อมูลภายในเพื่อการประเมินแต่อย่างใด

เนื่องจากผลสำรวจหรือผลการประเมินดังกล่าวเป็นเพียงผลสำรวจหรือผลการประเมิน ณ วันที่ปรากฏในผลสำรวจหรือผลการประเมินเท่านั้น ดังนั้น ผลสำรวจหรือผลการประเมินจึงอาจเปลี่ยนแปลงได้ภายหลังวันดังกล่าว หรือเมื่อข้อมูลที่เกี่ยวข้องมีการเปลี่ยนแปลง ทั้งนี้ บริษัทหลักทรัพย์ [มี] มิได้ยืนยัน ตรวจสอบ หรือรับรองความถูกต้องครบถ้วนของผลสำรวจหรือผลการประเมินดังกล่าวแต่อย่างใด"



## CG SCORE: การจัดอันดับบริษัทมหาชน



AAV	ASP	BKI	COMAN	EE	GRAMMY	JTS	MAJOR	NVD	PRG	SABINA	SENX	STA	THIP	TSTE	WHA
ADVANC	ASW	BOL	COTTO	EGCO	GULF	K	MALEE	NYT	PRM	SAMART	SGF	STEC	THRE	TSSTH	WHAUP
AF	AUCT	BPP	CPALL	EPG	GUNKUL	KBANK	MBK	OR	PSH	SAMTEL	SHR	STGT	THREL	TTA	WICE
AH	AWC	BRR	CPAXT	ETC	HANA	KCE	MC	ORI	PSL	SAT	SICT	STI	TIPCO	TTB	WINNER
AIRA	AYUD	BTS	CPF	ETE	HARN	KEX	MCOT	OSP	PTG	SBNEXT	SIRI	SUN	TISCO	TTCL	XPG
AJ	BAFS	BTW	CPI	FN	HENG	KGI	METCO	OTO	PTT	SC	SIS	SUSCO	TK	TTW	ZEN
AKP	BAM	BWG	CPN	FNS	HMPRO	KKP	MFEC	PAP	PTTEP	SCB	SITHAI	SUTHA	TKN	TU	
AKR	BANPU	CENTEL	CRS	FPI	ICC	KSL	MINT	PCSGH	PTTGC	SCC	SJWD	SVI	TKS	TVDH	
ALLA	BAY	CFRESH	CSS	FPT	ICHI	KTB	MONO	PDG	PYLON	SCCC	SMPC	SYMC	TKT	TVO	
ALT	BBIK	CGH	DDD	FSMART	III	KTC	MOONG	PDJ	Q-CON	SCG	SNC	SYNTEC	TMILL	TWPC	
AMA	BBL	CHEWA	DELTA	FVC	ILINK	LALIN	MSC	PG	QH	SCGP	SONIC	TACC	TMT	UAC	
AMARIN	BCP	CHO	DEMCO	GC	ILM	LANNA	MST	PHOL	QTC	SCM	SORKON	TASCO	TNDT	UBIS	
AMATA	BCPG	CIMBT	DOHOME	GEL	IND	LHFG	MTC	PLANB	RABBIT	SCN	SPALI	TCAP	TNITY	UPOIC	
AMATAV	BDMS	CK	DRT	GFPT	INTUCH	LIT	MVP	PLANET	RATCH	SDC	SPI	TEAMG	TOA	UV	
ANAN	BEM	CKP	DUSIT	GGC	IP	LOXLEY	NCL	PLAT	RBF	SEAFKO	SPRC	TFMAMA	TOP	VCOM	
AOT	BEYOND	CM	EA	GLAND	IRC	LPN	NEP	PORT	RS	SEAOIL	SPVI	THANA	TPBI	VGI	
AP	BGC	CNT	EASTW	GLOBAL	IRPC	LRH	NER	PPS	S	SE-ED	SSC	THANI	TPM	VIH	
APURE	BGRIM	COLOR	ECF	GPI	ITEL	LST	NKI	PR9	S&J	SELIC	SSSC	THCOM	TRC	WACOAL	
ARIP	BIZ	COM7	ECL	GPSC	IVL	MACO	NOBLE	PREB	SAAM	SENA	SST	THG	TSC	WAVE	



2S	ARROW	BJCHI	CPL	ESTAR	IMH	KK	MICRO	OCC	PRIN	SABUY	SKR	STPI	TMC	TSE	WINMED
7UP	AS	BLA	CPW	FE	INET	KOOL	MILL	OGC	PRINC	SAK	SKY	SUC	TMD	TURTLE	WORK
ABM	ASAP	BR	CRANE	FLOYD	INGRS	KTIS	MITSIB	ONEE	PROEN	SALEE	SLP	SVOA	TMI	TVT	WP
ACE	ASEFA	BRI	CRD	FORTH	INSET	KUMWEL	MK	PACO	PROS	SAMCO	SMART	SVT	TNL	TWP	XO
ACG	ASIA	BROOK	CSC	FTE	INSURE	KUN	MODERN	PATO	PROUD	SANKO	SMD	SWC	TNP	UBE	YUASA
ADB	ASIAN	BSM	CSP	GBX	IRCP	KWC	MTI	PB	PSG	SAPPE	SMIT	SYNEX	TNR	UEC	ZIGA
ADD	ASIMAR	BYD	CV	GCAP	IT	KWM	NATION	PICO	PSTC	SAWAD	SMT	TAE	TOG	UKEM	
AEONTS	ASK	CBG	CWT	GENCO	ITD	L&E	NCAP	PIMO	PT	SCAP	SNNP	TAKUNI	TPA	UMI	
AGE	ASN	CEN	DCC	GJS	J	LDC	NGH	PIN	PTC	SCI	SNP	TCC	TPAC	UOBKH	
AHC	ATP30	CHARAN	DHOUSE	GTB	JAS	LEO	NDR	PJW	QLT	SCP	SO	TCMC	TPCS	UP	
AIE	B	CHAYO	DITTO	GYT	JCK	LH	NETBAY	PL	RCL	SE	SPA	TFG	TIPL	UPF	
AIT	BA	CHG	DMT	HEALTH	JCKH	LHK	NEX	PLE	RICHY	SECURE	SPC	TFI	TPIPP	UTP	
ALUCON	BC	CHOTI	DOD	HPT	JMT	M	NNCL	PM	RJH	SFLEX	SPCG	TFM	TPLAS	VIBHA	
AMANAH	BCH	CHOW	DPAIN	HTC	JR	MATCH	NOVA	PMTA	ROJNA	SFT	SR	TGH	TPS	VL	
AMR	BE8	CI	DV8	HUMAN	KBS	MBAX	NPK	RPC	RPC	SGP	SRICHA	TIDLOR	TOR	VPO	
APCO	BEC	CIG	EASON	HYDRO	KCAR	MEGA	NRF	PPPM	RT	SIAM	SSF	TIGER	TRITN	VRANDA	
APCS	BH	CITY	EFORL	ICN	KGEN	META	NTV	PRAPAT	RWI	SINGER	SSP	TIPH	TRT	WGE	
AQUA	BIG	CIVIL	ERW	IFS	KIAT	MFC	NUSA	PRECHA	S11	SKE	STANLY	TITLE	TRU	WIJK	
ARIN	BJC	CMC	ESSO	IIG	KISS	MGT	NWR	PRIME	SA	SKN	STC	TM	TRV	WIN	



A	AU	BTNC	CPT	EVER	GTV	JUBILE	M-CHAI	NEWS	PPM	RSP	STARK	TKC	TYCN	YGG	
A5	B52	CAZ	CSR	F&D	HL	KASET	MCS	NFC	PRAKIT	SIMAT	STECH	TNH	UMS	ZAA	
A1	BEAUTY	CCP	CTW	FMT	HTECH	KCM	MDX	NSL	PTECH	SISB	SUPER	TNPC	UNIO		
AKS	BGT	CGD	D	GIFT	IHL	KWI	MENA	NV	PTL	SK	TC	TOPP	UREKA		
ALL	BLAND	CMAN	DCON	GLOCON	INOX	KYE	MJD	PAF	RAM	SOLAR	TCJ	TPCH	VARO		
ALPHAX	BM	CMO	EKH	GLOXY	JAK	LEE	MORE	PEACE	ROCK	SPACK	TEAM	TPOLY	W		
AMC	BROCK	CMR	EMC	GREEN	JMART	LPH	MUD	PF	RP	SPG	THE	TRUBB	WFX		
APP	BSBM	CPANEL	EP	GSC	JSP	MATI	NC	PK	RPH	SQ	THMUI	TTI	WPH		

## ANTI-CORRUPTION PROGRESS INDICATOR มี 2 กลุ่ม

### ได้รับการรับรอง

2S	AWC	BSBM	CPN	FPI	ICC	KCC	MCOT	OGC	PR9	RATCH	SGC	SST	THREL	TSI	WHAUP
7UP	AYUD	BTS	CPW	FPT	ICHI	KCE	META	OR	PREB	RML	SGP	STA	TIDLOR	TSTE	WICE
AAI	B	BWG	CRS	FSMART	IFS	KGEN	MFC	ORI	PRG	RS	SINGER	STGT	TIPCO	TSSTH	WIJK
ADVANC	BAFS	CEN	CSC	FTE	III	KGI	MFEC	PAP	PRINC	RWI	SIRI	STOWER	TISCO	TTA	XO
AF	BAM	CENTEL	DCC	GBX	ILINK	KKP	MILL	PATO	PRM	S&J	SITHAI	SUSCO	TKS	TTB	YUASA
AH	BANPU	CFRESH	DELTA	GC	ILM	KSL	MINT	PB	PROS	SAAM	SKR	SVI	TKT	TTCL	ZEN
A1	BAY	CGH	DEMCO	GCAP	INET	KTB	MONO	PCSGH	PSH	SABINA	SMIT	SYMC	TMD	TU	ZIGA
AIE	BBL	CHEWA	DIMET	GEL	INOX	KTC	MOONG	PDG	PSL	SAK	SMK	SYNTEC	TMILL	TVDH	
AIRA	BCH	CHOTI	DRT	GFPT	INSURE	L&E	MSC	PDJ	PSTC	SAPPE	SMPC	TAE	TMT	TVO	
AJ	BCP	CHOW	DUSIT	GGC	INTUCH	LANNA	MST	PG	PT	SAT	SNC	TAKUNI	TNITY	TWPC	
AKP	BCPG	CIG	EA	GJS	IRPC	LHFG	MTC	PHOL	PTECH	SC	SNP	TASCO	TNL	UBE	
AMA	BE8	CIMBT	EASTW	GPI	ITEL	LHK	MTI	PIMO	PTG	SCC	SORKON	TCAP	TNP	UBIS	
AMANAH	BEC	CM	ECF	GPSC	IVL	LPN	NATION	PK	PTT	SCCC	SPACK	TCMC	TNR	UEC	
AMATA	BEYOND	CMC	EGCO	GSTEEL	JAS	LRH	NCAP	PL	PTTEP	SCG	SPALI	TFG	TOG	UKEM	
AMATAV	BGC	COM7	EP	GULF	JKN	M	NEP	PLANB	PTTGC	SCGP	SPC	TFI	TOP	UOBKH	
AP	BGRIM	COTTO	EPG	GUNKUL	JR	MAJOR	NKI	PLANET	PYLON	SCM	SPI	TFMAMA	TOPP	UV	
APCS	BKI	CPALL	ERW	HANA	JTS	MALEE	NOBLE	PLAT	Q-CON	SCN	SPRC	TGH	TPA	VCOM	
AS	BLA	CPAXT	ESTAR	HARN	KASET	MATCH	NOK	PM	QH	SEAOIL	SRICHA	THANI	TPCS	VGI	
ASIAN	BPP	CPF	ETC	HENG	KBANK	MBAX	NRF	PPP	QLT	SE-ED	SSF	THCOM	TRT	VIH	
ASK	BROOK	CPI	ETE	HMPRO	KBS	MBK	NWR	PPPM	QTC	SELIC	SSP	THIP	TRU	WACOAL	
ASP	BRR	CPL	FNS	HTC	KCAR	MC	OCC	PPS	RABBIT	SENA	SSSC	THRE	TSC	WHA	

### ประกาศเจตนา

ACE	BRI	CBG	DMT	GLOBAL	J	LH	MODERN	POLY	PRTR	SANKO	SKE	SVT	TIPH	TRUE	WIN
ADB	BTG	CI	DOHOME	GREEN	JMART	MEGA	NER	POS	RBF	SENK	SM	TBN	TKN	VARO	WPH
ASW	BYD	CV	EKH	ICN	JMT	MENA	OSP	PRIME	RT	SFLEX	SUPER	TEGH	TPLAS	VIBHA	XPG
BBGI	CAZ	DEXON	EVER	ITC	LEO	MITSIB	OTO	PROEN	SA	SIS	SVOA	TGE	TQM	W	