

Investment Strategy

• สรุปภาพรวมตลาด:

- ดัชนี Dow Jones ปิด +322.35 จุด S&P500 ปิด +48.40 จุด และดัชนี Nasdaq ปิด +185.92 จุด ตลาดตอบรับตัวเลข GDP ใน Q3/23 ของสหรัฐฯ ที่ขยายตัว 4.9% ต่ำกว่าที่ตลาดคาดการณ์ 5.2% ทำให้นักลงทุนมั่นใจว่าการชะลอตัวของเศรษฐกิจจะทำให้เฟดยุติการปรับขึ้นอัตราดอกเบี้ยและเริ่มปรับลดอัตราดอกเบี้ยในปีหน้า ล่าสุด FedWatch Tool ของ CME Group เผยว่า นักลงทุนให้น้ำหนัก 71.3% ในการคาดการณ์ว่าเฟดจะเริ่มปรับลดอัตราดอกเบี้ย 0.25% ในการประชุมเดือนมี.ค. 2567 / อัตราผลตอบแทนพันธบัตรสหรัฐฯอายุ 10 ปี ลงมาที่ระดับ 3.89% ทำให้เงินดอลลาร์สหรัฐอ่อนค่า ส่งผลให้เงินบาทแข็งค่าที่ระดับ 34.67 บาท/ดอลลาร์ในขณะนี้ ด้านตลาดยุโรป ดัชนี STOXX 600 ลดลง 1.00 จุด เนื่องจากแรงขายทำกำไร หลังความเชื่อมั่นของผู้ค้าปลีกในเยอรมนีลดลงในเดือนธ.ค. นอกจากนี้เรื่องประธานธนาคารกลางยุโรปแสดงความเห็นว้ายิ่งเร็วเกินไปที่ ECB จะหรือกันเกี่ยวกับการปรับลดอัตราดอกเบี้ย
- ราคาน้ำมันดิบ WTI ส่งมอบเดือนม.ค. ลดลง 0.33 ดอลลาร์ หลังรมต.พลังงานของแองโกลาเผยว่าแองโกลาจะถอนตัวจากการเป็นสมาชิกของกลุ่มโอเปก ซึ่งทำให้ตลาดไม่มั่นใจเกี่ยวกับความพยายามของโอเปกในการพยุงราคาน้ำมัน แม้ว่าแองโกลาผลิตน้ำมันไม่มากก็ตาม
- IMF ประเมินเศรษฐกิจโลกปีนี้ ลดลง 3% (จาก 3.5% ในปีที่แล้ว) และ 2.9% ในปีหน้า สำหรับประเทศจีน IMF ปรับเพิ่มการคาดการณ์อีก 0.4 จุด สู่ระดับ 5.4% และ 4.6% ใน 2023 และ 2024 ตามลำดับ

- จับตาตัวเลขทางเศรษฐกิจสำคัญของสหรัฐฯในคืนนี้ 1.) ดัชนีราคาการใช้จ่ายเพื่อการบริโภค PCE ทางฝั่งสหรัฐฯ (Core PCE Price index) โดยตลาดคาดการณ์ที่ 0.2% yoy และ PCE Price index โดยตลาดที่ 2.8% yoy 2) ตัวเลขในกลุ่มอสังหาริมทรัพย์ New home sales จากทางฝั่งสหรัฐฯ ตลาดคาดการณ์ที่ 689K จากเดือนที่แล้วที่ 679K 3.) ตัวเลขยอดสินค้าคงทน (Durable Goods Order) ที่มีการคาดการณ์ที่ 2.4% เทียบกับ -5.4% ในเดือนก่อน

- คาดการณ์ SET Index 1390-1420 จุด แนวโน้มผันผวนในรอบหลัง 1) นักลงทุนมีแนวโน้มเริ่มชะลอการลงทุนก่อนเข้าสู่ช่วงหยุดยาวปลายปีหลังตัวเลขสหรัฐฯสำคัญๆ มีการประกาศออกมาแล้วในช่วงต้น-กลางเดือน ธ.ค. 2) รับรู้ sentiment บวก การลดดอกเบี้ย FED 3 ครั้งในปี 2024 อย่างไรก็ตามการดีดตลาดหุ้นไทยยังได้รับแรงหนุนจาก 1) เม็ดเงินที่ไหลเข้า SSF / RMF และ TEGS ในช่วงปลายปีที่ยังคงสามารถหนุนตลาดได้ 2) January effect

หุ้นแนะนำ

SC: คาดการณ์ 4Q23 จะมีผลประกอบการที่ดีขึ้นจากยอดโอนที่เพิ่มสูงขึ้น โดยบริษัทจะเปิดตัว 5 โครงการ (4 low-rise housing, 1 condo) 8.3 พันล้านบาท ใน 4Q23 โดยคาดว่าจะมีการโฟกัสไปในกลุ่ม affordable segments มากขึ้น แต่ยังคง Core product ที่บ้านราคา 10 ล้านบาทขึ้นไป/Unit นอกจากนี้เรคาดการณ์การฟื้นตัวของ EPS growth โดยคาดว่า SG&A และ interest expense จะกลับมาดีขึ้นในปีหน้าจากการฟื้นตัวของเศรษฐกิจ, นักท่องเที่ยวที่จะหนุนเศรษฐกิจในประเทศ

CRC: ถึงแม้ยอดขายมีแนวโน้มอ่อนตัวลงใน 4Q23 จากกำลังซื้อของลูกค้าที่อ่อนตัวลง แต่เราเชื่อว่าเป็นโอกาสที่ดีสำหรับการเก็บสะสม จากการฟื้นตัวของ EPS ที่แข็งแกร่งในปี 2H24 และ FY25 รวมถึงการใช้จ่ายที่เพิ่มขึ้นจากนโยบาย E-tax refund สำหรับกลุ่ม high income ในต้นปีหน้า

Fundamental Stock: นสพ. "ข่าวหุ้น" รายงาน เมื่อวันที่ 13 ธ.ค. ที่ผ่านมา ครม. มีมติเห็นชอบข้อเสนอ กกพ. สำหรับการปรับราคาก๊าซธรรมชาติ ซึ่งจะมีผลบังคับใช้วันที่ 1 ม.ค. 2024

PTT: ภายใต้โครงสร้างราคาใหม่ PTT จำเป็นต้องจ่ายต้นทุนราคาแก๊สแพงขึ้นสำหรับธุรกิจ Gas Separate Plant (GSP)

PTTEP: EPS ในปี 2024-2025 เป็นไปตามทิศทางราคาน้ำมันดิบและได้รับผลกระทบเชิงลบเล็กน้อย สำหรับการเปลี่ยนนโยบายการปรับราคาธรรมชาติ

PTTGC: เราคาดว่า PTT จะมีการทบทวนสูตรราคาแก๊ส Ethane สำหรับ PTTGC ทำให้ต้นทุนการผลิตสำหรับแก๊ส Ethane สูงขึ้น

Market Summary

Market Data	Close	Chg	Chg (%)
SET Index	1,404.84	4.47	0.32%
High	1,407.87	7.50	0.54%
Low	1,394.28	-6.09	-0.43%
SET 50 Index	870.81	1.57	0.18%
SET 100 Index	1,929.13	4.71	0.24%
MAI Index	407.72	2.33	0.57%
Volume (m share)	10,636.00		
Value (Btrm)	38,760.88		
P/E (x)	18.28		
DOW JONES	37,404.35	322.35	0.87%
NASDAQ	14,963.87	185.93	1.26%
FTSE100	7,694.73	-20.95	-0.27%
JAPAN	33,140.47	-535.47	-1.59%
HONG KONG	16,621.13	7.32	0.04%
KOREA	2,600.02	-14.28	-0.55%
SINGAPORE	3,112.50	4.47	0.14%
MALAYSIA	1,455.58	-8.98	-0.61%
CHINA	2,918.72	16.61	0.57%
PHILIPPINES	6,469.23	-51.52	-0.79%
VIETNAM	1,102.43	1.67	0.15%
INDONESIA	7,209.62	-10.05	-0.14%
INDIA	70,865.10	358.79	0.51%

SET Daily Trading (THB m)	Buy	Sell	Net
Local Institutions	2,968.99	3,087.00	-118.01
Proprietary Trading	2,812.29	2,929.45	-117.16
Foreign Investors	19,710.76	19,231.51	479.25
Local Individuals	13,268.84	13,512.92	-244.08

Bond Trading - Net (THB m)	Short-term (TTM<1Y)	Long-term (TTM>1Y)	Total
Asset Mgmt. Companies	6,216.63	2,440.98	8,657.62
Domestic Companies	683.89	-179.92	503.97
Foreign Companies	223.66	-1,203.30	-979.64
Total Trading Value	24,243.42	18,674.28	42,917.70

Fixed Income	Close	Chg	Chg (%)
U.S. Bond Yield - 10Y (%)	3.88	0.02	0.43%

Commodities	Close	Chg	Chg (%)
WTI Crude (Nymex) (US\$/bbl)	73.89	-0.33	-0.44%
Brent Crude (US\$/bbl)	79.39	-0.31	-0.39%
Singapore GRM (US\$/bbl)	7.31	-1.32	-15.30%
Newcastle Coal (US\$/ton)	145.25	1.00	0.69%
Gold (Comex) (US\$/oz)	2039.10	4.60	0.23%
Baltic Dry Index	2087.00	-63.00	-2.93%

CURRENCY	Close	Chg	Chg (%)
USD/THB	34.74	-0.19	-0.54%
USD/JPY	142.15	-1.33	-0.93%
EUR/USD	1.10	0.01	0.64%

Source : Aspen, Bloomberg, ThaiBMA, Refinitiv

Technical Pick

กลยุทธ์: SET Index ยังยืนเหนือระดับ 1400 มีโอกาสทดสอบแนวต้านแรก 1410 จุด และถัดไป 1420 จุด ส่วนแนวรับ 1390 จุด

BANPU

แนวรับ : 6.75 และ 6.65

แนวต้าน : 6.90 และ 7.10

STOP LOSS ถ้าราคาหุ้นปิดต่ำกว่า 6.50

TQR

แนวรับ : 6.80 และ 6.75

แนวต้าน : 7.15 และ 7.40

STOP LOSS ถ้าราคาหุ้นปิดต่ำกว่า 6.60

ข่าวเด่นรอบวัน

NRF	<p>NRF ผักปิ่นแบรนด์ซอสพริกโอชาสนั่น</p> <p>NRF คาดผลงานไตรมาส 4/2566 ทำออลไทม์ไฮ ธุรกิจซอสขายดี เร่งอัปเดตกำลังการผลิต รั้งรายได้ซูเปอร์มาร์เก็ต BAMBOO MART เต็มไตรมาส เดินหน้าผักปิ่นพันธมิตรแตกไลน์สร้าง Global champion brand ของตนเอง หนุนมาร์จินโตกระโดด ชุมเจรจาร้านอาหารไทยทั่วโลกร่วมผลักดันซอฟต์แวร์เครื่องปรุงรสไทย ตั้งเป้าเจาะตลาดทวีปยุโรป และทวีปสหรัฐอเมริกา ทั้งเหนือ-ใต้ หวังชิงส่วนแบ่งการตลาด 160 ล้านบาท ใน 1-2 ปีแรก –ทันหุ้น</p>
ACE	<p>ACE จ่ายไฟเพิ่มปีมังกร ใส่เกียร์รุกโครงการใหม่</p> <p>ACE เผยปีหน้ามีหลายโครงการที่ทยอย COD ทั้งโรงไฟฟ้าขยะชุมชน-โรงไฟฟ้าพลังงานแสงอาทิตย์ และโรงไฟฟ้า SPP Hybrid เดินหน้าประมูลโรงไฟฟ้าพลังงานสะอาดเพิ่ม วางแผนรุกโรงไฟฟ้าหมุนเวียนทั้งในไทยและต่างประเทศ ธุรกิจโซลาร์รูฟ แนวโน้มขยายตัวอย่างต่อเนื่อง –ทันหุ้น</p>
GULF	<p>GULF ขายไฟดีด 645 เมก ลุ้นกำไรปีนี้ 1.58 หมื่นล.</p> <p>GULF เซ็นขายไฟให้กฟผ. 12 โครงการ กำลังผลิตรวม 644.8 เมกะวัตต์ เริ่ม COD ปี 2569-2572 ระบุที่ผ่านมา ขายไฟฟ้า กับ กฟผ. ไปแล้ว 24 โครงการ กำลังการผลิต 1,294.1 เมกะวัตต์ เล็งเพิ่มสัดส่วนพลังงานหมุนเวียนให้ไม่ต่ำกว่า 40% ภายในปี 2578 –ทันหุ้น</p>
EPG	<p>EPG พร้อมโตทุกธุรกิจ รับทรัพย์รัฐหนุนอีวีบัส</p> <p>EPG รับอานิสงส์รัฐเดินนำรถบัสเป็นอีวี หนุนดีมานด์ชิ้นส่วนยานยนต์พุ่ง พร้อมส่งซึกครึ่งหลังปีนี้ฟอร์มแจ่ม งานเรียงคิวบุกเพียบ บิ๊ก "รศ.ดร.เฉลียว วิฑูรย์ภรณ์" ตอกย้ำปีนี้รายได้ทะยาน 10% จากปีก่อน ผลบวกธุรกิจทุกไลน์สดใส –ทันหุ้น</p>
PIMO	<p>PIMO สัญญาส่งออกฟื้น ออเดอร์แน่น-ตันทุกลด</p> <p>PIMO ธุรกิจปีมังกรสดใส ตุนออเดอร์ล่วงหน้าถึงเดือนมีนาคมปีหน้าราว 100 ล้านบาท ส่งซึกตลาดส่งออกฟื้นตัว คาดสัดส่วนกลับมาขึ้นระดับ 60% บอสใหญ่ "วสันต์ อิทธิโรจนกุล" ตั้งเป้ารายได้ปี 2567 ขน 1.2 พันล้านบาท ชี้ต้นทุนวัตถุดิบลง หนุนมาร์จิ้นเพิ่ม –ทันหุ้น</p>
WARRIX	<p>WARRIX ขยายตลาดเต็มที ส่งโปรดักต์ใหม่อัปเดต</p> <p>บิ๊กบอส WARRIX "วิศัลย์ วนะศักดิ์ศรีสกุล" ปี 2567 ผลงานโตต่อเนื่อง บักรงตันรายได้แตะ 2.7 พันล้านบาท ภายในปี 2569 ใส่เกียร์รุกตลาดทั้งในและต่างประเทศ เล็งคลอดคอลเล็กชันใหม่อัปเดต พร้อมขยายสินค้าสเน็กเกอร์เจาะตลาดวง –ทันหุ้น</p>
FVC	<p>FVC ตามแผนลุยเก็บหุ้นคืนชูโค้งท้ายแจ่ม</p> <p>FVC ประกาศเดินตามแผนซื้อหุ้นคืนไม่เกิน 22 ล้านหุ้น ล่าสุดทยอยซื้อหุ้นคืนเข้าพอร์ตแล้ว จำนวน 886,200 หุ้น สร้างความเชื่อมั่นให้นักลงทุน ส่งซึก 3 กลุ่มธุรกิจ B1-B2 และ B3 สดใส ดันไตรมาส 4/2566 ฉลุย –ทันหุ้น</p>

ข่าวเด่นรอบวัน

KK	<p>KK ทุ่มงบ 50 ล. ผุดสาขาทำเงิน</p> <p>KK ตั้งเป้ารายได้ปี 2567 โต 12% พร้อมควักงบลงทุน 50 ล้านบาท ลุยขยายสาขาเพิ่ม 3-4 สาขา จากปัจจุบันมี 36 สาขา มุ่งสู่ผู้นำร้านสะดวกซื้อภาคใต้ พร้อมบริหารจัดการต้นทุนสินค้าคงคลังให้มีประสิทธิภาพสูงสุด –ทันหุ้น</p>
PRI	<p>PRI จับมือ Forviz ลุยพลิกโฉมธุรกิจ</p> <p>PRI ประกาศจับมือ "Forviz" ผู้เชี่ยวชาญด้านการบริการดิจิทัลโซลูชันมากกว่า 10 ปี ตั้งบริษัทร่วมทุน "LivTech Lab" เสริมทัพระบบหลังบ้าน ร่วมสร้างปรากฏการณ์พลิกโฉมแอป Primo Plus สู่อุปกรณ์ Super Living Service มอบแต่ลูกค้าและผู้บริโภค –ทันหุ้น</p>
PORT	<p>PORT เล็งเปิดตัวคลังสินค้า-โซลาร์รูม หนุนผลงานโตเด่น</p> <p>PORT เตรียมเปิดให้บริการคลังสินค้าและโซลาร์รูมใหม่ร่วมกับพันธมิตร ในช่วงครึ่งหลังปี 2567 มั่นใจหนุนผลงานเติบโตมากขึ้น มองภาพอุตสาหกรรมให้บริการเรือลำเลียงตู้ (Feeder) มีแนวโน้มดีขึ้น –ทันหุ้น</p>
GUNKUL	<p>GUNKUL ผลิตทะเลชุพินเมก ขายไฟโซลาร์ฟาร์มพุ่ง 70%</p> <p>GUNKUL เซ็นสัญญาซื้อขายโซลาร์ฟาร์มกับกฟผ. จำนวน 8 โครงการ ขนาดกำลังการผลิต 429.6 เมกะวัตต์ คาดทยอย COD ในปี 2569-2573 ส่งผลให้มีกำลังการผลิตไฟฟ้าตามสัญญาโดยรวมทะลุ 1,045.15 เมกะวัตต์ จากเดิม 615.55 เมกะวัตต์ เติบโต 70% แย้มทยอยเซ็นสัญญาใหม่ต่อเนื่อง –ทันหุ้น</p>
SCGD	<p>SCGD รุกขยายฐานลงทุนในเวียดนามปั้นสินค้านวัตกรรม</p> <p>SCGD เดินหน้าขยายการลงทุนปรับปรุงเทคโนโลยีและเครื่องจักรในเวียดนาม เพิ่มศักยภาพการผลิตสินค้าใหม่ กลุ่มกระเบื้องเซมิพอร์ซเลน รับแนวโน้มดีมาแต่โตต่อเนื่องและรักษาศักยภาพความเป็นผู้นำอันดับ 1 ธุรกิจวัสดุตกแต่ง –ทันหุ้น</p>
CHAYO	<p>บอร์ด CHAYO ไฟเขียวไอพีโอ CCAP เข้าเทรดอัมพลค่าธุรกิจ</p> <p>บอร์ด CHAYO ไฟเขียว Spin-Off ต้น "ชโย แคปิตอล จำกัด : CCAP" เข้าเทรดตลาด mai ขาย IPO 125 ล้านบาท นำเงินขยายฐานธุรกิจ –ทันหุ้น</p>
PSP	<p>PSP ทุ่มงบ 125 ล. ลุยธุรกิจใหม่ ปิดดีลซื้อหุ้น 'Geneus DNA'</p> <p>PSP รุกขยายธุรกิจใหม่สอดคล้องเมกะเทรนด์โลก ส่งบริษัทย่อย พี.เอส.พี. เวนเจอร์ส จำกัด ปิดดีลซื้อหุ้นบริษัท จีเนียส เจเนติกส์ จำกัด หรือ Geneus DNA ผู้นำด้านนวัตกรรมการตรวจวิเคราะห์สุขภาพและพรรณสัตว์ด้วย DNA จำนวน 25% มูลค่ารวม 125 ล้านบาท ฟากซีไอโอ "สินธุ์ ครอบพาณิชย์" ประกาศเดินหน้านำตามแผนธุรกิจด้านการลงทุนในอุตสาหกรรมใหม่ที่มีอัตราการเติบโตสูง พร้อมขยายสู่ธุรกิจวิตามินและอาหารเสริมส่วนบุคคล ตั้งเป้าครองส่วนแบ่งตลาดด้านการตรวจวิเคราะห์ DNA อันดับ 1 ในเอเชียแปซิฟิก –ทันหุ้น</p>

NVDR Trading

ประจำวัน 21 ธันวาคม 2566

NVDR TOP Value		NVDR TOP Value	
Top 25 NVDR Net Buy		Top 25 NVDR Net Sell	
1. BBL	165,407,250	1. IVL	-221,113,075
2. AOT	157,103,937	2. SCC	-185,004,500
3. BDMS	116,715,688	3. PTTEP	-163,324,370
4. KCE	108,986,696	4. PTTGC	-140,508,025
5. JMART	76,202,656	5. CPALL	-112,140,013
6. DELTA	74,981,396	6. PTT	-111,904,955
7. KTB	68,852,024	7. BCP	-91,494,125
8. BJC	63,651,514	8. KBANK	-69,337,047
9. TU	55,626,110	9. MTC	-61,099,257
10. AMATA	45,454,750	10. BGRIM	-55,976,545
11. COM7	42,275,291	11. TOP	-55,618,950
12. ADVANC	37,979,725	12. GPSC	-53,352,518
13. RCL	34,313,040	13. TRUE	-52,039,559
14. BANPU	31,182,509	14. TTB	-42,804,315
15. XO	27,493,325	15. SCGP	-42,029,650
16. CBG	27,110,375	16. EA	-40,032,525
17. BCH	23,902,657	17. AWC	-34,700,954
18. CPN	22,587,783	18. GULF	-34,523,658
19. INTUCH	22,365,000	19. JTS	-31,812,608
20. BEM	21,416,420	20. MINT	-29,161,075
21. SINGER	19,237,380	21. GUNKUL	-28,391,870
22. ICHI	17,737,230	22. SCB	-27,063,350
23. TRP	17,066,840	23. CRC	-23,208,564
24. SIRI	16,571,575	24. LH	-23,063,236
25. ORI	15,703,365	25. KTC	-19,099,650

NVDR TOP Volume		NVDR TOP Volume	
Top 25 NVDR Net Buy		Top 25 NVDR Net Sell	
1. XPG	13,115,337	1. TTB	-26,830,320
2. SIRI	9,545,093	2. GUNKUL	-10,084,300
3. BANPU	4,588,027	3. AWC	-9,821,300
4. BDMS	4,461,210	4. TRUE	-9,761,522
5. JMART	4,178,932	5. IVL	-8,078,700
6. TU	3,890,100	6. PTTGC	-3,700,200
7. THANI	3,879,300	7. PTT	-3,182,398
8. KTB	3,759,660	8. LH	-2,936,799
9. BROOK	3,436,001	9. WHA	-2,420,597
10. SINO	3,040,200	10. BCP	-2,110,300
11. ITEL	2,999,406	11. CPALL	-2,039,529
12. ZIGA	2,981,904	12. BGRIM	-1,982,176
13. BEM	2,678,300	13. SUSCO	-1,905,113
14. AOT	2,600,313	14. PSL	-1,849,700
15. BJC	2,488,913	15. VIBHA	-1,564,700
16. QH	2,329,400	16. SDC	-1,545,300
17. IRPC	2,313,600	17. MTC	-1,356,386
18. PSP	2,218,600	18. CHASE	-1,308,200
19. PIN	2,066,800	19. SCGP	-1,167,800
20. BTS	2,007,500	20. TWZ	-1,133,000
21. KCE	1,908,268	21. TKN	-1,126,200
22. BYD	1,895,414	22. PTTEP	-1,114,223
23. RABBIT	1,887,900	23. TEAMG	-1,095,099
24. ORI	1,875,700	24. GPSC	-1,077,815
25. COM7	1,836,919	25. MINT	-1,073,900

ยอดสะสม 5 วันย้อนหลัง 15 ธันวาคม - 21 ธันวาคม 2566

NVDR TOP Value		NVDR TOP Value	
Top 25 NVDR Net Buy		Top 25 NVDR Net Sell	
1. PTT	786,462,915	1. PTTEP	-857,852,815
2. BDMS	621,518,407	2. DELTA	-831,292,136
3. BBL	567,578,233	3. CPALL	-545,544,375
4. ADVANC	309,095,734	4. HANA	-476,911,128
5. BJC	264,925,478	5. BGRIM	-413,136,614
6. TRUE	256,734,036	6. GPSC	-248,990,438
7. KBANK	248,816,186	7. BH	-232,276,672
8. JAS	242,888,098	8. SCC	-228,935,743
9. TU	225,994,050	9. MTC	-196,915,949
10. KTB	184,504,144	10. AOT	-186,177,012
11. BTS	182,796,422	11. OSP	-161,746,623
12. HMPRO	174,117,925	12. JTS	-143,968,732
13. AMATA	154,810,310	13. BANPU	-112,997,148
14. BCH	153,587,874	14. GLOBAL	-93,700,502
15. RCL	147,160,654	15. IVL	-93,163,728
16. KCE	130,405,439	16. CPN	-77,163,801
17. TOP	111,804,219	17. PTTGC	-76,268,318
18. MINT	108,145,221	18. INTUCH	-76,165,444
19. SCB	107,908,765	19. TIDLOR	-71,949,975
20. BEM	103,343,191	20. OR	-69,569,397
21. LH	97,714,285	21. TKN	-65,786,868
22. TTB	96,105,451	22. KTC	-57,987,464
23. SPALI	84,763,670	23. AH	-54,259,815
24. CRC	83,177,070	24. GULF	-52,622,962
25. IRPC	75,424,547	25. CPF	-50,587,612

NVDR TOP Volume		NVDR TOP Volume	
Top 25 NVDR Net Buy		Top 25 NVDR Net Sell	
1. JAS	132,140,893	1. BANPU	-17,811,163
2. TTB	61,221,862	2. CIG	-15,610,289
3. TRUE	49,732,673	3. BGRIM	-14,807,196
4. IRPC	37,261,611	4. TRITN	-10,317,800
5. PSG	34,126,189	5. CPALL	-10,037,000
6. NEWS	33,162,100	6. DELTA	-9,755,214
7. GUNKUL	28,619,877	7. HANA	-9,454,923
8. SIRI	26,646,585	8. SUPER	-8,910,847
9. BTS	25,385,131	9. BLAND	-7,605,600
10. BDMS	24,006,999	10. OSP	-7,449,388
11. PTT	22,040,556	11. NUSA	-7,342,800
12. TU	15,464,929	12. PF	-7,303,406
13. HMPRO	14,561,666	13. TKN	-6,828,990
14. XPG	13,724,065	14. TWZ	-6,768,300
15. BEM	12,881,174	15. PTTEP	-5,831,189
16. LH	12,682,040	16. GLOBAL	-5,576,690
17. PSP	12,526,200	17. GPSC	-5,111,596
18. ONEE	11,933,999	18. TTA	-4,652,481
19. BJC	10,376,598	19. MTC	-4,407,303
20. KTB	10,026,912	20. SAMART	-4,066,301
21. BROOK	9,878,701	21. CCET	-3,685,152
22. VGI	8,857,360	22. ERW	-3,554,891
23. THANI	7,817,681	23. OR	-3,483,412
24. ITD	7,506,500	24. IVL	-3,197,942
25. BCH	7,089,215	25. TIDLOR	-3,142,794

ข้อมูลแบบรายงานการเปลี่ยนแปลงการถือหลักทรัพย์ของผู้บริหาร (แบบ 59) Change by Management

Date of report		Source : กลต. (SEC)						
21 December, 2023								
ชื่อบริษัท	ชื่อผู้บริหาร	วิธีการได้มา/จำหน่าย	ประเภทหลักทรัพย์	วันที่ได้มา/จำหน่าย	จำนวน	ราคา		
GABLE	นาย กัมพล ดดียกวี	ซื้อ	หุ้นสามัญ	20/12/2566	100,000	4.19		
JDF	นางสาว ชีรดา หอสังจกุล	ซื้อ	หุ้นสามัญ	19/12/2566	50,000	2.18		
JDF	นางสาว ชีรดา หอสังจกุล	ซื้อ	หุ้นสามัญ	18/12/2566	13,900	2.18		
MBAX	นาย ทรงเกียรติ วิษณุเวทวงศ์	ซื้อ	หุ้นสามัญ	20/12/2566	5,000	3.16		
MCS	นาย ทินกร สีดาสมบูรณ์	ซื้อ	หุ้นสามัญ	20/12/2566	45,000	6.45		
MGI	นาย สุชาติ เหล่าปรีดา	ซื้อ	หุ้นสามัญ	20/12/2566	50,000	18.40		
MICRO	นาย ปรีดา ไอรรมณรัตน์	ซื้อ	หุ้นสามัญ	20/12/2566	100,000	2.00		
PEACE	นาย พิสิฐ ปัญจคุณากรณ์	ซื้อ	หุ้นสามัญ	20/12/2566	10,000	3.18		
PROUD	นาย ภูมิพัฒน์ สีนาเจริญ	ซื้อ	หุ้นสามัญ	19/12/2566	30,000	1.37		
SPALI	นาง อัจฉรา ตั้งมดีธรรม	ซื้อ	หุ้นสามัญ	20/12/2566	30,000	18.10		
SPALI	นาย ประทีป ตั้งมดีธรรม	ซื้อ	หุ้นสามัญ	20/12/2566	30,000	18.10		
SPALI	นาง อัจฉรา ตั้งมดีธรรม	ซื้อ	หุ้นสามัญ	19/12/2566	400,000	17.89		
SPALI	นาย ประทีป ตั้งมดีธรรม	ซื้อ	หุ้นสามัญ	19/12/2566	400,000	17.89		
SUPER	นาย จอมทรัพย์ โลจายะ	ซื้อ	หุ้นสามัญ	18/12/2566	150,000	0.42		
TNR	นาย ปฐมพงศ์ ชูพยัคฆ์	ซื้อ	หุ้นสามัญ	19/12/2566	10,000	9.90		
TNR	นาย ปฐมพงศ์ ชูพยัคฆ์	ซื้อ	หุ้นสามัญ	20/12/2566	1,600	9.90		
TSTE	นาย ประภาส ชุตินาวรัตน์	ซื้อ	หุ้นสามัญ	20/12/2566	1,000	9.55		
VIBHA	นาย สิทธิ ภาณุพัฒน์พงศ์	ซื้อ	หุ้นสามัญ	20/12/2566	100,000	1.78		
	นาย สุริยา วงศ์สิทธิชัยกุล	ขาย	หุ้นสามัญ	19/12/2566	220,000	11.50		
	นางสาว ณิชชา โรจนวิวัฒนา	ขาย	หุ้นสามัญ	18/12/2566	230,000	11.40		
	นางสาว นันทกา อินทวงษ์	ขาย	หุ้นสามัญ	19/12/2566	2,000	11.50		
	นางสาว ณิชชา โรจนวิวัฒนา	ขาย	หุ้นสามัญ	19/12/2566	275,000	11.50		
CPT	นาย นพดล วิเชียรเกื้อ	ขาย	หุ้นสามัญ	18/12/2566	50,000	0.64		
FTE	นาย ประพันธ์ จิตรเจริญชัย	ขาย	หุ้นสามัญ	21/12/2566	10,000	1.50		
KUN	นาย ไพศาล ตั้งขวณิช	ขาย	ใบสำคัญแสดงสิทธิที่จะซื้อหุ้น	19/12/2566	907,600	0.04		
LEO	นางสาว ศรีไพร เอกวิจิตร	ขาย	ใบสำคัญแสดงสิทธิที่จะซื้อหุ้น	20/12/2566	470,700	0.53		
MCA	นางสาว จงรัก ฐานิสโร	ขาย	หุ้นสามัญ	21/12/2566	1,000,000	2.64		
MGI	นาย สุชาติ เหล่าปรีดา	ขาย	หุ้นสามัญ	20/12/2566	50,000	20.00		
MGI	นาย สุชาติ เหล่าปรีดา	ขาย	หุ้นสามัญ	20/12/2566	100,000	16.90		
SABUY	นางสาว ดวงฤทัย ศรีวรมย์	ขาย	ใบสำคัญแสดงสิทธิที่จะซื้อหุ้น	19/12/2566	49,100	2.02		
SCM	นาง ธาธิกา ฐานณเวรวัชร	ขาย	หุ้นสามัญ	20/12/2566	27,700	3.44		
SO	นาย ชินภัทร จาดเจริญ	ขาย	หุ้นสามัญ	20/12/2566	5,000	7.20		
SE-ED	นาย ทนง โชติสรยุทธ์	โอน	หุ้นสามัญ	20/12/2566	9,515,022	-		

ข้อมูลการขายชอร์ต

21-Dec-2023

หลักทรัพย์	ปริมาณหุ้นที่ขายชอร์ต (หุ้น)	มูลค่าการขายชอร์ต (บาท)	%ปริมาณการขายชอร์ต	%มูลค่าการขายชอร์ต
1 BJC	3111700	78,684,350.00	27.36	27.22
2 BAFS	24600	585,480.00	21.67	21.67
3 KKP	180300	8,981,975.00	19.23	19.24
4 AWC-R	6781400	23,997,590.00	19.16	19.16
5 ADVANC	422700	92,998,800.00	17.32	17.31
6 PTT	12262200	431,314,000.00	16.95	17.01
7 CPALL	2902500	159,365,600.00	16.88	16.85
8 TTA	1354000	8,090,435.00	16.4	16.42
9 MTC-R	1056300	47,504,575.00	16.13	16.13
10 OSP-R	878900	18,834,050.00	15.63	15.58
11 BCH	560200	12,188,110.00	15.45	15.46
12 OR	1169300	23,304,980.00	15.43	15.45
13 BAM	1006300	8,113,980.00	14.66	14.63
14 TOP	814500	44,011,125.00	14.37	14.4
15 HMPRO	2408800	28,423,840.00	14.32	14.32
16 CENTEL	153100	6,649,625.00	13.97	13.96
17 PTTEP	750300	109,836,600.00	13.77	13.75
18 PTTGC-R	6205600	236,231,350.00	13.75	13.73
19 GPSC-R	1559800	77,049,650.00	12.93	12.98
20 BCP	682600	29,548,175.00	12.81	12.79
21 BBL	540200	82,058,100.00	12.66	12.65
22 ERW	776700	3,922,980.00	12.23	12.23
23 CK	153200	3,227,770.00	12.23	12.22
24 CENTEL-R	133000	5,784,675.00	12.14	12.15
25 HUMAN	30800	332,390.00	11.84	11.85
26 SPALI	349000	6,347,400.00	11.38	11.41
27 BAFS-R	12800	304,580.00	11.28	11.27
28 TIDLOR-R	976300	22,426,090.00	11.26	11.25
29 STANLY	400	73,400.00	11.11	11.12
30 IVL-R	2682800	73,536,325.00	10.96	10.96
31 CPAXT	689500	18,026,725.00	10.93	10.87
32 SCGP	1003900	36,140,225.00	10.79	10.77
33 LH	2300200	18,056,395.00	10.76	10.76
34 CRC-R	901800	35,785,675.00	10.64	10.62
35 TISCO	241100	23,644,025.00	10.07	10.08
36 RATCH	250200	7,783,475.00	10.06	10.08
37 IRPC	3635200	7,422,712.00	9.92	9.94
38 AP	477300	5,182,480.00	9.72	9.67
39 KBANK	381100	50,114,650.00	9.52	9.52
40 SAWAD	449900	19,090,700.00	9.52	9.48
41 TKC	117900	1,807,590.00	9.49	9.43
42 LH-R	1991400	15,625,555.00	9.31	9.31
43 SCC-R	234700	68,979,900.00	9.27	9.27
44 EP	8100	21,222.00	9.17	9.21
45 BA-R	163000	2,364,270.00	9.06	9.03

หลักทรัพย์	ปริมาณหุ้นที่ขายชอร์ต (หุ้น)	มูลค่าการขายชอร์ต (บาท)	%ปริมาณการขายชอร์ต	%มูลค่าการขายชอร์ต
46 BDMS	4376300	113,970,675.00	8.94	8.94
47 TRUE	3829100	20,423,175.00	8.89	8.91
48 TCAP	70100	3,417,375.00	8.83	8.83
49 TTW	204900	1,854,345.00	8.78	8.77
50 SPRC-R	1438200	11,899,705.00	8.65	8.62
51 CV	86200	43,100.00	8.63	8.62
52 CKP	372100	1,251,778.00	8.57	8.57
53 LANNA	21900	324,750.00	8.57	8.55
54 PTTEP-R	463900	68,031,550.00	8.51	8.52
55 TOP-R	479800	25,910,100.00	8.47	8.48
56 BANPU	3955600	26,306,765.00	8.49	8.46
57 CK-R	105100	2,215,910.00	8.39	8.39
58 TISCO-R	200500	19,601,000.00	8.37	8.36
59 BEM	2263200	18,152,875.00	8.32	8.34
60 MINT	929100	25,240,675.00	8.18	8.18
61 AU	4100	37,470.00	8.17	8.17
62 KTC-R	218100	10,037,250.00	8.17	8.17
63 TOA	39300	884,250.00	8.07	8.06
64 EA-R	687300	30,811,475.00	8.05	8.05
65 PLANB	465800	4,143,340.00	7.88	7.91
66 SINGER	1023600	12,439,670.00	7.9	7.85
67 TIDLOR	678700	15,614,270.00	7.83	7.84
68 THG-R	15800	878,750.00	7.73	7.7
69 GLOBAL	297100	5,054,490.00	7.7	7.69
70 TIPH	23100	673,950.00	7.64	7.64
71 CPALL-R	1310800	71,986,800.00	7.62	7.61
72 TASCO	260100	4,201,870.00	7.61	7.61
73 BJC-R	872100	21,974,400.00	7.67	7.6
74 GULF-R	913900	41,425,325.00	7.58	7.56
75 KBANK-R	298800	39,292,200.00	7.46	7.47
76 PTTGC	3324300	128,142,925.00	7.37	7.45
77 BCPG	252000	2,164,610.00	7.47	7.44
78 TTB	19944200	31,618,074.00	7.49	7.43
79 TRUE-R	3172900	16,965,785.00	7.37	7.4
80 BANPU-R	3425300	22,716,615.00	7.35	7.31
81 EGCO-R	62400	7,997,100.00	7.26	7.27
82 DOHOME	165500	1,967,660.00	7.16	7.14
83 SCGP-R	664500	23,920,950.00	7.14	7.13
84 NUSA	360000	108,000.00	7.17	7.11
85 STA-R	101400	1,518,340.00	7.09	7.08
86 MBK-R	36400	576,000.00	7.04	7.04
87 MBK	36300	573,530.00	7.02	7.01
88 SAPPE-R	67800	5,774,525.00	6.95	6.95
89 GULF	834800	37,899,600.00	6.93	6.91
90 SPALI-R	210500	3,823,810.00	6.86	6.88

หมายเหตุ :- %ปริมาณและมูลค่าการขายชอร์ต เปรียบเทียบกับปริมาณและมูลค่าการซื้อขายแบบ AOM

- " -R " ข้อมูลธุรกรรมขายชอร์ตในเอ็นวีซีอาร์

Source:SETSMART

Equity Index Futures - Trading Volume

21 December 2023

Volume, OI: Contracts

	Foreign Investor		Local Institutions		Local Investor		Total	
	Volume	%	Volume	%	Volume	%	Volume	OI
Long	303,386	68.30%	45,407	10.22%	95,432	21.48%		
Short	311,062	70.02%	43,578	9.81%	89,585	20.17%		
Net	-7,676	-	1,829	-	5,847	-	444,225	959,121

22 November 2023 - 21 December 2023 (1 Month)

Volume, OI: Contracts

	Foreign Investor		Local Institutions		Local Investor		Total	
	Volume	%	Volume	%	Volume	%	Volume	OI
Long	2,161,501	44.89%	691,678	14.36%	1,961,941	40.75%		
Short	2,173,065	45.13%	691,950	14.37%	1,950,105	40.50%		
Net	-11,564	-	-272	-	11,836	-	4,815,120	959,121

3 January 2023 - 21 December 2023 (YTD)

	Foreign Investor		Local Institutions		Local Investor		Total	
	Volume	%	Volume	%	Volume	%	Volume	OI
Long	24,518,130	40.35%	9,040,366	14.88%	27,210,593	44.78%		
Short	24,801,183	40.81%	8,981,012	14.78%	26,986,894	44.41%		
Net	-283,053	-	59,354	-	223,699	-	60,769,089	959,121

Source: SETSMART

Rights & Benefits

December

December				
Monday	Tuesday	Wednesday	Thursday	Friday
				01-Dec
				TNH-XD@0.6
04-Dec	05-Dec	06-Dec	07-Dec	08-Dec
CTARAF-XN@0.132 MULF-XD@0.129 RJH-XD@0.25 TRC-XR 4:1@0.2	LVMH01-XD@0.0902 PORT-W3-XE 1:1@3.3 SSC-XD@0.52	NVDA80X-XD@0 SIA19-XD@0.2506	PROSPECT-XD@0.22	AOT-XD@0.36
11-Dec	12-Dec	13-Dec	14-Dec	15-Dec
	CHO-XR 1.27@0.22 GVREIT-XD@0.1911	CHO-XW 30:4 TFFIF-XD@0.1057	ABFTH-XD@12 HPF-XN@0.07 LHSC-XD@0.165 MNIT-XD@0.027 M-STOR-XD@0.1 TSTE-XD@0.06	HPF-XD@0.04 JAS-XD@0.6 M-II-XD@0.155 MNIT 2-XD@0.045 QHPF-XD@0.125 UV-XD@0.09
18-Dec	19-Dec	20-Dec	21-Dec	22-Dec
		AIT-W2-XE 1:1@2 GIFT-XW 3:1 SOLAR-W1-XE 1:1@2	BABA80-XD@0 NOBLE-W2-XE 1:1.053@7.597	HYDRO-XW 2:1 SYNTEC-XD@0.03
25-Dec	26-Dec	27-Dec	28-Dec	29-Dec
MORE-XW 2:1 MORE-XR 1:2@0.05	TWZ-W6-XE 1:1@0.1 TWZ-W7-XE 1:1@0.1	META-XW 45:4	PLANB-XD@0.0748	AS-W2-XE 1:1@3.5 I2-XD@0.032

Remark 'ND - No Dividend, XD - Cash Dividend, XD(ST) - Stock Dividend, XR - Rights for Common, XW - Rights for Warrant, XT - Rights for Transferable Subscription Right, XN - Capital Return, XB - Pre-emptive = Pre-emptive Rights

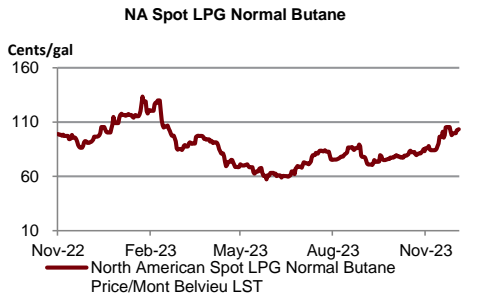
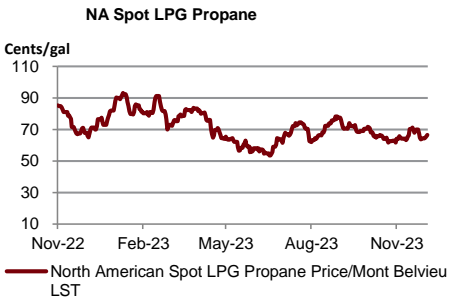
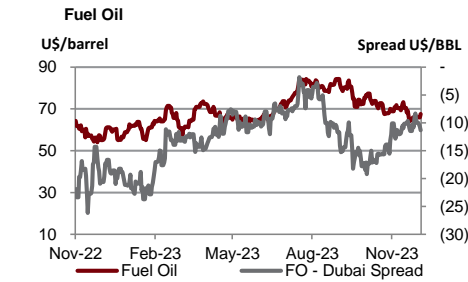
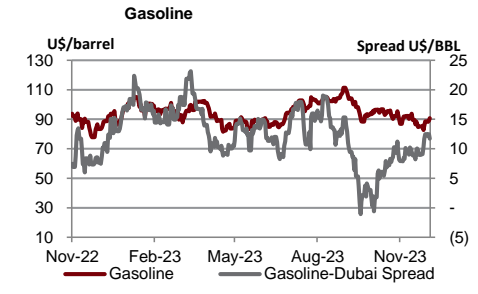
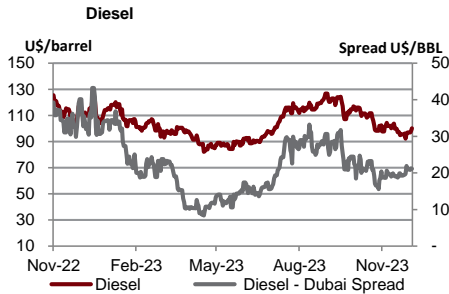
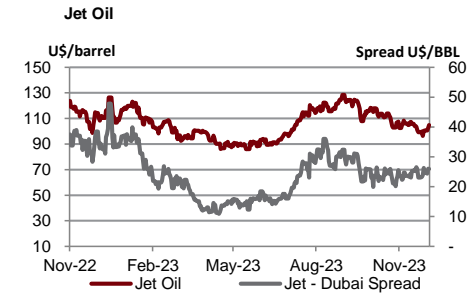
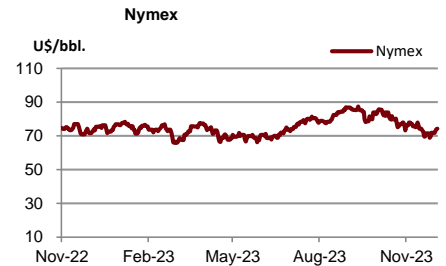
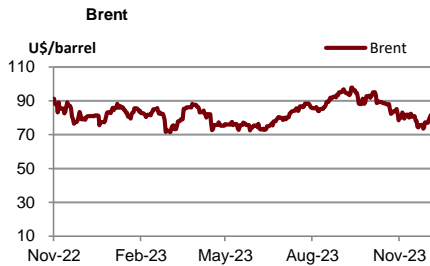
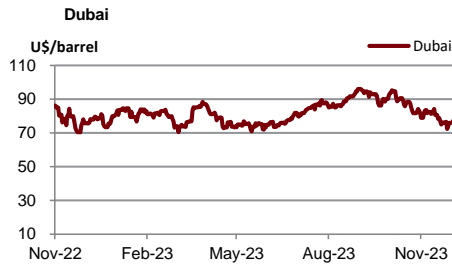
SOURCES: Stock Exchange of Thailand (SET)

Share Listing

December-2023

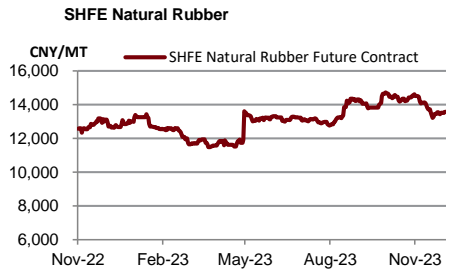
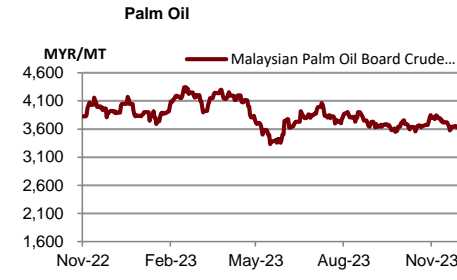
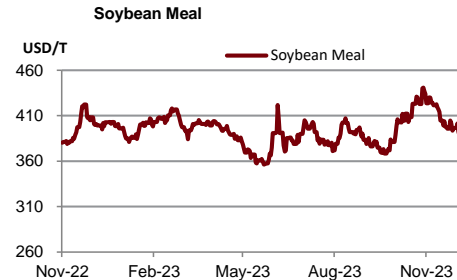
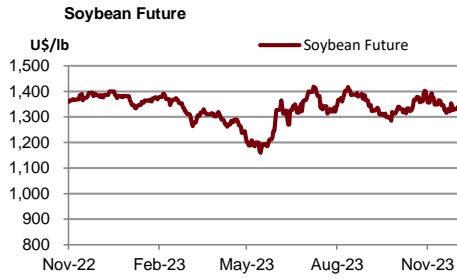
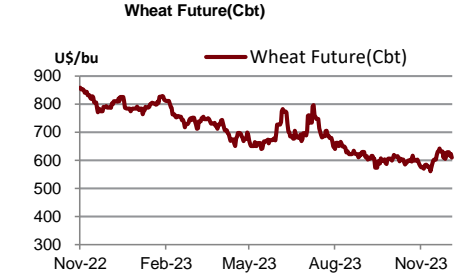
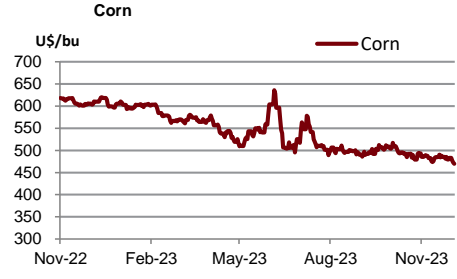
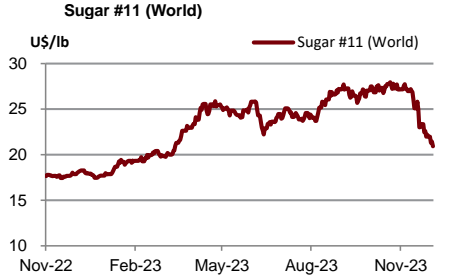
Monday	Tuesday	Wednesday	Thursday	Friday
				01-Dec Share Listing TKC - 6.4192 M Shares
04-Dec	05-Dec Father's Day	06-Dec Share Listing CIG - 55.556 M Shares DHOUSE - 66.667 M Shares	07-Dec Share Listing SIRI - 7.320 M Shares	08-Dec Share Listing CHO - 14.089 M Shares TKC - 18.000 M Shares
11-Dec Substitution for Constitution Day	12-Dec Share Listing SDC - 55.555 M Shares	13-Dec Share Listing DOD - 72 Shares EKH - 10.682 M Shares ICN - 42.048 M Shares INET - 15,632 Shares TKC - 10.200 M Shares	14-Dec New Listing ANI - 1,848 M Shares SET / Trans&Logistic, IPO Pr. (Bt): 5.25 MGI - 210 M Shares MAI / Consumer, IPO Pr. (Bt) : 4.95 NATION-W4 - 2,711.980 M Shares 1(W):1(C) @0.25Bt (2Y TTM)	15-Dec
18-Dec Share Listing GCAP - 4.000 M Shares TKC - 8.296 M Shares	19-Dec Share Listing PLANET - 4,236 Shares PPPM - 533.333 M Shares	20-Dec New Listing SCGD - 1,650 M Shares SET / Cons. Materials, IPO Pr. (Bt): 11.50 CHAYO-W3 - 113.712 M Shares 1(W):1(C) @9.00Bt (2Y TTM)	21-Dec Share Listing GLORY - 483,100 Shares MBK - 255,226 Shares	22-Dec
25-Dec	26-Dec	27-Dec	28-Dec	29-Dec

	Units	21-Dec-23	(%)	WTD	(%)	MTD	(%)	QTD	(%)	YTD	(%)
Refinery & Oil											
Dubai	USD/barrel	79.24	0.3%	77.75	3.7%	76.79	-8.0%	84.43	-2.6%	82.01	-15.5%
Brent	USD/barrel	80.56	-1.2%	75.55	-0.9%	77.40	-7.0%	84.65	-2.4%	82.69	-18.4%
Nymex	USD/barrel	73.89	-0.4%	73.75	4.2%	72.08	-6.7%	77.73	-2.3%	75.42	-2.9%
Jet Oil	USD/barrel	103.14	-1.7%	99.23	-3.0%	101.65	-5.3%	108.74	-3.4%	105.06	-16.5%
Jet - Dubai Spread	USD/barrel	23.90	-7.9%	21.48	-21.3%	24.86	4.1%	24.31	-6.1%	23.05	-20.1%
Diesel	USD/barrel	98.52	-1.6%	95.34	-1.1%	96.79	-6.2%	105.53	-5.4%	103.19	-21.1%
Diesel - Dubai Spread	USD/barrel	19.28	-8.9%	17.59	-17.8%	20.00	1.1%	21.10	-15.1%	21.18	-37.4%
Gasoline	USD/barrel	88.53	-2.4%	85.55	-0.9%	87.04	-5.7%	91.49	-8.6%	94.63	-16.4%
Gasoline-Dubai Spread	USD/barrel	9.29	-20.9%	7.80	-31.3%	10.25	16.0%	7.06	-47.1%	12.62	-22.0%
Fuel Oil	USD/barrel	67.89	0.4%	65.40	-1.8%	66.52	-5.4%	70.74	-10.0%	69.63	-12.5%
FO - Dubai Spread	USD/barrel	(11.35)	0.0%	(12.35)	46.4%	(10.27)	-21.8%	(13.69)	69.6%	(12.38)	-29.1%
Natural Gas	USD/MMBtu	2.57	5.1%	2.52	5.3%	2.53	-22.1%	3.22	-14.4%	3.77	-28.0%
NA Spot LPG Propane	US cent/gal	66.63	0.2%	65.97	1.6%	67.13	5.1%	66.59	-3.2%	71.21	-35.8%
NA Spot LPG Normal Butane	US cent/gal	101.38	-78.4%	102.56	-78.7%	101.07	-79.2%	85.95	-83.2%	86.13	-85.8%



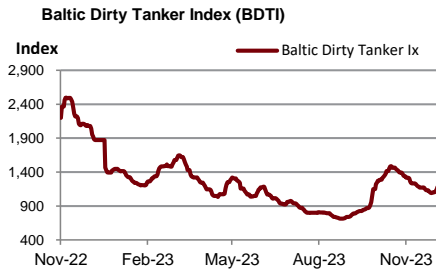
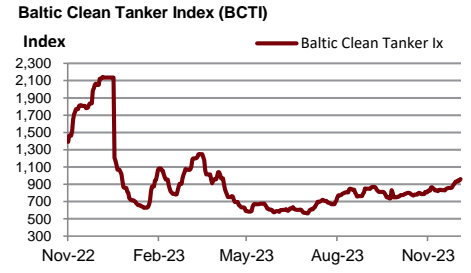
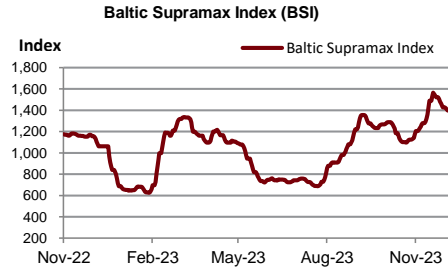
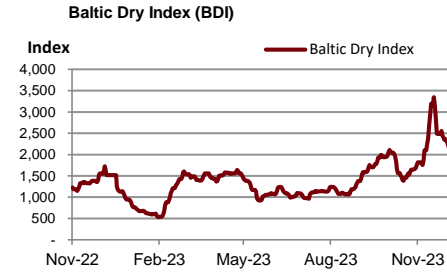
Source : Bloomberg

	Units	21-Dec-23	(%)	WTD	(%)	MTD	(%)	QTD	(%)	YTD	(%)
Soft Commodities											
Sugar #11 (World)	USd/lb.	20.24	-3.3%	21	-5.7%	22.69	-16.9%	25.96	3.3%	23.63	34.7%
Corn	USd/bu.	472.50	0.6%	473	-1.8%	481.25	-1.0%	491.19	-3.7%	536.31	-11.9%
Wheat Future(Cbt)	USd/bu.	612.50	0.4%	616	-0.2%	620.63	5.3%	602.00	-9.7%	685.75	-20.9%
Soybean Future	USd/bu.	1,301.75	-1.1%	1,320	-1.3%	1,328.88	-2.9%	1,338.94	-1.6%	1,328.56	-0.9%
Soybean Meal	USD/T.	386.40	-0.6%	392	-1.6%	397.36	-6.5%	404.22	4.3%	393.90	6.4%
Palm Oil	MYR/metric tonne	3,709.50	0.0%	3,692	1.5%	3,654.57	-2.1%	3,677.06	-3.3%	3,834.77	-25.2%
SHFE Natural Rubber	CNY/MT	13,765.00	1.3%	13,648	1.1%	13,516.90	-5.4%	14,105.80	5.2%	13,130.10	-1.9%



Source : Bloomberg

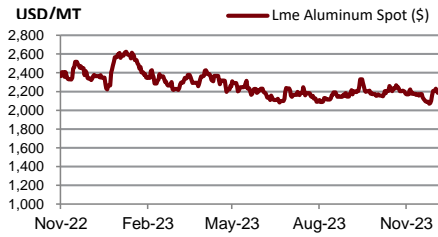
	Units	21-Dec-23	(%)	WTD	(%)	MTD	(%)	QTD	(%)	YTD	(%)
Shipping											
Baltic Dry Index (BDI)	USD	2,150.00	0.0%	2,219	-9.5%	2,602	42.1%	2,031	70.1%	1,373	-29.0%
Baltic Supramax Index (BSI)	USD	1,397.00	0.0%	1,408	-3.8%	1,481	23.9%	1,283	40.7%	1,019	-49.4%
Baltic Clean Tanker Index (BCTI)	USD	959.00	0.0%	951	6.0%	886	8.9%	818	12.6%	799	-35.1%
Baltic Dirty Tanker Index (BDTI)	USD	1,181.00	0.0%	1,146	4.1%	1,136	-14.7%	1,214	46.4%	1,149	-17.3%



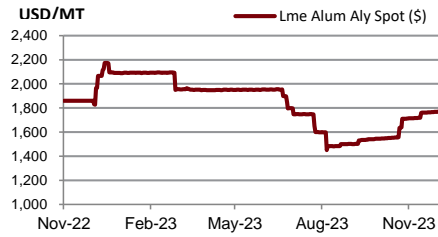
Source : Bloomberg

Metal	Units	21-Dec-23	(%)	WTD	(%)	MTD	(%)	QTD	(%)	YTD	(%)
Lme Aluminum Spot (\$)	USD/MT	2,186.26	0.0%	2,208	4.0%	2,141	-2.8%	2,184	1.1%	2,253	-16.6%
Lme Alum Aly Spot (\$)	USD/MT	1,769.00	0.0%	1,769	0.1%	1,765	5.3%	1,648	0.5%	1,828	-11.6%
Lme Nasaac Spot (\$)	USD/MT	2,257.00	0.0%	2,257	0.4%	2,238	1.3%	2,224	-6.6%	2,333	-10.5%
Lme Copper Spot (\$)	USD/MT	8,488.50	0.0%	8,461	1.5%	8,359	2.1%	8,136	-2.8%	8,485	-3.6%
Lme Lead Spot (\$)	USD/MT	2,048.00	0.0%	2,032	0.6%	2,022	-7.6%	2,127	-2.1%	2,139	-0.4%
Lme Nickel Spot (\$)	USD/MT	16,621.00	0.0%	16,468	-0.3%	16,447	-3.4%	17,356	-14.9%	21,588	-15.7%
Lme Tin Spot (\$)	USD/MT	24,968.00	0.0%	24,798	0.7%	24,415	1.0%	24,354	-9.1%	25,939	-16.8%
Gold Spot \$/Oz	USD/t oz.	2,045.95	0.7%	2,039	1.5%	2,026	2.0%	1,971	2.3%	1,941	7.7%
Thailand Gold Bar Buying Prices	THB/15.244 grams	33,550.00	-0.1%	33,508	-0.8%	33,653	1.3%	33,246	3.9%	31,879	7.1%
Thailand Gold Bar Selling Price	THB/15.244 grams	33,650.00	-0.1%	33,608	-0.8%	33,753	1.3%	33,346	3.9%	31,979	7.1%
Thailand Gold Ornament Buying Price	THB/15.16 grams	32,942.68	-0.1%	32,905	-0.8%	33,045	1.3%	32,648	3.9%	31,306	7.1%
Thailand Gold Ornament Selling Price	THB/15.16 grams	34,150.00	-0.1%	34,108	-0.8%	34,253	1.3%	33,846	3.8%	32,479	7.0%

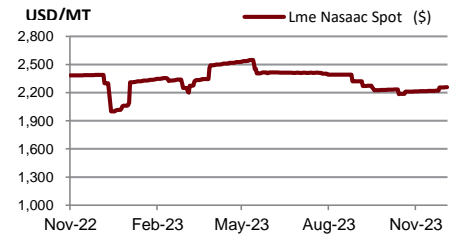
Lme Aluminum Spot (\$)



Lme Alum Aly Spot (\$)



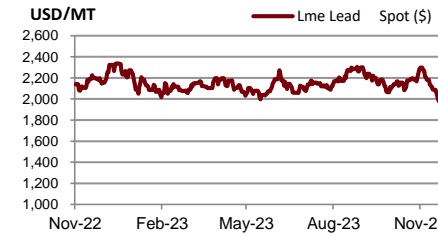
Lme Nasaac Spot (\$)



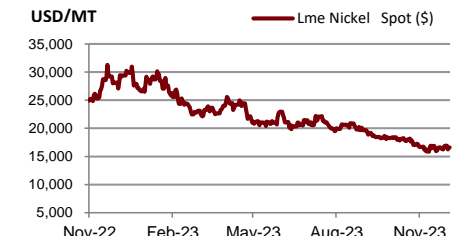
Lme Copper Spot (\$)



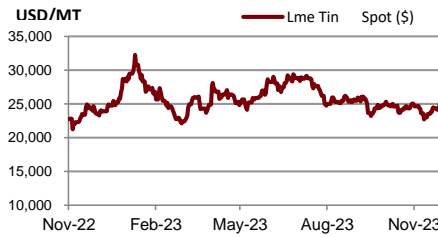
Lme Lead Spot (\$)



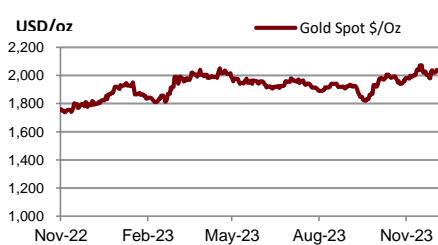
Lme Nickel Spot (\$)



Lme Tin Spot (\$)



Gold Spot \$/Oz



DISCLAIMER

การเสนอคำแนะนำ ข้อมูลบทวิเคราะห์ และการคาดการณ์ รวมทั้งการแสดงความคิดเห็นที่ปรากฏอยู่ในรายงานฉบับนี้ จัดทำขึ้นบนพื้นฐานของแหล่งข้อมูลที่ดีที่สุดที่ได้รับมา และพิจารณาเห็นว่าน่าเชื่อถือ แต่ทั้งนี้ทางบริษัทหลักทรัพย์ ซีจีเอส-ซีไอเอ็มบี (ประเทศไทย) จำกัด ไม่อาจรับรองความถูกต้องและความสมบูรณ์ของข้อมูลดังกล่าว ความเห็นที่แสดงไว้ในรายงานฉบับนี้ไม่ถือว่าการเสนอแนะหรือการชี้ชวนให้ซื้อหรือขายหลักทรัพย์ การนำไปใช้ซึ่งข้อมูล บทวิเคราะห์และการคาดการณ์ทั้งหลายที่ปรากฏอยู่ในรายงานฉบับนี้เป็นกรนำไปใช้โดยให้ผู้ใช้ยอมรับความเสี่ยงและเป็นดุลยพินิจของผู้ใช้แต่ผู้เดียว

คำนิยามของ RECOMMENDATION (คำแนะนำการลงทุน)

คำแนะนำในหุ้น

ADD: ในกรณีผลตอบแทนของหุ้นที่คาดการณ์มากกว่า 10% ในช่วงเวลา 12 เดือนข้างหน้า

HOLD: ในกรณีผลตอบแทนของหุ้นที่คาดการณ์อยู่ระหว่าง 0% ถึง 10% ในช่วงเวลา 12 เดือนข้างหน้า

REDUCE: ในกรณีผลตอบแทนของหุ้นที่คาดการณ์น้อยกว่า 0% ในช่วงเวลา 12 เดือนข้างหน้า

คำแนะนำในภาคอุตสาหกรรม

OVERWEIGHT: ในกรณีที่บริษัทจำนวนมากในอุตสาหกรรมที่คาดการณ์ว่ามีผลตอบแทนมากกว่า 10% ในช่วงเวลา 12 เดือนข้างหน้า

NEUTRAL: ในกรณีที่บริษัทจำนวนมากในอุตสาหกรรมที่คาดการณ์ว่ามีผลตอบแทนอยู่ระหว่าง 0% ถึง 10% ในช่วงเวลา 12 เดือนข้างหน้า

UNDERWEIGHT: ในกรณีที่บริษัทจำนวนมากในอุตสาหกรรมที่คาดการณ์ว่ามีผลตอบแทนน้อยกว่า 0% ในช่วงเวลา 12 เดือนข้างหน้า

รายงานการประเมินการกำกับดูแลกิจการ (CGR)

การเปิดเผยผลการสำรวจของสมาคมส่งเสริมสถาบันกรรมการบริษัทไทย (IOD) ในเรื่องการกำกับดูแลกิจการ (Corporate Governance) นี้เป็นการดำเนินการตามนโยบายของสำนักงานคณะกรรมการกำกับหลักทรัพย์และตลาดหลักทรัพย์ โดยการสำรวจของ IOD เป็นการสำรวจและประเมินจากข้อมูลของบริษัทจดทะเบียนในตลาดหลักทรัพย์แห่งประเทศไทย และตลาดหลักทรัพย์ เอ็มเอไอ ที่มีการเปิดเผยต่อสาธารณะ และเป็นข้อมูลที่ผู้ลงทุนทั่วไปสามารถเข้าถึงได้ ดังนั้นผลสำรวจดังกล่าวจึงเป็นการนำเสนอในมุมมองของบุคคลภายนอก โดยไม่ได้เป็นการประเมินการปฏิบัติ และมิได้มีการใช้ข้อมูลภายในในการประเมิน

อนึ่ง ผลการสำรวจดังกล่าว เป็นผลการสำรวจ ณ วันที่ปรากฏในรายงานการกำกับดูแลกิจการบริษัทจดทะเบียนไทยเท่านั้น ดังนั้น ผลการสำรวจจึงอาจเปลี่ยนแปลงได้ภายหลังจากดังกล่าว ทั้งนี้ บริษัทหลักทรัพย์ ซีจีเอส-ซีไอเอ็มบี (ประเทศไทย) จำกัด มิได้ยืนยันหรือรับรองถึงความถูกต้องของผลสำรวจดังกล่าวแต่อย่างใด

ช่วงคะแนน	สัญลักษณ์	ความหมาย
90 – 100		ดีเลิศ
80 – 89		ดีมาก
70 - 79		ดี
60 – 69		ดีพอใช้
50 – 59		ผ่าน
ต่ำกว่า 50	No logo given	N/A

จะทำการเผยแพร่รายชื่อเฉพาะบริษัทที่ได้คะแนนอยู่ในระดับ “ดี” ขึ้นไป ซึ่งมี 3 กลุ่มคือ “ดี” “ดีมาก” และ “ดีเลิศ” โดยประกาศรายชื่อบริษัทในแต่ละกลุ่มเรียงตามลำดับตัวอักษรชื่อย่อบริษัทในภาษาอังกฤษ

รายงานการประเมินการกำกับดูแลกิจการ (CGR) โดยสมาคมส่งเสริมสถาบันกรรมการบริษัทไทย 2566



7UP	AAV	ABM	ACE	ACG	ADB	ADD	ADVANC	AEONTS	AF	AGE	AH
AHC	AIRA	AIT	AJ	AKP	AKR	ALLA	ALT	AMA	AMARIN	AMATA	AMATAV
ANAN	AOT	AP	AFPCO	APCS	ARIP	ARROW	ASEFA	ASK	ASP	ASW	ATP30
AUCT	AWC	AYUD	B	BA	BAFS	BAM	BANPU	BAY	BBGI	BBIK	BBL
BC	BCH	BCP	BCPG	BDMS	BEC	BEM	BEYOND	BGC	BGRIM	BH	BIZ
BJC	BJCHI	BKI	BLA	BOL	BPP	BRI	BROOK	BRR	BTS	BTW	BWG
BYD	CBG	CENDEL	CFRESH	CHASE	CHEWA	CHG	CHOW	CIMBT	CIVIL	CK	CKP
CM	CNT	COLOR	COM7	COTTO	CPALL	CPAXT	CPF	CPI	CPL	CPN	CPW
CRC	CRD	CSC	CSS	CV	DCC	DDD	DELTA	DEMCO	DMT	DOHOME	DRT
DUSIT	EA	EASTW	ECF	ECL	EE	EGCO	EPG	ERW	ETC	ETE	FE
FLOYD	FN	FPI	FPT	FSX	FVC	GBX	GC	GCAP	GENCO	GFPT	GGC
GLAND	GLOBAL	GPSC	GRAMMY	GULF	GUNKUL	HANA	HARN	HENG	HMPRO	HPT	HTC
ICC	ICHI	ICN	III	ILINK	ILM	IMH	IND	INET	INTUCH	IP	IRC
IRPC	ITC	ITEL	IVL	JAS	JTS	KBANK	KCC	KCE	KEX	KKP	KSL
KTB	KTC	KTMS	KUMWEL	KUN	LALIN	LANNA	LH	LHFG	LIT	LOXLEY	LPN
LRH	LST	M	MAJOR	MALEE	MATCH	MBK	MC	M-CHAI	MCOT	MEGA	MFC
MFEC	MILL	MINT	MONO	MOONG	MSC	MST	MTC	MTI	NC	NCH	NCL
NDR	NER	NKI	NOBLE	NRF	NTV	NVD	NWR	NYT	OCC	ONEE	OR
ORI	OSP	OTO	PAP	PATO	PB	PCSGH	PDG	PDJ	PG	PHOL	PIMO
PJW	PLANB	PLAT	PLUS	PM	POLY	PORT	PPP	PPS	PR9	PRG	PRINC
PRM	PRTR	PSH	PSL	PT	PTC	PTT	PTTEP	PTTGC	Q-CON	QH	QTC
RATCH	RBF	RPH	RS	RT	S	S&J	SA	SABINA	SAK	SAMART	SAMTEL
SAPPE	SAT	SBNEXT	SC	SCB	SCC	SCCC	SCG	SCGP	SCM	SDC	SEAFCO
SEAOIL	SECURE	SELIC	SENA	SENX	SFT	SGC	SGF	SGP	SHR	SICT	SIRI
SIS	SITHAI	SJWD	SKR	SM	SMPC	SMT	SNC	SNNP	SNP	SO	SPALI
SPC	SPCG	SPI	SPRC	SR	SSC	SSF	SSSC	STA	STC	STEC	STGT
STI	SUC	SUN	SUSCO	SUTHA	SVI	SVT	SYMC	SYNEX	SYNTEC	TACC	TAE
TCAP	TCMC	TEAMG	TEGH	TFG	TFMAMA	TGE	TGH	THANA	THANI	THCOM	THIP
THRE	THREL	TIDLOR	TIPH	TISCO	TK	TKN	TKS	TKT	TLI	TM	TMC
TMD	TMT	TNDT	TNITY	TNL	TNR	TOA	TOG	TOP	TPBI	TPCS	TPIPL
TPIPP	TPS	TQM	TQR	TRT	TRUE	TRV	TSC	TSTE	TSTH	TTA	TTB
TTCL	TTW	TURTLE	TVDH	TVH	TVO	TVT	TWPC	UAC	UBE	UBIS	UKEM
UP	UPF	UPOIC	UV	VCOM	VGI	VIBHA	VIH	VL	WACOAL	WGE	WHA
WHAUP	WICE	WINMED	WINNER	XPG	YUASA	ZEN					



2S	A5	AAI	AIE	ALUCON	AMR	APURE	ARIN	AS	ASIA	ASIAN	ASIMAR
ASN	AURA	BR	BSBM	BSRC	BTG	CEN	CGH	CH	CHIC	CI	CIG
CMC	COMAN	CSP	DOD	DPAINT	DV8	EFORL	EKH	ESTAR	EVER	FORTH	FSMART
FTI	GEL	GPI	HEALTH	HUMAN	IFS	INSET	IT	J	JCKH	JDF	JKN
JMART	JUBILE	K	KCAR	KGI	KIAT	KISS	KK	KTIS	KWC	KWM	LDC
LEO	LHK	MACO	METCO	MICRO	MK	MVP	NCAP	NOVA	NTSC	PACO	PIN
PQS	PREB	PRI	PRIME	PROEN	PROS	PROUD	PSTC	PTECH	PYLON	RCL	SALEE
SANKO	SCI	SCN	SE	SE-ED	SFLEX	SINGER	SKN	SONIC	SORKON	SPVI	SSP
SST	STANLY	STP	SUPER	SVOA	SWC	TCC	TEKA	TFM	TMILL	TNP	TPLAS
TPOLY	TRC	TRU	TRUBB	TSE	VRANDA	WAVE	WFX	WIJK	WIN	WP	XO



24CS	AMANAH	AMARC	AMC	APP	ASAP	BCT	BE8	BIG	BIOTEC	BLESS	BSM
BVG	CAZ	CCET	CHARAN	CHAYO	CHOTI	CITY	CMAN	CMR	CRANE	CWT	DHOUSE
DTCENT	EASON	FNS	FTE	GIFT	GJS	GTB	GTV	GYT	HL	HTECH	HYDRO
IIG	INGRS	INSURE	IRCP	ITD	ITNS	JCK	JMT	JR	JSP	KBS	KGEN
KJL	L&E	LEE	MASTER	MBAX	MEB	MENA	META	MGT	MTSIB	MJD	MOSHI
MUD	NATION	NNCL	NPK	NSL	NV	OGC	PAF	PCC	PEACE	PICO	PK
PL	PLANET	PLE	PMTA	PPM	PRAKIT	PRAPAT	PRECHA	PRIN	PSG	RABBIT	READY
RJH	RSP	RWI	S11	SAAM	SAF	SAMCO	SAWAD	SCAP	SCP	SIAM	SKE
SKY	SMART	SMD	SMIT	SOLAR	SPA	STECH	STPI	SVR	TC	TEAM	TFI
TIGER	TITLE	TKC	TMI	TNH	TPA	TPAC	TRITN	UBA	UMI	UMS	UTP
VARO	VPO	W	WARRIX	WORK	WPH	YONG	ZIGA				

ข้อมูล Anti-Corruption Progress Indicator ของบริษัทจดทะเบียน

ได้รับการรับรอง

2S	7UP	AAI	ADVANC	AF	AH	AI	AIE	AIRA	AJ	AKP	AMA
AMANAH	AMATA	AMATAV	AP	APCS	AS	ASIAN	ASK	ASP	AWC	AYUD	B
BAFS	BAM	BANPU	BAY	BBGI	BBL	BCH	BCP	BCPG	BE8	BEC	BEYOND
BGC	BGRIM	BKI	BLA	BPP	BROOK	BRR	BSBM	BTS	BWG	CEN	CENTEL
CFRESH	CGH	CHEWA	CHOTI	CHOW	CIG	CIMBT	CM	CMC	COM7	COTTO	CPALL
CPAXT	CPF	CPI	CPL	CPN	CPW	CRC	CSC	DCC	DELTA	DEMCO	DIMET
DOHOME	DRT	DUSIT	EA	EASTW	ECF	EGCO	EP	EPG	ERW	ESTAR	ETC
ETE	FNS	FPI	FPT	FSMART	FTE	GBX	GC	GCAP	GEL	GFPT	GGC
GJS	GPI	GPSC	GSTEEL	GULF	GUNKUL	HANA	HARN	HENG	HMPRO	HTC	ICC
ICHI	IFS	III	ILINK	ILM	INET	INOX	INSURE	INTUCH	IRPC	ITEL	IVL
JAS	JKN	JR	JTS	KASET	KBANK	KBS	KCAR	KCC	KCE	KGEN	KGI
KKP	KSL	KTB	KTC	L&E	LANNA	LHFG	LHK	LPN	LRH	M	MAJOR
MALEE	MATCH	MBAX	MBK	MC	MCOT	META	MFC	MFEC	MILL	MINT	MONO
MOONG	MSC	MST	MTC	MTI	NATION	NCAP	NEP	NKI	NOBLE	NRF	NWR
OCC	OGC	OR	ORI	PAP	PATO	PB	PCSGH	PDG	PDJ	PG	PHOL
PIMO	PK	PL	PLANB	PLANET	PLAT	PM	PPP	PPPM	PPS	PR9	PREB
PRG	PRINC	PRM	PROS	PSH	PSL	PSTC	PT	PTECH	PTG	PTT	PTTEP
PTTGC	PYLON	Q-CON	QH	QLT	QTC	RABBIT	RATCH	RML	RS	RWI	S&J
SAAM	SABINA	SAK	SAPPE	SAT	SC	SCC	SCCC	SCG	SCGP	SCM	SCN
SEAOIL	SE-ED	SELIC	SENA	SGC	SGP	SIRI	SITHAI	SKR	SMIT	SMK	SMPC
SNC	SNP	SORKON	SPACK	SPALI	SPC	SPI	SPRC	SRICHA	SSF	SSP	SSSC
SST	STA	STGT	STOWER	SUSCO	SVI	SYMC	SYNTEC	TAE	TAKUNI	TASCO	TCAP
TCMC	TFG	TFI	TFMAMA	TGE	TGH	THANI	THCOM	THIP	THRE	THREL	TIDLOR
TIPCO	TISCO	TKS	TKT	TMD	TMILL	TMT	TNITY	TNL	TNP	TNR	TOG
TOP	TOPP	TPA	TPCS	TRT	TRU	TSC	TSI	TSTE	TSTH	TTA	TTB
TTCL	TU	TVDH	TVO	TWPC	UBE	UBIS	UEC	UKEM	UOBKH	UV	VCOM
VGI	VIH	WACOAL	WHA	WHAUP	WICE	WIIK	XO	YUASA	ZEN	ZIGA	

ประกาศเจตนาสมัคร

ACE	ADB	ALT	AMC	ASW	BLAND	BTG	BYD	CAZ	CBG	CV	DEXON
DMT	EKH	FSX	GLOBAL	GREEN	ICN	IHL	ITC	J	JMART	JMT	LEO
LH	MENA	MITSIB	MODERN	NER	NEX	OSP	OTO	PLUS	POLY	PQS	PRIME
PROEN	PRTR	RBF	RT	SA	SANKO	SCB	SENX	SFLEX	SIS	SKE	SM
SVOA	TBN	TEGH	TIPH	TKN	TPAC	TPLAS	TQM	TRUE	W	WPH	XPG

ไม่เปิดเผยหรือไม่มีนโยบาย

AMR	ANAN	AOT	APCO	APEX	APP	APURE	AQUA	ARIN	ARIP	ARROW	ASAP
ASEFA	ASIA	ASIMAR	ASN	ATP30	AU	AUCT	AURA	B52	BA	BBIK	BC
BCT	BDMS	BEAUTY	BEM	BGT	BH	BIG	BIOTEC	BIS	BIZ	BJC	BJCHI
BKD	BLC	BLESS	BLISS	BM	BOL	BR	BRI	BROCK	BSM	BSRC	BTNC
BTW	BUI	BVG	CCET	CCP	CEYE	CGD	CH	CHARAN	CHASE	CHAYO	CHG
CHIC	CHO	CI	CITY	CIVIL	CK	CKP	CMAN	CMO	CMR	CNT	COCOCO
COLOR	COMAN	CPANEL	CPH	CPR	CPT	CRANE	CRD	CSP	CSR	CSS	CTW
CWT	D	DCON	DDD	DHOUSE	DITTO	DOD	DPAINT	DTCENT	DTCI	DV8	EASON
ECL	EE	EFORL	EMC	ETL	EVER	F&D	FANCY	FE	FLOYD	FMT	FN
FORTH	FTI	FVC	GABLE	GENCO	GFC	GIFT	GL	GLAND	GLOCON	GLORY	GRAMMY
GRAND	GSC	GTB	GTV	GYT	HEALTH	HFT	HL	HPT	HTECH	HUMAN	HYDRO
I2	IFEC	IIG	IMH	IND	INGRS	INSET	IP	IRC	IRCP	IT	ITD
ITNS	ITTHI	JAK	JCK	JCKH	JCT	JDF	JPARK	JSP	JUBILE	K	KAMART
KC	KCG	KCM	KDH	KEX	KIAT	KISS	KJL	KK	KKC	KLINIQ	KOOL
KTIS	KTMS	KUMWEL	KUN	KWC	KWI	KWM	KYE	LALIN	LDC	LEE	LIT
LOXLEY	LPH	LST	MACO	MANRIN	MASTER	MATI	MAX	MCA	M-CHAI	MCS	MDX
MEB	MEGA	METCO	MGC	MGT	MICRO	MIDA	MJD	MK	ML	MORE	MOSHI
MTW	MUD	MVP	NAM	NC	NCH	NCL	NDR	NETBAY	NEW	NEWS	NFC
NNCL	NOK	NOVA	NPK	NSL	NTSC	NTV	NUSA	NV	NVD	NYT	OHTL
ONEE	ORN	PACE	PACO	PAF	PCC	PEACE	PERM	PF	PHG	PICO	PIN
PJW	PLE	PLT	PMTA	POLAR	POMPUI	PORT	POST	PPM	PRAKIT	PRAPAT	PRECHA
PRI	PRIN	PRO	PROUD	PSG	PSP	PTC	PTL	RAM	RCL	READY	RICHY
RJH	ROCK	ROH	ROJNA	RP	RPC	RPH	RSP	S	S11	SABUY	SAF
SAFARI	SAFE	SALEE	SAM	SAMART	SAMCO	SAMTEL	SAUCE	SAV	SAWAD	SAWANG	SBNEXT
SCAP	SCI	SCL	SCP	SDC	SE	SEAFCO	SECURE	SFT	SGF	SHANG	SHR
SIAM	SICT	SIMAT	SINGER	SINO	SISB	SJWD	SK	SKN	SKY	SLM	SLP
SMART	SMD	SMT	SNNP	SO	SOLAR	SONIC	SPA	SPCG	SPG	SPVI	SQ
SR	SRS	SSC	SSS	STANLY	STARK	STC	STEC	STECH	STHAI	STI	STP
STPI	SUC	SUN	SUPER	SUTHA	SVR	SVT	SWC	SYNEX	TACC	TAN	TAPAC
TC	TCC	TCJ	TCOAT	TEAM	TEAMG	TEKA	TFM	TGPRO	TH	THAI	THANA
THE	THG	THMUI	TIGER	TITLE	TK	TKC	TLI	TM	TMC	TMI	TMW
TNDT	TNH	TNPC	TOA	TPBI	TPCH	TIPL	TIPIP	TPL	TPOLY	TPP	TPS
TQR	TR	TRC	TRITN	TRP	TRUBB	TRV	TSE	TTI	TTT	TTW	TURTLE
TVH	TVT	TWP	TWZ	TYCN	UAC	UBA	UMI	UMS	UNIQ	UP	UPF
UPOIC	UREKA	UTP	UVAN	VARO	VIBHA	VL	VNG	VPO	VRANDA	WARRIX	WAVE
WFX	WGE	WIN	WINDOW	WINMED	WINNER	WORK	WORLD	WP	YGG	YONG	ZAA