

สวัสดี ตอนเช้า

แนวโน้มตลาดวันนี้



Upside ระยะสั้นถูกจำกัด

แม้ SET ได้ sentiment บวก จากตลาดหุ้นสหรัฐอย่างไรก็ตาม คาด SET ในระยะสั้น มี upside จำกัด โดยมีกรอบบนที่เป็นแนวต้านอยู่ที่ 1410 และ 1415 จุด ตามลำดับ ด้านกรอบล่างมีแนวรับระยะสั้นอยู่ที่ 1395 และ 1390 จุด ตามลำดับ หากต่ำกว่า จะเป็นสัญญาณลบต่อภาพการชะลอตัว โดยมีแนวรับถัดไปที่ 1380 จุด

ประเด็นสำคัญ



- GDP 3Q66 (ประมาณการครั้งที่ 3) ของสหรัฐขยายตัว 4.9% ต่ำกว่าคาดที่ 5.1% ขณะที่ตัวเลขประมาณการครั้งที่ 1 และ 2 อยู่ที่ 4.9% และ 5.2% ทางด้านจำนวนผู้ยื่นขอสวัสดิการว่างงานครั้งแรก สัปดาห์ที่แล้วเพิ่มขึ้นสู่ 2.05 แสนราย ต่ำกว่าคาดที่ 2.15 แสนราย
- สัญญาน้ำมันดิบ Brent ลดลง 0.39% DoD หลัง สมต. พลังงานของแองโกลากล่าวว่าจะถอนตัวจากกลุ่ม OPEC โดยมองว่าการเป็นสมาชิกกลุ่มฯ ไม่เป็นประโยชน์กับแองโกลาที่มีกำลังผลิตน้ำมันราว 1.1 ล้านบาร์เรล/วัน
- WSJ รายงานว่าสหรัฐกำลังพิจารณาขึ้นภาษีสินค้าจีนบางประเภท เช่น กลุ่ม EV ผลิตภัณฑ์พลังงานแสงอาทิตย์ และชุดแบตเตอรี่ EV
- Nike ลดคาดการณ์การเติบโตปี 2567 เหลือ 1% เนื่องจากตลาดจีน ยุโรป และตะวันออกกลาง มีผลกระทบการที่ไม่ดีนัก ทำให้ราคาหุ้นลดลงกว่า 10% ในช่วงนอกเวลาซื้อขายปกติ
- กรมทางหลวงเร่งผลักดันการประมูลมอเตอร์เวย์ ส่วนต่อขยายดอนเมืองโทลล์เวย์ ริงสิต-บางปะอิน วงเงิน 3.1 หมื่นลบ. เข้า ครม. ภายในปีนี้ คาดเปิดให้บริการปี 2572
- ม. หอการค้าไทยคาดการณ์ใช้จ่ายช่วงเทศกาลปีใหม่ จะเพิ่มขึ้น 2.8% YoY สูงสุดในรอบ 4 ปี อย่างไรก็ตาม คาดการใช้จ่ายยังเป็นไปอย่างระมัดระวัง จากความไม่มั่นใจภาวะเศรษฐกิจ

กลยุทธ์การลงทุน

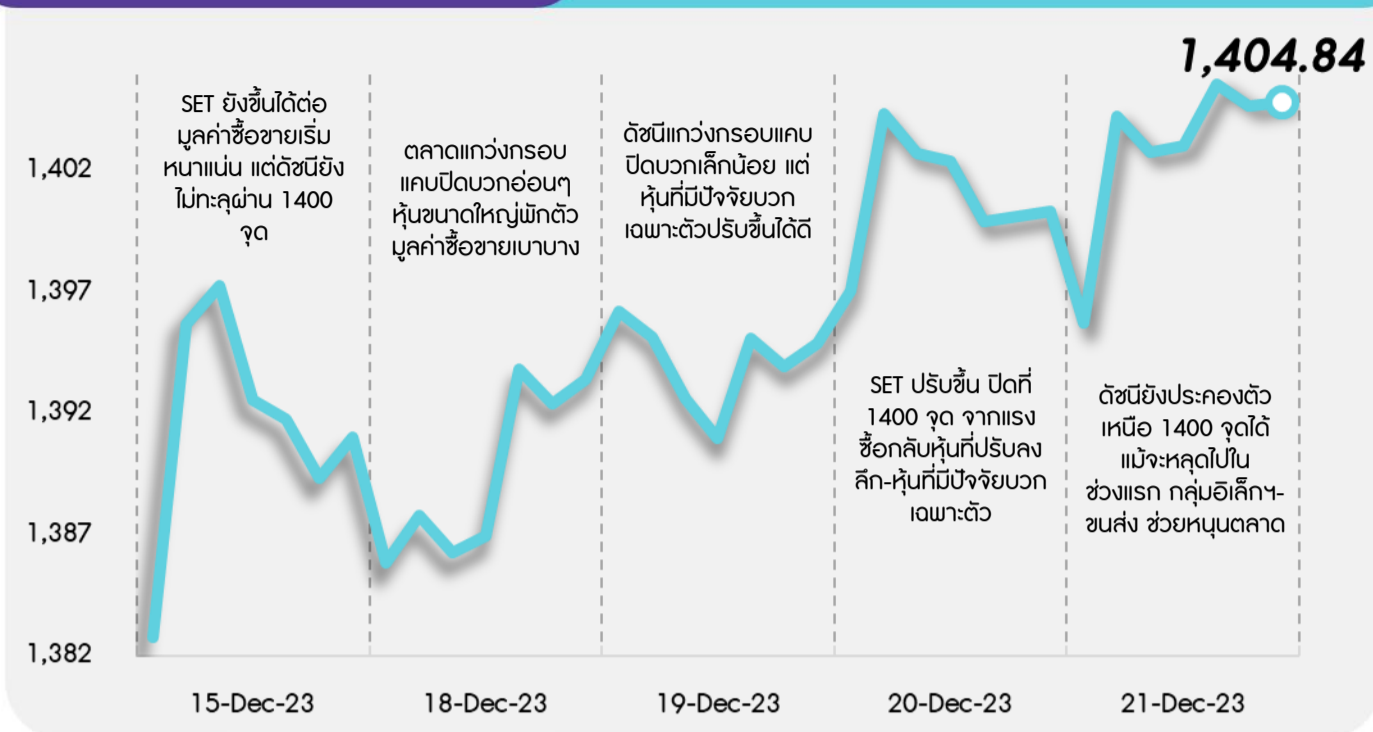


ช่วงสั้นตลาดหุ้นโลกมีโอกาสปรับตัวขึ้นได้บ้าง จากมุมมอง Fed ที่ Dovish มากขึ้น (ดอกเบียผ่านจุดสูงสุด และ Dot Plot บ่งชี้ดอกเบี้ยจะลดลง 75 bps มากกว่ารอบก่อนที่ 50 bps ขณะที่ประเมินเศรษฐกิจสหรัฐจะเติบโต 1.4% ในปี 2567) และอาจเริ่มเห็นการเปลี่ยนกลุ่มไปยังกลุ่มที่ยังปรับตัวขึ้นช้ากว่า ซึ่งอาจจะส่งผลบวกมายังตลาดหุ้นไทย อีกทั้งตลาดหุ้นไทยมีโอกาสได้รับเม็ดเงินลงทุนจากกองทุน TESG และ RMF ที่กำลังจะทยอยเข้ามาในช่วงโค้งสุดท้ายของปี 2566

กลยุทธ์การลงทุนประจำวัน วันศุกร์ที่ 22 ธันวาคม พ.ศ. 2566

แนวรับ - แนวต้าน

1395/1390 - 1410/1415



ลือคเป่าลงทุน



Weekly Portfolio : SET อยู่ในบรรยากาศที่เน้นเลือกลงทุนในหุ้นที่มีปัจจัยเฉพาะตัว และมีโอกาสได้รับเม็ดเงินลงทุนในกองทุน TESG ที่กำลังจะทยอยเข้ามาในเดือน ธ.ค. นี้เป็นหลัก กลยุทธ์ลงทุนจึงแนะนำ “Selective Buy” ดังนี้

- 1) หุ้น Big Cap. (SET50) ที่คาดเป็นเป้าหมายการลงทุนจากแผนจัดตั้งกองทุน TESG ซึ่งเราได้คัดเลือกหุ้นที่อยู่ในดัชนี SETESG ที่มีคุณสมบัติน่าสนใจ ดังนี้ (I) ได้ ESG Rating ตั้งแต่ “A”-“AAA” และราคาหุ้นปรับตัวลงแรงกว่า SET YTD เลือก OR HMPRO AOT หรือ (II) ได้ ESG Rating “AAA” และราคาหุ้นปรับขึ้นดีกว่า SET YTD อีกทั้งผลดำเนินงานแข็งแกร่ง และคาดให้ Div. Yield สูงกว่าปีละ 5% เลือก PTT KTB
- 2) นักลงทุนระยะยาวแนะนำลงทุนแบบ Dollar-Cost-Average (DCA) หลัง SET ปรับลงจนความเสี่ยงลดลงไปมากและราคาหุ้นอยู่ในระดับ Undervalue มาก โดยเลือก BBL BDMS BEM CPALL PTT และ SCC ซึ่งเป็นหุ้น SET100 ซึ่งเป็นผู้นำในแต่ละอุตสาหกรรม และมี ESG Rating ระดับ AAA/AA, Valuation ต่ำกว่าค่าเฉลี่ยในรอบ 10 ปี และผลการดำเนินงานเติบโตต่อเนื่อง
- 3) 10 Top Picks in Yearbook 2024 ซึ่งเน้นหุ้นที่คาดเติบโตได้ดี อีกทั้งหวังได้อานิสงส์บวกจากมาตรการกระตุ้นเศรษฐกิจและการลงทุนใหม่ ได้แก่ AMATA BBL BEM BDMS CPALL CRC GULF OR SCC SCGP

ช่วงสั้นแนะนำระมัดระวังหุ้นที่คาดได้รับผลกระทบอย่างมีนัยจากแผนปรับขึ้นค่าแรงขึ้นต่ำซึ่งคาดจะมีการเสนอ ครม. พิจารณาภายในวันที่ 25 ธ.ค. นี้ ได้แก่ กลุ่มขนส่งพัสดุ (KEX) กลุ่มอาหาร (CPF ZEN GFPT TU) กลุ่มอสังหาริมทรัพย์ (LPN PSH) และกลุ่มอิเล็กทรอนิกส์ (HANA) ขณะที่ระยะกลางแนะนำระมัดระวังหุ้นที่คาดได้รับผลกระทบจากภาวะเอลนีโญที่จะกระทบต่อกำลังซื้อภาคเกษตรลดลง ได้แก่ กลุ่มสินค้าเกษตร (MTC SAWAD) กลุ่มยานยนต์ (SAT STANLY) กลุ่มเครื่องดื่ม (CBG จากราคาน้ำตาลที่สูงขึ้น) รวมถึงกลุ่มเกษตรและอาหาร (CPF GFPT BTG)

Special Report : 1) Yearbook 2024 ซึ่งมาด้วยแนวคิด “A Year of Value Investing” เพื่อสื่อว่าตลาดหุ้นไทยขณะนี้หุ้นที่ราคาต่ำกว่ามูลค่าอยู่มาก เป็นโอกาสดีสำหรับนักลงทุนระยะยาว พร้อม 10 หุ้น Top Picks 2024 ที่คัดสรรมาให้
2) หุ้นน่าสนใจช่วงผลตอบแทนพันธบัตรลดลง กลุ่ม Long Duration - พานิชย์ (ต้นทุนทางการเงินลดลง) การแพทย์ (WACC ต่ำลง) และสาธารณูปโภค (ต้นทุนการเงินและ WACC ต่ำลง) และกลุ่มที่มีความอ่อนไหวต่อการเปลี่ยนแปลงของผลตอบแทนพันธบัตร ได้แก่ REIT (ผลตอบแทนปันผลน่าสนใจขึ้น) อสังหาริมทรัพย์ (ต้นทุนทางการเงินลดลง) และ Consumer finance (ต้นทุนทางการเงินลดลง)

Daily top picks



CRC มองเป็นหุ้นใน SETESG Index ที่น่าสนใจ โดยได้ Rating “AAA” คาดกำไรผ่านจุดต่ำสุดแล้ว และ 4Q66 คาดเป็นไตรมาสที่ดีที่สุดของปีนี้ โดยกำไรจะเพิ่มขึ้น QoQ และ YoY อีกทั้งจะเป็นผู้ได้รับประโยชน์รายหลักของกลุ่มฯ จากโครงการ E-receipt ไม่เกิน 5 หมื่นบาท ในช่วง 1 ม.ค. -15 ก.พ. 2567

BCP มองเป็นหุ้นใน SETESG Index ที่น่าสนใจ โดยได้ Rating “AAA” ขณะที่ 4Q66 คาดกำไรจากการดำเนินงานจะเพิ่มขึ้น QoQ แรงหนุนจากการรวมผลการดำเนินงานของ BSRC เข้ามาเต็มไตรมาส และปริมาณน้ำมันดิบที่นำเข้ากลิ่นที่สูงขึ้นหลังจากหยุดซ่อมบำรุงตามแผนใน 3Q66

สิวัสดี ตอนเช้า

กลยุทธ์การลงทุนประจำวัน วันศุกร์ที่ 22 ธันวาคม พ.ศ. 2566

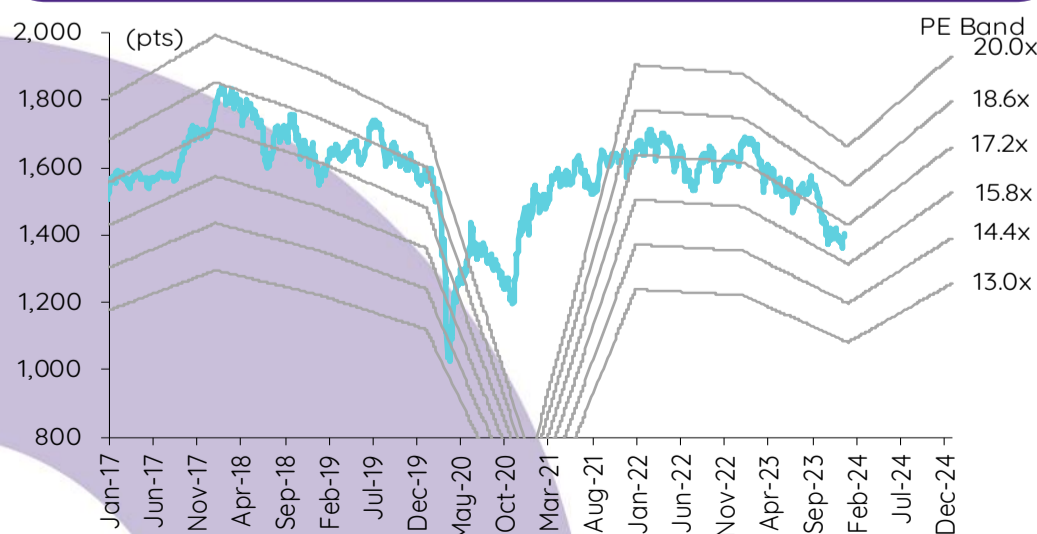
บทวิเคราะห์วันนี้

BANK – สินเชื่อและเงินฝากลดลงในเดือนพ.ย.

เกาะข่าวเศรษฐกิจ

วันที่	เหตุการณ์
18 ธ.ค.	Event: ประชุมธนาคารกลางญี่ปุ่น
19 ธ.ค.	Economic release: EU – ดัชนีราคาผู้บริโภคขั้นสุดท้ายเดือนพ.ย. Event: ประชุมธนาคารกลางญี่ปุ่น
20 ธ.ค.	Economic release: JP – มูลค่าการส่งออกของญี่ปุ่นเดือนพ.ย.; CN – อัตราดอกเบี้ยเงินกู้ที่ธนาคารพาณิชย์ให้แก่ลูกค้าขึ้นดีระยะยาว 1 ปีและ 5 ปี; EU – ดัชนีความเชื่อมั่นผู้บริโภคเดือนธ.ค.; US – ดัชนีความเชื่อมั่นผู้บริโภคโดย Conference Board เดือนธ.ค., ปริมาณน้ำมันดิบคงคลังรายสัปดาห์
21 ธ.ค.	Economic release: US – GDP 3Q23 ขั้นสุดท้าย, จำนวนผู้ขอสวัสดิการการว่างงานรายสัปดาห์; TH – ยอดผลิตและส่งออกรถยนต์เดือนพ.ย.
22 ธ.ค.	Economic release: JP – ดัชนีราคาผู้บริโภคพื้นฐานแห่งชาติเดือนพ.ย.; US – ดัชนีราคาการใช้จ่ายด้านการบริโภคส่วนบุคคลพื้นฐาน, รายได้และการใช้จ่ายส่วนบุคคลเดือนพ.ย., ยอดคำสั่งซื้อสินค้าคงทนเดือนพ.ย.; TH – มูลค่าการส่งออกเดือนพ.ย.

การเคลื่อนไหวของ SET Index



ดัชนีตลาดหลักทรัพย์ของไทย

ดัชนี	21 ธ.ค. (จุด)	Chg (จุด)	Chg (%)	มูลค่า (ล้านบาท)
SET	1,404.84	4.47	0.32	38,760.88
SET50	870.81	1.57	0.18	24,357.14
SET100	1,929.13	4.71	0.24	29,571.42
sSET	866.56	6.74	0.78	2,539.77
SETHD	849.40	(1.30)	(0.15)	16,959.02
SETCLMV	1,106.06	1.95	0.18	8,659.07
SETTHSI	924.64	0.00	0.00	33,364.70
SETWB	819.33	5.35	0.66	7,275.22
mai	407.72	2.33	0.57	2,774.15

สรุปการซื้อขายแยกตามกลุ่มผู้ลงทุน

(ล้านบาท)	21 ธ.ค.	WTD	MTD	YTD
ต่างชาติ				
สุทธิ	479	(1,635)	(1,300)	(193,587)
สัดส่วน (%)	50.23	48.82	53.76	52.35
สถาบันฯ				
สุทธิ	(118)	1,792	6,338	77,010
สัดส่วน (%)	7.81	9.40	8.34	8.38
บัญชีบล.				
สุทธิ	(117)	195	(1,529)	(4,352)
สัดส่วน (%)	7.41	7.74	7.68	7.65
บุคคล				
สุทธิ	(244)	(353)	(3,508)	120,928
สัดส่วน (%)	34.55	34.05	30.23	31.63

การซื้อขายสุทธิแยกตามกลุ่มผู้ลงทุนของ S50 futures

(สัญญา)	21 ธ.ค.	WTD	MTD	YTD
ต่างชาติ	(7,675)	11,335	39,609	(283,052)
สถาบัน	1,828	2,216	(5,929)	59,353
รายย่อย	5,847	(13,551)	(33,680)	223,699

การซื้อขายของต่างชาติในตลาดพันธบัตร

(ล้านบาท)	21 ธ.ค.	WTD	MTD	YTD
ซื้อ	1,509	9,214	39,628	1,053,837
ขาย	2,489	14,241	54,770	1,046,541
สุทธิ	(980)	(5,026)	(15,142)	7,296

กลุ่มธนาคาร

สินเชื่อและเงินฝากลดลงในเดือนพ.ย.

สินเชื่อกลุ่มธนาคารลดลง MoM QTD YTD และทรงตัว YoY ในเดือนพ.ย. ซึ่งต่ำกว่าที่คาดไว้ อย่างไรก็ตาม เงินฝากและเงินกู้ยืมลดลงก็ MoM ทำให้อัตราส่วนเงินให้สินเชื่อ/เงินฝากเพิ่มขึ้นเล็กน้อย ซึ่งเป็นบวกต่อ NIM เราคาดว่ากำไร 4Q66 ของกลุ่มธนาคารจะเพิ่มขึ้น YoY แต่ทรงตัว 9mQ โดยกำไรจะเติบโตในปี 2566 ก่อนที่จะชะลอตัวลงในปี 2567 เรายังคงเลือก BBL และ KTB เป็นหุ้นเด่นของกลุ่มธนาคาร

สินเชื่อหดตัวลงในเดือน พ.ย. สินเชื่อของกลุ่มธนาคารลดลง 0.5% MoM ในเดือนพ.ย. ส่วนใหญ่เกิดจากการชำระคืนสินเชื่อธุรกิจขนาดใหญ่ที่ KTB, BBL, TTB และ SCB ในขณะที่ KKP, TISCO และ KBANK พบว่าสินเชื่อเพิ่มขึ้น MoM ในเดือนพ.ย. สินเชื่อทรงตัว YoY -1.1% QTD และ -0.4% YTD แย่กว่าประมาณการปี 2566 ของเราที่ 3% ค่อนข้างมาก เราเล็งเห็นความเสี่ยง downside ต่อประมาณการการเติบโตของสินเชื่อปี 2566 ของเกือบทุกธนาคาร ยกเว้น TISCO และ KKP เราคาดว่ากำไรเติบโตของสินเชื่อจะเร่งตัวขึ้น

เงินฝากและเงินกู้ยืมที่หดตัวลง = อัตราส่วนเงินให้สินเชื่อ/เงินฝากที่สูงขึ้น เงินฝากและเงินกู้ยืมของกลุ่มธนาคารหดตัวลง 0.4% MoM ในเดือนส.ค. ส่งผลทำให้อัตราส่วนเงินให้สินเชื่อ/เงินฝากเพิ่มขึ้นสู่ 91% จาก 90% ในเดือนก.ค. และมี.ย. แนวโน้มเช่นนี้เป็นบวกต่อ NIM

แนวโน้มกำไร ใน 4Q66 เราคาดการณ์ในเบื้องต้นว่ากำไรจะเพิ่มขึ้นต่อเนื่อง YoY (NIM ดีขึ้น) และค่อนข้างทรงตัว 9mQ (NIM ที่ดีขึ้นจะถูกหักล้างโดย opex ที่เพิ่มขึ้นตามฤดูกาล) เราคาดว่ากำไรของกลุ่มธนาคารจะเติบโตในอัตราชะลอตัวลงจาก 20% ในปี 2566 สู่ 8% ในปี 2567 เพราะ NIM ขยายตัวน้อยลง โดยในปี 2567 เราคาดว่า NIM จะขยายตัวเล็กน้อย การเติบโตของสินเชื่อจะเพิ่มขึ้นเล็กน้อยสู่ 4% credit cost จะลดลงเล็กน้อย non-NII จะอยู่ในระดับทรงตัว และอัตราส่วนต้นทุนต่อรายได้จะลดลงเล็กน้อย

ยังคงเลือก BBL และ KTB เป็นหุ้นเด่น เรายังคงเลือก BBL และ KTB เป็นหุ้นเด่นของกลุ่มธนาคาร เพราะ: 1) NIM จะขยายตัวมากที่สุด 2) ความเสี่ยงด้านคุณภาพสินทรัพย์ต่ำกว่าธนาคารอื่นๆ และ 3) valuation น่าสนใจ

Valuation summary

	Rating	Price (Bt)	TP (Bt)	ETR (%)	P/E (x)		P/BV (x)	
					23F	24F	23F	24F
BAY	Outperform	27.5	38.0	41.5	6.1	5.4	0.6	0.5
BBL	Outperform	152.5	210.0	42.3	6.4	5.6	0.5	0.5
KBANK	Neutral	131.5	143.0	12.7	7.6	7.1	0.6	0.6
KKP	Neutral	50.0	55.0	15.0	7.0	6.5	0.7	0.6
KTB	Outperform	18.3	25.0	42.2	6.3	5.8	0.6	0.6
SCB	No rec	103.5			8.2	7.6	0.7	0.7
TCAP	Neutral	48.8	54.0	18.1	7.5	7.5	0.7	0.7
TISCO	Outperform	98.3	108.0	17.9	10.7	10.6	1.9	1.9
TTB	Neutral	1.6	1.8	15.3	8.5	8.0	0.7	0.6
Average					7.6	7.1	0.8	0.8

Source: InnovestX Research

กิตติมา สัตยพันธ์, CFA
นักวิเคราะห์การลงทุนปัจจัยพื้นฐานด้านหลักทรัพย์
0-2949-1003
kittima.sattayapan@scb.co.th

สรุปข่าวในและต่างประเทศ

สรุปข่าวเศรษฐกิจและตลาดต่างประเทศ

เศรษฐกิจโลก 📌 **สหรัฐฯเผย GDP +4.9% ใน Q3/66 ต่ำกว่าคาดการณ์** กระทรวงพาณิชย์สหรัฐฯเปิดเผยตัวเลขประมาณการครั้งที่ 3 สำหรับผลิตภัณฑ์มวลรวมภายในประเทศ (GDP) ประจำไตรมาส 3/2566 โดยระบุว่า เศรษฐกิจสหรัฐฯขยายตัว 4.9% ในไตรมาสดังกล่าว ต่ำกว่าตัวเลขคาดการณ์ของนักวิเคราะห์ที่ระดับ 5.1% ขณะที่ตัวเลขประมาณการครั้งที่ 1 และ 2 อยู่ที่ระดับ 4.9% และ 5.2% ตามลำดับ - อินโฟเควสท์ (21 ธ.ค. 66)

📌 **สหรัฐฯหรือปรับขึ้นภาษีสินค้าจีนรวมถึง EV พร้อมตั้งเป้าสรุปผลได้ต้นปีหน้า** หนังสือพิมพ์เดอะ วอลล์สตรีท เจอร์นัล รายงานเมื่อวานนี้ (20 ธ.ค.) ว่า คณะบริหารของนายโจ ไบเดน ประธานาธิบดีสหรัฐฯ กำลังหารือกันเรื่องการปรับขึ้นภาษีสินค้าจีนบางประเภท ซึ่งรวมถึงยานยนต์ไฟฟ้า (EV) - อินโฟเควสท์ (21 ธ.ค. 66)

🔄 **สหรัฐฯเผยตัวเลขผู้ขอสวัสดิการว่างงานต่ำกว่าคาด** กระทรวงแรงงานสหรัฐฯเปิดเผยตัวเลขผู้ยื่นขอสวัสดิการว่างงานครั้งแรกเพิ่มขึ้น 2,000 ราย สู่ระดับ 205,000 รายในสัปดาห์ที่แล้ว แต่ต่ำกว่าตัวเลขคาดการณ์ของนักวิเคราะห์ที่ระดับ 215,000 ราย ส่วนตัวเลขค่าเฉลี่ย 4 สัปดาห์ ลดลง 1,500 ราย สู่ระดับ 212,000 ราย - อินโฟเควสท์ (21 ธ.ค. 66)

ตลาดเงิน 📌 **ดอลลาร์สหรัฐอ่อนค่าลงเมื่อเทียบกับสกุลเงินหลัก ๆ** ในการซื้อขายที่ตลาดปริวรรตเงินตรานิวยอร์กในวันพฤหัสบดี (21 ธ.ค.) หลังสหรัฐฯเปิดเผยตัวเลขผลิตภัณฑ์มวลรวมภายในประเทศ (GDP) ที่ขยายตัวต่ำกว่าคาดในไตรมาส 3/2566 ซึ่งอาจส่งผลกระทบต่อธนาคารกลางสหรัฐฯ (เฟด) ยุติการปรับขึ้นอัตราดอกเบี้ย และเริ่มปรับลดอัตราดอกเบี้ยในปีหน้า ขณะที่นักลงทุนจับตาดูการเปิดเผยดัชนีราคาการใช้จ่ายเพื่อการบริโภคส่วนบุคคล (PCE) ซึ่งเป็นข้อมูลเงินเฟ้อที่ธนาคารกลางสหรัฐฯ (เฟด) ให้ความสำคัญ ทั้งนี้ ดัชนีดอลลาร์ ซึ่งเป็นดัชนีวัดความเคลื่อนไหวของดอลลาร์เมื่อเทียบกับสกุลเงินหลัก 6 สกุลในตะกร้าเงิน ลดลง 0.56% แต่ที่ระดับ 101.8449 ดอลลาร์สหรัฐอ่อนค่าลงเมื่อเทียบกับเงินเยน ที่ระดับ 142.2700 เยน จากระดับ 143.8380 เยนในวันพุธ (20 ธ.ค.) ขณะเดียวกันก็อ่อนค่าลงเมื่อเทียบกับฟรังก์สวิส ที่ระดับ 0.8570 ฟรังก์ จากระดับ 0.8630 ฟรังก์, อ่อนค่าเมื่อเทียบกับดอลลาร์แคนาดา ที่ระดับ 1.3293 ดอลลาร์แคนาดา จากระดับ 1.3347 ดอลลาร์แคนาดา และอ่อนค่าลงเมื่อเทียบกับโครนาสวีเดน ที่ระดับ 10.0989 โครนา จากระดับ 10.1736 โครนา ส่วนยูโรแข็งค่าเมื่อเทียบกับดอลลาร์สหรัฐฯ ที่ระดับ 1.0998 ดอลลาร์ จากระดับ 1.0945 ดอลลาร์ในวันพุธ ขณะที่เงินปอนด์แข็งค่าขึ้นสู่ระดับ 1.2684 ดอลลาร์ จากระดับ 1.2641 ดอลลาร์ - อินโฟเควสท์ (22 ธ.ค. 66)

สินค้าโภคภัณฑ์ 📌 **สัญญาน้ำมันดิบเวสต์เท็กซัส (WTI) ตลาดนิวยอร์กปิดลบในวันพฤหัสบดี (21 ธ.ค.)** หลังจากมีรายงานว่า แอ่งโกลาจะถอนตัวออกจากการเป็นสมาชิกของกลุ่มประเทศผู้ส่งออกน้ำมัน (โอเปก) ซึ่งทำให้นักลงทุนไม่มั่นใจเกี่ยวกับความพยายามของโอเปกในการพยุงราคาน้ำมันด้วยการปรับลดกำลังการผลิต ทั้งนี้ สัญญาพลังงานดิบ WTI ส่งมอบเดือนม.ค. ลดลง 33 เซนต์ หรือ 0.44% ปิดที่ 73.89 ดอลลาร์/บาร์เรล ส่วนสัญญาพลังงานดิบเบรนท์ (BRENT) ส่งมอบเดือนก.พ. ลดลง 31 เซนต์ หรือ 0.39% ปิดที่ 79.39 ดอลลาร์/บาร์เรล - อินโฟเควสท์ (22 ธ.ค. 66)

📌 **สัญญาทองคำตลาดนิวยอร์กปิดบวกในวันพฤหัสบดี (21 ธ.ค.)** โดยได้แรงหนุนจากการอ่อนค่าของสกุลเงินดอลลาร์ และมุมมองที่ว่าเศรษฐกิจสหรัฐฯที่ขยายตัวต่ำกว่าคาดในไตรมาส 3/2566 จะทำให้ธนาคารกลางสหรัฐฯ (เฟด) ยุติการปรับขึ้นอัตราดอกเบี้ย และเริ่มปรับลดอัตราดอกเบี้ยในปีหน้า ทั้งนี้ สัญญาทองคำตลาด COMEX (Commodity Exchange) ส่งมอบเดือนก.พ. เพิ่มขึ้น 3.60 ดอลลาร์ หรือ 0.18% ปิดที่ 2,051.30 ดอลลาร์/ออนซ์ - อินโฟเควสท์ (22 ธ.ค. 66)

ตลาดหุ้น 📌 **ดัชนีดาวโจนส์ตลาดหุ้นนิวยอร์กปิดพุ่งขึ้นในวันพฤหัสบดี (21 ธ.ค.)** ขานรับมุมมองบวกที่ว่าตัวเลขผลิตภัณฑ์มวลรวมภายในประเทศ (GDP) ของสหรัฐฯที่ขยายตัวต่ำกว่าคาดในไตรมาส 3/2566 จะเป็นปัจจัยหนุนให้ธนาคารกลางสหรัฐฯ (เฟด) ยุติการปรับขึ้นอัตราดอกเบี้ย และเริ่มปรับลดอัตราดอกเบี้ยในปีหน้า ดัชนีเฉลี่ยอุตสาหกรรมดาวโจนส์ปิดที่ 37,404.35 จุด เพิ่มขึ้น 322.35 จุด หรือ +0.87%, ดัชนี S&P500 ปิดที่ 4,746.75 จุด เพิ่มขึ้น 48.40 จุด หรือ +1.03% และดัชนี Nasdaq ปิดที่ 14,963.87 จุด เพิ่มขึ้น 185.92 จุด หรือ +1.26% - อินโฟเควสท์ (22 ธ.ค. 66)

สรุปข่าวเศรษฐกิจและตลาดในประเทศ

เศรษฐกิจไทย 📌 **ไทยต้อนรับมือ 'ทะเลแดงเดือด' 'พาณิชย์' บัดตกสายเดินเรือ 'พลังงาน' หาแหล่งน้ำมันสำรอง** ผู้ส่งออกในภูมิภาครับมือวิกฤติทะเลแดง หากเส้นทางบก เรือ อากาศ "พาณิชย์" คาดไม่ยืดเยื้อไม่กระทบส่งออกปี 66 แต่ค่าระวางเรือเพิ่ม 1 เท่าตัว สัปดาห์หน้าเชิญสายเดินเรือหารือ 'พลังงาน' รับมือทะเลแดง ชี้ราคาน้ำมันดิบขึ้น 3-4 ดอลลาร์ หากยืดเยื้อกระทบราคาน้ำมันสูงขึ้น 50 สตางค์ต่อลิตร - กรุงเทพธุรกิจ (22 ธ.ค. 66)

📌 **ปีใหม่คึกคัก! เงินสะพัดแสนล้าน** ม.หอการค้า เผยผลสำรวจประชาชนช่วงปีใหม่อุดคึกคัก เงินสะพัดกว่า 1 แสนล้านบาท 1 สัปดาห์ 4 ปี แต่คนยังกังวลเศรษฐกิจ ค่าครองชีพ หนี้ ดอกเบี้ยสูง หอการค้าไทยหนุนรัฐแก้หนี้ได้อย่างยั่งยืน - ไทยรัฐ (22 ธ.ค. 66)

📌 **ททท.จัดใหญ่งานแคนต์ดาวนีย์** การท่องเที่ยวแห่งประเทศไทย (ททท.) เปิดเผยว่า ททท. ได้จัดงานอะเมซิ่ง ไทยแลนด์ แคนต์ดาวนีย์ 2024 วัตถุประสงค์เพื่อต้อนรับศักราชใหม่ โดยถือเป็นอีเวนต์ใหญ่ภายใต้โครงการไทยแลนด์ วินเทอร์ เฟสติวล ของรัฐบาล เพื่อเพิ่มแรงส่งกระตุ้นการท่องเที่ยวในช่วงปลายปีและยังช่วยส่งเสริมภาพลักษณ์ให้กรุงเทพฯเป็นแลนด์มาร์ค และจุดแคนต์ดาวนีย์ระดับโลกที่นักท่องเที่ยวต้องนึกถึงและมาเยือนอย่างต่อเนื่อง - เดลินิวส์ (22 ธ.ค. 66)

SET 📌 **SET ปิดที่ 1,404.84 จุด เพิ่มขึ้น 4.47 จุด (+0.32%)** มูลค่าการซื้อขาย 38,760.88 ล้านบาท การซื้อขายหุ้นช่วงบ่ายดีดขึ้นมาแกว่งในแดนบวก โดยทำจุดต่ำสุด 1,394.28 จุด และจุดสูงสุด 1,407.87 จุด - อินโฟเควสท์ (22 ธ.ค. 66)

สรุปข่าวเศรษฐกิจและตลาดในประเทศ (ต่อ)

กลุ่ม ICT	↔ กสทช.ปีหมุด 4 โครงการเร่งด่วนในปี 2567 เน้นปูทางรัฐดิจิทัล ทั้งยกระดับ USO Net ให้เป็น "ศูนย์บริการดิจิทัลประชาชน", พัฒนาระบบแพลตฟอร์มรับเรื่องร้องเรียน กสทช., ผลักดันให้เกิด SMS เตือนภัย และส่งเสริม MVNO ระดับท้องถิ่น – กันยายน (22 ธ.ค. 66)
ACE	↔ ACE เผยปีหน้ามีหลายโครงการที่ทยอย COD ทั้งโรงไฟฟ้าชุมชน-โรงไฟฟ้าพลังงานแสงอาทิตย์ และโรงไฟฟ้า SPP Hybrid เดินหน้าประมูลโรงไฟฟ้าพลังงานสะอาดเพิ่ม วางแผนรุกโรงไฟฟ้าหมุนเวียนทั้งในไทยและต่างประเทศ ธุรกิจโซลาร์รูฟ แนวโน้มขยายตัวอย่างต่อเนื่อง – กันยายน (22 ธ.ค. 66)
EPG	↔ EPG รัฐบาลส่งเสริมรัฐเดินหน้ารถบีบีบีวี หนุนดีมานด์ชิ้นส่วนยานยนต์พุ่ง พร้อมส่งชีกครั้งหลังปีนี้เฟอรัมแจ่ม งานเรียงคิวบุกเพียบ บิ๊ก "รศ.ดร.เจสสิกา วิฑูรปกรณ์" ตกย้ำปีนี้รายได้ทะยาน 10% จากปีก่อน ผลบวกธุรกิจทุกไลน์สดใส – กันยายน (22 ธ.ค. 66)
FVC	↔ FVC ประกาศเดินตามแผนซื้อหุ้นคืนไม่เกิน 22 ล้านหุ้น ล่าสุดทยอยซื้อหุ้นคืนเข้าพอร์ตแล้ว จำนวน 886,200 หุ้น สร้างความเชื่อมั่นให้นักลงทุน ส่งชีก 3 กลุ่มธุรกิจ B1-B2 และ B3 สดใส ดัชนีไตรมาส 4/2566 อลวย – กันยายน (22 ธ.ค. 66)
GULF	📌 "กัลฟ์" ลงนามสัญญาซื้อขาย "พีพีเอ" โครงการโรงไฟฟ้าพลังงานแสงอาทิตย์ กับ กฟผ. จำนวน 12 โครงการ รวมกำลังการผลิต 644.8 เมกะวัตต์ เริ่มเปิดดำเนินการเชิงพาณิชย์ ปี 69-72 – กรุงเทพธุรกิจ (22 ธ.ค. 66)
KK	KK ตั้งเป้ารายได้ปี 2567 โต 12% พร้อมควักงบลงทุน 50 ล้านบาท ขยายสาขาเพิ่ม 3-4 สาขา จากปัจจุบันมี 36 สาขา มุ่งสู่ผู้นำร้านสะดวกซื้อภาคใต้ พร้อมบริหารจัดการต้นทุนสินค้าคงคลังให้มีประสิทธิภาพสูงสุด – กันยายน (22 ธ.ค. 66)
NRF	↔ NRF คาดผลงานไตรมาส 4/2566 ทำออลไทม์ไฮ ธุรกิจซอซายดี เร่งอัดกำลังการผลิต รับรู้รายได้ซูเปอร์มาร์เก็ต BAMBOO MART เต็มไตรมาส เดินหน้าพัฒนาพันธมิตรเทคโนโลยีสร้าง Global champion brand ของตนเอง หนุนมาร์จินโตกระโดด ชุมเจรจาร้านอาหารไทยทั่วโลกร่วมผลักดันซอฟต์แวร์เครื่องปรุงรสไทย ตั้งเป้าเจาะตลาดทวีปยุโรป และทวีปสหรัฐอเมริกา ทั้งเหนือ-ใต้ หวังชิงส่วนแบ่งการตลาด 160 ล้านบาท ใน 1-2 ปีแรก – กันยายน (22 ธ.ค. 66)
PIMO	↔ PIMO ธุรกิจปีมังกรสดใส ดันออเดอร์ล่วงหน้าถึงเดือนมีนาคมปีหน้าราว 100 ล้านบาท ส่งชีกตลาดส่งออกฟื้นตัว คาดสัดส่วนกลับมาขึ้นระดับ 60% บอสนใหญ่ "วสันต์ อภิธรโรจน์กุล" ตั้งเป้ารายได้ปี 2567 ขน 1.2 พันล้านบาท ขีดต้นทุนวัตถุดิบลง หนุนมาร์จินเพิ่ม – กันยายน (22 ธ.ค. 66)
PRI	↔ PRI ประกาศจับมือ "Forviz" ผู้เชี่ยวชาญด้านการบริการดิจิทัลโซลูชันมากกว่า 10 ปี ตั้งบริษัทร่วมทุน "LivTech Lab" เสริมทัพระบบหลังบ้าน ร่วมสร้างปรากฏการณ์พลิกโฉมแอป Primo Plus สู่ Super Living Service มอบแต่ลูกบ้านและผู้บริโภค – กันยายน (22 ธ.ค. 66)
THCOM	↔ "ไทยคม" เข้าสู่จรรยาวิชาขึ้น ผู้บริหารมั่นใจรายได้ปี 67-69 เติบโตเฉลี่ยเกิน 10% พ่วงปี 70 ทะยานแบบก้าวกระโดด หลังยิงดาวเทียมไทยคม 10 เข้าสู่วงโคจร 119.5 องศาตะวันออก ล่าสุดเปิดตัวสถานีดาวเทียม LEO ไทยคม-โทลบอลสตาร์ ให้บริการด้านความปลอดภัย ติดตามทรัพย์สินและการบริการโซลูชันอุปกรณ์ IoT เป็นประโยชน์ต่ออุตสาหกรรมท่องเที่ยว เดินเรือ ประมง สร้างรายได้ 200 ล้านบาท ในปีหน้า – ข่าวหุ้น (22 ธ.ค. 66)
WARRIX	↔ บิ๊กบอส WARRIX "วิศิษฐ์ วนะศักดิ์ศรีสกุล" ปี 2567 ผลงานโตต่อเนื่อง ปีทรงดันรายได้แตะ 2.7 พันล้านบาท ภายในปี 2569 ไล่เทียบธุรกิจตลาดทั้งในและต่างประเทศ เล็งคลอดคอลเล็กชันใหม่อียิปต์ พร้อมขยายสินค้าสเน็กเกอร์เจาะตลาดวัง – กันยายน (22 ธ.ค. 66)

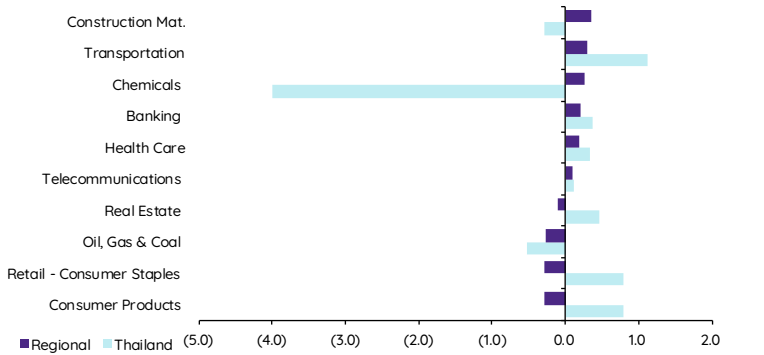
Update ภาวะตลาด

การเคลื่อนไหวของตลาดทั่วโลก

	21-Dec	Index	Chg (pts)	Performance (%)				PE (x)		EPS gth (%)		PBV (x)		ROE (%)	
				1D	WTD	MTD	YTD	23F	24F	23F	24F	23F	24F	23F	24F
S&P 500		4,747	48.40	1.0	5.4	3.9	23.6	21.5	19.5	(1.0)	10.1	4.4	3.9	18.2	18.7
Euro Stoxx 600		477	(1.00)	(0.2)	4.9	3.3	12.3	13.1	12.7	3.9	3.3	1.9	1.8	13.3	13.0
Japan		33,140	(535.47)	(1.6)	(1.1)	(1.0)	27.0	23.8	18.9	(3.0)	25.9	1.8	1.8	7.6	9.2
Hang Seng		16,621	7.32	0.0	(8.1)	(2.5)	(16.0)	8.4	7.8	5.6	8.9	0.9	0.9	10.7	11.0
MSCI Asia x J		623	0.00	0.0	0.3	0.4	0.6	14.5	12.1	(4.9)	20.2	1.5	1.4	9.8	11.0
Philippines		6,469	(51.52)	(0.8)	4.8	3.9	(1.5)	11.9	11.0	14.1	8.4	1.4	1.3	12.1	12.1
Indonesia		7,210	(10.05)	(0.1)	3.6	1.8	5.2	15.4	13.7	0.6	12.3	2.1	1.9	13.4	13.9
Malaysia		1,456	(8.98)	(0.6)	(0.8)	0.2	(2.7)	14.6	13.1	5.0	11.6	1.3	1.2	8.8	9.5
Thailand		1,405	4.47	0.3	(0.7)	1.8	(15.8)	16.9	14.5	(11.5)	16.4	1.3	1.3	8.2	9.3
Asean 4 - simple avg.				(0.3)	1.7	1.9	(3.7)	14.7	13.1	2.0	12.2	1.5	1.5	10.6	11.2
China		2,919	16.61	0.6	(5.0)	(3.7)	(5.5)	11.0	9.6	12.6	14.4	1.2	1.1	10.7	11.1
India		70,865	358.79	0.5	7.9	5.8	16.5	23.7	20.2	18.7	16.9	3.3	2.9	14.0	14.4
Singapore		3,113	4.47	0.1	(0.6)	1.3	(4.3)	10.3	10.0	18.2	2.9	1.0	1.0	10.0	10.1
Taiwan		17,544	(91.46)	(0.5)	2.4	0.6	24.1	18.7	15.8	(31.0)	18.3	2.3	2.1	12.5	13.6
Korea		2,600	(14.28)	(0.5)	4.6	2.6	16.3	15.8	10.4	(28.2)	51.5	0.9	0.9	5.9	8.3
Others				0.0	1.8	1.3	9.4	15.9	13.2	(1.9)	20.8	1.8	1.6	10.6	11.5

การเคลื่อนไหวรายกลุ่มอุตสาหกรรมของตลาดหุ้นภูมิภาค

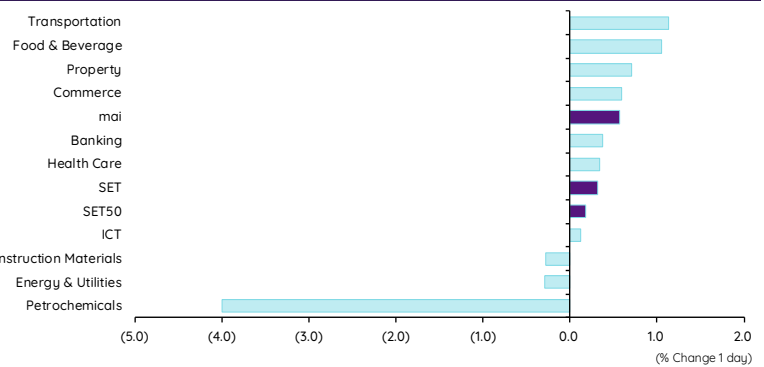
	Price performance (%) *			
	21-Dec	WoW	MoM	YTD
Banking	0.21	(0.89)	2.15	6.24
Chemicals	0.26	(0.37)	3.88	2.08
Construction Mat.	0.35	(0.92)	4.22	26.07
Consumer Products	(0.29)	(1.08)	2.17	(8.97)
Health Care	0.19	(0.05)	0.43	0.30
Oil, Gas & Coal	(0.27)	0.17	2.79	4.60
Real Estate	(0.10)	0.48	(0.55)	(18.05)
Retail - Consumer Staples	(0.29)	(1.08)	2.17	(8.97)
Telecommunications	0.09	(0.65)	0.99	4.91
Transportation	0.30	0.90	6.39	6.59



* การเคลื่อนไหวรายกลุ่มอุตสาหกรรมของตลาดหุ้นภูมิภาค (%) อ้างอิงสกุล US\$ และการเคลื่อนไหวรายกลุ่มอุตสาหกรรมของตลาดหุ้นไทย (%) อ้างอิงสกุลบาท

การเคลื่อนไหวรายกลุ่มอุตสาหกรรมของตลาดหุ้นไทย

	Price performance (%)			
	21-Dec	WoW	MTD	YTD
Banking	0.38	1.58	2.00	(3.54)
Commerce	0.59	3.11	2.74	(21.72)
Construction Materials	(0.28)	1.39	1.37	(17.81)
Energy & Utilities	(0.29)	0.76	(0.06)	(18.01)
Food & Beverage	1.06	1.44	(0.71)	(14.74)
Health Care	0.34	0.81	(1.08)	(11.19)
ICT	0.12	1.19	(0.24)	(10.25)
Petrochemicals	(4.00)	2.30	3.43	(25.63)
Property	0.71	2.23	0.29	(16.45)
Transportation	1.13	1.47	2.33	(19.87)
SET	0.32	1.88	1.79	(15.81)
SET50	0.18	1.87	2.10	(13.37)
MAI	0.57	3.71	3.43	(30.20)



มูลค่าการซื้อขาย 10 อันดับ

Stock	Price (Bt)	Value (Btmn)	Chg (%)
PTT	35.00	2,584.15	(0.71)
PTTGC	37.75	1,720.62	(6.79)
DELTA	91.00	1,603.85	1.39
AOT	60.50	1,493.33	1.68
BDMS	26.00	1,326.09	-
CPALL	55.25	947.09	0.45
SCB	103.50	1,087.70	-
PTTEP	146.50	798.77	(0.68)
KCE	56.75	747.64	2.71
SCC	294.00	744.28	(1.01)

ราคาเพิ่มขึ้น 10 อันดับ

Stock	Price (Bt)	Value (Btmn)	Chg (%)
SDC	0.05	0.43	25.00
NATION	0.07	0.02	16.67
XPG	1.24	566.79	15.89
AMR	1.42	64.19	10.94
CSS	0.86	7.27	10.26
DUSIT	8.65	19.15	9.49
TTI	27.00	0.01	8.00
GRAND	0.14	0.23	7.69
TRITN	0.14	2.31	7.69
TH	1.17	62.07	7.34

ราคาลดลง 10 อันดับ

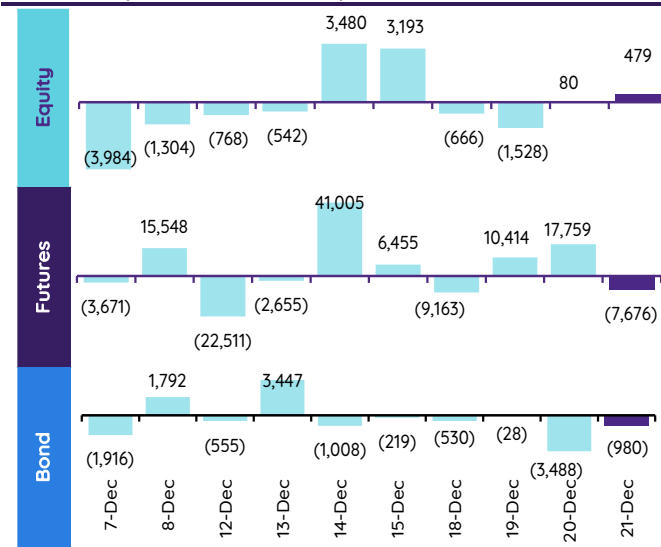
Stock	Price (Bt)	Value (Btmn)	Chg (%)
PPPM	0.05	0.02	(16.67)
URBNPF	1.58	0.00	(10.23)
NEP	0.19	0.03	(9.52)
B	0.11	1.00	(8.33)
KWI	0.52	1.66	(7.14)
TGPRO	0.13	0.13	(7.14)
NV	1.50	2.96	(6.83)
PTTGC	37.75	1,720.48	(6.79)
ANI	6.50	272.72	(5.80)
GEL	0.19	0.26	(5.00)

ทิศทางของกระแสเงินทุนต่างชาติ

การเคลื่อนย้ายเงินทุนต่างชาติในตลาดหุ้นภูมิภาค

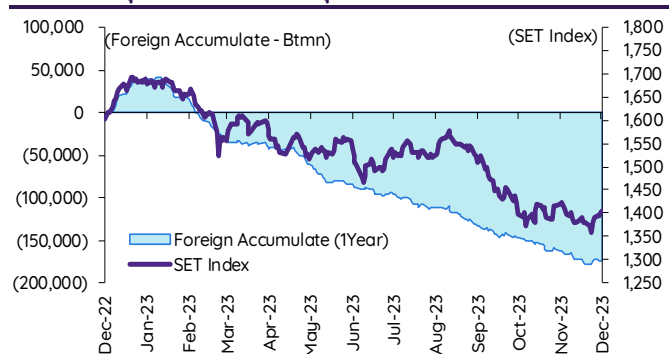
(US\$ Mn)	Thailand	Indonesia	Philippines	Malaysia	Vietnam	India	Taiwan	South Korea	Japan
Daily									
21-Dec-23	14	25	(33)		(22)		(111)	72	
20-Dec-23	2	36	3	8	(17)	241	744	378	
19-Dec-23	(44)	13	7	12	(19)	224	(63)	(75)	
18-Dec-23	(19)	25	11	(6)	(32)	215	(92)	187	
15-Dec-23	92	250	8	41	(61)	1,231	638	733	1,926
Weekly									
WTD	(47)	98	(11)	14	(90)	680	478	562	(6,835)
15-Dec-23	155	273	(1)	31	(144)	2,698	2,165	1,203	1,926
8-Dec-23	(135)	(69)	1	(59)	(163)	1,804	(252)	387	(6,835)
1-Dec-23	(168)	38	35	53	(29)	2,587	1,206	178	(2,440)
24-Nov-23	(178)	80	18	82	(38)	221	1,567	511	29
Monthly									
MTD	(35)	315	14	9	(409)	5,868	2,371	1,955	(7,349)
Nov-23	(548)	(30)	19	332	(159)	2,301	8,361	3,257	6,601
Oct-23	(431)	(511)	(171)	(461)	(112)	(2,657)	(4,957)	(2,497)	19,545
Sep-23	(616)	(263)	(464)	143	(186)	(2,273)	(5,885)	(1,694)	(32,771)
YTD	(5,415)	(535)	(868)	(561)	(1,025)	20,271	3,942	9,023	29,935

ยอดซื้อขายสุทธิรายวันของนักลงทุนต่างชาติในประเทศไทย

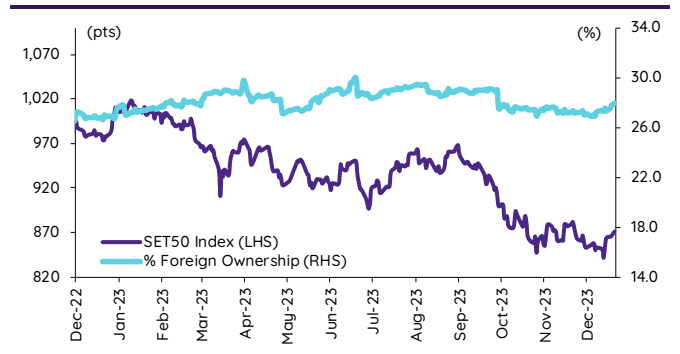


	Equity (Btmn)	SET50 futures (Contract)	Bond (Btmn)*	Bond (Btmn)
Daily				
21-Dec-23	479	(7,676)	(1,337)	(980)
Weekly				
WTD	(1,635)	11,334	1,974	(5,026)
15-Dec-23	5,363	22,294	3,848	1,665
8-Dec-23	(4,763)	3,567	607	(982)
1-Dec-23	(5,912)	(12,822)	(2,158)	(4,527)
24-Nov-23	(6,289)	(30,819)	(5,353)	1,041
Monthly				
MTD	(1,300)	39,608	6,841	(15,142)
Nov-23	(19,379)	(26,810)	(4,491)	16,561
Oct-23	(15,737)	20,871	3,801	16,559
Sep-23	(21,973)	(186,259)	(34,383)	(22,113)
Quarterly				
QTD	(36,416)	33,669	6,150	17,977
3Q23	(50,031)	(123,844)	(22,416)	(26,109)
2Q23	(50,263)	(85,648)	(15,901)	(7,364)
1Q23	(56,876)	(107,230)	(22,225)	22,792
4Q22	52,459	106,759	21,545	105,445
YTD	(193,587)	(283,053)	(54,393)	7,296
2022	202,694	80,374	17,729	213,107
2021	(48,578)	109,677	21,292	212,522

การซื้อขายสุทธิสะสมของนักลงทุนต่างชาติ และ SET



SET50 และสัดส่วนการถือครองของต่างชาติ (ไม่รวม NVDR)



การซื้อขายสุทธิของนักลงทุนต่างชาติ

สัดส่วนการถือครองหุ้นของนักลงทุนต่างชาติเปลี่ยนแปลงมากที่สุด 10 อันดับ

	Fgn hld (%)	Δ Fgn (M.shares)	Buy* (Btmn)
CRC	14.05	3.57	143
PTT	8.35	3.01	105
BDMS	25.43	3.30	86
PTTEP	13.13	0.52	76
TOP	13.92	1.21	65
BCP	15.70	1.23	53
KCE	22.36	0.83	47
EGCO	29.46	0.30	38
MTC	4.47	0.60	27
BBL	26.51	0.16	24

	Fgn hld (%)	Δ Fgn (M.shares)	Sell* (Btmn)
AOT	7.67	(4.47)	(270)
CPN	20.90	(2.17)	(147)
AOT	7.67	(4.47)	(270)
KBANK	43.01	(0.82)	(108)
INTUCH	29.79	(1.22)	(87)
HMPRO	14.12	(7.14)	(84)
GULF	35.76	(1.39)	(63)
TISCO	42.52	(0.43)	(43)
CPALL	28.61	(0.75)	(42)
OSP	22.93	(1.86)	(40)

ซื้อ-ขาย (สุทธิ) สูงสุด 10 อันดับ NVDR

	Buy* (Btmn)	Sell* (Btmn)
IVL	165	(221)
SCC	157	(185)
PTTEP	117	(163)
PTTGC	109	(141)
CPALL	76	(112)
PTT	75	(112)
BCP	69	(91)
KBANK	64	(69)
MTC	56	(61)
BGRIM	45	(56)

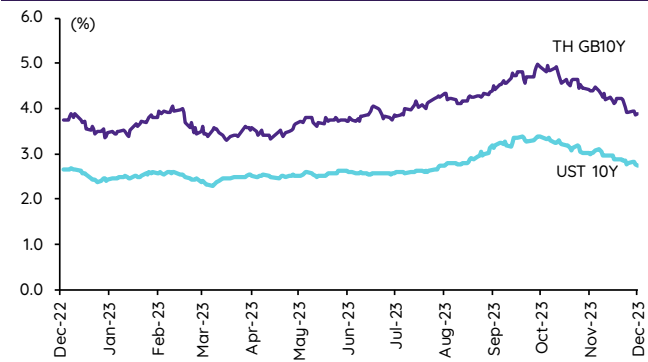
* ประมาณการโดย InnovestX Research

Update ราคาสินทรัพย์ประเภทต่างๆ

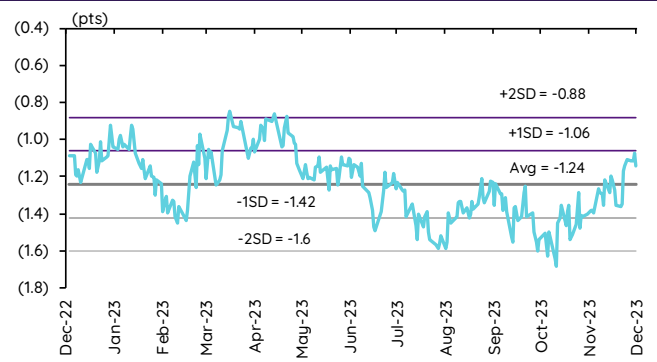
ดัชนีชี้วัดที่สำคัญ

	ราคาปิด	21 ส.ค.	WoW	MoM	YoY	YTD
ดัชนีความเชื่อมั่น						
VIX Index	13.65	(0.15)	9.38	2.25	(38.95)	(31.99)
Europe CDS (bps)	60.195	0.44	(0.63)	(8.85)	(34.88)	(34.87)
LIBOR OIS Spread (bps)	0	0.00	0.00	0.00	(33.32)	(19.47)
TED Spread (bps)	0.2659	1.38	0.11	1.12	(24.86)	(19.01)
อัตราแลกเปลี่ยน:						
Dollar Index	101.79	(0.63)	(0.16)	(1.75)	(5.59)	(2.35)
สหรัฐดอลลาร์/บาท	34.70	(0.66)	(0.52)	(1.13)	(4.32)	0.16
ยูโร/สหรัฐดอลลาร์	1.10	0.61	0.13	0.90	7.49	3.77
สหรัฐดอลลาร์/เยนญี่ปุ่น	142.24	(0.83)	0.27	(4.09)	0.11	7.43
ตราสารหนี้: (เปลี่ยนแปลง basis points)						
อัตราอ้างอิงพันธบัตรรัฐบาลไทย 2 ปี	2.34%	(0.91)	0.41	(12.18)	56.76	68.88
อัตราอ้างอิงพันธบัตรรัฐบาลไทย 10 ปี	2.75%	(2.35)	(2.61)	(24.81)	(3.72)	7.12
อัตราอ้างอิงพันธบัตรรัฐบาลสหรัฐ 2 ปี	4.35%	(2.82)	(8.06)	(54.63)	(17.13)	13.04
อัตราอ้างอิงพันธบัตรรัฐบาลสหรัฐ 10 ปี	3.89%	2.77	(5.88)	(53.36)	6.68	22.80
สินค้าโภคภัณฑ์:						
CRB Index	511.44	(0.13)	(0.39)	(4.05)	(8.19)	(7.99)
ทองคำแท่ง (ดอลลาร์ต่อออนซ์)	2,045.57	0.70	0.49	2.39	17.78	12.82
ค่าการกลั่น (ดอลลาร์ต่อบาร์เรล)	8.63	(0.35)	(4.11)	44.56	(4.22)	(3.14)
น้ำมันตลาดดูไบ (ดอลลาร์ต่อบาร์เรล)	77.36	0.22	1.39	7.81	(10.69)	0.34
น้ำมันตลาดนิวยอร์ก (ดอลลาร์ต่อบาร์เรล)	73.89	(0.44)	3.23	(4.99)	(7.32)	52.54
ค่าระวางเรือ (จุด)	2,087.00	(2.93)	(13.44)	16.20	77.32	37.76

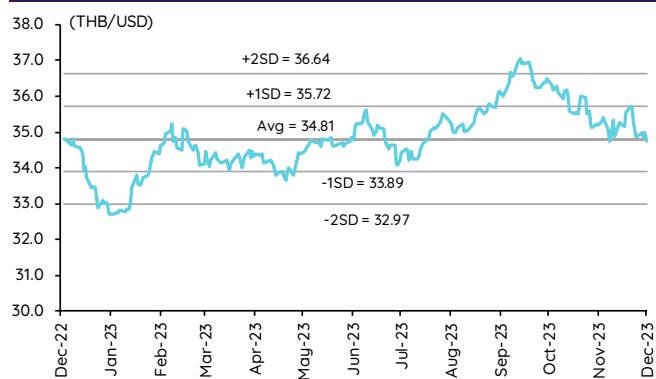
อัตราผลตอบแทนพันธบัตร 10 ปี ของไทยและสหรัฐฯ



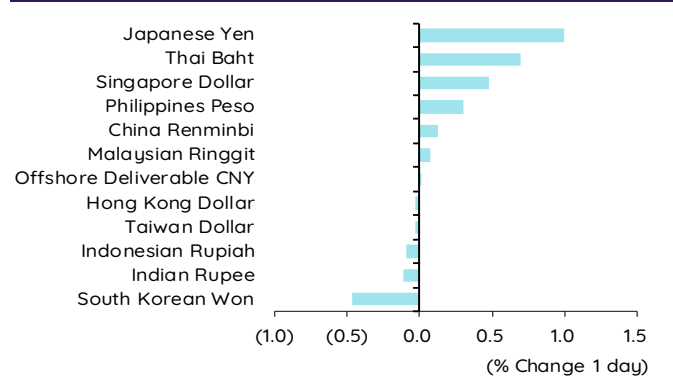
ผลต่างอัตราผลตอบแทนพันธบัตร 10 ปี ของไทยและสหรัฐฯ



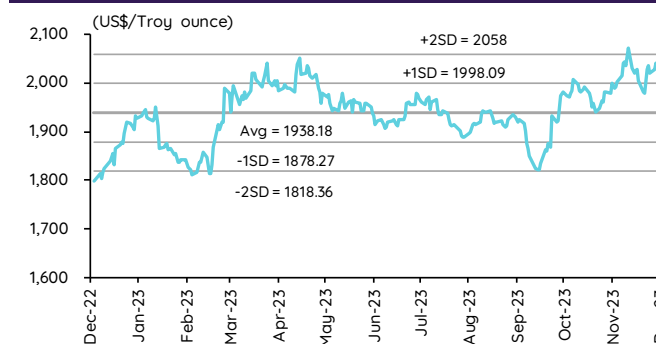
อัตราแลกเปลี่ยน THB/USD



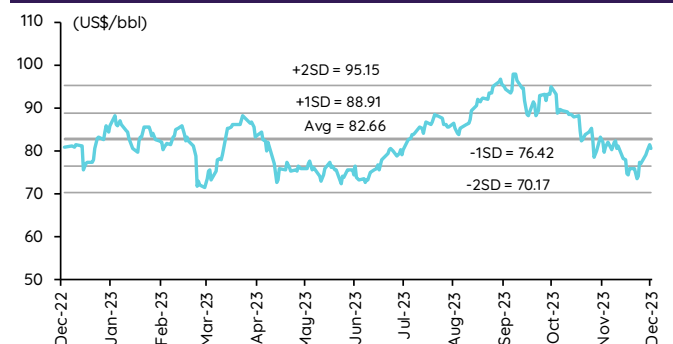
การเคลื่อนไหวของอัตราแลกเปลี่ยนในภูมิภาคต่อดอลลาร์ สหรัฐ



ทองคำ



น้ำมันดิบ Brent



Note: Standard deviation (SD) ไม่ใช่สัญญาณซื้อขาย

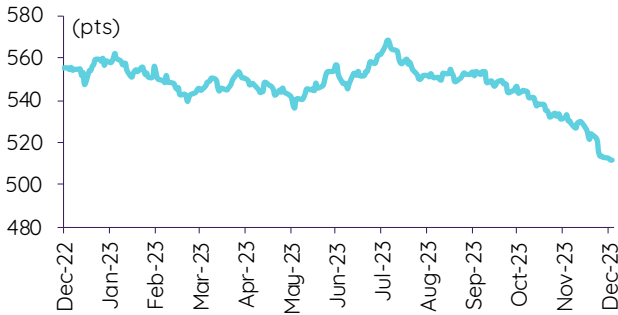
Update ราคาสินค้าโภคภัณฑ์

	As of 21-Dec-23	-1W %	Avg. Price QTD in 4Q23	% QoQ	% YoY	Avg. Price in '22	% YoY	Avg. Price in '23	% YoY	Update
CRB Index	511.44	(0.4)	533.79	(3.8)	(7.7)	592.61	10.66	547.16	(7.7)	Daily
Energy Prices										
Crude Oil - Dubai (US\$/bbl)	79.24	9.4	84.43	(2.6)	(14.0)	97.10	41.01	82.01	(15.5)	Daily
Brent Crude (US\$/bbl)	80.56	8.8	84.65	(2.4)	(15.9)	101.22	43.68	82.67	(18.3)	Daily
West Texas Int. Cushing (US\$/bbl)	73.59	5.9	78.98	(3.9)	(21.5)	94.54	38.91	77.69	(17.8)	Daily
Crude Oil - Asia-Pacific Tapis Oil Spot (US\$/bbl)	85.71	9.3	89.57	(0.9)	(11.0)	107.55	49.75	86.56	(19.5)	Daily
Natural Gas Henry Hub (US\$/mmBTU)	2.58	9.7	3.23	(14.2)	(44.1)	5.23	64.22	3.78	(27.7)	Daily
Coal Price NEX (US\$/MT)	162.28	15.8	135.14	(4.6)	(68.4)	364.93	163.91	266.64	92.8	Friday
Oil Product Prices and Gross Refinery Margin										
Gas Oil 500 ppm Sulfur Singapore (US\$/bbl)	98.52	6.8	105.41	(5.5)	(20.9)	130.86	68.80	103.24	(21.1)	Daily
Gas Oil - Dubai (US\$/bbl)	19.28	(2.5)	20.97	(15.7)	(40.1)	33.76	289.67	21.22	(37.1)	Daily
Gasoline, 92 RON Spot (US\$/bbl)	98.52	19.0	105.41	(5.5)	(20.9)	130.86	68.80	103.24	(21.1)	Daily
Gasoline - Dubai (US\$/bbl)	19.28	86.1	20.97	(15.7)	(40.1)	33.76	289.67	21.22	(37.1)	Daily
Fuel Oil 180 Singapore Spot (US\$/bbl)	68.41	6.7	71.23	(36.2)	(2.5)	80.50	25.12	70.08	(12.9)	Daily
Fuel Oil - Dubai (US\$/bbl)	(10.83)	29.8	(13.20)	77.8	(47.5)	-16.60	266.88	(11.93)	(28.1)	Daily
Jet Kerosene - Spot Price (US\$/bbl)	103.14	7.1	108.64	(3.5)	(14.8)	126.09	61.69	105.11	(16.6)	Daily
Jet Kerosene - Dubai (US\$/bbl)	23.90	0.1	24.21	(6.6)	(17.7)	28.99	217.81	23.09	(20.3)	Daily
SG Refinery Margin (US\$/bbl)	8.63	(4.1)	5.38	(43.7)	(23.6)	6.87	95.96	6.87	(36.1)	Daily
Olefins Product Prices and Spread										
Ethylene, FOB Japan Spot (US\$/MT)	845	1.8	856	4.9	(3.2)	1,001	(0.87)	834	(16.6)	Tuesday
Ethylene Spread (US\$/MT)	170	(7.7)	199	508.7	14.5	212	(41.21)	181	(14.7)	Daily
Propylene (Olefins), FOB Japan Spot (US\$/MT)	805	0.0	825	2.7	(8.3)	990	(15.4)	849	(14.2)	Tuesday
Propylene Spread (US\$/MT)	130	(18.3)	168	10.2	(11.1)	201	(43.62)	196	(2.4)	Daily
Naphtha - Singapore Spot FOB (US\$/MT)	675	4.5	657	1.0	(7.5)	789	21.57	653	(17.2)	Daily
Polyolefins Prices and Spread										
Polye HDPE SE Asia (US\$/MT)	980	1.0	1,008	1.1	(7.1)	1,180	0.08	1,034	(12.4)	Tuesday
HDPE-Naphtha Spread (US\$/MT)	305	(5.9)	350	183.7	(6.1)	391	(26.21)	381	(2.7)	Daily
Polye LDPE-Film, CFR SE Asia Spot (US\$/MT)	1,010	1.0	1,024	3.3	(22.5)	1,438	(5.75)	1,054	(26.7)	Tuesday
LDPE-Naphtha Spread (US\$/MT)	335	(5.4)	366	182.6	(39.9)	649	(25.97)	400	(38.3)	Daily
PP Film, Spot South East Asia (US\$/MT)	940	0.0	961	0.7	(10.8)	1,174	(9.60)	1,000	(14.8)	Tuesday
PP Spread (US\$/MT)	265	(9.9)	304	0.0	(17.0)	385	(40.73)	346	(10.0)	Daily
MEG Prices and Spread										
MEG, CFR South East Asia (US\$/MT)	500	1.0	488	0.9	(8.0)	585	(13.93)	500	(14.5)	Tuesday
MEG Spread (US\$/MT)	-24	21.9	-43	882.8	134.0	-36	(167.17)	-18	n.m.	Tuesday
Aromatics Product Prices and Spread										
Paraxylene, FOB USG Spot (US\$/MT)	1,060	1.0	1,087	(4.5)	(10.8)	1,261	40.96	1,103	(12.5)	Tuesday
Paraxylene Spread (US\$/MT)	390	(10.6)	374	(7.9)	(4.4)	442	42.51	410	(7.3)	Tuesday
Paraxylene - 92 RON Spread (US\$/MT)	220	(36.1)	188	1.0	127.6	145	(37.99)	223	53.9	Daily
Toluene, FOB Korea Spot (US\$/MT)	830	2.5	866	(9.2)	(11.6)	963	32.26	893	(7.3)	Tuesday
Benzene, CFR Japan Spot (US\$/MT)	890	1.1	923	1.0	(9.3)	1,057	13.52	918	(13.1)	Tuesday
Benzene Spread (US\$/MT)	280	(5.2)	338	(1.3)	(17.6)	367	4.38	345	(6.1)	Daily
Benzene - 92 RON Spread (US\$/MT)	50	(71.4)	23	(161.2)	(119.9)	-59	(122.03)	37	(163.1)	Daily
Condensate (US\$/MT)	670	9.2	713	(2.6)	(13.8)	818	40.13	693	(15.3)	Daily
PTA Prices and Spread										
PTA, CFR South East Asia (US\$/MT)	755	0.7	778	(4.1)	(11.7)	885	25.47	802	(9.4)	Tuesday
PTA Spread (US\$/MT)	45	(3.7)	50	2.3	(22.7)	40	(62.02)	63	56.2	Tuesday
PVC Prices and Spread										
PVC, CFR South East Asia (US\$/MT)	790	0.0	796	(7.0)	(20.5)	1,152	(20.27)	846	(26.6)	Tuesday
Ethylene Spread (US\$/MT)	620	2.3	597	(17.1)	(27.9)	940	(13.30)	665	(29.2)	Tuesday
Ethylene Dichloride CFR Far East Asia (US\$/MT)	335	6.3	289	6.4	(29.3)	543	(26.02)	292	(46.1)	Tuesday
Metal										
Gold (US\$/Troy Ounce)	2,046	0.9	1,970	2.2	14.0	1,802	0.17	1,941	7.7	Daily
LME Copper 3 Month Rolling Forward (US\$/MT)	8,596	3.1	8,225	(2.1)	6.4	8,805	(5.25)	8,524	(3.2)	Daily
Silver Future (US\$/Troy Ounce)	25	2.4	24	(3.0)	n.a.	24	n.a.	24	(0.2)	Daily
China Composite Steel Prices (CNY/MT)	4,280	(0.8)	4,203	1.6	(4.5)	4,770	(12.85)	4,258	(10.7)	Daily
Agriculture Prices										
Malaysian Crude Palm Oil Spot Price(MYR/MT)	3,710	2.1	3,678	(3.2)	(7.4)	5,136	15.59	3,838	(25.3)	Daily
SGX Ribbed Smoked Sheet 3 (RSS3) Futures (US\$/KG.)	170	2.4	166	9.4	1.0	184	(11.85)	158	(13.9)	Daily
Sugar #11 (US\$/LB)	20	(6.7)	26	3.5	50.2	18	16.35	24	34.6	Daily
Freight Rate										
Baltic Freight Index: BDIY	2,087	(14.4)	2,032	70.5	23.6	1,931	(33.89)	1,377	(28.7)	Daily
Baltic Supramax Index: BSI58	1,397	(4.5)	1,285	41.0	(28.2)	2,006	(17.27)	1,022	(49.1)	Daily

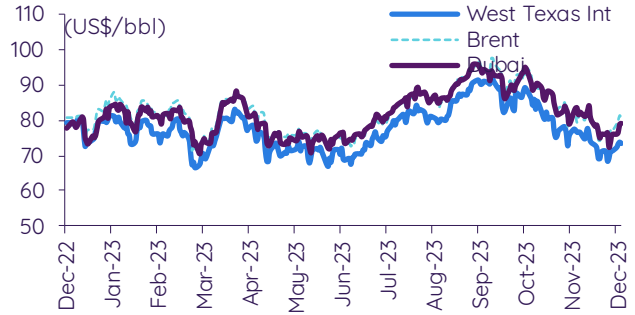
ที่มา: Bloomberg Finance LP., IQ Professional, BANPU IIR: InnovestX Research

Update ราคาสินค้าโภคภัณฑ์

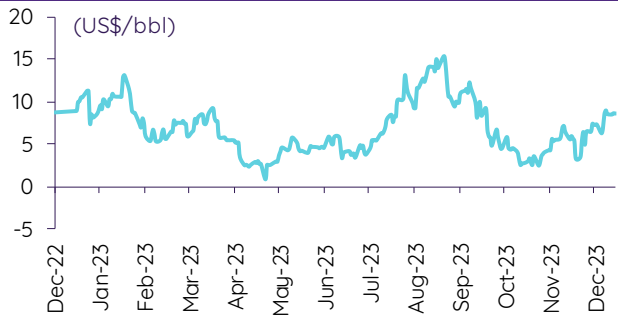
CRB US Spot All Commodities Price Index



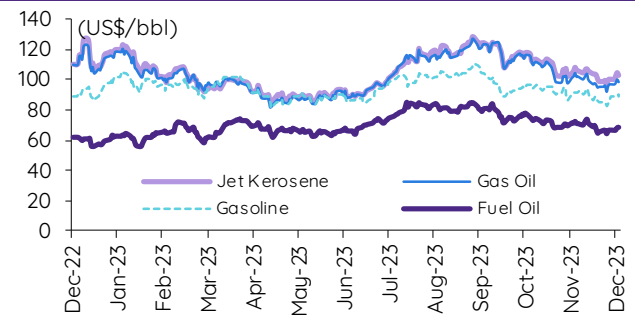
Crude prices



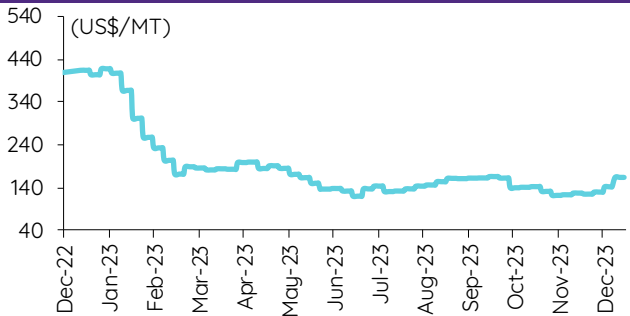
SG Dubai Hydrocracking Refinery Margin



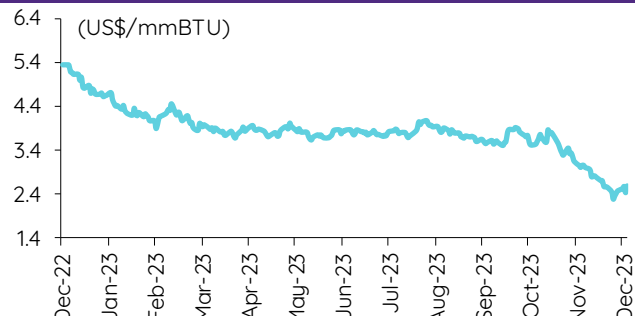
Oil product prices



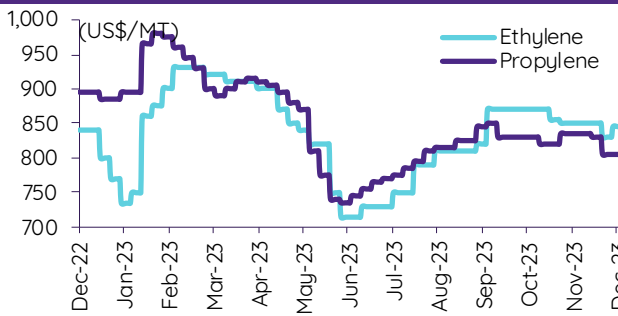
Coal price (NEX)



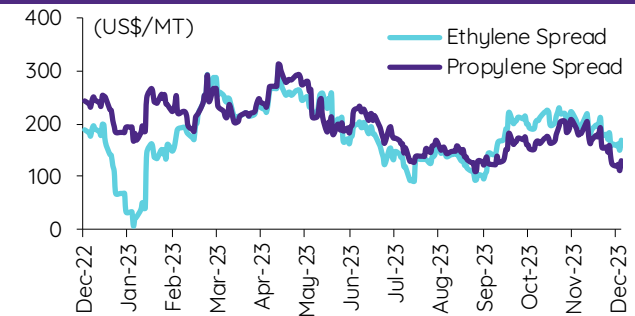
Natural gas prices (Henry hub)



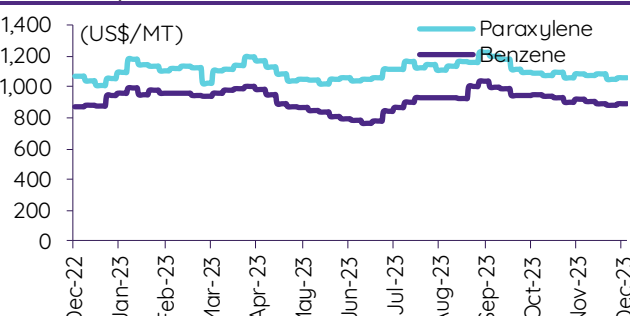
Olefins prices



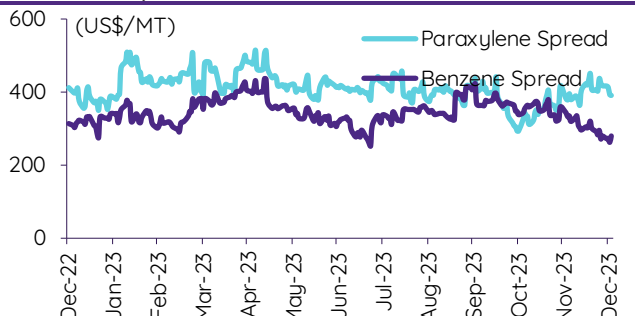
Olefins spreads



Aromatics prices

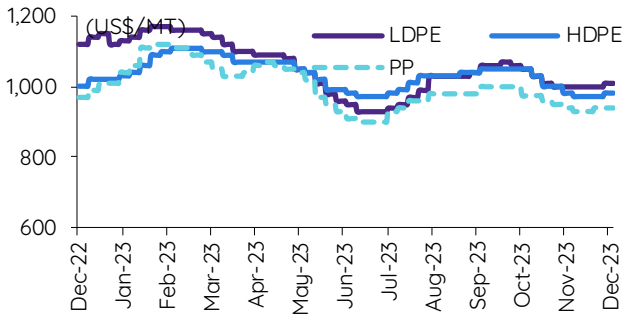


Aromatics spreads

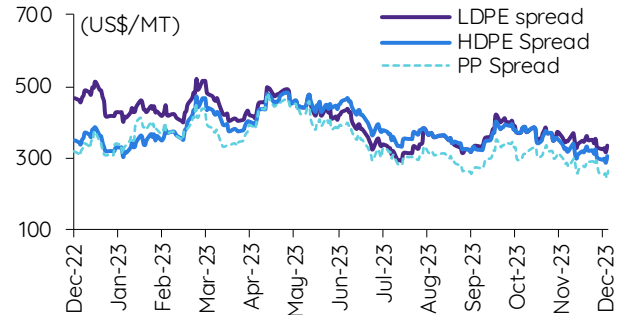


Update ราคาสินค้าโภคภัณฑ์

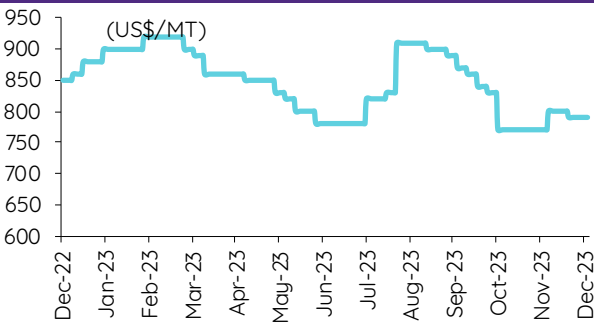
Polyolefins prices



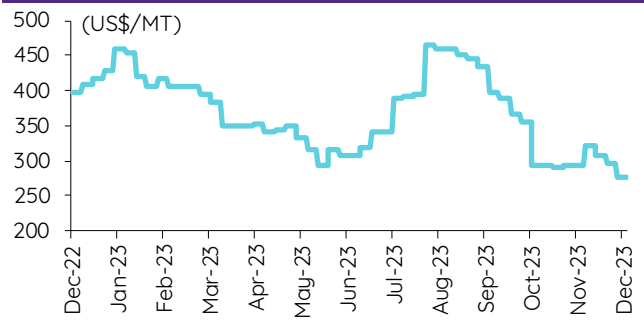
Polyolefins-Naphtha spreads



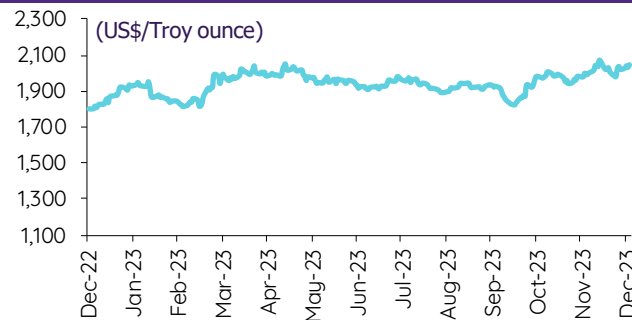
PVC price



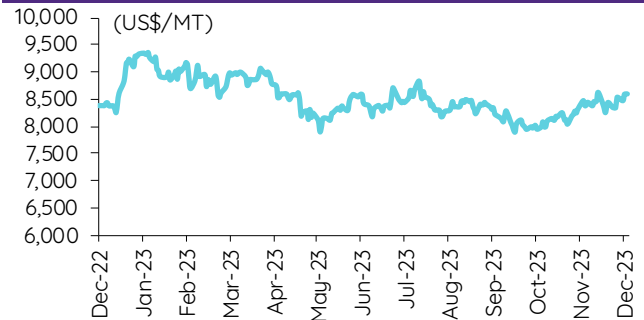
PVC spread



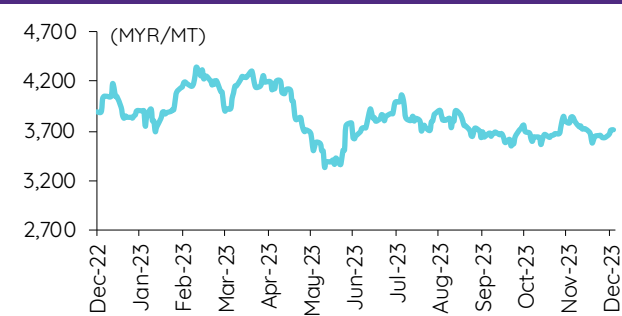
Gold price



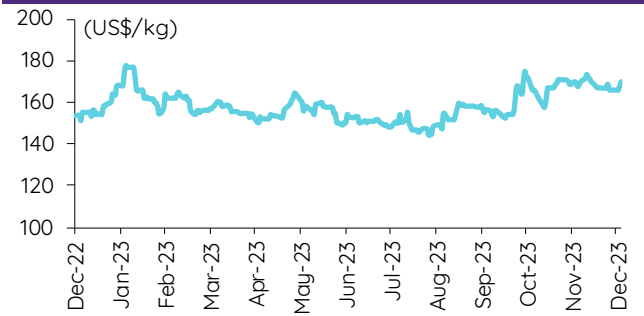
LME copper price



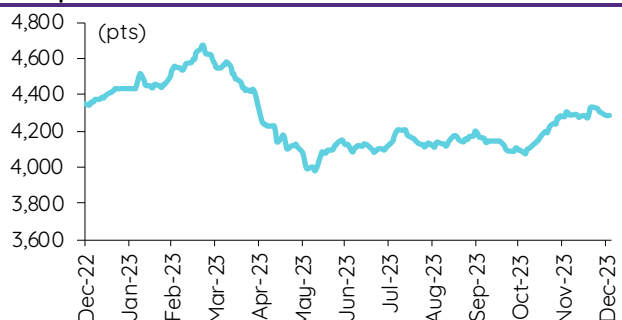
Malaysian crude palm oil price



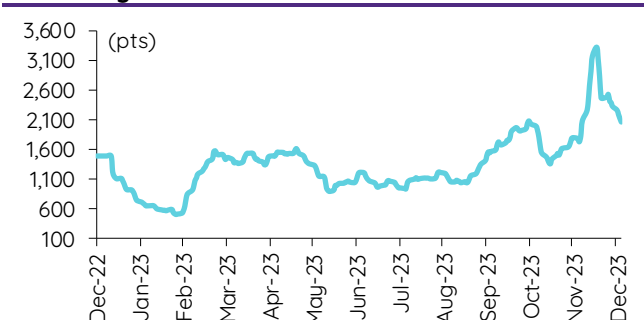
Rubber price (RSS3) futures



Steel price index



Baltic freight index



ที่มา: Bloomberg Finance LP, TQ Professional, BANPU IR: InnovestX Research

ข้อมูลการขายชอร์ต (short sales)

	ปริมาณหุ้น (หุ้น)	มูลค่าการขายชอร์ต (บาท)	ราคาเฉลี่ย (บาท)	ราคาต่ำสุด 21 ธ.ค. 66	ส่วนต่างระหว่างราคาปิด กับราคาขายชอร์ต	% ปริมาณการขายชอร์ต เทียบกับกระดานหลัก
BJC	3,111,700	78,684,350	25.29	25.75	(1.80)	27.36
BAFS	24,600	585,480	23.80	23.90	(0.42)	21.67
KKP	180,300	8,981,975	49.82	50.00	(0.37)	19.23
AWC-R	6,781,400	23,997,590	3.54	3.54	(0.04)	19.16
ADVANC	422,700	92,998,800	220.01	220.00	0.01	17.32
PTT	12,262,200	431,314,000	35.17	35.00	0.50	16.95
CPALL	2,902,500	159,365,600	54.91	55.25	(0.62)	16.88
TTA	1,354,000	8,090,435	5.98	5.95	0.42	16.40
MTC-R	1,056,300	47,504,575	44.97	45.25	(0.61)	16.13
OSP-R	878,900	18,834,050	21.43	21.60	(0.79)	15.63
BCH	560,200	12,188,110	21.76	21.70	0.26	15.45
OR	1,169,300	23,304,980	19.93	19.90	0.15	15.43
BAM	1,006,300	8,113,980	8.06	8.15	(1.07)	14.66
TOP	814,500	44,011,125	54.03	53.75	0.53	14.37
HMPRO	2,408,800	28,423,840	11.80	11.80	0.00	14.32
CENDEL	153,100	6,649,625	43.43	43.50	(0.15)	13.97
PTTEP	750,300	109,836,600	146.39	146.50	(0.07)	13.77
PTTGC-R	6,205,600	236,231,350	38.07	37.75	0.84	13.75
GPSC-R	1,559,800	77,049,650	49.40	48.50	1.85	12.93
BCP	682,600	29,548,175	43.29	43.50	(0.49)	12.81
BBL	540,200	82,058,100	151.90	152.50	(0.39)	12.66
ERW	776,700	3,922,980	5.05	5.05	0.02	12.23
CK	153,200	3,227,770	21.07	21.10	(0.15)	12.23
CENDEL-R	133,000	5,784,675	43.49	43.50	(0.01)	12.14
HUMAN	30,800	332,390	10.79	10.80	(0.08)	11.84
SPALI	349,000	6,347,400	18.19	18.10	0.48	11.38
BAFS-R	12,800	304,580	23.80	23.90	(0.44)	11.28
TIDLOR-R	976,300	22,426,090	22.97	23.00	(0.13)	11.26
STANLY	400	73,400	183.50	183.00	0.27	11.11
IVL-R	2,682,800	73,536,325	27.41	27.25	0.59	10.96
CPAXT	689,500	18,026,725	26.14	26.50	(1.34)	10.93
SCGP	1,003,900	36,140,225	36.00	36.25	(0.69)	10.79
LH	2,300,200	18,056,395	7.85	7.85	(0.00)	10.76
CRC-R	901,800	35,785,675	39.68	40.00	(0.79)	10.64
TISCO	241,100	23,644,025	98.07	98.25	(0.19)	10.07
RATCH	250,200	7,783,475	31.11	31.00	0.35	10.06
IRPC	3,635,200	7,422,712	2.04	2.04	0.09	9.92
AP	477,300	5,182,480	10.86	11.00	(1.29)	9.72
KBANK	381,100	50,114,650	131.50	131.50	0.00	9.52
SAWAD	449,900	19,090,700	42.43	42.75	(0.74)	9.52
TKC	117,900	1,807,590	15.33	15.50	(1.09)	9.49
LH-R	1,991,400	15,625,555	7.85	7.85	(0.04)	9.32
SCC-R	234,700	68,979,900	293.91	294.00	(0.03)	9.27
EP	8,100	21,222	2.62	2.62	0.00	9.17
BA-R	163,000	2,364,270	14.50	14.60	(0.65)	9.06
BDMS	4,376,300	113,970,675	26.04	26.00	0.16	8.95
TRUE	3,829,100	20,423,175	5.33	5.30	0.64	8.89
TCAP	70,100	3,417,375	48.75	48.75	0.00	8.83
TTW	204,900	1,854,345	9.05	9.10	(0.55)	8.78
SPRC-R	1,438,200	11,899,705	8.27	8.40	(1.50)	8.65
CV	86,200	43,100	0.50	0.51	(1.96)	8.64
LANNA	21,900	324,750	14.83	15.00	(1.14)	8.58
CKP	372,100	1,251,778	3.36	3.38	(0.47)	8.57
PTTEP-R	463,900	68,031,550	146.65	146.50	0.10	8.51
BANPU	3,955,600	26,306,765	6.65	6.75	(1.47)	8.49
TOP-R	479,800	25,910,100	54.00	53.75	0.47	8.47
CK-R	105,100	2,215,910	21.08	21.10	(0.08)	8.39
TISCO-R	200,500	19,601,000	97.76	98.25	(0.50)	8.37
BEM	2,263,200	18,152,875	8.02	8.00	0.26	8.32
MINT	929,100	25,240,675	27.17	27.25	(0.31)	8.18
KTC-R	218,100	10,037,250	46.02	46.00	0.05	8.17
AU	4,100	37,470	9.14	9.15	(0.12)	8.17
TOA	39,300	884,250	22.50	22.60	(0.44)	8.07
EA-R	687,300	30,811,475	44.83	45.00	(0.38)	8.05
SINGER	1,023,600	12,439,670	12.15	12.30	(1.20)	7.90
PLANB	465,800	4,143,340	8.90	8.85	0.51	7.88
TIDLOR	678,700	15,614,270	23.01	23.00	0.03	7.83
THG-R	15,800	878,750	55.62	55.75	(0.24)	7.73
GLOBAL	297,100	5,054,490	17.01	17.10	(0.51)	7.70
BJC-R	872,100	21,974,400	25.20	25.75	(2.15)	7.67
TIPH	23,100	673,950	29.18	29.25	(0.26)	7.64
CPALL-R	1,310,800	71,986,800	54.92	55.25	(0.60)	7.62
TASCO	260,100	4,201,870	16.15	16.20	(0.28)	7.61
GULF-R	913,900	41,425,325	45.33	45.50	(0.38)	7.58
TTB	19,944,200	31,618,074	1.59	1.60	(0.92)	7.49
BCPG	252,000	2,164,610	8.59	8.60	(0.12)	7.47
KBANK-R	298,800	39,292,200	131.50	131.50	0.00	7.46
TRUE-R	3,172,900	16,965,785	5.35	5.30	0.89	7.37
PTTGC	3,324,300	128,142,925	38.55	37.75	2.11	7.37
BANPU-R	3,425,300	22,716,615	6.63	6.75	(1.75)	7.35
EGCO-R	62,400	7,997,100	128.16	127.50	0.52	7.26
NUSA	360,000	108,000	0.30	0.31	(3.23)	7.17
DOHOME	165,500	1,967,660	11.89	12.00	(0.92)	7.17
SCGP-R	664,500	23,920,950	36.00	36.25	(0.69)	7.15
STA-R	101,400	1,518,340	14.97	15.10	(0.84)	7.09
MBK-R	36,400	576,000	15.82	15.90	(0.48)	7.04
MBK	36,300	573,530	15.80	15.90	(0.63)	7.02

	ปริมาณหุ้น (หุ้น)	มูลค่าการซื้อขาย (บาท)	ราคาเฉลี่ย (บาท)	ราคาสูงสุด 21 ธ.ค. 66	ส่วนต่างระหว่างราคาปิด กับราคาซื้อขาย	% ปริมาณการซื้อขาย เทียบกับกระดานหลัก
SAPPE-R	67,800	5,774,525	85.17	84.50	0.79	6.95
GULF	834,800	37,899,600	45.40	45.50	(0.22)	6.93
SPALI-R	210,500	3,823,810	18.17	18.10	0.36	6.86
AWC	2,410,200	8,557,164	3.55	3.54	0.29	6.81
BLAND	242,200	171,962	0.71	0.72	(1.39)	6.76
TU	1,263,500	17,994,780	14.24	14.30	(0.41)	6.76
EA	576,500	25,696,700	44.57	45.00	(0.95)	6.76
KCE	884,700	49,817,350	56.31	56.75	(0.78)	6.70
SIRI	5,009,800	8,676,209	1.73	1.74	(0.47)	6.69
AMATA	494,300	13,075,250	26.45	26.25	0.77	6.64
HANA	643,100	34,295,500	53.33	54.00	(1.24)	6.63
TLI	744,900	7,230,945	9.71	9.85	(1.45)	6.57
SCB	595,300	61,824,100	103.85	103.50	0.34	6.55
MTC	425,100	18,984,775	44.66	45.25	(1.30)	6.49
STA	92,600	1,389,450	15.00	15.10	(0.63)	6.47
ITD	562,500	502,256	0.89	0.89	0.33	6.46
OSP	353,700	7,588,390	21.45	21.60	(0.67)	6.29
IVL	1,537,200	42,134,900	27.41	27.25	0.59	6.28
BPP	19,700	282,650	14.35	14.50	(1.05)	6.28
STGT	132,300	883,125	6.68	6.70	(0.37)	6.25
SAT	60,800	1,076,910	17.71	17.60	0.64	6.21
SPRC	1,032,800	8,547,130	8.28	8.40	(1.48)	6.21
KSL-R	44,100	114,692	2.60	2.60	0.03	6.13
AAV	725,300	1,429,501	1.97	1.98	(0.46)	5.99
STEC	190,500	1,643,745	8.63	8.60	0.33	5.94
BCH-R	214,200	4,658,710	21.75	21.70	0.23	5.91
BTS-R	689,400	4,998,010	7.25	7.25	(0.00)	5.86
SC	235,900	744,148	3.15	3.16	(0.17)	5.85
AOT	1,446,600	86,737,200	59.96	60.50	(0.89)	5.84
ROJNA	232,600	1,351,840	5.81	5.90	(1.49)	5.83
BEM-R	1,559,900	12,483,890	8.00	8.00	0.04	5.74
EPG	191,400	1,565,515	8.18	8.20	(0.25)	5.73
MC	131,100	1,692,960	12.91	13.00	(0.67)	5.71
PSL-R	926,200	7,809,195	8.43	8.40	0.37	5.63
DELTA-R	985,800	89,889,425	91.18	91.00	0.20	5.61
SISB-R	125,500	4,477,625	35.68	35.50	0.50	5.55
ITC-R	168,100	3,389,830	20.17	20.20	(0.17)	5.49
SABINA	16,600	444,050	26.75	26.50	0.94	5.49
THG	11,100	619,975	55.85	55.75	0.19	5.43
EGCO	46,300	5,920,100	127.86	127.50	0.29	5.39
PR9	65,000	991,080	15.25	15.70	(2.88)	5.35
CNTECH01	296	6,275	21.20	0.27	7,683.85	5.27
THANI	632,100	1,689,132	2.67	2.70	(1.03)	5.26
COM7	882,000	20,270,950	22.98	23.20	(0.94)	5.22
AS	22,100	177,355	8.03	8.05	(0.31)	5.04
ORI	282,200	2,357,955	8.36	8.45	(1.12)	5.03
ACE	271,600	395,046	1.45	1.46	(0.38)	5.01
PTT-R	3,613,300	125,811,950	34.82	35.00	(0.52)	4.99
CRC	417,200	16,516,150	39.59	40.00	(1.03)	4.92
FORTH	92,400	2,036,800	22.04	22.20	(0.71)	4.81
CKP-R	208,300	698,380	3.35	3.38	(0.81)	4.80
MAJOR-R	91,700	1,392,030	15.18	15.30	(0.78)	4.79
SPCG	6,500	80,200	12.34	12.30	0.31	4.75
BSRC	29,600	248,640	8.40	8.40	0.00	4.74
BH-R	62,500	13,641,600	218.27	218.00	0.12	4.72
AH	39,800	1,091,400	27.42	27.50	(0.28)	4.71
MAJOR	90,100	1,359,850	15.09	15.30	(1.36)	4.70
BCP-R	248,700	10,819,400	43.50	43.50	0.01	4.67
BGRIM	915,100	25,854,600	28.25	28.00	0.90	4.67
SKY	87,300	2,368,700	27.13	27.50	(1.33)	4.60
INTUCH	129,300	9,233,375	71.41	71.50	(0.13)	4.57
STEC-R	145,700	1,261,760	8.66	8.60	0.70	4.54
BE8	37,400	1,121,225	29.98	30.50	(1.71)	4.48
BLA	58,200	1,159,520	19.92	20.10	(0.88)	4.47
KTC	118,600	5,470,175	46.12	46.00	0.27	4.44
GLOBAL-R	171,500	2,919,830	17.03	17.10	(0.44)	4.44
CHG-R	820,900	2,413,446	2.94	2.94	0.00	4.39
BH	57,800	12,618,900	218.32	218.00	0.15	4.37
TPIPL	29,700	40,986	1.38	1.39	(0.72)	4.17
BA	74,800	1,077,120	14.40	14.60	(1.37)	4.16
CPN	182,500	12,210,700	66.91	67.50	(0.88)	4.16
AOT-R	1,008,600	60,451,650	59.94	60.50	(0.93)	4.08
KGI	21,200	95,400	4.50	4.50	0.00	4.04
JMT	316,000	8,397,275	26.57	27.00	(1.58)	4.01
HMPRO-R	670,500	7,908,260	11.79	11.80	(0.05)	3.99
PSL	652,600	5,499,515	8.43	8.40	0.32	3.97
ONEE	660,500	2,541,648	3.85	3.84	0.21	3.96
PRM	468,700	2,418,315	5.16	5.15	0.19	3.90
RBF	170,400	2,288,400	13.43	13.50	(0.52)	3.87
CBG	138,700	11,356,200	81.88	82.75	(1.06)	3.86
SCC	96,700	28,447,200	294.18	294.00	0.06	3.82
CHG	713,100	2,086,714	2.93	2.94	(0.47)	3.81
PTG	339,900	2,907,145	8.55	8.50	0.62	3.80
VGI	494,200	932,780	1.89	1.88	0.40	3.78
PTG-R	338,200	2,896,550	8.56	8.50	0.76	3.78

ที่มา: ตลาดหลักทรัพย์แห่งประเทศไทย และ InnovestX Research

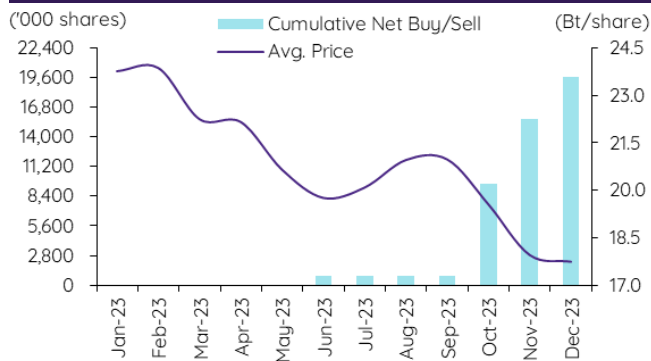
สรุปการซื้อขายหุ้นของผู้บริหาร

1. รายงานการซื้อขายหุ้นของผู้บริหาร ณ วันที่ 21 ธ.ค. 2566

ชื่อบริษัท	ชื่อผู้บริหาร	ประเภทหลักทรัพย์	วันที่เดินเข้า/จำหน่าย	จำนวน (หุ้น)	ราคา (บาท)	รวม (บาท)	วิธีการเดินเข้า/จำหน่าย
CPT	นาย นพดล วิเชียรเกื้อ	หุ้นสามัญ	18-12-66	50,000	0.64	32,000	ขาย
FTE	นาย ประพันธ์ จิตจรเจริญชัย	หุ้นสามัญ	21-12-66	10,000	1.50	15,000	ขาย
GABLE	นาย กัมพล ตติยวี	หุ้นสามัญ	20-12-66	100,000	4.19	419,000	ซื้อ
JDF	นางสาว ธริดา หอสีจกุล	หุ้นสามัญ	18-12-66	13,900	2.18	30,302	ซื้อ
JDF	นางสาว ธริดา หอสีจกุล	หุ้นสามัญ	19-12-66	50,000	2.18	109,000	ซื้อ
KUN	นาย ไพศาล สิงขรวณิช	ใบสำคัญแสดงสิทธิที่จะซื้อหุ้น	19-12-66	907,600	0.04	36,304	ขาย
LEO	นางสาว ศรีไพโร เอกวิจิตร	ใบสำคัญแสดงสิทธิที่จะซื้อหุ้น	20-12-66	470,700	0.53	249,471	ขาย
MBAX	นาย ทรงเกียรติ วิชญะวงศา	หุ้นสามัญ	20-12-66	5,000	3.16	15,800	ซื้อ
MCA	นางสาว จงรัก ชานิสร์	หุ้นสามัญ	21-12-66	1,000,000	2.64	2,640,000	ขาย
MCS	นาย กิติกานต์ สดายุวัฒน์	หุ้นสามัญ	20-12-66	45,000	6.45	290,250	ซื้อ
MGI	นาย สุชาติ เหล่าปรีดา	หุ้นสามัญ	20-12-66	50,000	20.00	1,000,000	ขาย
MGI	นาย สุชาติ เหล่าปรีดา	หุ้นสามัญ	20-12-66	50,000	18.40	920,000	ซื้อ
MGI	นาย สุชาติ เหล่าปรีดา	หุ้นสามัญ	20-12-66	100,000	16.90	1,690,000	ขาย
MICRO	นาย ปรีดา ไธรมณีรัตน์	หุ้นสามัญ	20-12-66	100,000	2.00	200,000	ซื้อ
PEACE	นาย พิสิษฐ ปัญจกุลนภกรณ	หุ้นสามัญ	20-12-66	10,000	3.18	31,800	ซื้อ
PROUD	นาย กุณิพัฒน์ สีเทาเจริญ	หุ้นสามัญ	19-12-66	30,000	1.37	41,100	ซื้อ
SABUY	นางสาว ดวงฤทัย ศรีระมณี	ใบสำคัญแสดงสิทธิที่จะซื้อหุ้น	19-12-66	49,100	2.02	99,182	ขาย
SCM	นาง ธาธิกา ขานนกรวิเชียร	หุ้นสามัญ	20-12-66	27,700	3.44	95,288	ขาย
SO	นาย ชินภัทร จาตุศรีจรูญ	หุ้นสามัญ	20-12-66	5,000	7.20	36,000	ขาย
SPALI	นาง อัจฉรา ตั้งมณีธรรม	หุ้นสามัญ	19-12-66	400,000	17.89	7,156,000	ซื้อ
SPALI	นาง อัจฉรา ตั้งมณีธรรม	หุ้นสามัญ	20-12-66	30,000	18.10	543,000	ซื้อ
SPALI	นาย ประทีป ตั้งมณีธรรม	หุ้นสามัญ	19-12-66	400,000	17.89	7,156,000	ซื้อ
SPALI	นาย ประทีป ตั้งมณีธรรม	หุ้นสามัญ	20-12-66	30,000	18.10	543,000	ซื้อ
SUPER	นาย จอนภรณ์พย์ โกลจาะ	หุ้นสามัญ	18-12-66	150,000	0.42	63,000	ซื้อ
TNR	นาย ปฐมพงศ์ ชูพยัคฆ์	หุ้นสามัญ	19-12-66	10,000	9.90	99,000	ซื้อ
TNR	นาย ปฐมพงศ์ ชูพยัคฆ์	หุ้นสามัญ	20-12-66	1,600	9.90	15,840	ซื้อ
TSTE	นาย ประกาศ ชุดินาวรรณินทร์	หุ้นสามัญ	20-12-66	1,000	9.55	9,550	ซื้อ
VIBHA	นาย สิทธิ ภาณุพัฒน์พงษ์	หุ้นสามัญ	20-12-66	100,000	1.78	178,000	ซื้อ
Total						ซื้อ	17,820,642
						ขาย	5,893,245
						สุทธิ	11,927,397

2. ยอดซื้อ/ขายสุทธิสะสม 12 เดือนของหุ้นที่อยู่ภายใต้การวิเคราะห์ของ InnovestX

SPALI



ปฏิทินหุ้น

จันทร์	อังคาร	วันรวม	พฤหัสบดี	ศุกร์
18	19	20	21	22
Share listing GCAP 4,000,000 Shares TKC 8,296,000 Shares	PD CPTGF Bt0.1836 EGATIF Bt0.0839 KBSPIF Bt0.244 TTLPF Bt0.444 Last trading day AIT-W2 SOLAR-W1 NOBLE-W2 Share listing PLANET 4,236 Shares PPPM 535,333,332 Shares	XD BABA80 Bt- XW GIFT 3:1 XF AIT-W2 1:1 @Bt2 NOBLE-W2 1:1.053 @Bt7.597 SOLAR-W1 1:1 @Bt2 PD TNH Bt0.6 WHAIR Bt0.1369 Decreased capital B-WORK New securities SCGD (SET Index) New warrant CHAYO-W3 Share listing META 32,804,173 Shares POLAR 2,039,131,657 Shares SDC 55,555,554 Shares	XD SYNTEC Bt0.03 XR HYDRO 15:1 @Bt0.30 XW HYDRO 2:1 PD MJLF Bt0.129 PROSPECT Bt0.22 RJH Bt0.25 Share listing GLORY 483,100 Shares MBK 255,226 Shares	PD ALLY Bt0.16
25	26	27	28	29
XR MORE 1:2 @Bt0.05 XW MORE 2:1 PD GVREIT Bt0.1911 Last trading day TWZ-W7 TWZ-W6	XE TWZ-W6 1:1 @Bt0.1 TWZ-W7 1:1 @Bt0.1 PD JAS Bt0.6 Decreased capital JASIF	XD PLANB Bt0.0748 XW META 45:4 PD ABFTH Bt12 HPF Bt0.04 LVMH01 Bt0.0902 MNIT Bt0.027 MNIT2 Bt0.045 M-STOR Bt0.1 TSTE Bt0.06	XD I2 Bt0.032 XE AS-W2 1:1 @Bt3.5 PD LHSC Bt0.165 M-II Bt0.155 QHPF Bt0.125 SIA19 Bt0.2506 TFFIF Bt0.1057	งดประชุมลับปี (วันอาทิตย์ที่ 31 ธันวาคม 2566)

จันทร์	อังคาร	วันรวม	พฤหัสบดี	ศุกร์
1	2	3	4	5
วันขึ้นปีใหม่		XD TTT Bt0.9 XW MACO 4:1	XW RS 10:1	XR J 2.5:1 @Bt2.20 XW J 2:1 PD SYNTEC Bt0.03
8	9	10	11	12
PD NETEASE80 Bt0.03064				PD I2 Bt0.032 PLANB Bt0.0748
15	16	17	18	19
PD MSFT80X Bt0.00898		PD TTT Bt0.9		
22	23	24	25	26
	XE MINT-W9 1:1 @Bt31	XW TGE 7:1		PD NVDA80X Bt-
29	30	31		
		XW SCN 3:1 XE CWT-W6 1:1 @Bt5		

XD - Cash Dividend
 XD(ST) - Stock Dividend

PD - Payment Date
 XR - Rights for Common

XW - Rights for Warrant
 XT - Rights for Transferable Subscription Right

XE - Warrant Exercise
 CW - Capital write-down

SP - Suspension

หลักทรัพย์ที่เข้าข่ายมาตรการกำกับการซื้อขาย (Turnover list) และหลักทรัพย์ภายใต้เครื่องหมาย C

Sharecode	Effdate	Enddate	หลักทรัพย์ที่เข้าข่ายมาตรการกำกับการซื้อขาย			หลักทรัพย์ภายใต้เครื่องหมาย C		หลักทรัพย์ภายใต้เครื่องหมาย NC (Non Compliance)	
			Turnover list	Level (**)	หมายเหตุ	Caution : "C"	สาเหตุ	"NC"	สาเหตุ
NEP	14/08/2018	จนกว่าจะได้รับการเปลี่ยนแปลงจาก SET	-	-	-	✓	วันที่ 14/08/2018 ขึ้นเครื่องหมาย C เหตุผล : ส่วนของผู้ถือหุ้น < 50% ของทุนชำระแล้ว สำหรับงบการเงิน ไตรมาสที่ 2 สิ้นสุดวันที่ 30 มิถุนายน 2561 วันที่ 12/11/2018 ยังคงเครื่องหมาย C เนื่องจากยังแก้ไขเหตุไม่ครบถ้วน เหตุที่ยังไม่ได้แก้ไข : ส่วนของผู้ถือหุ้น < 50% ของทุนชำระแล้ว สำหรับงบการเงิน ไตรมาสที่ 3 สิ้นสุดวันที่ 30 กันยายน 2561	-	-
NEWS	15/08/2018	จนกว่าจะได้รับการเปลี่ยนแปลงจาก SET	-	-	-	✓	วันที่ 15/08/2018 ขึ้นเครื่องหมาย C เหตุผล : ส่วนของผู้ถือหุ้น < 50% ของทุนชำระแล้ว สำหรับงบการเงิน ไตรมาสที่ 2 สิ้นสุดวันที่ 30 มิถุนายน 2561 วันที่ 15/11/2018 ยังคงเครื่องหมาย C เนื่องจากยังแก้ไขเหตุไม่ครบถ้วน เหตุที่ยังไม่ได้แก้ไข : ส่วนของผู้ถือหุ้น < 50% ของทุนชำระแล้ว สำหรับงบการเงิน ไตรมาสที่ 3 สิ้นสุดวันที่ 30 กันยายน 2561	-	-
AQ	16/08/2018	จนกว่าจะได้รับการเปลี่ยนแปลงจาก SET	-	-	-	✓	วันที่ 16/08/2018 ขึ้นเครื่องหมาย C เหตุผล : ส่วนของผู้ถือหุ้น < 50% ของทุนชำระแล้ว สำหรับงบการเงิน ไตรมาสที่ 2 สิ้นสุดวันที่ 30 มิถุนายน 2561 วันที่ 15/11/2018 ยังคงเครื่องหมาย C เนื่องจากยังแก้ไขเหตุไม่ครบถ้วน เหตุที่ยังไม่ได้แก้ไข : ส่วนของผู้ถือหุ้น < 50% ของทุนชำระแล้ว สำหรับงบการเงิน ไตรมาสที่ 3 สิ้นสุดวันที่ 30 กันยายน 2561	-	-
UMS	16/08/2018	จนกว่าจะได้รับการเปลี่ยนแปลงจาก SET	-	-	-	✓	วันที่ 16/08/2018 ขึ้นเครื่องหมาย C เหตุผล : ส่วนของผู้ถือหุ้น < 50% ของทุนชำระแล้ว สำหรับงบการเงิน ไตรมาสที่ 2 สิ้นสุดวันที่ 30 มิถุนายน 2561 วันที่ 13/11/2018 ยังคงเครื่องหมาย C เนื่องจากยังแก้ไขเหตุไม่ครบถ้วน เหตุที่ยังไม่ได้แก้ไข : ส่วนของผู้ถือหุ้น < 50% ของทุนชำระแล้ว สำหรับงบการเงิน ไตรมาสที่ 3 สิ้นสุดวันที่ 30 กันยายน 2561	-	-
NATION	14/12/2018	จนกว่าจะได้รับการเปลี่ยนแปลงจาก SET	-	-	-	✓	วันที่ 14/12/2018 ขึ้นเครื่องหมาย C เหตุผล : ส่วนของผู้ถือหุ้น < 50% ของทุนชำระแล้ว สำหรับงบการเงิน ไตรมาสที่ 2 สิ้นสุดวันที่ 30 มิถุนายน 2561 วันที่ 31/01/2019 ยังคงเครื่องหมาย C เนื่องจากยังแก้ไขเหตุไม่ครบถ้วน เหตุที่ยังไม่ได้แก้ไข : ส่วนของผู้ถือหุ้น < 50% ของทุนชำระแล้ว สำหรับงบการเงิน ไตรมาสที่ 3 สิ้นสุดวันที่ 30 กันยายน 2561	-	-
HYDRO	01/03/2019	จนกว่าจะได้รับการเปลี่ยนแปลงจาก SET	-	-	-	✓	วันที่ 01/03/2019 ขึ้นเครื่องหมาย C เหตุผล : ส่วนของผู้ถือหุ้น < 50% ของทุนชำระแล้ว สำหรับงบการเงิน ประจำปี สิ้นสุดวันที่ 31 ธันวาคม 2561	-	-
STOWER	05/03/2020	จนกว่าจะได้รับการเปลี่ยนแปลงจาก SET	-	-	-	✓	วันที่ 05/03/2020 ขึ้นเครื่องหมาย C เหตุผล : ส่วนของผู้ถือหุ้น < 50% ของทุนชำระแล้ว สำหรับงบการเงิน ประจำปี สิ้นสุดวันที่ 31 ธันวาคม 2562	-	-
STOWER - W3	12/10/2021	จนกว่าจะได้รับการเปลี่ยนแปลงจาก SET	-	-	-	✓			
TSI	18/08/2020	จนกว่าจะได้รับการเปลี่ยนแปลงจาก SET	-	-	-	✓	วันที่ 18/08/2020 ขึ้นเครื่องหมาย C เหตุผล : ส่วนของผู้ถือหุ้น < 50% ของทุนชำระแล้ว สำหรับงบการเงิน ไตรมาสที่ 2 สิ้นสุดวันที่ 30 มิถุนายน 2563	-	-

Sharecode	Effdate	Enddate	หลักทรัพย์ที่เข้าข่ายมาตรการ กำกับการซื้อขาย			หลักทรัพย์ภายใต้เครื่องหมาย C		หลักทรัพย์ภายใต้เครื่องหมาย NC (Non Compliance)	
			Turnover list	Level (**)	หมายเหตุ	Caution : "C"	สาเหตุ	"NC"	สาเหตุ
PPPM	04/03/2021	จนกว่าจะ ได้รับการ เปลี่ยนแปลง จาก SET	-	-	-	✓	วันที่ 04/03/2021 ขึ้น เครื่องหมาย C เหตุผล: ส่วนของผู้ถือหุ้น < 50% ของทุนชำระแล้ว สำหรับงบการเงิน ประจำปี สิ้นสุดวันที่ 31 ธันวาคม 2563	-	-
PPPM-W4	04/03/2021	จนกว่าจะ ได้รับการ เปลี่ยนแปลง จาก SET	-	-	-	✓		-	-
EFORL	17/11/2021	จนกว่าจะ ได้รับการ เปลี่ยนแปลง จาก SET	-	-	-	✓	วันที่ 17//11/2021 ขึ้น เครื่องหมาย C เหตุผล: ส่วนของผู้ถือหุ้น < 50% ของทุนชำระแล้ว สำหรับงบการเงิน ไตรมาสที่ 3 สิ้นสุดวันที่ 30 กันยายน 2564	-	-
JCKH	03/03/2022	จนกว่าจะ ได้รับการ เปลี่ยนแปลง จาก SET	-	-	-	✓		-	-
JCKH-W1	03/03/2022	จนกว่าจะ ได้รับการ เปลี่ยนแปลง จาก SET	-	-	-	✓	วันที่ 03/03/2022 ขึ้น เครื่องหมาย C เหตุผล: ส่วนของผู้ถือหุ้น < 50% ของทุนชำระแล้ว สำหรับงบการเงิน ประจำปี สิ้นสุดวันที่ 31 ธันวาคม 2564	-	-
ACAP	17/05/2022	จนกว่าจะ ได้รับการ เปลี่ยนแปลง จาก SET	-	-	-	✓		-	-
EMC	18/05/2022	จนกว่าจะ ได้รับการ เปลี่ยนแปลง จาก SET	-	-	-	✓	วันที่ 17/05/2022 ขึ้น เครื่องหมาย C เหตุผล: ส่วนของผู้ถือหุ้น < 50% ของทุนชำระแล้ว สำหรับงบการเงิน ไตรมาสที่ 1 สิ้นสุดวันที่ 31 มีนาคม 2565 เหตุที่เกี่ยวข้องแล้ว : - ศาลยกคำร้องขอฟื้นฟูกิจการ หรือมีการถอนคำร้องขอฟื้นฟู กิจการ หมายเหตุ : จนถึงปัจจุบัน งบ การเงินไตรมาส 2 สิ้นสุดวันที่ 30 มิถุนายน 2565 ของบริษัทยังคงมี ส่วนของผู้ถือหุ้น < 50% ของทุนชำระแล้ว	-	-
KC	19/05/2022	จนกว่าจะ ได้รับการ เปลี่ยนแปลง จาก SET	-	-	-	✓		-	-
SMK	25/05/2022	จนกว่าจะ ได้รับการ เปลี่ยนแปลง จาก SET	-	-	-	✓	วันที่ 18/05/2022 ขึ้น เครื่องหมาย C เหตุผล: ส่วนของผู้ถือหุ้น < 50% ของทุนชำระแล้ว สำหรับงบการเงิน ไตรมาสที่ 1 สิ้นสุดวันที่ 31 มีนาคม 2565	-	-
W	16/11/2022	จนกว่าจะ ได้รับการ เปลี่ยนแปลง จาก SET	-	-	-	✓		-	-
TRUEE	22/02/2023	จนกว่าจะ ได้รับการ เปลี่ยนแปลง จาก SET	-	-	-	✓	วันที่ 19/05/2022 ขึ้น เครื่องหมาย C เหตุผล: ส่วนของผู้ถือหุ้น < 50% ของทุนชำระแล้ว สำหรับงบการเงิน ไตรมาสที่ 1 สิ้นสุดวันที่ 31 มีนาคม 2565	-	-
SDC	27/02/2023	จนกว่าจะ ได้รับการ เปลี่ยนแปลง จาก SET	-	-	-	✓		-	-
KKC	17/05/2023	จนกว่าจะ ได้รับการ เปลี่ยนแปลง จาก SET	-	-	-	✓	วันที่ 20/05/2022 ขึ้น เครื่องหมาย C เหตุผล: ศาลรับคำร้องขอฟื้นฟู กิจการ วันที่ 25/05/2022 เพิ่มเหตุขึ้น เครื่องหมาย C เหตุผล: ส่วนของผู้ถือหุ้น < 50% ของทุนชำระแล้ว สำหรับงบการเงิน ไตรมาสที่ 1 สิ้นสุดวันที่ 31 มีนาคม 2565	-	-
								-	-
							วันที่ 16//11/2022 ขึ้น เครื่องหมาย C เหตุผล: ส่วนของผู้ถือหุ้น < 50% ของทุนชำระแล้ว สำหรับงบการเงิน ไตรมาสที่ 3 สิ้นสุดวันที่ 30 กันยายน 2565	-	-
								-	-
							วันที่ 22//02/2023 ขึ้น เครื่องหมาย C เหตุผล: ส่วนของผู้ถือหุ้น < 50% ของทุนชำระแล้ว สำหรับงบการเงิน ประจำปี สิ้นสุดวันที่ 31 ธันวาคม 2565	-	-
								-	-
							วันที่ 27//02/2023 ขึ้น เครื่องหมาย C เหตุผล: ส่วนของผู้ถือหุ้น < 50% ของทุนชำระแล้ว สำหรับงบการเงิน ประจำปี สิ้นสุดวันที่ 31 ธันวาคม 2565	-	-
								-	-
							วันที่ 17/05/2023 ขึ้น เครื่องหมาย C เหตุผล: ส่วนของผู้ถือหุ้น < 50% ของทุนชำระแล้ว สำหรับงบการเงิน ไตรมาสที่ 1 สิ้นสุดวันที่ 31 มีนาคม 2566	-	-
								-	-

Sharecode	Effdate	Enddate	หลักทรัพย์ที่เข้าข่ายมาตรการ กำกับการซื้อขาย			หลักทรัพย์ภายใต้เครื่องหมาย C		หลักทรัพย์ภายใต้เครื่องหมาย NC (Non Compliance)	
			Turnover list	Level (**)	หมายเหตุ	Caution : "C"	สาเหตุ	"NC"	สาเหตุ
STARK	19/05/2023	จนกว่าจะ ได้รับการ เปลี่ยนแปลง จาก SET	-	-	-	✓	วันที่ 19/05/2023 ขึ้น เครื่องหมาย C เหตุผล: สำนักงาน ก.ล.ต. แจ้งให้ บริษัทจัดให้มี Special Audit	-	-
KWI	16/08/2023	จนกว่าจะ ได้รับการ เปลี่ยนแปลง จาก SET	-	-	-	✓	วันที่ 16/08/2023 ขึ้น เครื่องหมาย C เหตุผล: ส่วนของผู้ถือหุ้น < 50% ของทุนชำระแล้ว สำหรับงบการเงิน ไตรมาสที่ 2 สิ้นสุดวันที่ 30 มิถุนายน 2566	-	-
ALL	17/08/2023	จนกว่าจะ ได้รับการ เปลี่ยนแปลง จาก SET	-	-	-	✓	วันที่ 17/08/2023 ขึ้น เครื่องหมาย C เหตุผล: ส่วนของผู้ถือหุ้น < 50% ของทุนชำระแล้ว สำหรับงบการเงิน ไตรมาสที่ 2 สิ้นสุดวันที่ 30 มิถุนายน 2566 วันที่ 03/10/2023 เพิ่มเหตุขึ้น เครื่องหมาย C ศาลรับคำฟ้องล้มละลาย	-	-
CMO	26/10/2023	จนกว่าจะ ได้รับการ เปลี่ยนแปลง จาก SET	-	-	-	✓	วันที่ 26/10/2023 ขึ้น เครื่องหมาย C เหตุผล: สำนักงาน ก.ล.ต. แจ้งให้ บริษัทจัดให้มี Special Audit	-	-
JKN	13/11/2023	จนกว่าจะ ได้รับการ เปลี่ยนแปลง จาก SET	-	-	-	✓	วันที่ 13/11/2023 ขึ้น เครื่องหมาย C เหตุผล: ศาลรับคำร้องขอฟื้นฟู กิจการ	-	-
JTS	18/12/2023	05/01/2024	✓	1	-	-	-	-	-
MAX	18/12/2023	26/12/2023	-	-	-	-	-	✓	วันที่ 18/12/2023 ขึ้น เครื่องหมาย NC เหตุผล: ตลาดหลักทรัพย์ ฯ เปิดให้มีการซื้อหรือ ขายเป็นระยะเวลา 7 วันทำ การ ระหว่างวันที่ 18 - 26 ธันวาคม 2566 โดยผู้ ลงทุนต้องซื้อด้วยบัญชี Cash Balance และจะ ดำเนินการเพิกถอน หลักทรัพย์ของ MAX จากการเป็นหลักทรัพย์ จดทะเบียน มีผลตั้งแต่วันที่ 27 ธันวาคม 2566 เป็นต้นไป

หมายเหตุ:

- ที่มา: ตลาดหลักทรัพย์ (www.set.or.th) และ สมาคมบริษัทหลักทรัพย์ (www.asco.or.th)
 - ให้นำตารางดังกล่าว ไปใช้ตรวจสอบถึงขั้นต้นในระดำนต่างประเทศและในเขตเศรษฐกิจพิเศษที่เกี่ยวข้องกับหลักทรัพย์อ้างอิงของไทย (NVDR)
 - หลักทรัพย์ที่มีเครื่องหมาย " ; " เป็น ไปแสดงสิทธิในผลประโยชน์ที่เกิดจากหลักทรัพย์อ้างอิงไทย (Non-Voting Depository Receipt : NVDR)
1. หลักทรัพย์ที่เข้าข่ายมาตรการกำกับการซื้อขาย (Turnover list)
 - Level "1" ได้แก่
 - Level 1 หมายถึง ให้ซื้อด้วยถว้งเงินสด 100% ก่อนซื้อ (บัญชี cash balance) และ ห้ามนำหลักทรัพย์ที่กำหนดจำนวนเป็นวงเงินซื้อขาย
 - Level 2 หมายถึง ให้ซื้อด้วยถว้งเงินสด 100% ก่อนซื้อ และ ห้ามนำหลักทรัพย์ที่กำหนดจำนวนเป็นวงเงินซื้อขาย และ ห้ามนำ Net Settlement
 - Level 3 หมายถึง ห้ามซื้อขายชั่วคราว 1 วันทำการ (แอมบววันแรก); เมื่อนำมาซื้อขาย ให้ซื้อด้วยถว้งเงินสด 100% ก่อนซื้อ และ ห้ามนำหลักทรัพย์ที่กำหนดจำนวนเป็นวงเงินซื้อขาย และ ห้ามนำ Net Settlement
 2. หลักทรัพย์ภายใต้เครื่องหมาย Caution : "C"

หลักทรัพย์ที่ถูกขึ้นเครื่องหมาย C จะต้องซื้อด้วยบัญชี Cash Balance (คือ สมาชิกต้องดำเนินการให้ลูกค้าวางเงินสดไว้ล่วงหน้ากับสมาชิกเต็มจำนวนก่อนซื้อหลักทรัพย์นั้น) ตั้งแต่วันที่ขึ้นเครื่องหมายเป็นต้นไป

ข้อสงวนสิทธิ์:

ข้อมูลในรายงานนี้เป็นข้อมูลที่มีการเปิดเผยต่อสาธารณะ ซึ่งนักลงทุนสามารถเข้าถึงได้โดยทั่วไป และเป็นข้อมูลที่เชื่อว่าน่าจะเชื่อถือได้ แต่ทั้งนี้ บริษัทหลักทรัพย์ อินโนเวสต์ เอกซ์ จำกัด (“บริษัท”) มิได้ยืนยันหรือรับรองถึงความถูกต้อง หรือสมบูรณ์ของข้อมูลดังกล่าวแต่อย่างใด ความคิดเห็นที่ปรากฏอยู่ในรายงานนี้เป็นเพียงการนำเสนอในมุมมองของบริษัท และเป็นความคิดเห็น ณ วันที่ที่ปรากฏในรายงานเท่านั้น ซึ่งอาจเปลี่ยนแปลงได้ภายหลังวันดังกล่าว โดยบริษัทไม่จำเป็นต้องแจ้งให้สาธารณชน หรือนักลงทุนทราบ รายงานนี้จัดทำขึ้นเพื่อเผยแพร่ข้อมูลให้กับนักลงทุนเท่านั้น บริษัทไม่รับผิดชอบต่อการนำข้อมูลหรือความคิดเห็นใดๆ ไปใช้ในทุกระดับ ดังนั้นนักลงทุนจึงควรใช้ดุลยพินิจในการพิจารณาตัดสินใจก่อนการลงทุน นอกจากนี้ บริษัท และ/หรือ บริษัทในเครือของบริษัทอาจมีส่วนเกี่ยวข้องหรือผลประโยชน์ใดๆ กับบริษัทใดๆ ที่ถูกกล่าวถึงในรายงานนี้ก็ได้

บริษัทหลักทรัพย์ อินโนเวสต์ เอกซ์ จำกัด (“INVX”) เป็นบริษัทย่อยที่บริษัท เอสซีบี เอกซ์ จำกัด (มหาชน) (“เอสซีบี เอกซ์”) เป็นผู้ถือหุ้นรายใหญ่แต่เพียงผู้เดียว และธนาคารไทยพาณิชย์ จำกัด (มหาชน) (“ธนาคาร”) เป็นบริษัทย่อยที่เอสซีบี เอกซ์ เป็นผู้ถือหุ้นรายใหญ่ ข้อมูลใด ๆ ที่เกี่ยวข้องกับธนาคารฯ มีวัตถุประสงค์เพื่อใช้ในการเปรียบเทียบเท่านั้น

เอกสารฉบับนี้จัดทำโดย บริษัทหลักทรัพย์ อินโนเวสต์ เอกซ์ จำกัด (INVX) ซึ่งมีบริษัท เอสซีบี เอกซ์ จำกัด (มหาชน) (“เอสซีบี เอกซ์”) เป็นผู้ถือหุ้นรายใหญ่ โดยธนาคารไทยพาณิชย์ จำกัด (มหาชน) (“ธนาคาร”) ซึ่งเป็นบริษัทย่อยที่เอสซีบี เอกซ์ เป็นผู้ถือหุ้นรายใหญ่ เป็นที่ปรึกษาทางการเงินสำหรับธุรกรรมใด ๆ ของบริษัท เอสซีบี เคมิคอลส์ จำกัด (มหาชน) ความเห็น ชั่ว บทวิจย บทวิเคราะห์ ราคา ข้อความ การคาดการณ์ การประเมิน และ/หรือ ข้อมูลอื่นที่ระบุในเอกสารฉบับนี้ (“ข้อมูล”) มีวัตถุประสงค์เพื่อใช้เป็นข้อมูลทั่วไปเท่านั้น และไม่อาจตีความได้ว่าเป็นการให้คำแนะนำแก่บุคคลใดๆ หรือเป็นการเสนอซื้อ หรือเสนอขาย หรือชักชวนให้เสนอซื้อหรือเสนอขายหลักทรัพย์ โดย INVX และ/หรือกรรมการ พนักงาน และลูกจ้างของ INVX ย่อมไม่ได้รับผิดต่อความเสียหายใดๆ ทั้งความเสียหายทางตรง ความเสียหายทางอ้อม ความเสียหายจากการผิดสัญญา หรือความเสียหายอันสืบเนื่อง อันเป็นผลมาจากการใช้หรือการซื้อถือต่อการใช้ข้อมูล ทั้งนี้ รวมถึงแต่ไม่จำกัดเพียงการสูญเสียผลกำไร นักลงทุนพึงใช้ข้อมูลในเอกสารฉบับนี้ประกอบข้อมูลและความเห็นอื่นๆ รวมถึงพิจารณาการดำเนินการตัดสินใจลงทุน ข้อมูลในเอกสารฉบับนี้จัดทำขึ้นจากแหล่งข้อมูล INVX เห็นว่าน่าเชื่อถือ โดย INVX ไม่รับรองถึงความถูกต้อง สมบูรณ์ และ/หรือ ครบถ้วนของข้อมูลดังกล่าว

เอกสารฉบับนี้จัดทำโดย บริษัทหลักทรัพย์ อินโนเวสต์ เอกซ์ จำกัด (INVX) ซึ่งมีบริษัท เอสซีบี เอกซ์ จำกัด (มหาชน) (“เอสซีบี เอกซ์”) เป็นผู้ถือหุ้นรายใหญ่ โดยธนาคารไทยพาณิชย์ จำกัด (มหาชน) (“ธนาคาร”) ซึ่งเป็นบริษัทย่อยที่เอสซีบี เอกซ์ เป็นผู้ถือหุ้นรายใหญ่ เป็นที่ปรึกษาทางการเงินสำหรับธุรกรรมใด ๆ ของบริษัท บีที ธิลค คอร์ปอเรชั่น (มหาชน) (“BTC”) ซึ่งเป็นบริษัทย่อยของบริษัท เมอร์ซี่ ยูคเกอร์ จำกัด (มหาชน) ความเห็น ชั่ว บทวิจย บทวิเคราะห์ ราคา ข้อความ การคาดการณ์ การประเมิน และ/หรือ ข้อมูลอื่นที่ระบุในเอกสารฉบับนี้ (“ข้อมูล”) มีวัตถุประสงค์เพื่อใช้เป็นข้อมูลทั่วไปเท่านั้น และไม่อาจตีความได้ว่าเป็นการให้คำแนะนำแก่บุคคลใดๆ หรือเป็นการเสนอซื้อ หรือเสนอขาย หรือชักชวนให้เสนอซื้อหรือเสนอขายหลักทรัพย์ โดย INVX และ/หรือกรรมการ พนักงาน และลูกจ้างของ INVX ย่อมไม่ได้รับผิดต่อความเสียหายใดๆ ทั้งความเสียหายทางตรง ความเสียหายทางอ้อม ความเสียหายจากการผิดสัญญา หรือความเสียหายอันสืบเนื่อง อันเป็นผลมาจากการใช้หรือการซื้อถือต่อการใช้ข้อมูล ทั้งนี้ รวมถึงแต่ไม่จำกัดเพียงการสูญเสียผลกำไร นักลงทุนพึงใช้ข้อมูลในเอกสารฉบับนี้ประกอบข้อมูลและความเห็นอื่นๆ รวมถึงพิจารณาการดำเนินการตัดสินใจลงทุน ข้อมูลในเอกสารฉบับนี้จัดทำขึ้นจากแหล่งข้อมูล INVX เห็นว่าน่าเชื่อถือ โดย INVX ไม่รับรองถึงความถูกต้อง สมบูรณ์ และ/หรือ ครบถ้วนของข้อมูลดังกล่าว

เอกสารฉบับนี้จัดทำโดย บริษัทหลักทรัพย์ อินโนเวสต์ เอกซ์ จำกัด (“INVX”) ซึ่งมีบริษัท เอสซีบี เอกซ์ จำกัด (มหาชน) (“เอสซีบี เอกซ์”) เป็นผู้ถือหุ้นรายใหญ่ โดยธนาคารไทยพาณิชย์ จำกัด (มหาชน) (“ธนาคาร”) ซึ่งเป็นบริษัทย่อยที่เอสซีบี เอกซ์ เป็นผู้ถือหุ้นรายใหญ่ เป็นที่ปรึกษาทางการเงินสำหรับธุรกรรมใด ๆ ของ บริษัท เอสดี เพื่อการลงทุนในสิทธิการเช่าอสังหาริมทรัพย์ แอล เอช โฮเทล ความเห็น ชั่ว บทวิจย บทวิเคราะห์ ราคา ข้อความ การคาดการณ์ การประเมิน และ/หรือ ข้อมูลอื่นที่ระบุในเอกสารฉบับนี้ (“ข้อมูล”) มีวัตถุประสงค์เพื่อใช้เป็นข้อมูลทั่วไปเท่านั้น และไม่อาจตีความได้ว่าเป็นการให้คำแนะนำแก่บุคคลใดๆ หรือเป็นการเสนอซื้อ หรือเสนอขาย หรือชักชวนให้เสนอซื้อหรือเสนอขายหลักทรัพย์ โดย INVX และ/หรือกรรมการ พนักงาน และลูกจ้างของ INVX ย่อมไม่ได้รับผิดต่อความเสียหายใดๆ ทั้งความเสียหายทางตรง ความเสียหายทางอ้อม ความเสียหายจากการผิดสัญญา หรือความเสียหายอันสืบเนื่อง อันเป็นผลมาจากการใช้หรือการซื้อถือต่อการใช้ข้อมูล ทั้งนี้ รวมถึงแต่ไม่จำกัดเพียงการสูญเสียผลกำไร นักลงทุนพึงใช้ข้อมูลในเอกสารฉบับนี้ประกอบข้อมูลและความเห็นอื่นๆ รวมถึงพิจารณาการดำเนินการตัดสินใจลงทุน ข้อมูลในเอกสารฉบับนี้จัดทำขึ้นจากแหล่งข้อมูล INVX เห็นว่าน่าเชื่อถือ โดย INVX ไม่รับรองถึงความถูกต้อง สมบูรณ์ และ/หรือ ครบถ้วนของข้อมูลดังกล่าว

การซื้อขายฟิวเจอร์สและอปชั่น (Futures and Options) มีความเสี่ยงสูงที่อาจก่อให้เกิดขาดทุนอย่างมีนัยสำคัญ จึงไม่เหมาะสมกับบุคคลทุกคน ทั้งนี้ ก่อนการตัดสินใจซื้อขายฟิวเจอร์สและอปชั่น ท่านควรพิจารณาถึงฐานะทางการเงิน วัตถุประสงค์ในการลงทุน ประสบการณ์ในการลงทุนของท่าน ตลอดจนความเสี่ยงที่ท่านสามารถยอมรับได้อย่างรอบคอบ เนื่องจากมีความเป็นไปได้ที่ท่านอาจสูญเสียเงินลงทุนมากกว่าเงินลงทุนเริ่มแรก ท่านควรพิจารณาถึงความเสี่ยงทั้งหมดที่อาจเกิดขึ้นจากการซื้อขายฟิวเจอร์สและอปชั่น และท่านควรตัดสินใจลงทุนด้วยตนเอง และ/หรือ ในกรณีที่มีข้อสงสัย ท่านควรขอคำแนะนำจากที่ปรึกษาทางการลงทุน

เอกสารฉบับนี้จัดทำส่งให้กับเฉพาะบุคคลที่กำหนด (intended recipient) เท่านั้น และห้ามมิให้ผู้ใดนำข้อมูลในเอกสารฉบับนี้ไปทำซ้ำ ส่งต่อ เผยแพร่ ขาย จำหน่าย คัดลอก นำออกแสดง หรือนำไปแสวงหาประโยชน์ในเชิงพาณิชย์ ไม่ว่าด้วยวิธีการใด ๆ โดยไม่ได้รับอนุญาตเป็นลายลักษณ์อักษรจาก INVX เป็นการล่วงหน้า

©สงวนลิขสิทธิ์ 2565 บริษัทหลักทรัพย์ อินโนเวสต์ เอกซ์ จำกัด

CG Rating 2023 Companies with CG Rating

Companies with Excellent CG Scoring

7UP, AAV, ABM, ACE, ACG, ADB, ADD, ADVANC, AEONTS, AF, AGE, AH, AHC, AIRA, AIT, AJ, AKP, AKR, ALLA, ALT, AMA, AMARIN, AMATA, AMATAV, ANAN, AOT, AP, APCO, APCS, ARIP, ARROW, ASEFA, ASK, ASP, ASW, ATP30, AUCTION, AWC, AYUD, B, BA, BAFS, BAM, BANPU, BAY, BBGI, BBIK, BBL, BC, BCH, BCP, BCPG, BDMS, BEC, BEM, BEYOND, BGC, BGRIM, BH, BIZ, BJC, BJCHI, BKI, BLA, BOL, BPP, BRI, BROOK, BRR, BTS, BTW, BWG, BYD, CBG, CENTEL, CFRESH, CHASE, CHEWA, CHG, CHOW, CIMBT, CIVIL, CK, CKP, CM, CNT, COLOR, COM7, COTTO, CPALL, CPAXT, CPF, CPI, CPL, CPN, CPW, CRC, CRD, CSC, CSS, CV, DCC, DDD, DELTA, DEMCO, DMT, DOHOME, DRT, DUSIT, EA, EASTW, ECF, ECL, EE, EGCO, EPG, ERW, ETC, ETE, FE, FLOYD, FN, FPI, FPT, FSX, FVC, GBX, GC, GCAP, GENCO, GFPT, GGC, GLAND, GLOBAL, GPSC, GRAMMY, GULF, GUNKUL, HANA, HARN, HENG, HMPRO, HPT, HTC, ICC, ICHI, ICN, III, ILINK, ILM, IMH, IND, INET, INTUCH, IP, IRC, IRPC, ITC, ITCL, IVL, JAS, JTS, KBANK, KCC, KCE, KEX, KKP, KSL, KTB, KTC, KTMS, KUMWEL, KUN, LALIN, LANNA, LH, LHFG, LIT, LOXLEY, LPN, LRH, LST, M, MAJOR, MALEE, MATCH, MBK, MC, M-CHAI, MCOT, MEGA, MFC, MFEC, MILL, MINT, MONO, MOONG, MSC, MST, MTC, MTI, NC, NCH, NCL, NDR, NER, NKI, NOBLE, NRF, NTV, NVD, NWR, NYT, OCC, OISHI¹, ONEE, OR, ORI, OSP, OTO, PAP, PATO, PB, PCSGH, PDG, PDJ, PG, PHOL, PIMO, PJW, PLANB, PLAT, PLUS, PM, POLY, PORT, PPP, PPS, PR9, PRG, PRINC, PRM, PRTR, PSH, PSL, PT, PTC, PTT, PTTEP, PTTGC, Q-CON, QH, QTC, RATCH, RBF, RPH, RS, RT, S, S&J, SA, SABINA, SAK, SAMART, SAMTEL, SAPPE, SAT, SBNEXT, SC, SCB, SCC, SCCC, SCG, SCGP, SCM, SDC, SEAFCO, SEAOL, SECURE, SELIC, SENA, SENX, SFP², SFT, SGC, SGF, SGP, SHR, SICT, SIRI, SIS, SITHAI, SJWD, SKR, SM, SMPC, SMT, SNC, SNNP, SNP, SO, SPALI, SPC, SPCG, SPI, SPRC, SR, SSC, SSF, SSSC, STA, STC, STEC, STGT, STI, SUC, SUN, SUSCO, SUTHA, SVI, SVT, SYMC, SYNEX, SYNTEC, TACC, TAE, TCAP, TCMC, TEAMG, TEGH, TFG, TFMAMA, TGE, TGH, THANA, THANI, THCOM, THIP, THRE, THREL, TIDLOR, TIPH, TISCO, TK, TKN, TKS, TKT, TLI, TM, TMC, TMD, TMT, TNDT, TNITY, TNL, TNR, TOA, TOG, TOP, TPBI, TPCS, TPIPL, TPIPP, TPS, TQM, TRT, TRUE, TRV, TSC, TSTE, TSTH, TTA, TTCL, TTW, TURTLE, TVDH, TVH, TVO, TVT, TWPC, UAC, UBE, UBIS, UKEM, UP, UPF, UPOIC, UV, VCOM, VGI, VIBHA, VIH, VL, WACOAL, WGE, WHA, WHAUP, WICE, WINMED, WINNER, XPG, YUASA, ZEN

Companies with Very Good CG Scoring

2S, A5, AAI, AIE, ALUCON, AMR, APURE, ARIN, AS, ASIA, ASIAN, ASIMAR, ASN, AURA, BR, BSBM, BTG, CEN, CGH, CH, CHIC, CI, CIG, CMC, COMAN, CSP, DOD, DPAINT, DV8, EFORL, EKH, ESSO, ESTAR, EVER, FORTH, FSMART, FTI, GEL, GPI, HEALTH, HUMAN, IFS, INSET, IT, J, JCKH, JDF, JKN, JMART, JUBILE, K, KCAR, KGI, KIAT, KISS, KK, KTIS, KWC, KWM, LDC, LEO, LHK, MACO, METCO, MICRO, MK, MVP, NCAP, NOVA, NTSC, PACO, PIN, PQS, PREB, PRI, PRIME, PROEN, PROS, PROUD, PSTC, PTECH, PYLON, RCL, SALEE, SANKO, SCI, SCN, SE, SE-ED, SFLEX, SINGER, SKN, SONIC, SORKON, SPVI, SSP, SST, STANLY, STP, SUPER, SVOA, SWC, TCC, TEKA, TFM, TMILL, TNP, TPLAS, TPOLY, TRC, TRU, TRUBB, TSE, VRANDA, WAVE, WFX, WIILK, WIN, WP, XO

Companies with Good CG Scoring

24CS, AMANAH, AMARC, AMC, APP, ASAP, BCT, BE8, BIG, BIOTEC, BLESS, BSM, BVG, CAZ, CCET, CHARAN, CHAYO, CHOTI, CITY, CMAN, CMR, CRANE, CWT, DHOUSE, DTCENT, EASON, FNS, FTE, GIFT, GUS, GTB, GTV, GYT, HL, HTECH, HYDRO, IIG, INGRS, INSURE, IRCP, ITD, ITNS, JCK, JMT, JR, JSP, KBS, KGEN, KJL, L&E, LEE, MASTER, MBAX, MEB, MENA, META, MGT, MITSIB, MJD, MOSHI, MUD, NATION, NNCL, NPK, NSL, NV, OGC, PAF, PCC, PEACE, PICO, PK, PL, PLANET, PLE, PMTA, PPM, PRAKIT, PRAPAT, PRECHA, PRIN, PSG, RABBIT, READY, RJH, RSP, RWI, S11, SAAM, SAF, SAMCO, SAWAD, SCAP, SCP, SIAM, SKE, SKY, SMART, SMD, SMIT, SOLAR, SPA, STECH, STPI, SVR, TC, TCCC³, TEAM, TFI, TIGER, TITLE, TKC, TMI, TNH, TPA, TPAC, TRITN, UBA, UMI, UMS, UTP, VARO, VPO, W, WARRIX, WORK, WPH, YONG, ZIGA

Corporate Governance Report

The material contained in this publication is for general information only and is not intended as advice on any of the matters discussed herein. Readers and others should perform their own independent analysis as to the accuracy or completeness or legality of such information. The Thai Institute of Directors, its officers, the authors and editor make no representation or warranty as to the accuracy, completeness or legality of any of the information contained herein. By accepting this document, each recipient agrees that the Thai Institute of Directors Association, its officers, the authors and editor shall not have any liability for any information contained in, or for any omission from, this publication.

The survey result is as of the date appearing in the Corporate Governance Report of Thai Listed Companies. As a result, the survey result may be changed after that date. InnovestX Securities Company Limited does not conform nor certify the accuracy of such survey result.

To recognize well performers, the list of companies attaining "Good", "Very Good" and "Excellent" levels of recognition (Not including listed companies qualified in the "no announcement of the results" clause from 1 January 2022 to 31 October 2023) is publicized.

¹OISHI was voluntarily delisted from the Stock Exchange of Thailand, effectively on September 6, 2023

²SFP was voluntarily delisted from the Stock Exchange of Thailand, effectively on July 19, 2023

³TCCC was voluntarily delisted from the Stock Exchange of Thailand effectively on August 25, 2023

Anti-corruption Progress Indicator

Certified (ได้คุ้มครอง)

2S, 7UP, AAI, ADVANC, AF, AH, AI, AIE, AIRA, AJ, AKP, AMA, AMANAH, AMATA, AMATAV, AP, APCO, AS, ASIAN, ASK, ASP, AWC, AYUD, B, BAFS, BAM, BANPU, BAY, BBGI, BBL, BCH, BCP, BCPG, BE8, BEC, BEYOND, BGC, BGRIM, BKI, BLA, BPP, BROOK, BRR, BSBM, BTS, BWG, CEN, CENTEL, CFRESH, CGH, CHEWA, CHOTI, CHOW, CIG, CIMBT, CM, CMC, COM7, COTTO, CPALL, CPAXT, CPF, CPI, CPL, CPN, CPW, CRC, CSC, DCC, DELTA, DEMCO, DIMET, DOHOME, DRT, DUSIT, EA, EASTW, ECF, EGCO, EP, EPG, ERW, ESTAR, ETC, ETE, FNS, FPI, FPT, FSMART, FTE, GBX, GC, GCAP, GEL, GFPT, GGC, GJS, GPI, GPSC, GSTEEL, GULF, GUNKUL, HANA, HARN, HENG, HMPRO, HTC, ICC, ICHI, IFS, III, ILINK, ILM, INET, INOX, INSURE, INTUCH, IRPC, ITCL, IVL, JAS, JKN, JR, JTS, KASET, KBANK, KBS, KCAR, KCC, KCE, KGEN, KGI, KKP, KSL, KTB, KTC, L&E, LANNA, LHFG, LHK, LPN, LRH, M, MAJOR, MALEE, MATCH, MBAX, MBK, MC, MCOT, META, MFC, MFEC, MILL, MINT, MONO, MOONG, MSC, MST, MTC, NATION, NCAP, NEP, NKI, NOBLE, NRF, NWR, OCC, OGC, OR, ORI, PAP, PATO, PB, PCSGH, PDG, PDJ, PG, PHOL, PIMO, PK, PL, PLANB, PLANET, PLAT, PM, PPP, PPPM, PPS, PR9, PRG, PRINC, PRM, PROS, PSH, PSL, PSTC, PT, PTECH, PTG, PTT, PTTEP, PTTGC, PYLON, Q-CON, QH, QLT, QTC, RABBIT, RATCH, RML, RS, RWI, S&J, SAAM, SABINA, SAK, SAPPE, SAT, SC, SCC, SCCC, SCG, SCGP, SCM, SCN, SEAOL, SE-ED, SELIC, SENA, SGC, SGP, SIRI, SITHAI, SKR, SMIT, SMK, SMPC, SNC, SNP, SORKON, SPACK, SPALI, SPC, SPI, SPRC, SRICHA, SSF, SSP, SSSC, SST, STA, STGT, STOWER, SUSCO, SVI, SYMC, SYNTEC, TAE, TAKUNI, TASCO, TCAP, TCMC, TFG, TFI, TFMAMA, TGE, TGH, THANI, THCOM, THIP, THRE, THREL, TIDLOR, TIPCO, TISCO, TKS, TKT, TMD, TMILL, TMT, TNITY, TNL, TNP, TNR, TOG, TOP, TOPP, TPA, TPCS, TRT, TRU, TSC, TSI, TSTE, TSTH, TTA, TTCL, TU, TVDH, TVO, TWPC, UBE, UBIS, UEC, UKEM, UOBKH, UV, VCOM, VGI, VIH, WACOAL, WHA, WHAUP, WICE, WIILK, XO, YUASA, ZEN, ZIGA

Declared (ประกาศเจตนารมณ์)

ACE, ADB, ALT, AMC, ASW, BLAND, BTG, BYD, CAZ, CBG, CV, DEXON, DMT, EKH, FSX, GLOBAL, GREEN, ICN, IHL, ITC, J, JMART, JMT, LEO, LH, MENA, MITSIB, MODERN, NER, NEX, OSP, OTO, PLUS, POLY, PQS, PRIME, PROEN, PRTR, RBF, RT, SA, SANKO, SCB, SENX, SFLEX, SIS, SKE, SM, SVOA, TBN, TEGH, TIPH, TKN, TPAC, TPLAS, TQM, TRUE, W, WPH, XPG

N/A

24CS, 3K-BAT, A, A5, AAV, ABM, ACAP, ACC, ACG, ADD, AEONTS, AFC, AGE, AHC, AIT, AJA, AKR, AKS, ALL, ALLA, ALPHAX, ALUCON, AMARC, AMARIN, AMR, ANAN, ANI, AOT, APCO, APEX, APP, APURE, AQUA, ARIN, ARIP, ARROW, ASAP, ASEFA, ASIA, ASIMAR, ASN, ATP30, AU, AUCTION, AURA, B52, BA, BBIK, BC, BCT, BDMS, BEAUTY, BEM, BGT, BH, BIG, BIOTEC, BIS, BIZ, BJC, BJCHI, BKD, BLC, BLESS, BLISS, BM, BOL, BR, BRI, BROCK, BSM, BSRC, BTNC, BTW, BUI, BVG, CCET, CCP, CEYE, CGD, CH, CHARAN, CHASE, CHAYO, CHG, CHIC, CHO, CI, CITY, CIVIL, CK, CKP, CMAN, CMO, CMR, CNT, COCOCO, COLOR, COMAN, CPANEL, CPH, CPR, CPT, CRANE, CRD, CSP, CSR, CSS, CTW, CWT, D, DCON, DDD, DHOUSE, DITTO, DOD, DPAINT, DTCENT, DTCI, DV8, EASON, ECL, EE, EFORL, EMC, ETL, EVER, F&D, FANCY, FE, FLOYD, FMT, FN, FORTH, FTI, FVC, GABLE, GENCO, GFC, GIFT, GL, GLAND, GLOCON, GLORY, GRAMMY, GRAND, GSC, GTB, GTV, HEALTH, HFT, HL, HPT, HTECH, HUMAN, HYDRO, I2, IFEC, IIG, IMH, IND, INGRS, INSET, IP, IRC, IRCP, IT, ITD, ITNS, ITTHI, JAK, JCK, JCKH, JCT, JDF, JPARK, JSP, JUBILE, K, KAMART, KC, KCG, KCM, KDH, KEX, KIAT, KISS, KJL, KK, KKC, KLINIQ, KOOL, KTIS, KTMS, KUMWEL, KUN, KWC, KWI, KWM, KYE, LALIN, LDC, LEE, LIT, LOXLEY, LPH, LST, MACO, MANRIN, MASTER, MATI, MAX, MCA, M-CHAI, MCS, MDX, MEB, MEGA, METCO, MGC, MGI, MGT, MICRO, MIDA, MJD, MK, ML, MORE, MOSHI, MTW, MUD, MVP, NAM, NC, NCH, NCL, NDR, NETBAY, NEW, NEWS, NFC, NNCL, NOK, NOVA, NPK, NSL, NTSC, NTV, NUSA, NV, NVD, NYT, OHTL, ONEE, ORN, PACE, PACO, PAF, PCC, PEACE, PERM, PF, PHG, PICO, PIN, PJW, PLE, PLT, PMTA, POLAR, POMPUI, PORT, POST, PPM, PRAKIT, PRAPAT, PRECHA, PRI, PRIN, PRO, PROUD, PSG, PSP, PTC, PTL, RAM, RCL, READY, RICHY, RUJ, ROCK, ROH, ROJNA, RP, RPC, RPH, RSP, S, S11, SABUY, SAF, SAFARI, SAFE, SALEE, SAM, SAMART, SAMCO, SAMTEL, SAUCE, SAV, SAWAD, SAWANG, SBNEXT, SCAP, SCGD, SCI, SCL, SCP, SDC, SE, SEAFCO, SECURE, SFT, SGF, SHANG, SHR, SIAM, SICT, SIMAT, SINGER, SINO, SISB, SJWD, SK, SKN, SKY, SLM, SLP, SMART, SMD, SMT, SNNP, SO, SOLAR, SONIC, SPA, SPCG, SPG, SPVI, SQ, SR, SRS, SSC, SSS, STANLY, STARK, STC, STEC, STECH, STHAI, STI, STP, STPI, SUN, SUN, SUPER, SUTHA, SVR, SVT, SWC, SYNEX, TACC, TAN, TAPAC, TC, TCC, TCJ, TCOAT, TEAM, TEAMG, TEKA, TFM, TGPRO, TH, THAI, THANA, THE, THG, THMUI, TIGER, TITLE, TK, TKC, TLI, TM, TMC, TMI, TMW, TNDT, TNH, TNPC, TOA, TPBI, TPCH, TPIPL, TPIPP, TPL, TPOLY, TPP, TPS, TQR, TR, TRC, TRITN, TRP, TRUBB, TRV, TSE, TTI, TTT, TTW, TURTLE, TVH, TVT, TWP, TWZ, TYCN, UAC, UBA, UMI, UMS, UNIQ, UP, UPF, UPOIC, UREKA, UTP, UVAN, VARO, VIBHA, VL, VNG, VPO, VRANDA, WARRIX, WAVE, WFX, WGE, WIN, WINDOW, WINMED, WINNER, WORK, WORLD, WP, YGG, YONG, ZAA

Explanations

Companies participating in Thailand's Private Sector Collective Action Coalition Against Corruption programme (Thai CAC) under Thai Institute of Directors (as of November 1, 2023) are categorised into: companies that have declared their intention to join CAC, and companies certified by CAC.