

Today Selections >> EPG, KCE, SAPPE
TRINITY TODAY

Stock	S	R	Comment
EPG	8.00	8.50	รถบัสเป็นอีวี หนุนดีมานด์ชิ้นส่วนยานยนต์
KCE	56.00	58.00	รับ Sentiment หุ้นเทคโนโลยี ดปท.ปรับดัชนี
SAPPE	84.00	86.50	เริ่มเห็นสัญญาณต้นทุนลดลงจากราคาน้ำมันที่ลดลง

1Q24: Fair Game

- **1Q24:** วันนี้เราออกบทวิเคราะห์ที่กลยุทธ์การลงทุนประจำไตรมาสที่ 1 ปี 2024 ในหัวข้อ 'Fair Game' มีประเด็นไฮไลท์ที่น่าสนใจ ดังนี้
- **Sideways:** ประเมินตลาดหุ้นทั่วโลกส่วนใหญ่รวมถึงหุ้นไทยในช่วงไตรมาสแรกของปี 2024 จะอยู่ในโหมดของการแกว่งตัว Sideways จากการที่มาตรวัดด้าน Valuation ต่างๆอยู่ในระดับสมมูลและยุติธรรม รวมถึงสภาพคล่องทั้งจากต่างประเทศและภายในที่ยังไม่น่าจะมีแนวโน้มเปลี่ยนแปลงไปจากช่วงไตรมาส 4/23 มากนัก จากสมมติฐานหลักของเราที่มองว่าช่วงไตรมาส 1 จะยังไม่มีมีการปรับเปลี่ยนอัตราดอกเบี้ยนโยบายของธนาคารกลางขนาดใหญ่อย่าง Fed รวมถึง ธปท. ของเรา ส่งผลให้ตลาดหุ้นโลกในช่วงไตรมาสที่ 1 นี้จะถูกรบกวนจากสิ่งรบกวนรอบข้าง (Noise) ในระดับต่ำ คล้ายกับช่วงครึ่งหลังของไตรมาส 4 ปี 2023 ที่กำลังจะผ่านพ้นไป แต่ก็น่าจะได้หมายความว่าตลาดหุ้นทุกแห่งจะปรับตัว Sideways ไปเสียหมด โดยในรายละเอียดปลีกย่อยนั้น เราประเมิน Performance ของตลาดหุ้นแต่ละแห่งจะแตกต่างกันไปบ้าง ตามแนวโน้มพื้นฐานกำไรของแต่ละประเทศเป็นสำคัญ ซึ่งนั่นก็คือที่มาที่ไปของหัวข้อ 'Fair Game' ที่เราตั้งไว้ในฉบับนี้
- **Thailand:** ในส่วนของประเทศไทยที่ถูกปรับลดประมาณการลงอย่างหนักในช่วงที่ผ่านมา จนทำให้เป็นตลาดหุ้นหนึ่งที่ปรับตัวแย่ที่สุดของโลก หากในช่วงต้นปีหน้าเศรษฐกิจมีแรงส่งจากมาตรการกระตุ้นการบริโภค (Easy E-Receipt) การต่ออายุมาตรการลดค่าครองชีพ รวมถึงการอนุมัติงบประมาณฉบับใหม่ คาดว่าจะเริ่มเห็นแนวโน้มการปรับประมาณการกำไรขึ้นของกลุ่มที่อิงกับภาคอุปสงค์ภายในประเทศได้ เมื่อมาประกอบกับแนวโน้มกำไรของกลุ่ม Global cyclical ในบ้านเราอย่างพลังงานและปิโตรเคมี ที่น่าจะทรงตัวได้จากภาวะเศรษฐกิจโลกที่ยังไม่น่าจะมีความเสี่ยงหดตัวแรง ทำให้พอเชื่อได้ว่าแนวโน้มกำไรตลาดหุ้นไทยในไตรมาสแรก น่าจะเห็นการทยอยปรับเพิ่มประมาณการขึ้นจากช่วงไตรมาส 4/23 ได้บ้าง
- **Sentiment & Liquidity:** ในกรณีฐาน ประเมินดัชนี SET จะแกว่งตัว Sideways ออกด้านข้างที่ระดับ 1410 จุด ซึ่งเป็นระดับที่เรามองว่ายุติธรรม หากอ้างอิงจาก PE Model ของเรา ประเมิน Sentiment ของนักลงทุนทั่วไปในประเทศจะยังอยู่ในระดับทรงตัว หลังจากที่มีความสงสัยของนักลงทุนในช่วงที่ผ่านมา ยังไม่ได้รับการแก้ไขอย่างชัดเจน ไม่ว่างจะเป็นประเด็นเกี่ยวกับธุรกรรม Naked short selling หรือความได้เปรียบของกลุ่ม High frequency trading เมื่อมาประกอบกับสภาพคล่องภายในส่วนใหญ่ที่ยังคงอยู่ในบัญชีเงินฝากสกุลเงินต่างประเทศ (Foreign Currency Deposit: FCD) ที่เราไม่คิดว่าจะถูกขับไล่ออกมาในเร็ววัน จากการที่ Fed ไม่น่าจะมีการปรับลดดอกเบี้ยในช่วง 3 เดือนแรกของปี ทำให้เราประเมินว่าความเชื่อมั่นและสภาพคล่องของนักลงทุนทั่วไปในภาพรวมจะยังทรงตัวต่อเนื่องไปอีก 1 ไตรมาส
- **Fund flow:** ในส่วนของทิศทางการแสวงหาเงินทุนต่างชาติในไตรมาสนี้ ประเมินว่าจะยังไม่มีกระแสไหลเข้ามามากนัก เนื่องจากหากพิจารณาจากมาตรวัด Earning yield gap ล่าสุด จะพบว่าแม้ขึ้นมาจากระดับต่ำสุดแล้ว จากเหตุการณ์ Peak yield ในช่วงที่ผ่านมา แต่ปัจจุบันก็ถือว่ายังคงห่างไกลจากระดับค่าเฉลี่ยอยู่พอสมควร ทำให้ภาพของตลาดหุ้นไทยยังไม่ น่าจะอยู่ในเรดาร์ของนักลงทุนต่างประเทศเหมือนเช่นเคย

(อ่านรายละเอียดต่อหน้าหลัง)

แนวรับ 1,388 แนวต้าน 1,416

Market Summary			
	Closed	+/-	%Chg
SET	1,404.84	+ 4.47	+ 0.32
SET50	870.81	+ 1.57	+ 0.18
SET100	1,929.13	+ 4.71	+ 0.24
Mai	407.72	+ 2.33	+ 0.57
Dow Jones	37,404.35	+322.35	+0.87
Nasdaq	14,963.87	+185.93	+1.26
Nikkei	33,140.47	- 535.47	- 1.59
Hang Seng	16,621.13	+ 7.32	+ 0.04
SET Mkt. Cap (Btmn)	17,290.75		
SET Turnover (Btmn)	38,760.88		
PER(x)	18.28		

Stock Top Active				
PTT	PTTGC	DELTA	AOT	BDMS

Sector Top Active			
ENERG	BANK	COMM	

Investors Data – SET (Btmn)			
21 Dec.23	Buy	Sell	Net
Institution	2,969	3,087	-118
Proprietary	2,812	2,929	-117
Foreign	19,711	19,232	479
Local	13,269	13,513	-244

1-21 Dec.23	Buy	Sell	Net
Institution	45,624	39,286	6,338
Proprietary	38,339	39,868	-1,529
Foreign	273,055	274,355	-1,300
Local	152,149	155,658	-3,508

Commodities	21 Dec.23	20 Dec.23	Chg	%Chg
Bt/US\$	34.74	34.93	-0.19	-0.54
US\$/Yuan	7.138	7.134	+0.00	+0.05
US Bond Yield 10y(%)	3.892	3.870	+0.02	+0.58
Brent Oil (US\$/bbl)	79.39	79.70	-0.31	-0.39
Nymex Oil (US\$/bbl)	73.89	74.22	-0.33	-0.44
Gold Spot (US\$/oz)	2,045.57	2,031.40	+14.17	+0.70
Baltic Dry Index	2,087.00	2,150.00	-63.00	-2.93
Dollar Index (DXYO)	101.76	102.39	-0.63	-0.62

Today's Event

นัฐชาติ เมฆมาลี
 CFA, FRM (ID: 31379)
 E-mail: nuttachart@trinitythai.com

บริษัทหลักทรัพย์ ทรินิตี้ จำกัด เลขที่ 1 อาคารพาร์ค สยาม ชั้น 22 และห้อง 2301 ชั้น 23 ถนนคอนแวนต์ แขวงสีลม เขตบางรัก กรุงเทพฯ 10500

รายงานฉบับนี้จัดทำขึ้นโดยข้อมูลเท่าที่ปรากฏและเชื่อว่าเป็นที่น่าเชื่อถือได้ แต่ไม่ถือเป็นการยืนยันความถูกต้องและ-ความสมบูรณ์ของข้อมูลนั้นๆ โดยบริษัทหลักทรัพย์ ทรินิตี้ จำกัด ผู้จัดทำขอสงวนสิทธิ์ในการเปลี่ยนแปลงความเห็นหรือประมาณการต่างๆ ที่ปรากฏในรายงานฉบับนี้โดยไม่ต้องแจ้งล่วงหน้า รายงานฉบับนี้มีวัตถุประสงค์เพื่อใช้ประกอบการตัดสินใจของนักลงทุน โดยไม่ได้เป็นการชี้นำหรือชักชวนให้นักลงทุนทำการซื้อหรือขายหลักทรัพย์ หรือตราสารทางการเงินใดๆ ที่ปรากฏในรายงาน

Strategy

- Theme & Best picks:** ทั้งนี้ เมื่อเราจับ 2 ดัชนีที่น่าจะเป็นเป้าหมายของเม็ดเงินในช่วงถัดไปซึ่งได้แก่ SETESG และ SETHD มารวมกัน แล้วผนวกเข้าด้วยผลการศึกษาด้านสถิติของเราในอดีต ที่คัดเลือกหุ้นในดัชนี SET100 ที่มีความเชื่อมั่นทางสถิติสูงเกินกว่า 70% ขึ้นไป ที่จะส่งมอบผลตอบแทนที่เป็นบวกได้ในช่วง 4 เดือนแรกของปีหน้า จะได้รายชื่อหุ้นที่ผ่านเกณฑ์ทั้งหมดดังกล่าวอยู่ 7 บริษัทด้วยกันได้แก่ **ADVANC, AP, BCH, INTUCH, PTT, SIRI, TISCO** เราแนะนำหุ้นเจ็ดตัวนี้เป็น Best picks ของเราประจำไตรมาสที่ 1/24 และแนะนำให้นักลงทุนจัดสรรการลงทุนกระจายไปยังหุ้นทั้ง 7 ตัวดังกล่าว

ณัฐชาติ เมฆมาติน, CFA, FRM
 เลขทะเบียนนักวิเคราะห์: 031379
 nuttachart@trinitythai.com

Fund Flow

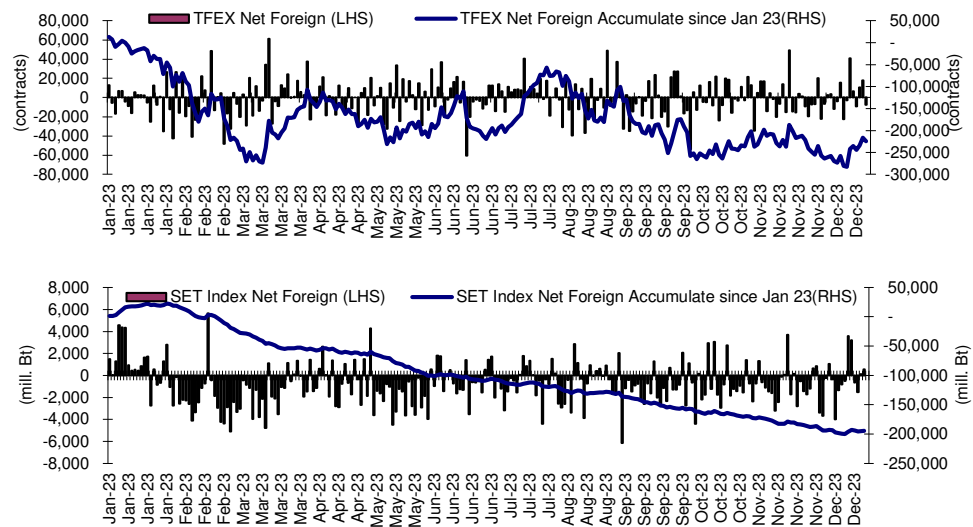
Foreign Portfolio Investment in Equities (Asia ex. Japan)

Unit : US\$ mn

	As at	Day	WTD Net	MTD Net	YTD Net
India	20-Dec	241.4	680.2	5,867.9	20,270.8
Indonesia	21-Dec	24.7	97.8	314.9	-535.5
Malaysia	20-Dec	7.7	13.7	9.2	-560.5
Philippines	21-Dec	-32.7	-11.4	13.6	-967.8
South Korea	21-Dec	72.3	562.3	1,955.0	9,023.0
Sri Lanka	21-Dec	-1.8	-1.9	-1.4	12.8
Taiwan	21-Dec	-111.5	477.8	2,370.5	3,942.3
Thailand	21-Dec	13.8	-46.9	-34.6	-5,540.1
Vietnam	21-Dec	-20.8	-81.5	-358.3	-804.1

Source: Bloomberg

Net Foreign



Indicators to watch

	Last	Previous	% chg	1W Prior	1M Prior	Remark
VIX Index	13.65	13.67	-0.1%	9.4%	6.6%	+
Ted Spread	0.27	0.25	5.5%	0.4%	14.6%	-
U.S.Dollar Index	101.76	102.39	-0.6%	-1.1%	-1.7%	+
U.S.Bond Yield	3.89	3.87	0.5%	-3.2%	-11.8%	+
Emerging Asia Index (MXMS)	527.39	527.52	0.0%	0.4%	0.0%	-

Source: Bloomberg, Aspen

Turnover List

สรุปหลักทรัพย์ที่เข้าข่ายอาจต้องซื้อด้วยบัญชี Cash Balance ในรอบวันที่ 15 – 21 ธ.ค. 66

หลักทรัพย์	%1W-Turnover	P/E Ratio / %Premium	มูลค่าการซื้อขายเฉลี่ยต่อวัน (ล้านบาท)
JPARK	67.93%	42.04	95.52
หุ้นแม่ติด Cash Balance Warrant หุ้นลูกก็ติดเหมือนกัน			

ทั้งนี้หลักทรัพย์ดังกล่าวมีการซื้อขายผิดไปจากสภาพปกติของตลาด ดังนั้นผู้ลงทุนควรศึกษาข้อมูลก่อนการตัดสินใจลงทุน ข้อมูลเป็นเพียงการคาดการณ์เท่านั้น รายชื่อหุ้นที่เข้าข่ายอาจมีการเปลี่ยนแปลงได้ ทั้งนี้ผู้ลงทุนควรตรวจสอบรายชื่อหุ้นที่เข้าข่ายจากตลาดหลักทรัพย์ฯ

เกณฑ์ที่เราใช้คำนวณ

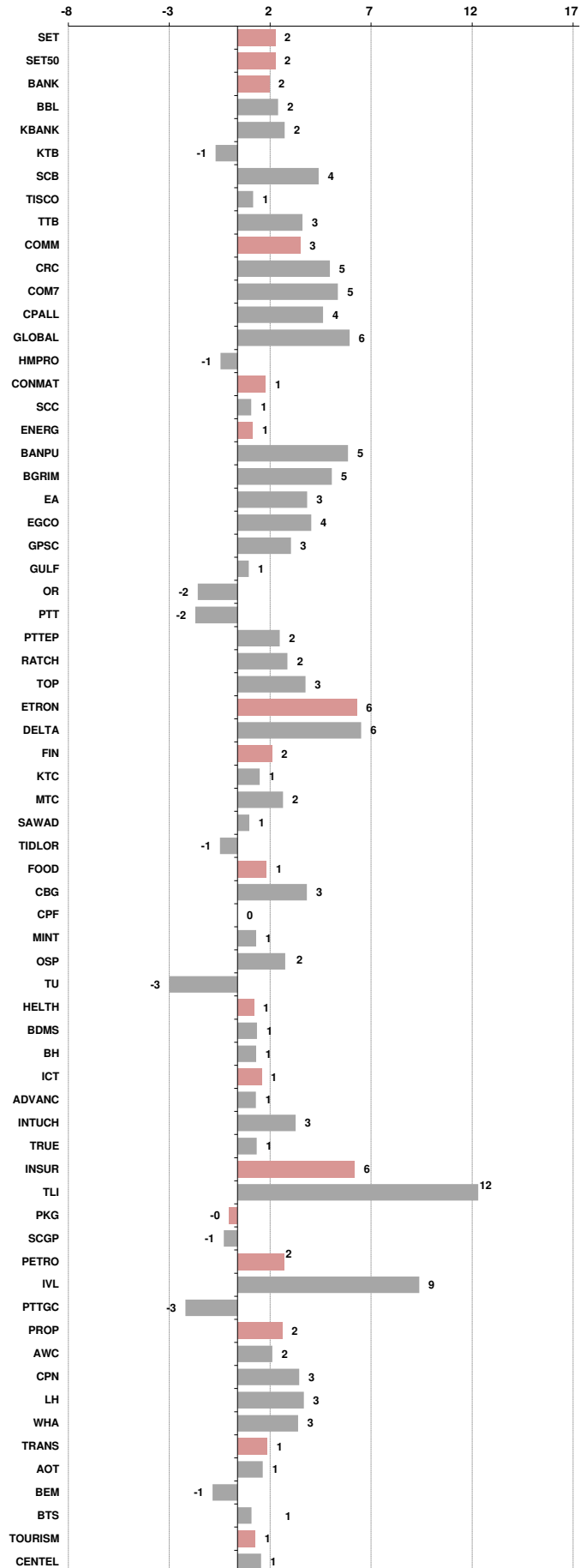
- มูลค่าการซื้อขายเฉลี่ยต่อวันในรอบสัปดาห์มากกว่าหรือเท่ากับ 100 ล้านบาท (SET) หรือ มูลค่าการซื้อขายเฉลี่ยต่อวันในรอบสัปดาห์มากกว่าหรือเท่ากับ 80 ล้านบาท (MAI)
- %1W Turnover ratio มากกว่าหรือเท่ากับ 40%
- ค่า P/E มากกว่าหรือเท่ากับ 40 เท่า หรือ มีผลการดำเนินงานขาดทุน
- สำหรับ ใบสำคัญแสดงสิทธิ (warrant)
 - มูลค่าการซื้อขายเฉลี่ยต่อวันในรอบสัปดาห์มากกว่าหรือเท่ากับ 100 ล้านบาท
 - %1W Turnover ratio มากกว่าหรือเท่ากับ 100%
 - ค่า Premium มากกว่าหรือเท่ากับ 20%

Price performance of Stock in SET50
(for weekly: 14 - 21 Dec 2023)

1 Week Performance



Stock	21-Dec-23	%YTD	%1W	%1M	%3M	%6M	%12M
SET	1,404.84	-16	2	-1	-7	-8	-13
SET50	870.81	-13	2	-1	-6	-6	-11
BANK	374.57	-4	2	1	-5	-5	-2
BBL	152.50	3	2	0	-8	-6	6
KBANK	131.50	-11	2	0	4	1	-9
KTB	18.30	3	-1	0	-3	-7	3
SCB	103.50	-3	4	4	-5	-4	-1
TISCO	98.25	-1	1	0	-2	1	-2
TTB	1.60	13	3	3	-6	1	18
COMM	30,637.15	-22	3	-3	-11	-13	-18
CRC	40.00	-14	5	3	1	2	-11
COM7	23.20	-32	5	0	-28	-13	-28
CPALL	55.25	-19	4	-2	-11	-13	-16
GLOBAL	17.10	-24	6	-4	-3	1	-20
HMPRO	11.80	-24	-1	-4	-9	-16	-22
CONMAT	7,605.89	-18	1	-1	-4	-11	-16
SCC	294.00	-14	1	0	-4	-10	-11
ENERG	20,591.08	-18	1	-2	-3	-2	-15
BANPU	6.75	-51	5	-16	-12	-25	-50
BGRIM	28.00	-30	5	4	-10	-22	-30
EA	45.00	-54	3	-5	-19	-22	-53
EGCO	127.50	-26	4	0	2	-8	-25
GPSC	48.50	-34	3	2	1	-18	-32
GULF	45.50	-18	1	-3	-3	1	-14
OR	19.90	-16	-2	-1	5	-6	-13
PTT	35.00	5	-2	1	5	10	13
PTTEP	146.50	-17	2	-9	-11	-2	-12
RATCH	31.00	-27	2	-5	-4	-16	-27
TOP	53.75	-4	3	4	12	19	0
ETRON	11,198.55	8	6	9	-11	-3	22
DELTA	91.00	-89	6	8	-13	-5	-87
FIN	3,358.58	-28	2	-1	-9	-11	-26
KTC	46.00	-22	1	-2	-1	-8	-21
MTC	45.25	19	2	2	18	17	25
SAWAD	42.75	-12	1	-3	-6	-14	-9
TIDLOR	23.00	-22	-1	0	6	0	-19
FOOD	10,847.32	-15	1	-1	-6	-6	-12
CBG	82.75	-14	3	4	2	27	-11
CPF	18.70	-25	0	-2	-11	-11	-23
MINT	27.25	-16	1	-3	-13	-22	-13
OSP	21.60	-24	2	-10	-19	-28	-21
TU	14.30	-15	-3	3	-1	8	-14
HELTH	6,398.66	-11	1	-3	-8	-9	-9
BDMS	26.00	-10	1	-3	-2	-10	-9
BH	218.00	3	1	-2	-16	-4	2
ICT	148.62	-10	1	-2	-9	-5	-8
ADVANC	220.00	13	1	2	-1	2	17
INTUCH	71.50	-7	3	0	-4	-2	-5
TRUE	5.30	N/A	1	-12	-31	-19	N/A
INSUR	9,025.69	-29	6	-2	-19	-21	-28
TLI	9.85	-34	12	-2	-24	-25	-34
PKG	3,610.22	-35	0	-4	-10	-7	-33
SCGP	36.25	-36	-1	-5	-10	-5	-35
PETRO	740.99	-26	2	0	4	-13	-23
IVL	27.25	-33	9	2	2	-21	-31
PTTGC	37.75	-20	-3	-2	12	0	-17
PROP	227.48	-16	2	-1	-5	-6	-14
AWC	3.54	-44	2	-7	-11	-28	-41
CPN	67.50	-5	3	-1	3	5	-2
LH	7.85	-21	3	1	-2	-7	-19
WHA	5.15	26	3	3	-3	14	34
TRANS	300.67	-20	1	-6	-12	-14	-18
AOT	60.50	-19	1	-10	-14	-17	-17
BEM	8.00	-18	-1	-1	-7	-5	-16
BTS	7.25	-14	1	1	0	-2	-13
TOURISM	537.20	-17	1	-3	-12	-17	-15
CENDEL	43.50	-13	1	-1	-8	-9	-13





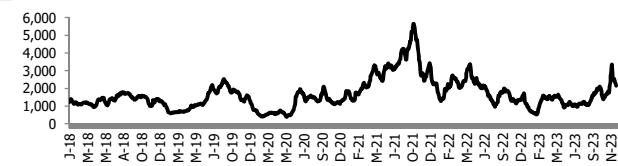
อัตราแลกเปลี่ยนวันนี้* 34.74 Change -0.19

*เปรียบเทียบ Transaction ล่าสุดกับก่อนหน้า (โดยไม่แยกว่าเป็นของ off-shore หรือ on-shore)

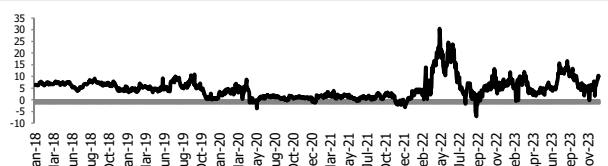
สินค้า	หน่วยราคา	ปิดล่าสุด	ก่อนหน้า	ราคาปิดล่าสุด	ก่อนหน้า	เปลี่ยนแปลง +/-	%	หลักทรัพย์ที่เกี่ยวข้อง
เรือ <i>ปรับปรุง</i>	Baltic Dry Index (spot)	21-Dec-23	20-Dec-23	2,087	2,150	-63.00	-2.9%	PSL, TTA
	BHSI (Handy Size)	21-Dec-23	20-Dec-23	896	903	-7.00	-0.8%	
ยาง	(US Cents/kg)	21-Dec-23	20-Dec-23	169.50	168.50	+1.00	0.6%	STA, TRUBB
น้ำตาล	(Cent/Pound)	21-Dec-23	20-Dec-23	20.24	20.92	-0.68	-3.3%	KSL, KBS, KTIS, BRR
ถั่วเหลือง	(Cent\$/Bushel)	21-Dec-23	20-Dec-23	1,301.75	1,315.75	-14.00	-1.1%	TVO
น้ำมันปาล์ม	(US\$/ton)	21-Dec-23	20-Dec-23	3,704.00	3,796.00	-92.00	-2.4%	CPI, LST, UPOIC, UVAN
สังกะสี	(US\$/ton)	21-Dec-23	20-Dec-23	2,575.00	2,554.00	+21.00	0.8%	PDI
ทองคำ	(US\$/oz)	21-Dec-23	20-Dec-23	2,041.80	2,034.50	+7.30	0.4%	THL (Source:Aspen)
SPDR Gold Trust	(ton)	21-Dec-23	20-Dec-23	878.25	877.67	+0.58	0.1%	
น้ำมันดิบ <i>ทุกวัน</i>	WTI (US\$/barrel)	21-Dec-23	20-Dec-23	73.89	73.77	+0.12	0.2%	PTT, PTTEP, TOP, PTTGC, BCP
	Brent (US\$/barrel)	21-Dec-23	20-Dec-23	79.39	79.13	+0.26	0.3%	(Source:Aspen)
ค่าการกลั่น <i>ทุกวัน</i>	GRM (US\$/barrel)	21-Dec-23	20-Dec-23	9.95	10.30	-0.35	0.0%	BCP, IRPC, PTTGC and TOP (Bloomberg)
น้ำมันทำความร้อน <i>ทุกวัน</i>	Heating Oil (cent/gallon)	21-Dec-23	20-Dec-23	234.77	236.17	-1.40	-0.6%	BCP, IRPC, PTTGC and TOP (Bloomberg)
	Natural Gas(\$/MMBtu)	21-Dec-23	20-Dec-23	2.58	2.42	+0.16	6.6%	PTTEP, PTT, BANPU (Bloomberg)
ปิโตรเคมี	Naphtha (US\$/MT)	21-Dec-23	20-Dec-23	675.38	694.38	-19.00	-2.7%	PTTGC, SCC (เป็นต้นทุน)
	Ethylene (US\$/MT)	15-Dec-23	8-Dec-23	850	835	+15.00	1.8%	PTTGC, SCC, IRPC (Bloomberg)
	Propylene (US\$/MT)	15-Dec-23	8-Dec-23	815	815	+0.00	0.0%	PTTGC, SCC, IRPC
เหล็ก	HRC (US\$/ton) รีดร้อน	21-Dec-23	20-Dec-23	1,074.0	1,074.0	+0.00	0.0%	(Source:Bloomberg)
ถ่านหิน	NEX (US\$/ton)	15-Dec-23	8-Dec-23	162.28	140.08	+22.20	15.8%	BANPU, LANNA, UMS
อาหาร	ไก่ (บาท/กก.)	31-Oct-23	30-Sep-23	36.00	38.00	-2.00	-5.3%	CPF, GFPT (Source: CPF)
	ทุเรียน <i>ทุกเดือน</i> กุ้งVannamei(บาท/กก.)	31-Oct-23	30-Sep-23	120	110	+10.00	9.1%	CPF, CFRESH, SSF, ASIAN, TU
	ทุเรียน <i>ทุกเดือน</i> สักร (บาท/กก.)	31-Oct-23	30-Sep-23	60.00	68.00	-8.00	-11.8%	CPF

กราฟแสดงแนวโน้มราคา

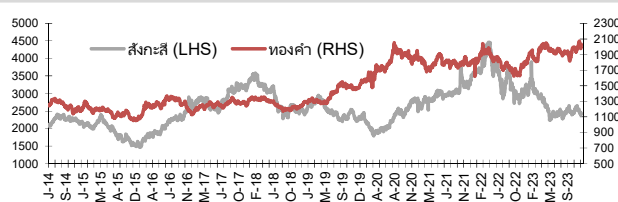
ค่าระวางเรือ (Baltic dry Index)



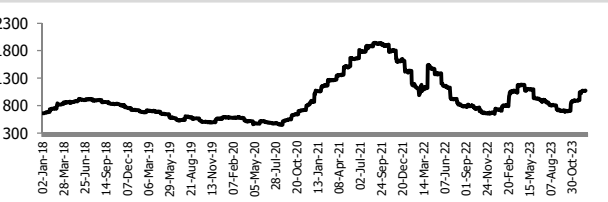
ค่าการกลั่น GRM (US\$/barrel)



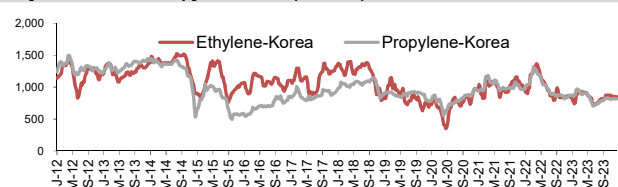
สังกะสี ทองคำ : PDI



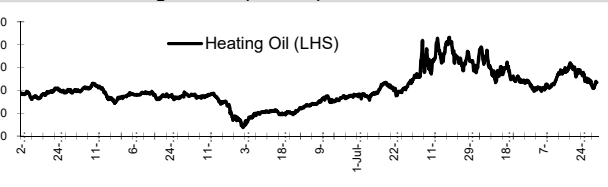
เหล็กรีดร้อน



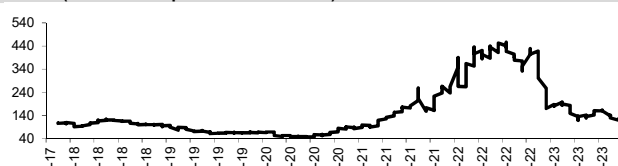
Ethylene-Korea vs Propylene-Korea (US\$/MT)



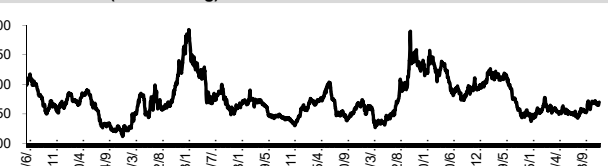
Bunker /Heating Oil Price (USD/ton)



ถ่านหิน (Nexcastle Export Index US\$/ton)



ราคายาง (US Cents/kg)



ที่มา: CPF, BANPU, Bloomberg and Aspen



NVDR Trading Data by Stock : 22 Dec 2023

Total NVDR Trading (Bt m)	Date 21 Dec 23	Net (Bt M)
17,307.04	Institutions	-118.01
% of SET : 22.30%	Proprietary	-117.16
Total SET Trading Value : +38,806.30	Foreign	+479.25
	Local Investor	-244.08

STOCK	Net Buy ซื้อสุทธิ					
	Value (Btm) : มูลค่า (ล้านบาท)					
	21 Dec	20 Dec	19 Dec	18 Dec	15 Dec	Total 5 Days
1 BBL	165.4	24.9	54.8	0.6	321.9	567.6
2 AOT	157.1	-210.8	21.0	-76.5	-77.0	-186.2
3 BDMS	116.7	136.5	26.2	-16.0	358.2	621.5
4 KCE	109.0	23.9	42.6	20.6	-65.8	130.4
5 JMART	76.2	-58.4	14.1	-11.4	-60.0	-39.6
6 DELTA	75.0	-73.8	-277.7	20.6	-575.3	-831.3
7 KTB	68.9	23.2	39.1	-10.2	63.6	184.5
8 BJC	63.7	71.2	58.8	19.5	51.8	264.9
9 TU	55.6	54.9	41.2	-4.9	79.2	226.0
10 AMATA	45.5	22.0	-7.8	-2.9	98.1	154.8
11 COM7	42.3	37.8	-24.8	47.2	-30.3	72.3
12 ADVANC	38.0	155.5	9.7	-18.2	124.1	309.1
13 RCL	34.3	34.7	13.6	63.0	1.5	147.2
14 BANPU	31.2	20.4	-78.6	6.2	-92.2	-113.0
15 XO	27.5	-11.5	6.9	-1.7	-12.4	8.8
16 CBG	27.1	4.6	-22.8	-41.3	-9.6	-42.1
17 BCH	23.9	1.3	138.2	7.8	-17.6	153.6
18 CPN	22.6	65.9	8.3	-23.1	-150.9	-77.2
19 INTUCH	22.4	-77.4	-45.6	-37.8	62.2	-76.2
20 BEM	21.4	5.4	4.2	45.1	27.2	103.3
21 SINGER	19.2	-14.7	-0.3	18.9	-31.0	-7.8
22 ICHI	17.7	-3.0	21.6	-7.9	5.7	34.1
23 TRP	17.1	-2.1	-2.7	-1.0	5.8	17.1
24 SIRI	16.6	3.1	-2.4	-0.3	28.8	45.7
25 ORI	15.7	13.1	-2.2	2.9	21.8	51.3
26 XPG	14.8	-6.6	-1.8	6.6	2.3	15.3
27 BTS	14.6	45.8	6.3	42.8	73.3	182.8
28 RBF	11.4	-8.0	-9.0	-5.5	-9.9	-21.0
29 THANI	10.4	3.1	-3.9	2.4	8.8	20.9
30 PIN	10.3	-2.0	-2.1	-2.6	11.2	14.8

STOCK	Net Sell ขายสุทธิ					
	Value (Btm) : มูลค่า (ล้านบาท)					
	21 Dec	20 Dec	19 Dec	18 Dec	15 Dec	Total 5 Days
IVL	-221.1	37.2	5.5	-21.9	107.2	-93.2
SCC	-185.0	-62.2	-39.3	-82.7	140.2	-228.9
PTTEP	-163.3	-59.0	-270.2	-347.5	-17.8	-857.9
PTTGC	-140.5	45.4	-14.7	-28.3	61.8	-76.3
CPALL	-112.1	-99.3	-105.4	-125.8	-102.9	-545.5
PTT	-111.9	337.8	19.3	96.7	444.6	786.5
BCP	-91.5	43.7	7.9	-8.4	27.7	-20.5
KBANK	-69.3	53.1	98.8	-1.1	167.4	248.8
MTC	-61.1	-14.6	-6.7	-45.6	-68.9	-196.9
BGRIM	-56.0	-52.2	-55.8	-123.3	-125.8	-413.1
TOP	-55.6	45.8	45.7	9.5	66.5	111.8
GPSC	-53.4	-51.5	-23.1	-84.7	-36.2	-249.0
TRUE	-52.0	117.2	41.0	64.4	86.2	256.7
TTB	-42.8	3.3	15.5	2.7	117.4	96.1
SCGP	-42.0	90.2	-14.3	-24.5	30.5	39.9
EA	-40.0	34.9	-61.0	-66.3	97.6	-34.8
AWC	-34.7	-4.2	14.1	43.6	-1.1	17.7
GULF	-34.5	10.6	-116.2	-92.6	180.2	-52.6
JTS	-31.8	-13.8	-50.1	-69.0	20.8	-144.0
MINT	-29.2	-1.3	80.8	-21.9	79.8	108.1
GUNKUL	-28.4	40.8	0.3	6.0	54.8	73.5
SCB	-27.1	-16.7	-119.4	-51.3	322.3	107.9
CRC	-23.2	-2.5	-33.9	-70.7	213.4	83.2
LH	-23.1	-11.9	14.4	54.9	63.4	97.7
KTC	-19.1	-5.3	-72.9	-180.7	220.0	-58.0
PSL	-15.5	-8.8	-30.8	58.2	6.4	9.4
DITTO	-14.5	49.9	15.2	4.1	6.3	61.0
EGCO	-14.3	10.7	-23.1	18.2	-11.9	-20.4
SJWD	-14.0	-15.7	1.8	-0.8	1.7	-27.0
WHA	-12.4	19.8	-22.8	-0.9	7.1	-9.2

STOCK	MONTH TO DATE (Bt m) ยอดซื้อขายสุทธิเดือน ธันวาคม 66	
	1 - 21 Dec 23	
	TOTAL NET BUY	TOTAL NET SELL
PTT	2,300.6	-2,737.9
CPF	1,988.2	-1,352.2
BDMS	1,721.6	-917.3
TRUE	780.2	-688.4
SCB	613.4	-673.1
TOP	543.9	-586.1
KBANK	509.1	-427.6
KTB	471.1	-365.4
CPN	432.0	-319.4
KCE	422.4	-282.5
PTTGC	296.6	-247.5
JAS	288.1	-206.7
ADVANC	276.8	-163.8
OR	259.0	-160.8
BCH	241.6	-144.1
MINT	219.2	-141.8
AMATA	219.0	-123.0
TU	211.5	-118.6
TTB	208.9	-115.5
RCL	198.5	-107.3
BJC	191.2	-101.0
BBL	179.1	-96.8
GULF	170.5	-76.3
IVL	120.2	-70.4
SPRC	116.1	-67.2
XO	114.9	-62.0
CRC	113.0	-61.6
KKP	107.1	-55.4
JMT	106.7	-53.3
BTS	104.9	-38.5

STOCK	YEAR TO DATE Y2023 (Bt m) ยอดซื้อขายสุทธิปี 2566	
	3 Jan 23 - 21 Dec 23	
	TOTAL NET BUY	TOTAL NET SELL
1 CPALL	7,137.0	-13,352.1
2 TTB	5,475.6	-10,118.8
3 BBL	5,152.2	-7,083.7
4 BDMS	4,639.6	-3,996.3
5 MAKRO	4,118.8	-3,466.9
6 SCC	3,574.0	-3,153.4
7 TIDLOR	3,120.2	-3,143.5
8 SCB	3,081.3	-2,833.6
9 PTT	2,627.8	-2,751.0
10 WHA	2,215.8	-2,683.3
11 TRUE	2,188.6	-2,228.8
12 ADVANC	2,099.3	-2,001.5
13 PTTEP	2,057.9	-1,867.3
14 HANA	1,905.6	-1,848.2
15 BCP	1,851.4	-1,656.6
16 KTB	1,725.6	-1,625.4
17 TASCOC	1,566.4	-1,525.3
18 ICHI	1,559.1	-1,331.4
19 AAV	1,420.8	-1,274.2
20 KCE	1,310.0	-1,229.1
21 AMATA	1,236.2	-1,180.0
22 PSG	1,194.7	-1,162.0
23 TOP	1,100.5	-1,151.6
24 COM7	1,054.1	-1,049.5
25 TLI	879.8	-1,040.0
26 ITC	823.5	-876.4
27 CBG	763.9	-859.2
28 TCAP	690.7	-843.2
29 SAWAD	658.1	-791.6
30 CHG	625.6	-781.8

STOCK	Total Net BUY/SELL Y2022 ยอดซื้อขายสุทธิปี 2565	
	Value (Btm) : มูลค่า (ล้านบาท)	
	TOTAL NET BUY	TOTAL NET SELL
1 PTTEP	24,291	-4,542
2 BDMS	21,045	-3,390
3 AOT	17,316	-2,224
4 BH	14,290	-1,701
5 EA	13,423	-1,578
6 KBANK	11,914	-1,164
7 CPALL	11,493	-1,106
8 BANPU	9,175	-1,104
9 TRUE	7,682	-1,099
10 TOP	7,607	-1,052
11 IVL	7,432	-702
12 ADVANC	7,122	-688
13 MAKRO	7,078	-687
14 CRC	7,059	-682
15 CPN	6,619	-623
16 CPF	5,700	-574
17 DELTA	5,694	-513
18 KTB	5,693	-511
19 BCP	5,315	-509
20 HMPRO	5,088	-503
21 MORE	4,994	-474
22 AWC	4,789	-439
23 OSP	4,166	-436
24 SPALI	4,128	-419
25 BEM	3,789	-365
26 MTC	3,689	-351
27 MINT	3,574	-345
28 INTUCH	3,497	-342
29 LH	3,391	-300
30 OR	3,371	-296

แบบรายงานการเปลี่ยนแปลงการถือหลักทรัพย์และสัญญาซื้อขายล่วงหน้าของผู้บริหาร (แบบ 59)

ชื่อผู้บริหาร	วิธีการได้มา/ จำหน่าย	จำนวน (หุ้น)	ราคา (บาท)	มูลค่า (บาท)	ประเภท หลักทรัพย์	วันที่ได้มา/ จำหน่าย	
CPT	นาย นพดล วิเชียรเกื้อ	ขาย	50,000.00	0.64	32,000.00	หุ้นสามัญ	18/12/2566
FTE	นาย ประพันธ์ จิตรเจริญชัย	ขาย	10,000.00	1.50	15,000.00	หุ้นสามัญ	21/12/2566
KUN	นาย ไพศาล คังขวณิช	ขาย	907,600.00	0.04	36,304.00	ใบสำคัญแสดงสิทธิที่จะซื้อหุ้น	19/12/2566
LEO	นางสาว ศรีพร เอกวิจิตร	ขาย	470,700.00	0.53	249,471.00	ใบสำคัญแสดงสิทธิที่จะซื้อหุ้น	20/12/2566
MCA	นางสาว จงรัก ฐานิสโร	ขาย	1,000,000.00	2.64	2,640,000.00	หุ้นสามัญ	21/12/2566
MGI	นาย สุชาติ เหล่าปรีดา	ขาย	50,000.00	20.00	1,000,000.00	หุ้นสามัญ	20/12/2566
MGI	นาย สุชาติ เหล่าปรีดา	ขาย	100,000.00	16.90	1,690,000.00	หุ้นสามัญ	20/12/2566
SABUY	นางสาว ดวงฤทัย ศรีระมัย	ขาย	49,100.00	2.02	99,182.00	ใบสำคัญแสดงสิทธิที่จะซื้อหุ้น	19/12/2566
SCM	นาง ธาธิกา ฐานนครวิษฐ์	ขาย	27,700.00	3.44	95,288.00	หุ้นสามัญ	20/12/2566
SO	นาย ชินภัทร จาดเจริญ	ขาย	5,000.00	7.20	36,000.00	หุ้นสามัญ	20/12/2566
GABLE	นาย กัมพล ดดียงศรี	ซื้อ	100,000.00	4.19	419,000.00	หุ้นสามัญ	20/12/2566
JDF	นางสาว ธิดา หอสังกุล	ซื้อ	13,900.00	2.18	30,302.00	หุ้นสามัญ	18/12/2566
JDF	นางสาว ธิดา หอสังกุล	ซื้อ	50,000.00	2.18	109,000.00	หุ้นสามัญ	19/12/2566
MBAX	นาย ทรงเกียรติ วิชญเวทวงศ์	ซื้อ	5,000.00	3.16	15,800.00	หุ้นสามัญ	20/12/2566
MCS	นาย ทินกร สิตาสมบูรณ์	ซื้อ	45,000.00	6.45	290,250.00	หุ้นสามัญ	20/12/2566
MGI	นาย สุชาติ เหล่าปรีดา	ซื้อ	50,000.00	18.40	920,000.00	หุ้นสามัญ	20/12/2566
MICRO	นาย ปรีดา ไอรณวัฒน์	ซื้อ	100,000.00	2.00	200,000.00	หุ้นสามัญ	20/12/2566
PEACE	นาย พิสิฐ ปัญญาคณาภรณ์	ซื้อ	10,000.00	3.18	31,800.00	หุ้นสามัญ	20/12/2566
PROUD	นาย ภูมิพัฒน์ สีนางเจริญ	ซื้อ	30,000.00	1.37	41,100.00	หุ้นสามัญ	19/12/2566
SPALI	นาง อัจฉรา ตั้งมดิธรรม	ซื้อ	400,000.00	17.89	7,156,000.00	หุ้นสามัญ	19/12/2566
SPALI	นาง อัจฉรา ตั้งมดิธรรม	ซื้อ	30,000.00	18.10	543,000.00	หุ้นสามัญ	20/12/2566
SPALI	นาย ประทีป ตั้งมดิธรรม	ซื้อ	400,000.00	17.89	7,156,000.00	หุ้นสามัญ	19/12/2566
SPALI	นาย ประทีป ตั้งมดิธรรม	ซื้อ	30,000.00	18.10	543,000.00	หุ้นสามัญ	20/12/2566
SUPER	นาย จอมทรัพย์ โลจายะ	ซื้อ	150,000.00	0.42	63,000.00	หุ้นสามัญ	18/12/2566
TNR	นาย ปฐมพงศ์ ขุพันธ์ศรี	ซื้อ	10,000.00	9.90	99,000.00	หุ้นสามัญ	19/12/2566
TNR	นาย ปฐมพงศ์ ขุพันธ์ศรี	ซื้อ	1,600.00	9.90	15,840.00	หุ้นสามัญ	20/12/2566
TSTE	นาย ประภาส ขุติมาวรินทร์	ซื้อ	1,000.00	9.55	9,550.00	หุ้นสามัญ	20/12/2566
VIBHA	นาย สิทธิ ภาณุพัฒน์พงศ์	ซื้อ	100,000.00	1.78	178,000.00	หุ้นสามัญ	20/12/2566
SE-ED	นาย ทนง โชติสรยุทธ์	โอน	9,515,022.00	-	9,515,022.00	หุ้นสามัญ	20/12/2566

ที่มา : ศูนย์สารสนเทศตลาดทุน สำนักงานคณะกรรมการ ก.ล.ด.

แบบรายงานการได้มาหรือจำหน่ายหลักทรัพย์ของกิจการ (246-2)

ชื่อบริษัท	ชื่อผู้ได้มา/ จำหน่าย	Sell/Buy	ประเภท หลักทรัพย์	%ได้มา/ จำหน่าย	%หลังได้มา/ จำหน่าย	วันที่ได้มา/ จำหน่าย	หมายเหตุ
AMA	นาย พิพัฒน์ รัชกิจประการ	จำหน่าย	หุ้น	6.8872	3.9909	21/12/2566	
PRTR	นาย Paul David Chaundy	จำหน่าย	หุ้น	6.1985	4.9752	21/12/2566	
ML	นาย กมล เอี้ยวศิริกุล	ได้มา	หุ้น	4.7941	5.9705	20/12/2566	

ที่มา : ศูนย์สารสนเทศตลาดทุน สำนักงานคณะกรรมการ ก.ล.ด.

หลักทรัพย์ที่ต้องซื้อขายด้วยบัญชี Cash Balance

Stock	January 2024																	
	22	25	26	27	28	2	3	4	5	8	9	10	11	12	15	16	17	18

LEVEL 1 : ผู้ซื้อต้องใช้บัญชี Cash Balance และห้ามนำหลักทรัพย์ที่กำหนดมาคำนวณวงเงินซื้อขาย

JTS	5 Jan 24
JAS	10 Jan 24
XPG	11 Jan 24
XPG-W4	11 Jan 24

LEVEL 2: ผู้ซื้อต้องใช้บัญชี Cash Balance, ห้ามคำนวณวงเงินซื้อขาย และห้าม Net Settlement

-

LEVEL 3: ห้ามซื้อขาย (SP) 1 วันทำการวันแรก และผู้ซื้อต้องใช้บัญชี Cash Balance, ห้ามคำนวณวงเงินซื้อขาย และห้าม Net Settlement

-

Source: SET

Short Sales

Stock	% Short Sale Volume Comparing with Main Board	Average Price (Bt)	Volume (shares)	Value (Mil. B)
PTT	17.01	35.17	12,262,200	431,314,000
PTTGC-R	13.73	38.07	6,205,600	236,231,350
CPALL	16.85	54.91	2,902,500	159,365,600
PTTGC	7.45	38.55	3,324,300	128,142,925
PTT-R	4.96	34.82	3,613,300	125,811,950
BDMS	8.94	26.04	4,376,300	113,970,675
PTTEP	13.75	146.39	750,300	109,836,600
ADVANC	17.31	220.01	422,700	92,998,800
DELTA-R	5.61	91.18	985,800	89,889,425
AOT	5.81	59.96	1,446,600	86,737,200
BBL	12.65	151.90	540,200	82,058,100
BJC	27.22	25.29	3,111,700	78,684,350
GPSC-R	12.98	49.40	1,559,800	77,049,650
IVL-R	10.96	27.41	2,682,800	73,536,325
CPALL-R	7.61	54.92	1,310,800	71,986,800
SCC-R	9.27	293.91	234,700	68,979,900
PTTEP-R	8.52	146.65	463,900	68,031,550
SCB	6.55	103.85	595,300	61,824,100
AOT-R	4.05	59.94	1,008,600	60,451,650
DELTA	3.62	90.79	639,700	58,079,300
KBANK	9.52	131.50	381,100	50,114,650
KCE	6.66	56.31	884,700	49,817,350
MTC-R	16.13	44.97	1,056,300	47,504,575
TOP	14.40	54.03	814,500	44,011,125
IVL	6.28	27.41	1,537,200	42,134,900
GULF-R	7.56	45.33	913,900	41,425,325
KBANK-R	7.47	131.50	298,800	39,292,200
GULF	6.91	45.40	834,800	37,899,600
SCGP	10.77	36.00	1,003,900	36,140,225
CRC-R	10.62	39.68	901,800	35,785,675
HANA	6.62	53.33	643,100	34,295,500
TTB	7.43	1.59	19,944,200	31,618,074
EA-R	8.05	44.83	687,300	30,811,475
BCP	12.79	43.29	682,600	29,548,175
SCB-R	3.04	103.87	276,400	28,708,400
SCC	3.82	294.18	96,700	28,447,200
HMPRO	14.32	11.80	2,408,800	28,423,840
BANPU	8.46	6.65	3,955,600	26,306,765
TOP-R	8.48	54.00	479,800	25,910,100
BGRIM	4.65	28.25	915,100	25,854,600
EA	6.71	44.57	576,500	25,696,700
MINT	8.18	27.17	929,100	25,240,675
BDMS-R	1.95	25.83	964,300	24,907,100
AWC-R	19.16	3.54	6,781,400	23,997,590
SCGP-R	7.13	36.00	664,500	23,920,950
TISCO	10.08	98.07	241,100	23,644,025
OR	15.45	19.93	1,169,300	23,304,980
BANPU-R	7.31	6.63	3,425,300	22,716,615
TIDLOR-R	11.25	22.97	976,300	22,426,090
BJC-R	7.60	25.20	872,100	21,974,400
TRUE	8.91	5.33	3,829,100	20,423,175
COM7	5.19	22.98	882,000	20,270,950
TISCO-R	8.36	97.76	200,500	19,601,000
GUNKUL	3.55	2.85	6,775,800	19,282,218
KCE-R	2.57	56.73	338,300	19,190,450
SAWAD	9.48	42.43	449,900	19,090,700
MTC	6.44	44.66	425,100	18,984,775
OSP-R	15.58	21.43	878,900	18,834,050
BEM	8.34	8.02	2,263,200	18,152,875

Source: SET

December 2023

Monday	Tuesday	Wednesday	Thursday	Friday
11	12	13	14	15
ชดเชยวันรัฐธรรมนูญ	<ul style="list-style-type: none"> ▪ GVREIT XD 0.1911 บาท ▪ TFFIF XD 0.1057 บาท ▪ CHO XR 1:27 @ 0.22 บาท ▪ SDC ลูกหุ้นเข้า 55,555,554 หุ้น 	<ul style="list-style-type: none"> ▪ ABFTH XD 12.00 บาท ▪ HPF XD 0.04 บาท ▪ JAS XD 0.60 บาท ▪ LHSC XD 0.165 บาท ▪ M-II XD 0.155 บาท ▪ MNIT XD 0.027 บาท ▪ MNIT2 XD 0.045 บาท ▪ M-STOR XD 0.10 บาท ▪ QHPF XD 0.125 บาท ▪ TSTE XD 0.06 บาท ▪ UV XD 0.09 บาท ▪ DDD ลูกหุ้นเข้า 72 หุ้น ▪ EKH ลูกหุ้นเข้า 10,682,959 หุ้น ▪ ICN ลูกหุ้นเข้า 42,048,974 หุ้น ▪ INET ลูกหุ้นเข้า 15,632 หุ้น ▪ TKC ลูกหุ้นเข้า 10,200,000 หุ้น 	<ul style="list-style-type: none"> ▪ MGI เข้าซื้อขายเป็นวันแรก (210mn sh: @ Bt0.50) ตัด MAI ▪ NATION-W4 เข้าซื้อขายเป็นวันแรก (271mn sh: 1:1 @ Bt0.25) 	
18	19	20	21	22
<ul style="list-style-type: none"> ▪ GCAP ลูกหุ้นเข้า 4,000,000 หุ้น ▪ TKC ลูกหุ้นเข้า 8,296,000 หุ้น 	<ul style="list-style-type: none"> ▪ PLANET ลูกหุ้นเข้า 4,236 หุ้น ▪ PPPM ลูกหุ้นเข้า 533,333,332 หุ้น 	<ul style="list-style-type: none"> ▪ GIFT XW 3:1 ▪ META ลูกหุ้นเข้า 32,804,173 หุ้น ▪ POLAR ลูกหุ้นเข้า 2,039,131,657 หุ้น ▪ SDC ลูกหุ้นเข้า 55,555,554 หุ้น ▪ CHAYO-W3 เข้าซื้อขายเป็นวันแรก (113.7mn sh: 1:1 @ Bt9.00) ▪ SCGD เข้าซื้อขายเป็นวันแรก (1,650mn sh: @ Bt11.50) หมวดวัสดุก่อสร้าง 	<ul style="list-style-type: none"> ▪ SYNTEC XD 0.03 บาท ▪ HYDRO XR 1.5:1 @ 0.30 บาท ▪ HYDRO XW 2:1 @ 0.01 บาท ▪ GLORY ลูกหุ้นเข้า 483,100 หุ้น ▪ MBK ลูกหุ้นเข้า 255,226 หุ้น 	
25	26	27	28	29
<ul style="list-style-type: none"> ▪ MORE XR 1:2 @ 0.05 บาท ▪ MORE XW 2:1 		<ul style="list-style-type: none"> ▪ PLANB XD 0.0748 บาท ▪ META XW 45:4 	<ul style="list-style-type: none"> ▪ I2 XD 0.032 บาท 	วันหยุดชดเชยวันสิ้นปี



January 2024

Monday	Tuesday	Wednesday	Thursday	Friday
1 วันขึ้นปีใหม่	2	3 ▪ TTT XD 0.90 บาท ▪ MACO XW 4:1	4 ▪ RS XW 10:1	5 ▪ J XR 2.5:1 @ 2.20 บาท ▪ J XW 2:1
8	9	10	11	12
15	16	17	18	19
22	23	24 ▪ TGE XW 7:1	25	26
29	30	31 ▪ SCN XW 3:1		