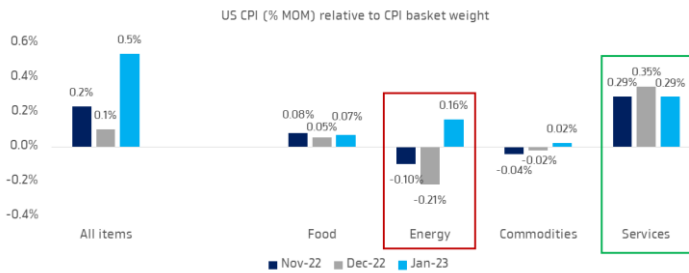


Chart of the Day

แนะนำเท็งทำไรหุ้นกลุ่ม Reopening รับผลทำไรฟื้นตัว

เงินเฟ้อเดือน ม.ค. สูงกว่าคาด จากปัจจัยด้านพลังงานเป็นหลัก



ทำไรหุ้นกลุ่ม Reopening งวด 4Q22 มีแนวโน้มเติบโตสูง YoY

4Q22 Earnings Estimate

Ticker	Consensus 4Q22E	% Surprise	Net Profit (Bt mn)			% Growth		Net Profit (Bt mn)			% Growth	
			4Q22A	3Q22	4Q21	QoQ	YoY	Y2022	Y2021	YoY		
BOMS	3,010	3.4%	3,113	3,386	2,636	-8.1%	18.1%	12,606	7,936	58.8%		
BH	1,340	15.4%	1,546	1,501	612	3.0%	152.6%	4,938	1,216	306.2%		
ERW	152	57.80%	240	-12	-246	2179.3%	197.5%	-224	-2,050	89.07%		
CENTEL	270	-	-	-78	152	445.4%	77.0%	-100	-1,733	94.2%		
AWC	1,137	-	-	1,026	967	10.7%	17.5%	2,448	861	184.2%		
SHR	137	-	-	207	-70	-33.8%	296.1%	-93	-1,234	92.4%		
EKH	257	-	-	76	90	238.0%	186.9%	199	345	-42.2%		

Today's dominant ideas

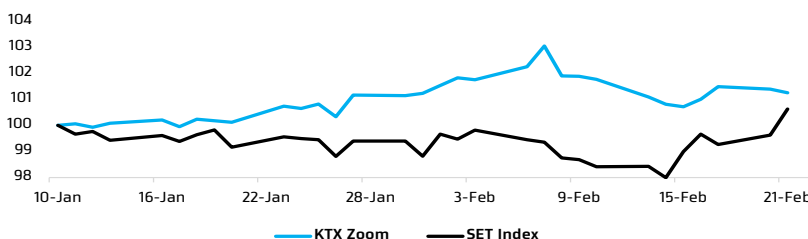
คาด SET Index เคลื่อนไหว sideways ทราบ 1,650-1,670 จุด โดยมีปัจจัยบวกจากการกลับมาปิดบวก 0.13% ของดัชนี NASDAQ +0.13% หลังรายงานการประชุมเฟด (FOMC Minutes) วานนี้ ไม่ได้สร้างความประหลาดใจเพิ่มเติมให้กับตลาด โดยประเมินเงินเฟ้อสูงกว่าคาดในเดือน ม.ค. 2023 (6.40% vs คาด 6.2%) นั้นเป็นปัจจัยชั่วคราวจากผลฤดูกาล (รูปซ้าย) และยังคงคาดการณ์ว่าเงินเฟ้อมีแนวโน้มชะลอลงต่อเนื่อง จากปัจจัยฐานสูงและราคาน้ำมันดิบในตลาดลดลง เป็นผลให้อัตราผลตอบแทนพันธบัตรรัฐบาลสหรัฐฯ อายุ 2 ปี และ 10 ปี ทรงตัวที่ระดับ 4.69% และ 3.93% ตามลำดับ

กลยุทธ์การลงทุนวันนี้ แนะนำเท็งทำไรหุ้นกลุ่ม Reopening รับผลบวกจากการเปิดประเทศ ซึ่งผลประโยชน์การมีโอกาสดังกล่าว Positive Surprise อาจอิงจากบริษัทที่ประกาศทำไรก่อนหน้า โดยล่าสุด ERW ประกาศทำไร 4Q22 สูงกว่าคาดถึง 57.80% เป็น 240 ล้านบาท ทำให้ถึงปี 2022 ขาดทุนเพียง 224 ล้านบาท จากขาดทุน 2.05 พันล้านบาท ในปีก่อน

Strategic daily picks

- SHR** ปิด 4.50 บาท/แนวต้าน 4.72 บาท
เท็งทำไรผลการดำเนินงานปี 2022E ซึ่ง Consensus คาดว่าจะพลิกเป็นกำไร 44 ล้านบาท เทียบกับขาดทุน 1,234 ล้านบาท ในปีก่อน และจะเติบโตต่อเนื่องใน 1Q23E ปัจจัยด้านฐานต่ำและการเข้าสู่ High Season ของการท่องเที่ยวไทยและมัลดีฟส์
- EKH** ปิด 9.30 บาท/แนวต้าน 9.70 บาท
คาดทำไรสุทธิ 4Q22E อาจขยายตัวได้ถึง 237.96% QoQ และ 186.92% YoY หากรวมทำไรที่ยังไม่เกิดขึ้นจริงจากเงินลงทุน 7.27% ใน KLINIQ ขณะที่การเปิดประเทศจีน จะช่วยหนุนรายได้ศูนย์ผู้มีบุตรยาก (IVF)
- AWC** ปิด 5.85 บาท/แนวต้าน 6.15 บาท
Consensus คาดทำไรปี 2022E เติบโตถึง 316.11% สู่ระดับ 3,585 ล้านบาท จากการฟื้นตัวของธุรกิจโรงแรมและสำนักงานให้เช่า

KTX Zoom Performance¹



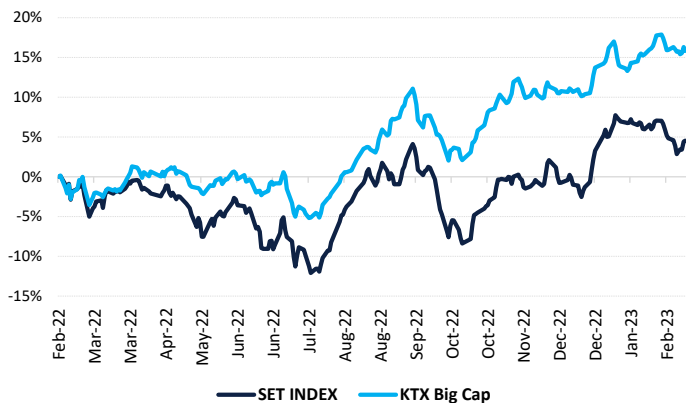
	1 Week	1 Month	YTD
KTX Zoom	0.61%	0.68%	1.42%
SET Index	0.41%	-1.46%	-1.16%

KTX Zoom's Daily Picks Follow-Up

Stock	Recommendation Date	Closing Price	Unrealized Gain/Loss	Recommendation
AOT	16-Feb-23	72.00	-1.37%	แนะนำตัดขาดทุน เนื่องจากหุ้นมีโอกาสหลุดเส้น EMA 200 วันที่ 71.75 บาท
BDMS	16-Feb-23	30.00	2.56%	Let profit run โดยมีแนวต้านที่ 30.75 บาท
CENTEL	16-Feb-23	55.75	1.36%	แนะนำขายทำกำไร ลดความเสี่ยง Sell on fact หลังรายงานกำไร 4Q22
BJC	17-Feb-23	38.25	1.32%	
COM7	17-Feb-23	30.50	4.27%	
SNNP	17-Feb-23	24.30	-2.80%	
KBANK	20-Feb-23	136.50	-1.44%	
KKP	20-Feb-23	67.00	0.75%	
SCGP	20-Feb-23	52.75	1.44%	
ITC	21-Feb-23	31.75	2.42%	
KCE	21-Feb-23	46.75	-1.58%	
STA	21-Feb-23	25.75	3.00%	
TTB	22-Feb-23	1.39	-0.71%	
BLA	22-Feb-23	31.50	0.00%	
TASCO	22-Feb-23	19.40	0.52%	

Big Cap Tactical Picks Portfolio

12-MONTH ROLLING RETURN



In	Out
CPALL	-

Portfolio Performance

Gain/loss %	5.00%
Gain/loss relative to SET %	3.90%
YTD return	0.80%

Stocks in portfolio

CRC, AWC, BGRIM, TCAP, CENTEL, BH, CPALL, BEM, AOT, BBL, LH, HANA, CPN, SAWAD, MINT, TTB, BDMS, PLANB, NEX

¹ หุ้นแนะนำรายวันใน KTX Zoom จำนวนอัตราผลตอบแทนสะสม (เฉพาะส่วนต่างราคาหุ้น) โดยกำหนดให้ราคาเปิดของหุ้นในวันที่แนะนำเป็นราคาต้นทุน และปิด position เมื่อครบ 5 วันทำการ นับตั้งแต่วันที่เริ่มต้นแนะนำ เว้นแต่มีคำแนะนำใหม่ก่อนครบกำหนดลงทุน และ/หรือตัดขาดทุนทันที เมื่อผลตอบแทนติดลบ 5%

World Market Summary

Market	Last	Change	% Change	
SET Index	1,659.48	-9.15	-0.55%	SET ปรับตัวลงตามภูมิภาค ด้วยมูลค่าซื้อขาย 5.5 หมื่นล้านบาท ทังวลเฟด
SET50 Index	991.27	-6.49	-0.65%	เร่งปรับขึ้นดอกเบี้ย และผลกระทบต่อ Ex-Dividend ของ ADVANC
US Markets				
S&P500	3,991.05	-6.29	-0.16%	ตลาดหุ้นสหรัฐฯ ปิดดล่ ท่ามกลางการซื้อขายที่ผันผวน หลังรายงาน
NASDAQ	11,507.07	+14.77	+0.13%	FOMC Minutes บ่งชี้เฟดยังคงเห็นหน้าขึ้นดอกเบี้ย เพื่อกดดันเงินเฟ้อลงสู่
DJIA	33,045.09	-84.50	-0.26%	เป้าหมาย 2% (ตามคาด)
European Markets				
FTSE 100	7,930.63	-47.12	-0.59%	หุ้นยุโรปปิดดล่ นำลบโดยหุ้นกลุ่มทรัพยากรพื้นฐาน และกลุ่มพลังงาน
CAC40	7,299.26	-9.39	-0.13%	ภาพรวมตลาดยังคงกังวลผลกระทบต่อเศรษฐกิจ จากแนวโน้มการปรับขึ้น
DAX	15,399.89	+2.27	+0.02%	ดอกเบี้ยของธนาคารกลางสำคัญ
Commodities				
NYMEX (USD/bbl)	73.95	-2.41	-3.16%	ความกังวลภาวะเศรษฐกิจถดถอย จากแนวโน้มการปรับเพิ่มอัตราดอกเบี้ย
Brent (USD/bbl)	80.60	-2.45	-2.95%	ของธนาคารกลางสำคัญ กดดันให้ราคาน้ำมันดิบปิดดล่ต่อเนื่องเป็นวันที่ 6
Gold (USD/Ounce)	1,841.50	-1.00	-0.05%	ขณะที่ราคาทองคำปิดขยับลงเล็กน้อย จากแรงขายลดความเสี่ยงก่อนการ
BDI (Index)	674.00	+80.00	+13.47%	ประกาศ FOMC Minutes
FX				
U.S. Dollar Index	104.59	0.41	0.39%	เงินดอลลาร์สหรัฐฯ แข็งค่าต่อเนื่อง จากแนวโน้มเฟดปรับอัตราดอกเบี้ยขึ้น
USD/THB	34.61	0.01	0.02%	ต่อเนื่อง และความต้องการถือดอลลาร์สหรัฐฯ ในฐานะสินทรัพย์ปลอดภัย

Economic Calendar

Country	Indicator	Previous	Consensus
EU	Inflation Rate YoY Final JAN	9.2%	8.6%
EU	Inflation Rate MoM Final JAN	-0.4%	-0.2%
US	GDP Growth Rate QoQ 2nd Est Q4	3.2%	2.9%
US	Initial Jobless Claims	194k	200k

หมายเหตุ:

Krungthai XSpring มีผู้ถือหุ้นใหญ่เป็นธนาคารกรุงไทย จำกัด (มหาชน) (KTB) และบมจ. เอ็กซ์สปริง แคปปิตอล (XPG) ลูกคำโปรดใช้วิจารณ์ฐานในการตัดสินใจก่อนการลงทุนในหลักทรัพย์ KTB และ XPG

มีกรรมการของบริษัทเป็นกรรมการใน VNG, PACE, MAJOR, KBS, XPG, NVD, KTC, IVL, SAWAD, CI.

มีผู้บริหารของบริษัทเป็นกรรมการใน NFC

เป็นที่ปรึกษาทางการเงินใน XPG, TSE, STOWER, NVD, BTS, AHC, THCOM, BCP, ASW, RT, JKN.