

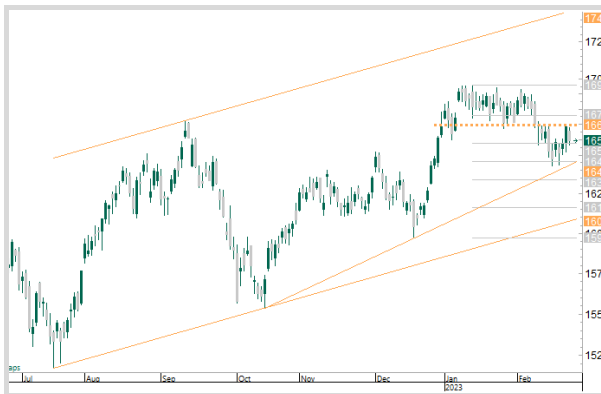
Analyst : Dethana Fangsaard

Registration No. 039656

Email : dethana.fa@pi.financial

ยังพอลุ้นการรีบาวด์ต่อเนื่อง

SET จบการพักตัว และเกิดการรีบาวด์ แม้วานนี้จะเกิดแรงขายทำกำไรบ้าง แต่ภาพก็ยังพอลุ้นการรีบาวด์ต่อเนื่องได้ อย่างไรก็ตาม การบริหารจัดการความเสี่ยงยังเป็นเรื่องสำคัญเสมอ พยายาม Let's Profit Run ทำ Trailing Stop ขยับเลื่อนจุด Stop ตาม เทรดเชิงเท็งกำไรรีบาวด์ เมื่อเข้าโซนแนวต้านให้ระมัดระวังแรงขายทำกำไร



SET

ตลาดหลักทรัพย์แห่งประเทศไทย

Resistance 1,670 / 1,680

Support 1,655 / 1,650



TU, SET50 - FOOD

บริษัท ไทยยูเนี่ยน กรุ๊ป จำกัด (มหาชน)

Resistance 16.40 / 16.60

Support 16.00 / 15.80

Base Stop 15.60



SAT, SET - AUTO

บริษัท สมบูรณ์ แอ็ดวานซ์ เทคโนโลยี จำกัด (มหาชน)

Resistance 21.00 / 21.20

Support 20.60 / 20.40

Base Stop 20.30

* การลงทุนมีความเสี่ยง ผู้ลงทุนควรศึกษาข้อมูลให้รอบคอบก่อนตัดสินใจลงทุน

No.	Name	Last	Change	%	Momentum	Pi Volatility Day			SMA20 Value		
						Start/Stop	Point	Trend	('000 Baht)	Pi Score	Position
1	TOURISM	703.77	14.33	2.08	UP	STOP	673.02	UP	411,371.55	61.64	4
2	ETRON	11,829.20	- 85.69	- 0.72	UP	START	12,388.83	UP	5,174,262.55	60.47	0
3	PROF	337.40	- 7.66	- 2.22	DOWN	STOP	329.83	UP	154,362.95	59.96	-2
4	AGRI	252.71	0.80	0.32	UP	STOP	240.71	UP	493,641.15	59.86	0
5	ICT	172.31	- 0.78	- 0.45	DOWN	STOP	166.90	UP	6,274,286.65	59.08	-2
6	FOOD	12,849.17	- 13.02	- 0.10	UP	STOP	12,487.17	UP	3,739,523.15	54.97	2
7	FASHION	723.49	2.86	0.40	UP	STOP	713.27	UP	220,184.75	54.58	2
8	SSET	1,098.23	- 6.23	- 0.56	UP	START	1,113.35	UP	3,523,497.15	54.23	-2
9	PROP	269.82	- 1.23	- 0.45	UP	STOP	264.46	UP	3,036,377.55	53.43	-2
10	COMM	38,600.08	222.05	0.58	UP	START	39,238.79	UP	5,197,708.95	52.74	5
11	HEALTH	7,386.03	9.77	0.13	UP	START	7,524.86	UP	2,218,532.55	52.22	3
12	PERSON	116.92	- 0.95	- 0.81	UP	START	122.73	UP	264,528.05	51.68	-2
13	MEDIA	48.09	- 0.17	- 0.35	UP	START	48.94	UP	900,789.75	51.38	-1
14	PFNREIT	158.27	- 0.68	- 0.43	DOWN	START	161.66	UP	136,471.85	51.27	-1
15	CONS	70.44	- 1.04	- 1.45	UP	START	73.12	UP	869,901.85	49.89	-4
16	INSUR	12,673.48	- 11.65	- 0.09	UP	START	12,793.43	DOWN	580,645.85	48.87	0
17	HOME	25.51	0.21	0.83	UP	START	26.05	DOWN	67,462.00	48.41	5
18	STEEL	37.63	- 0.10	- 0.27	UP	START	38.75	DOWN	40,686.90	48.06	-1
19	AUTO	533.57	0.31	0.06	UP	START	544.31	DOWN	244,224.20	47.69	2
20	PETRO	998.70	- 2.77	- 0.28	DOWN	STOP	990.11	DOWN	1,253,840.75	47.18	-2
21	SET50	991.27	- 6.49	- 0.65	UP	START	1,013.34	DOWN	36,963,664.80	45.35	-2
22	CONMAT	9,093.57	- 82.99	- 0.90	DOWN	START	9,417.75	DOWN	1,147,568.60	45.17	-2
23	FIN	4,448.99	- 18.29	- 0.41	UP	START	4,614.31	DOWN	4,667,120.85	43.64	3
24	BANK	380.05	- 4.36	- 1.13	UP	START	390.93	DOWN	7,155,259.75	43.38	-1
25	SET100	2,230.34	- 14.22	- 0.63	UP	START	2,278.00	DOWN	48,061,499.75	43.00	-1
26	TRANS	361.25	- 4.96	- 1.35	DOWN	START	373.10	DOWN	3,017,379.20	41.71	-1
27	PKG	5,147.62	- 13.86	- 0.27	UP	START	5,304.76	DOWN	569,807.55	41.17	1
28	IMM	34.25	- 0.39	- 1.13	DOWN	START	37.24	DOWN	205,920.80	40.17	-1
29	MAI	573.11	- 3.88	- 0.67	UP	START	595.67	DOWN	4,185,428.30	39.06	0
30	ENERG	23,798.17	- 251.66	- 1.05	DOWN	START	24,661.01	DOWN	10,912,414.70	37.52	0
31	PAPER	4,219.70	-	-	DOWN	START	4,387.45	DOWN	7,278.70	36.78	0

Bull Gauge

08

Most 5 Aggressive Bulls

1. COMM - SINGER DOHOME
2. HOME - TSR
3. TOURISM - ERW
4. HEALTH
5. FIN - FSS

Bear Gauge

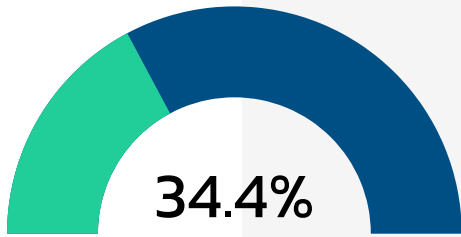
23

Most 5 Aggressive Bears

1. CONS - BKD NWR
2. CONMAT
3. SET50
4. PETRO
5. PERSON - KISS

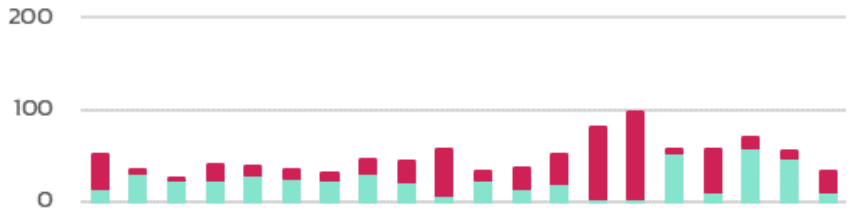
* การลงทุนมีความเสี่ยง ผู้ลงทุนควรศึกษาข้อมูลให้รอบคอบก่อนตัดสินใจลงทุน

Pi Meter Monitoring System

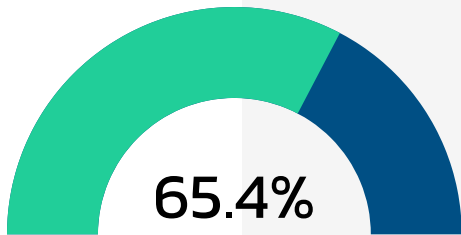


34.4%

3% Meter

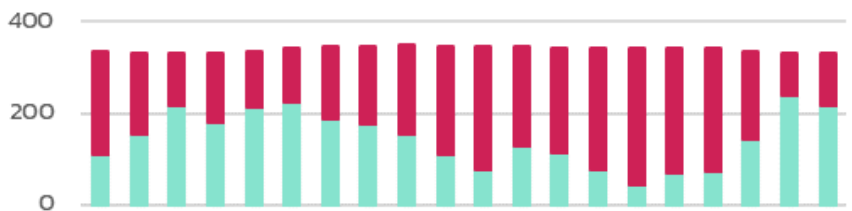


จำนวนสัดส่วน 3% : -3%, 11 : 21

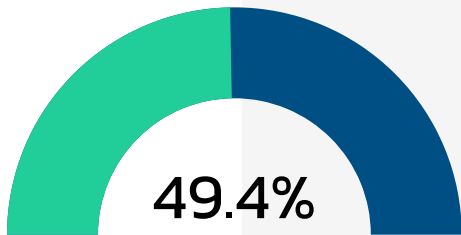


65.4%

Heikin-Ashi
Meter

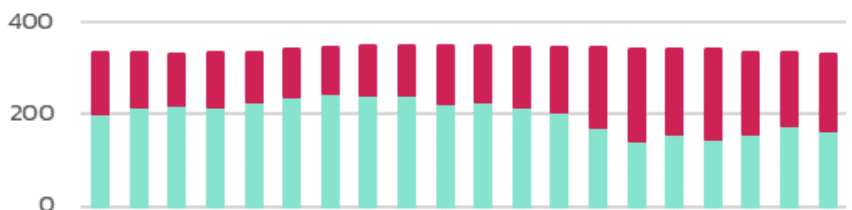


จำนวนสัดส่วน Up : Down, 217 : 115

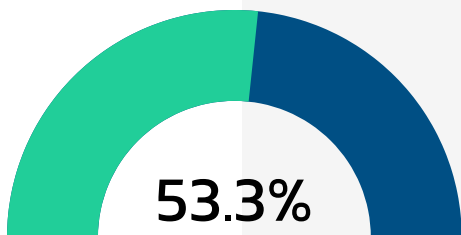


49.4%

EMA75 Meter

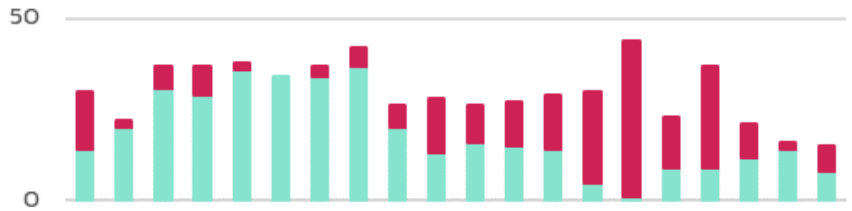


จำนวนสัดส่วน Up : Down, 164 : 168



53.3%

New High / New Low
Meter



จำนวนสัดส่วน NH : NL, 8 : 7

* การลงทุนมีความเสี่ยง ผู้ลงทุนควรศึกษาข้อมูลให้รอบคอบก่อนตัดสินใจลงทุน

Pi Technical Daily

23 February 2023



Class B													Pi Volatility Day			SMA20 Value		
No.	Name	Last	Change	%	Momentum	Start/Stop	Point	Trend		('000 Baht)	Pi Score	Position	H-Ashi	EMA75	N-High			
1	SKY	30.25	- 0.50	- 1.63	UP	STOP	24.50	UP		211,708.30	79.14	0						

Class C													Pi Volatility Day			SMA20 Value		
No.	Name	Last	Change	%	Momentum	Start/Stop	Point	Trend		('000 Baht)	Pi Score	Position	H-Ashi	EMA75	N-High			
2	DMT	13.80	1.20	9.52	UP	STOP	11.88	UP		43,603.55	63.69	53						
3	AEONTS	205.00	2.00	0.99	UP	STOP	192.43	UP		81,059.70	64.13	11						
4	SITHAI	1.86	0.03	1.64	UP	STOP	1.66	UP		38,754.85	61.48	9						
5	MOSHI	44.25	0.75	1.72	DOWN	STOP	40.18	UP		82,631.70	62.38	8						
6	OSP	32.00	0.25	0.79	UP	STOP	29.28	UP		328,140.05	62.10	8						
7	AP	12.70	0.10	0.79	UP	STOP	11.60	UP		318,766.00	64.35	5						
8	AUCT	10.50	0.10	0.96	UP	STOP	9.56	UP		18,472.60	60.00	5						
9	TASCO	19.40	0.20	1.04	UP	STOP	18.23	UP		171,258.45	65.18	4						
10	MTW	6.55	0.15	2.34	UP	STOP	5.62	UP		71,901.15	63.67	3						
11	APP	3.72	-	-	DOWN	STOP	3.38	UP		14,120.50	60.21	3						
12	PLANB	9.60	-	-	UP	STOP	8.77	UP		298,722.50	67.19	1						
13	STA	25.75	0.50	1.98	UP	STOP	23.24	UP		214,266.50	66.38	1						
14	PR9	21.00	- 0.10	- 0.47	UP	STOP	19.37	UP		39,186.40	60.04	-1						
15	SAPPE	52.50	- 0.25	- 0.47	UP	STOP	47.61	UP		43,566.05	63.95	-2						
16	ADVANC	208.00	- 2.00	- 0.95	DOWN	STOP	200.07	UP		1,312,252.65	60.27	-3						

Class D													Pi Volatility Day			SMA20 Value		
No.	Name	Last	Change	%	Momentum	Start/Stop	Point	Trend		('000 Baht)	Pi Score	Position	H-Ashi	EMA75	N-High			
17	DOHOME	14.90	0.70	4.93	UP	STOP	13.49	UP		139,587.90	57.92	110						
18	ASP	3.08	0.04	1.32	UP	START	3.16	UP		10,409.50	51.59	82						
19	AGE	3.98	0.12	3.11	UP	STOP	3.71	UP		12,813.40	51.77	81						
20	TSR	4.40	0.30	7.32	UP	STOP	3.62	UP		35,081.25	54.37	77						
21	FSS	4.02	0.26	6.91	UP	START	4.30	UP		69,150.75	56.09	75						
22	AU	12.30	0.40	3.36	UP	STOP	11.69	UP		30,680.55	54.83	70						
23	ERW	4.90	0.18	3.81	UP	STOP	4.58	UP		71,904.10	57.69	66						
24	CPALL	66.50	1.00	1.53	UP	START	68.47	UP		1,483,223.35	50.84	62						
25	A5	4.02	0.16	4.15	UP	STOP	3.69	UP		16,085.10	54.54	57						
26	TFFIF	7.95	0.05	0.63	DOWN	START	8.21	UP		20,388.75	51.21	51						
27	DUSIT	12.30	0.20	1.65	UP	STOP	11.87	UP		10,318.05	53.30	50						
28	TIPH	51.50	0.75	1.48	UP	STOP	47.82	UP		103,620.65	52.47	48						
29	BH	220.00	3.00	1.38	UP	START	220.21	UP		623,159.35	53.19	47						
30	BTS GIF	3.96	0.02	0.51	UP	STOP	3.79	UP		11,534.95	54.25	46						
31	EKH	9.30	0.25	2.76	UP	STOP	8.61	UP		32,091.10	59.18	39						
32	SHR	4.50	0.08	1.81	UP	STOP	4.25	UP		63,167.10	58.09	28						
33	KJL	17.00	0.20	1.19	UP	STOP	15.51	UP		25,772.65	50.10	26						
34	THG	69.75	0.25	0.36	UP	START	71.68	UP		200,951.10	53.28	25						
35	JASIF	8.25	-	-	UP	START	8.31	UP		60,134.95	50.78	20						
36	APCO	5.25	0.05	0.96	DOWN	START	5.96	UP		13,803.95	50.72	20						
37	INTUCH	75.50	-	-	UP	STOP	72.29	UP		212,131.95	53.06	18						
38	CEN TEL	55.75	1.00	1.83	UP	STOP	52.07	UP		224,212.85	59.70	17						
39	RCL	31.00	0.25	0.81	UP	START	31.60	UP		106,572.85	50.78	17						
40	AQUA	0.67	-	-	DOWN	START	0.69	UP		14,947.45	52.52	15						
41	BDMS	30.00	-	-	UP	STOP	28.60	UP		843,116.85	52.48	15						
42	ZEN	17.40	0.10	0.58	UP	START	18.79	UP		11,691.25	51.43	15						
43	AURA	19.00	0.50	2.70	UP	START	19.69	UP		127,545.95	59.60	14						
44	BLA	31.50	-	-	UP	STOP	28.90	UP		145,403.20	55.79	14						
45	HPT	0.96	0.01	1.05	UP	STOP	0.89	UP		26,945.00	50.85	14						
46	ICN	4.02	-	-	UP	START	4.13	UP		11,303.95	53.54	13						
47	TKC	24.50	0.50	2.08	UP	START	25.97	UP		79,189.10	57.32	12						

* การลงทุนมีความเสี่ยง ผู้ลงทุนควรศึกษาข้อมูลให้รอบคอบก่อนตัดสินใจลงทุน

Pi Technical Daily

23 February 2023



48	S	1.97	-	-	UP	STOP	1.92	UP	18,510.70	53.49	12		
49	CMAN	2.28	0.02	0.88	UP	STOP	2.07	UP	10,547.25	58.62	11		
50	IND	1.92	0.01	0.52	UP	STOP	1.74	UP	19,325.75	56.05	10		
51	WHART	11.40	-	-	UP	STOP	11.21	UP	11,893.15	54.08	10		
52	TKT	2.94	0.04	1.38	DOWN	START	3.59	UP	92,758.40	51.06	10		
53	ORI	12.00	-	-	UP	STOP	11.26	UP	75,439.70	57.48	7		
54	MONO	1.75	- 0.01	- 0.57	UP	START	1.91	UP	69,488.70	55.31	6		
55	TFG	5.50	-	-	UP	START	5.66	UP	39,011.65	51.62	5		
56	ICHI	12.50	-	-	UP	STOP	11.45	UP	60,071.50	58.48	4		
57	BM	4.94	- 0.04	- 0.80	DOWN	STOP	4.62	UP	21,450.45	54.82	-1		
58	BRI	11.90	- 0.10	- 0.83	UP	STOP	10.87	UP	40,241.70	57.84	-3		
59	ASW	8.30	- 0.05	- 0.60	UP	STOP	8.08	UP	17,031.25	53.43	-3		
60	ILINK	7.55	- 0.05	- 0.66	DOWN	START	7.95	UP	12,139.05	52.15	-4		
61	DDD	17.70	- 0.20	- 1.12	DOWN	STOP	16.78	UP	14,414.35	54.47	-5		
62	ITC	31.75	- 0.25	- 0.78	UP	STOP	28.45	UP	268,629.90	52.27	-5		
63	PTG	14.30	- 0.10	- 0.69	UP	STOP	13.26	UP	154,499.55	51.15	-8		

Class E													Pi Volatility Day			SMA20 Value		
No.	Name	Last	Change	%	Momentum	Start/Stop	Point	Trend	(‘000 Baht)	Pi Score	Position	H-Ashi	EMA75	N-High				
64	DIF	13.30	0.10	0.76	DOWN	START	13.64	DOWN	130,893.30	47.20	57							
65	SAT	20.80	0.30	1.46	UP	START	21.53	DOWN	19,114.55	48.54	54							
66	THANA	2.66	0.08	3.10	UP	START	2.91	DOWN	13,429.30	47.75	50							
67	KCC	6.80	0.30	4.62	UP	START	7.34	DOWN	39,422.00	45.06	41							
68	TTA	7.90	0.10	1.28	UP	START	8.00	DOWN	35,386.65	46.77	40							
69	TU	16.20	0.10	0.62	UP	START	16.50	DOWN	276,502.70	45.53	40							
70	PSL	14.60	0.40	2.82	UP	START	14.76	DOWN	174,160.35	45.22	36							
71	SABUY	12.30	0.20	1.65	UP	STOP	11.73	DOWN	273,004.05	48.74	32							
72	KLINIQ	35.75	0.75	2.14	UP	STOP	33.62	DOWN	96,513.90	47.24	27							
73	ONEE	7.75	0.10	1.31	UP	START	7.94	DOWN	47,497.95	43.27	24							
74	LDC	1.18	0.01	0.85	UP	START	1.24	DOWN	16,082.55	47.69	22							
75	LEO	12.10	0.10	0.83	UP	START	12.64	DOWN	12,624.70	46.41	22							
76	M	55.50	0.25	0.45	UP	START	57.31	DOWN	62,698.80	44.85	21							
77	SYNEX	16.70	0.10	0.60	UP	START	17.29	DOWN	32,609.40	49.84	20							
78	WHAUP	4.04	-	-	DOWN	START	4.23	DOWN	10,748.10	48.70	20							
79	OR	23.00	-	-	UP	STOP	21.73	DOWN	532,580.85	46.47	16							
80	ILM	18.20	-	-	UP	START	19.31	DOWN	17,759.80	46.67	9							
81	IP	14.10	-	-	UP	START	15.12	DOWN	15,367.95	43.61	7							
82	TPIPL	1.74	-	-	DOWN	START	1.83	DOWN	19,835.10	44.24	6							
83	NRF	5.80	-	-	DOWN	START	6.28	DOWN	13,418.00	42.39	6							
84	IIG	33.75	-	-	DOWN	START	37.31	DOWN	40,592.15	40.98	2							
85	VGI	4.52	- 0.04	- 0.88	UP	START	4.81	DOWN	152,924.30	49.02	-3							
86	SICT	8.25	- 0.05	- 0.60	DOWN	START	8.90	DOWN	15,442.10	48.35	-3							
87	MBK	17.30	- 0.10	- 0.57	DOWN	STOP	17.27	DOWN	46,922.40	45.00	-3							
88	COM7	30.50	- 0.25	- 0.81	UP	START	32.29	DOWN	360,876.75	45.31	-7							
89	SAMART	5.40	- 0.05	- 0.92	UP	STOP	4.94	DOWN	40,943.65	46.90	-8							
90	BEC	9.55	- 0.15	- 1.55	UP	START	10.02	DOWN	35,944.05	41.72	-8							
91	AKP	2.08	- 0.04	- 1.89	DOWN	START	2.41	DOWN	10,909.70	44.96	-22							

Class F													Pi Volatility Day			SMA20 Value		
No.	Name	Last	Change	%	Momentum	Start/Stop	Point	Trend	(‘000 Baht)	Pi Score	Position	H-Ashi	EMA75	N-High				
92	SINGER	22.60	1.60	7.62	UP	STOP	17.00	DOWN	676,037.95	38.98	15							
93	SMPC	12.30	0.20	1.65	UP	START	12.61	DOWN	10,542.40	39.15	14							
94	ESSO	9.05	- 0.05	- 0.55	UP	START	9.52	DOWN	145,491.45	34.88	0							
95	BANPU	11.20	- 0.10	- 0.88	UP	START	11.84	DOWN	1,482,372.70	38.56	-1							

* การลงทุนมีความเสี่ยง ผู้ลงทุนควรศึกษาข้อมูลให้รอบคอบก่อนตัดสินใจลงทุน