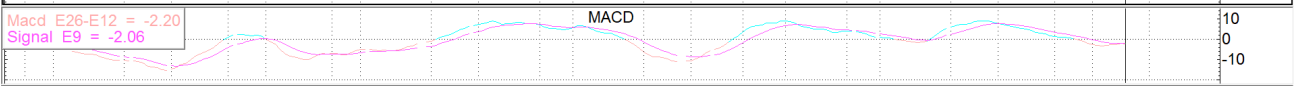
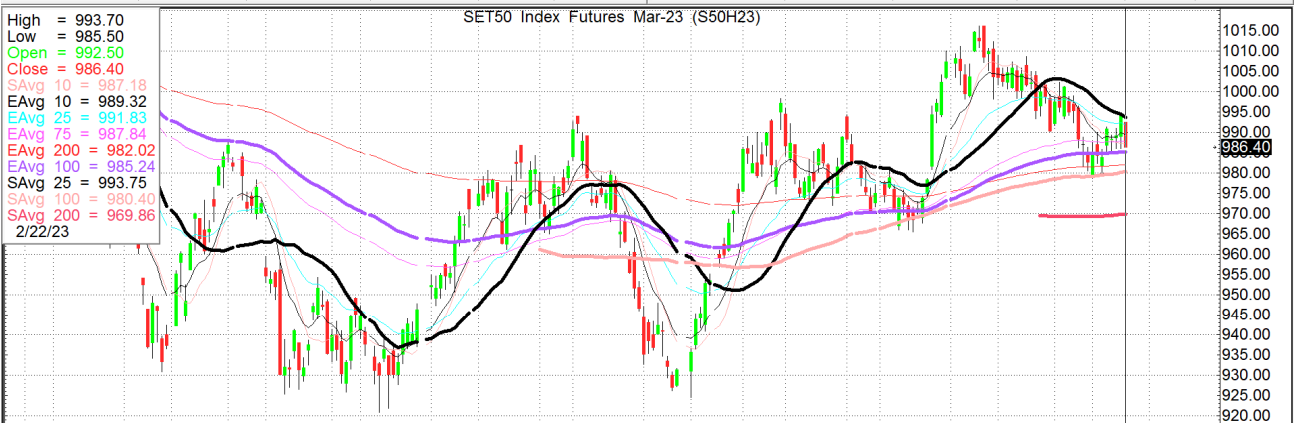
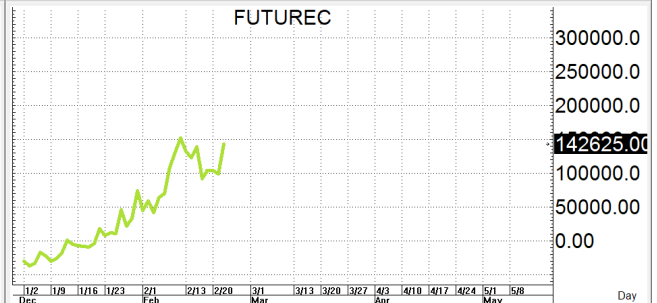
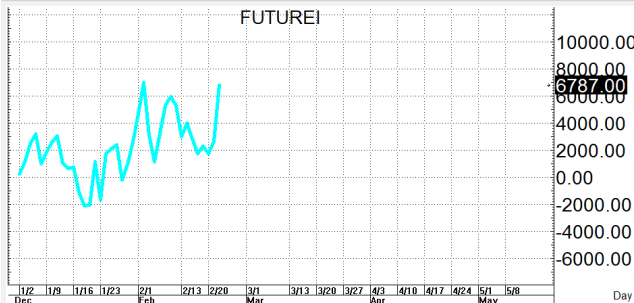
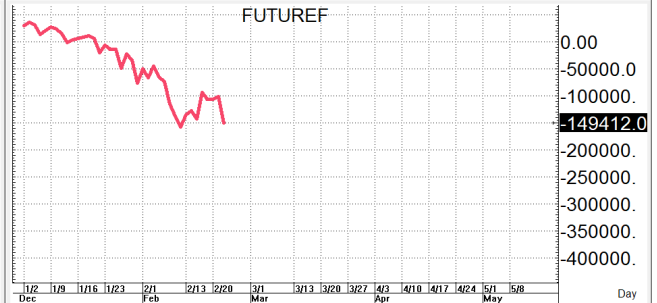
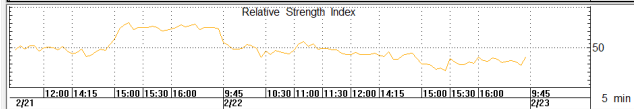


S50H23

986.4

S=983-978

R=991-996



กลยุทธ์: วกกลับลงมาปิดคอลเคลียเส้น 10 วันที่ 987-989 ใหม่จึงทำให้หน้าสั้นกลับมาเป็นฝ่ายได้เปรียบอีกครั้งนี้ดูจึ่งขอวางแผนการเล่นตามนี้กล่าวคือหากเกิดการย่อตัวลงมาก่อนก็ให้ไป bet OPEN LONG แถวๆ แนวรับที่ให้อไว้ แล้วรอไปขายทำกำไรตอนดีดกลับขึ้นมาในระหว่างวันแต่ก็ ควรวาง Trailing stop ด้วยนะหากราคาออกจกต้นทุนเกิน 5 Points หรือเมื่อ S50H23 ลงมาปิดต่ำกว่า 977 แต่ในทางกลับกันหากจะเล่นหน้าสั้นก็ให้ไป bet OPEN SHORT ตอนดั่งมาแถวๆ แนวต้านที่ให้อแล้วรอปิดทำกำไรตอนย่อตัวกลับลงมาในระหว่างวันโดยกำหนดจุดตัดขาดทุนหรือ CUT LOSS เมื่อขาดทุนเกิน 5 Points เพื่อทำ Risk-Control หรือเมื่อ S50H23 ปิดเหนือ 997

รายงานฉบับนี้จัดทำขึ้นโดยข้อมูลเท่าที่ปรากฏและเชื่อว่าเป็นที่น่าเชื่อถือได้แต่ไม่ถือเป็นการยืนยันความถูกต้องและความสมบูรณ์ของ ข้อมูลนั้นๆ โดยบริษัทหลักทรัพย์ ตรีเนิตี้ จำกัด ผู้จัดทำ ขอสงวนสิทธิ์ในการเปลี่ยนแปลงความเห็นหรือประมาณการที่ปรากฏในรายงานฉบับนี้โดยไม่ต้องแจ้งล่วงหน้า รายงานฉบับนี้มีวัตถุประสงค์เพื่อใช้ประกอบการตัดสินใจของนักลงทุน โดยไม่ได้เป็นการชี้แนะหรือชักชวนให้นักลงทุนทำการซื้อหรือขาย หลักทรัพย์ หรือตราสารทางการเงินใดๆ ที่ปรากฏในรายงาน

สรุปตลาด SET50 Index Futures

	Price		Settlement Price			Volume	Open Interest	
	Open	High	Low	Prior	Last			
S50G23	995.7	995.9	988.8	996.9	988.8	-8.1	38	133
S50H23	992.5	993.7	985.5	994.7	986.6	-8.3	187,697	542,285
S50J23	992.8	992.8	985.4	993.0	985.4	-7.6	35	154
S50M23	991.5	992.0	984.6	992.8	985.5	-7.5	25,008	66,513
S50U23	987.4	988.5	981.5	989.5	982.5	-7.3	3,999	23,796
S50Z23	987.6	988.3	981.4	989.7	982.4	-7.5	3,320	13,912

สรุปตลาด Currency Futures

	Price			Settlement Price			Volume	Open Interest
	Open	High	Low	Prior	Last	Change		
USDG23	34.60	34.66	34.55	34.62	34.58	-0.04	7,014	19,443
USDH23	34.44	34.57	34.40	34.42	34.46	0.04	34,675	88,407
USDJ23	34.35	34.37	34.35	34.36	34.37	-	25	4,588
USDM23	34.12	34.23	34.08	34.13	34.15	0.02	4,480	36,227

สรุปยอดซื้อขายสุทธิ Futures ตามประเภทหลักทรัพย์ (สัญญา)

	Foreign			Institution			Local		
	Long	Short	Net	Long	Short	Net	Long	Short	Net
SET50 Index Futures	52,795	101,035	-48,240	36,152	32,005	4,147	131,150	87,057	44,093
Metal Futures	19,384	19,900	-516	2,539	2,951	-412	16,356	15,428	928
Single Stock Futures	15,627	20,812	-5,185	42,378	62,802	-20,424	68,121	42,512	25,609
Currency Futures	180	109	71	19,791	15,858	3,933	29,204	33,208	-4,004

สรุปตลาด Futures Gold & Oil Futures

	Price			Settlement Price		Volume	Open Interest
	High	Low	Close	Prior	Change		
GF10G23	30,290	30,150	30,200	30,190	-10	1,625	2,411
GFG23	30,220	30,140	30,170	30,190	-20	48	179
GOH23	1,856	1,842	1,846	1,847	-1	26,533	22,506
SVFH23	22	22	22	22	0	113	1,217
GF10J23	30,380	30,230	30,260	30,280	-	1,929	7,703
GFJ23	30,350	30,230	30,300	30,280	20	37	194
GF10M23	30,400	30,270	30,320	30,300	20	1,423	5,596
GFM23	30,400	30,280	30,310	30,320	-10	66	171

SET50

	Expiration date	Days to maturity	Rf	FV of periodic dividend	Current spot	Fair future price	Current future price	Premium / Discount from fair price (pts)	premium / discount (%)	Premium / Discount from spot price (pts)
S50Z22	29-Dec-22	-56	1.58%	0.0	991.27	988.8	1007.94	19.1	1.9	16.7
S50H23	30-Mar-23	35	1.67%	15.2	991.27	977.7	986.4	8.7	0.9	-4.9
S50M23	29-Jun-23	126	1.79%	2.0	991.27	995.4	985.3	-10.1	-1.0	-6.0
S50U23	28-Sep-23	217	1.65%	17.3	991.27	983.8	982.2	-1.6	-0.2	-9.1

Gold

	Expiration date	Days to maturity	Current spot (USD)	Rf	Current FX	Fair future price	Current future price	Premium / Discount from fair price (Bt)	premium / discount (%)
GFZ22	29-Dec-22	-56	1,824.4	2.50%	34.669	29,949	29,705	-245	-0.8%
GFG23	27-Feb-23	4	1,824.4	2.53%	34.669	30,073	30,100	27	0.1%
GFJ23	27-Apr-23	63	1,824.4	2.59%	34.669	30,199	30,200	1	0.0%

USD

	Expiration date	Days to maturity	Current FX	TH1YY	US1YY	Fair future price	Current future price	Premium / Discount from fair price (Bt)	premium / discount (%)
USDZ22	29-Dec-22	-56	34.659	2.60%	0.11%	34.53	34.63	0.10	0.3%
USDF23	30-Jan-23	-24	34.659	2.60%	0.11%	34.60	32.76	-1.85	-5.3%
USDH23	30-Mar-23	35	34.659	2.60%	0.11%	34.74	34.48	-0.26	-0.8%

* In computing fair future price of oil, gold, and silver we disregard storage cost & convenience yield for simplicity reason

Fair gold spot price

		Gold spot (USD/oz)										
		1,774	1,784	1,794	1,804	1,814	1,824	1,834	1,844	1,854	1,864	1,874
THB/USD	34.41	29,021	29,185	29,348	29,512	29,676	29,839	30,003	30,166	30,330	30,493	30,657
	34.46	29,064	29,227	29,391	29,555	29,719	29,882	30,046	30,210	30,374	30,538	30,701
	34.51	29,106	29,270	29,434	29,598	29,762	29,926	30,090	30,254	30,418	30,582	30,746
	34.56	29,148	29,312	29,476	29,641	29,805	29,969	30,133	30,298	30,462	30,626	30,791
	34.61	29,190	29,355	29,519	29,684	29,848	30,013	30,177	30,342	30,506	30,671	30,835
	34.66	29,232	29,397	29,562	29,726	29,891	30,056	30,221	30,385	30,550	30,715	30,880
	34.71	29,274	29,439	29,604	29,769	29,934	30,099	30,264	30,429	30,594	30,759	30,924
	34.76	29,317	29,482	29,647	29,812	29,977	30,143	30,308	30,473	30,638	30,804	30,969
	34.81	29,359	29,524	29,690	29,855	30,021	30,186	30,351	30,517	30,682	30,848	31,013
	34.86	29,401	29,567	29,732	29,898	30,064	30,229	30,395	30,561	30,726	30,892	31,058
	34.91	29,443	29,609	29,775	29,941	30,107	30,273	30,439	30,605	30,771	30,936	31,102