

กลยุทธ์การลงทุน

BY RESEARCH DIVISION

23 มีนาคม 2566

ซ้ายไม่ไป ขวาก็ไม่ไป สงสัยต้องพักฐานอีกรอบ

การที่ SET Index ติดตัวขึ้นมาจนเข้าใกล้แนวต้าน ขณะที่ปัจจัยแวดล้อมวันนี้มีน้ำหนักค่อนข้างไปในทางลบ ทำให้มีโอกาสที่จะเห็นการพักฐาน ประเมินกรอบที่ 1570 – 1586 จุด หุ้น Top Pick เลือก CRC, PTTEP และ SNNP

ASPS TOP PICKS

Top Picks (B)	Close (B)	Fair value (B)	Upside (%)	2023F			
				EPS (B)	PER (X)	PBV (X)	Div yield (%)
CRC	44.25	55.00	24.3%	1.54	28.72	3.71	1.4%
PTTEP	140.00	178.00	27.1%	15.29	9.15	1.09	4.6%
SNNP	22.00	27.00	22.7%	0.79	28.00	5.79	2.7%

ASPS TECHNICAL VIEW

SET Index การปรับขึ้นวานนี้มี 2 จุดชี้แนวโน้มว่าถึงเวลาต้องพักบ้าง คือ 1) มูลค่าการซื้อขายที่ลดลงในยามที่ดัชนีปรับขึ้นและ 2) สัญญาณแท่งเทียน Doji ที่แนวต้าน 1586 จุด จึงคาดทิศทาง SET Index วันนี้แกว่งในกรอบ 1570 – 1586 จุด

	แนวรับ	แนวต้าน
SET Index	1,570	1,586

	เปิดสถานะ (B)	เป้าทำกำไร (B)	Cut loss (B)
Technical Buy : BAFS	31.00	32.75	30.00
Technical Buy : HMPRO	14.40	15.10	13.90

STATISTICS WATCH

- SHORT-SELL
- STOCK & WARRANTS UPDATE
- TOP20 NVDR UPDATE
- TURNOVER LIST & TRADING ALERT
- CYCLICAL WATCH
- CALENDAR

ดัชนีตลาดหุ้น	เปลี่ยนแปลง (%)		
	ล่าสุด	-1D	-1W
ไทย (SET)	1,585.1	0.5	0.8
จีน (SHCOMP)	3,265.8	0.3	0.1
ฮ่องกง (HSI)	19,591.4	1.7	0.3
ญี่ปุ่น (NIKKEI225)	27,466.6	1.9	0.9
ฝรั่งเศส (CAC40)	7,131.1	0.3	3.6
เยอรมัน (DAX)	15,216.2	0.1	3.3
ดาวโจนส์ (DJI)	32,258.0	-1.6	1.2
เอส แอนด์ พี 500 (SPX)	4,035.8	0.0	3.7

ที่มา: TQ professional

ราคาสินค้าโภคภัณฑ์	เปลี่ยนแปลง (%)		
	ล่าสุด	-1D	-1W
ตลาด Spot			
West Texas (US\$/บาร์เรล)	70.9	2.3	4.9
Brent (US\$/บาร์เรล)	75.8	1.0	2.0
น้ำมันดูไบ (US\$/บาร์เรล)	78.0	0.0	0.9
Baltic Dry Index	1,456.0	-3.7	-9.2
ทองคำ (US\$/toz)	1,966.3	1.2	2.4
ทองคำแท่ง (บาท)	31,650.0	-0.9	2.1
LME Zinc (US\$/ตัน)	2,867.0	0.0	0.7
Palm oil (US\$/mt ton)	880.0	0.3	-2.5
Soybean (US\$/bushel)	1.8	0.6	2.3
Steel-HRC	1,229.0	0.0	15.7
Sugar (US\$/ถุง 50 กก)	589.8	0.0	1.6

ที่มา: TQ professional

ยอดซื้อขายสุทธิของนักลงทุนต่างชาติในตลาดหุ้นเอเชีย (ล้านเหรียญฯ)	ล่าสุด	-1W	YTD	
				Thailand
Indonesia			-47.8	7,130.1
S. Korea	179.2	-447.2	-27,380.3	
Taiwan	414.2	-928.6	-53,923.4	

ยอดซื้อ-ขายสุทธิของนักลงทุนแต่ละประเภท (ล้านบาท)	ล่าสุด	-1D	-1W
สถาบันในประเทศ	1,749	2,163	1,557
นักลงทุนรายย่อย	-267	-949	-1,979
บัญชีบริหารหลักทรัพย์	-378	-27	-539

ตลาดเงิน	อัตราดอกเบี้ยอ้างอิง		ดอกเบี้ยเงินฝากและเงินยืม	
ดอกเบี้ยเฟด	4.75%		ออมทรัพย์	0.45%
อาร์พี 1 วัน	1.50%		ประจำ 3 เดือน	0.55%
			ประจำ 1 ปี	0.80%

ผลตอบแทนพันธบัตรรัฐบาลไทย			
6 เดือน	1.66%	MLR	5.65%
1 ปี	1.73%	MOR	6.25%
3 ปี	1.85%		
5 ปี	1.97%		
10 ปี	2.38%		

ที่มา: thaibma, BBL

ซ้ายมือไป ขวามือไป สงสัยต้องพักฐานอีกรอบ

ผลการประชุม Fed ออกมาแบบครึ่งๆ กลางๆ โดยมีการปรับขึ้นอัตราดอกเบี้ยนโยบาย 0.25% สู่ 5% แต่แนวโน้มในการเดินนโยบายการเงิน ยังคงค่อนข้างไปในทางที่ตึงตัว กล่าวคือยังเห็นโอกาสที่ Fed จะปรับขึ้นดอกเบี้ยต่อ โดยการกดอัตราเงินเฟ้อให้ลงไปอยู่ในกรอบยังเป็นเป้าหมายหลัก ขณะที่การทำ QT ยังกำหนดไว้ที่ 9.5 หมื่นล้านUSD ต่อเดือน ทำที่ดังกล่าวทำให้ตลาดหุ้นที่ก่อนหน้านี้ คาดหมายที่จะเห็นการส่งสัญญาณผ่อนคลายนโยบายการเงิน แบบเต็มๆ มากกว่านี้มีการย่อตัวลง โดยตลาดสหรัฐปรับลดลงราว 1.6% ซึ่งก็น่าจะสร้าง Sentiment เชิงลบกับตลาดหุ้นบ้านเราเข้านี้ด้วย ส่วนพฤติกรรมของนักลงทุนสถาบันในประเทศ น่าจับตาหลังเห็นการกลับมาซื้อสุทธิระดับสูงในช่วง 2 วันที่ผ่านมา ทำให้ YTD มียอดซื้อสุทธิราว 2.8 พันล้านบาท แต่ยังไม่เทียบได้กับยอดขายสุทธิ 1.5 แสนล้านบาทในปี 2565 ส่วน Tricker Fund ปี 2566 ปัจจุบันยังไม่มีเงินเข้ามา

การที่ SET Index ติดตัวขึ้นมาจนเข้าใกล้แนวต้าน ขณะที่ปัจจัยแวดล้อมวันนี้มีน้ำหนักค่อนข้างไปในทางลบ ทำให้มีโอกาสที่จะเห็นการพักฐาน ประเมินกรอบที่ 1570 - 1586 จุด หุ้น Top Pick เลือก CRC, PTTEP และ SNNP

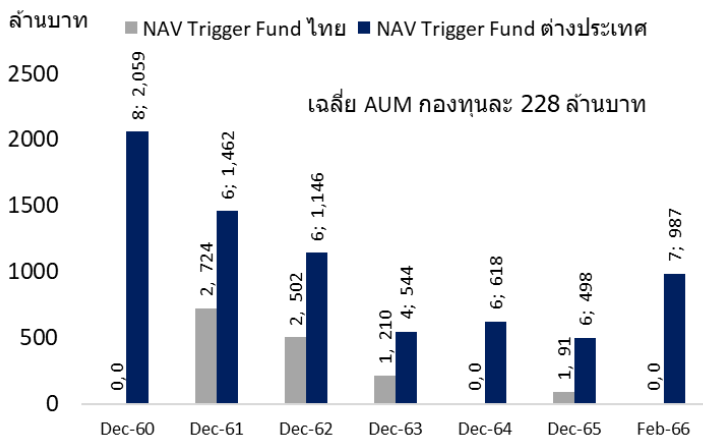
SUPPORT & RESISTANCE

แนวรับ 1,570 จุด
แนวต้าน 1,586 จุด

TOP PICKS

CRC FV@B 555.00
PTTEP FV@B 178.00
SNNP FV@B 27.00

ข้อมูลกองทุน Tiger Fund ในช่วง 7 ปีที่ผ่านมา



ที่มา: SEC, ฝ่ายวิจัย ASPS (หมายเหตุ ข้อมูลในอดีต เป็นเฉพาะ Tiger Fund ที่มีในช่วงเดือน ธ.ค. ไม่ใช้สะสมทั้งปี)

RESEARCH DIVISION

บริษัทหลักทรัพย์ เอเชีย พลัส

เกศศักดิ์ กวีธีระ-ธรรม

นักวิเคราะห์ปัจจัยพื้นฐานด้านตลาดทุน และทางเทคนิค
เลขทะเบียนนักวิเคราะห์: 004132

กราดร เตียรณปราโมทย์

นักวิเคราะห์ปัจจัยพื้นฐานด้านหลักทรัพย์
เลขทะเบียนนักวิเคราะห์: 075365

ภวัต ภัทราพงศ์

นักวิเคราะห์ปัจจัยพื้นฐานด้านหลักทรัพย์
เลขทะเบียนนักวิเคราะห์: 117985

สิริลักษณ์ พันธวงศ์

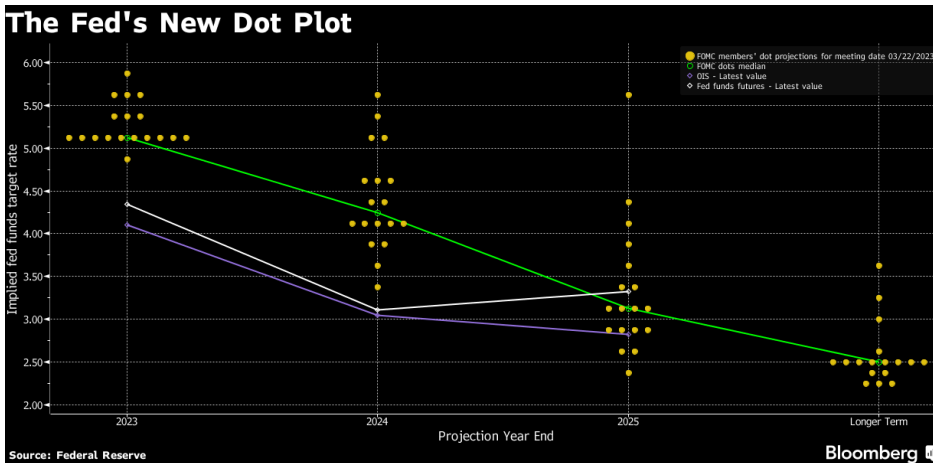
ผู้ช่วยนักวิเคราะห์

FED ขึ้นดอกเบี้ย 0.25% ตามคาด แต่ไม่ส่งสัญญาณลดดอกเบี้ย

คณะกรรมการกำหนดนโยบายการเงิน (FOMC) ของธนาคารกลางสหรัฐ (เฟด) มีมติปรับขึ้นอัตราดอกเบี้ยระยะสั้น 0.25% ในการประชุมเดือน มี.ค.2566 สู่ระดับ 4.75-5.00% เป็นไปตามที่ตลาดคาด และถือเป็นการปรับขึ้นอัตราดอกเบี้ยเป็นครั้งที่ 9 ติดต่อกัน

โดยทาง Fed ยังคงเน้นย้ำเรื่องการลดเงินเฟ้อให้ลงมาในกรอบเป้าหมาย 2% และอาจขึ้นดอกเบี้ยต่อถ้าจำเป็น แม้ว่าเงินเฟ้อจะลดลงอย่างต่อเนื่อง ล่าสุดอยู่ที่ 6% แต่ทาง Fed ก็มองว่าแรงกดดันด้านราคายังมีอยู่ จากหมวดสินค้าที่ยังเพิ่มขึ้น ทั้งนี้ตามข้อมูลของ Dot Plot ได้ส่งสัญญาณใกล้เคียงจริงปรับขึ้นอัตราดอกเบี้ย โดยคาดการณ์ว่าดอกเบี้ยจะปรับตัวขึ้นไปอยู่ที่ 5.1% ในปี 2566 ก่อนจะปรับตัวลงมาอยู่ที่ 4.3% ในปี 2567 และ 3.1% ในปี 2568 ก่อนจะลดลงสู่ระดับกลางในระยะยาวที่ 2.5%

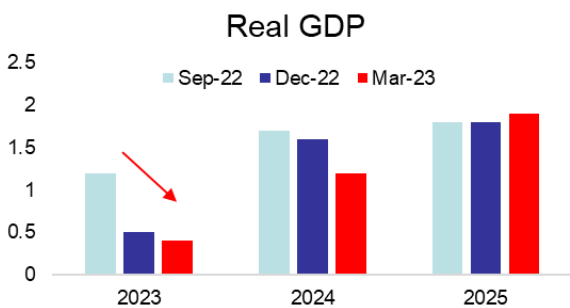
Dot plot อยู่ที่ 5.1% เก่าเดิมจากครั้งก่อน



ที่มา : Bloomberg, ฝ่ายวิจัย ASPS

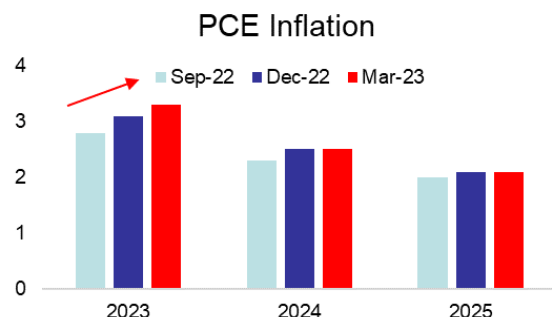
นอกจากนี้ Fed ยังปรับลดเป้าหมายการเติบโตทางเศรษฐกิจ (GDP) ในปี 2566 เหลือเติบโต 0.4% จาก 0.5% (ธ.ค.65) และปี 2567 เหลือเติบโต 1.2% จาก 1.6% (ธ.ค.65) และปรับประมาณการ เงินเฟ้อในปี 2566 ขึ้นเป็น 3.3% จาก 3.1% (ธ.ค.65)

FED ปรับประมาณการ GDP ลง



ที่มา : Bloomberg, ฝ่ายวิจัย ASPS

FED ปรับประมาณการ เงินเฟ้อขึ้น



ที่มา : Bloomberg, ฝ่ายวิจัย ASPS

อย่างไรก็ตาม Fed จะปรับขึ้นดอกเบี้ยตามคาด แต่ตลาดหุ้นสหรัฐฯ กลับพลิกมาปิดตัวในแดนลบราว -1.6% ถึง -2.8% หลังได้รับแรงกดดันจากการดำเนินนโยบายการเงินและการคลังที่ไม่สอดคล้องกัน ทำให้ตลาดเต็มไปด้วยผิดหวังในประเด็นดังนี้

- **Fed มีแนวโน้มดำเนินนโยบายการเงินที่ยังเข้มงวดต่อไป** เนื่องจากยังเห็นสัญญาณเงินเฟ้อที่อาจชะลอตัวลงได้ช้ากว่าคาด และค่อนข้างห่างไกลจากกรอบเป้าหมายที่ระดับ 2% ประกอบกับเงินเฟ้อในฝั่งยุโรปที่ยังทรงตัวในระดับสูง โดยล่าสุดวานนี้ สำนักงานสถิติแห่งชาติอังกฤษเผยเงินเฟ้อเดือน ก.พ. พุ่งแตะ 10.4%YoY เพิ่มขึ้นจากเดือนก่อนที่ 10.1%YoY และสูงกว่าคาดไว้ที่ 9.9%YoY ซึ่งเป็นการพลิกกลับมาเร่งตัวขึ้นครั้งแรกในรอบ 4 เดือน หลังราคาอาหารพุ่งขึ้นสูง

อัตราเงินเฟ้ออังกฤษเดือน ก.พ. พุ่ง 10.4%

Time	Cur.	Imp.	Event	Actual	Forecast	Previous
Wednesday, March 22, 2023						
03:00	GBP	☆☆☆	Core CPI (YoY) (Feb)	6.2%	5.7%	5.8%
03:00	GBP	☆☆☆	Core CPI MoM (MoM) (Feb)	1.2%	0.8%	-0.9%
14:00	GBP	☆☆☆	CPI (MoM) (Feb)	1.1%	0.6%	-0.6%
14:00	GBP	☆☆☆	CPI (YoY) (Feb)	10.4%	9.9%	10.1%

ที่มา: Investing, ฝ่ายวิจัย ASPS

- **การทำ QT ในวงเงินเท่าเดิมที่ระดับ 9.5 หมื่นล้านดอลลาร์/เดือน ตั้งแต่ ก.ย. 65 - ปัจจุบัน** ประกอบด้วยพันธบัตรรัฐบาลสหรัฐฯอยู่ที่ 6 หมื่นล้านดอลลาร์ และตราสารหนี้ที่มีสินเชื่อที่อยู่อาศัยเป็นหลักประกันการจำนอง (MBS) อยู่ที่ 3.5 หมื่นดอลลาร์
- **รัฐมนตรีคลังสหรัฐฯออกมาเปิดเผยล่าสุดว่าไม่ต้องการค้าประกันเงินฝากแบบครอบคลุมให้กับภาคธนาคาร** ขณะที่ก่อนหน้านี้กระทรวงการคลังสหรัฐฯกำลังศึกษาแนวทางในการทำให้ FDIC สามารถคุ้มครองเงินฝากได้ทั้ง 100% จากปัจจุบันที่ให้การคุ้มครองไม่เกิน 250,000 ดอลลาร์

ขณะเดียวกันทิศทางการดำเนินนโยบายการเงินที่ยังเข้มงวดของ Fed เพื่อสกัดเงินเฟ้อ ยิ่งยกระดับความกังวลการเกิดเศรษฐกิจ Recession ในระยะถัดไป ทำให้ Dollar Index ปรับตัวลดลง -0.7% มาอยู่ที่ 102.5 จุด ส่วน Bond Yield สหรัฐฯ อายุ 2 ปี และ 10 ปี ร่วงลงมาอยู่ที่ 3.9% และ 3.4% ตามลำดับ

ผลตอบแทนของสินทรัพย์ต่างๆ

	Last	%Chg	%MTD	%YTD
America				
NASDAQ	11,669.96	-1.60%	-1.87%	11.50%
S&P	3,936.97	-1.65%	-0.84%	2.54%
Russel	1,727.36	-2.83%	-3.94%	-1.92%
DJIA	32,030.11	-1.63%	-1.92%	-3.37%
Europe				
FTSE 100	7,566.84	0.41%	-3.93%	-1.54%
DAX	15,216.19	0.14%	-0.97%	-0.28%
Euro Stoxx 50	4,195.70	0.34%	-1.01%	10.60%
CAC 40	7,131.12	0.26%	-1.88%	10.15%
ASIA				
Philippines	6,546.27	0.24%	-0.15%	-0.31%
Indonesia	6,691.61	1.20%	-2.22%	-3.32%
Australia	7,015.59	0.87%	-3.35%	-0.33%
Japan	27,466.61	1.93%	0.08%	-5.26%
Malaysia	1,412.04	0.39%	-3.90%	-5.58%
Korea	2,416.96	1.20%	0.17%	-8.07%
China	3,265.75	0.31%	-0.42%	-5.71%
Hong Kong	19,591.43	1.73%	-0.98%	-0.96%

	Last	%Chg	%MTD	%YTD
Dollar Index	102.54	-0.69%	-2.22%	-0.94%
EURO/USD	1.09	0.03%	2.68%	1.44%
USD/THB	34.43	-0.31%	2.67%	0.51%
Gold Spot	1,970.11	-1.55%	7.84%	8.01%
*ค่าลบ หมายถึงค่าเงินอ่อนค่า				
BOND (US)				
2 Year	3.94	-5.51%	-18.25%	-11.05%
5 Year	3.51	-6.31%	-16.03%	-12.30%
10 Year	3.43	-4.86%	-12.40%	-11.37%
BOND (TH)				
1 Year TH	1.73	0.00%	-0.47%	26.48%
10 Year TH	2.38	-0.54%	-7.86%	-9.88%

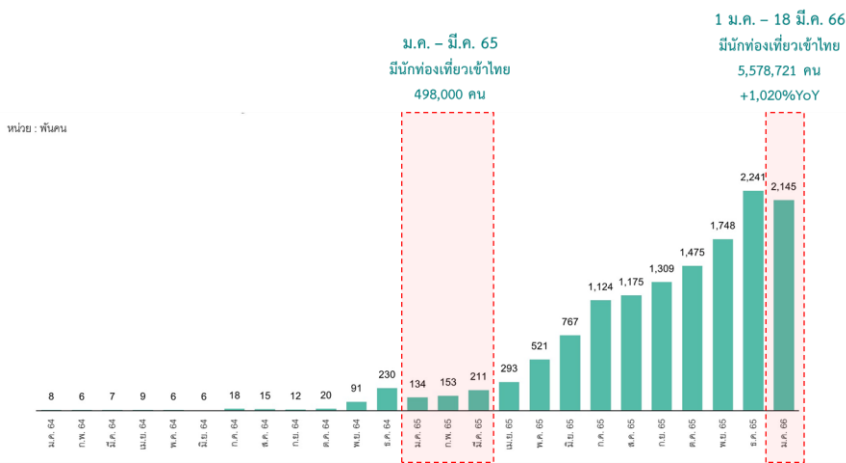
ที่มา: Bloomberg, ฝ่ายวิจัย ASPS

สรุป Fed มีมติขึ้นดอกเบี้ย 25bps. เป็น 5.0% ตามคาด อย่างไรก็ตามตลาดเต็มไปด้วยผิดหวังหลัง Fed ยังคงเน้นย้ำเรื่องการลดเงินเพื่อให้ลงมาในกรอบเป้าหมาย 2% และอาจขึ้นดอกเบี้ยต่อถ้าจำเป็น รวมถึงการทำ QT ในวงเงินเท่าเดิม ประกอบกับรัฐมนตรีคลังออกมาเปิดเผยล่าสุดว่าไม่ต้องการค่าประกันเงินฝากแบบครอบคลุมให้กับภาคธนาคาร ทำให้ความตึงเครียดดังกล่าว กดดันสินทรัพย์เสี่ยงอย่างตลาดหุ้นสหรัฐฯ วานนี้ ขณะที่ตลาดหุ้นบ้านเราวันนี้อาจจะได้รับ Sentiment เชิงลบเช่นกัน คาดกรอบการเคลื่อนไหว SET Index อยู่ที่ 1570 – 1586 จุด

การท่องเที่ยวไทยฟื้นตัว เลือก AOT และ ERW

วานนี้สำนักข่าวในประเทศรายงาน ตัวเลขเบื้องต้นจากกระทรวงท่องเที่ยวและกีฬา 1 ม.ค. – 18 มี.ค. 66 เท่ากับ 5,578,721 คน (ม.ค. 66 อยู่ที่ 2.14 ล้านคน) หรือเฉลี่ยอยู่ที่ 72,451 คนต่อวัน เติบโตจากค่าเฉลี่ยรายวันงวด 4Q65 ที่ 59,402 คนต่อวัน (4Q65 ที่ 5.5 ล้านคน) ประมาณ 22% MoM และเด่นชัด YoY (1Q65 ที่ 5 แสนคน หรือ 5.5 พันคนต่อวัน) หนุนด้วยการเปิดประเทศอย่างเต็มรูปแบบ, การเปิดประเทศของจีน รวมทั้ง High Season ของการท่องเที่ยวไทย ภาพดังกล่าวประเมินบวกต่อหุ้นที่มีโครงสร้างรายได้จากการท่องเที่ยวไทยเป็นหลัก อย่าง AOT ในฐานะประตูสู่ประเทศไทย ตามด้วย ERW ที่มีสัดส่วนรายได้จากโรงแรมในไทยสูงสุดในกลุ่มฯ ราว 90% ของรายได้ รองลงมาคือ CENTEL (สัดส่วน 83% ของรายได้โรงแรมช่วง Pre-COVID) และสุดท้ายคือ MINT เนื่องจากฐานรายได้รวมประมาณ 50% มาจาก NH Hotel ใน EU

ท่องเที่ยวฟื้น! 3 เดือนแรกของปีนักท่องเที่ยวชาวไทย 5.5 ล้านคน



ที่มา : ฝ่ายวิจัย ASPS

นอกจากประเด็นฝั่งรายได้ข้างต้น ในเชิงต้นทุนและค่าใช้จ่าย กลุ่มฯ มีปัจจัยเสริมจากวานนี้ กกพ. เคารพค่าไฟฟ้า งวด พ.ค. - ส.ค. 66 อยู่ที่ 4.77 บาทต่อหน่วย ลดลงจากงวด ม.ค. - เม.ย. 66 ที่ 5.33 บาทต่อหน่วย หรือภาครัฐกิจประหยัดค่าไฟได้ราว 10.5% เมื่อเทียบกับค่าไฟงวดก่อน ดังนั้นหากพิจารณาค่าใช้จ่ายที่เกี่ยวข้องกับสาธารณูปโภค ของหุ้นในกลุ่มโรงแรมจะอยู่ที่ประมาณ 5% - 6% ของต้นทุนค่าใช้จ่าย ส่วน AOT งวด 1Q66 (ต.ค. - ธ.ค. 65) มีค่าสาธารณูปโภคคิดเป็นสัดส่วน 11% ของค่าใช้จ่ายดำเนินงาน

สำหรับตัวเลือกในกลุ่มฯ เน้นไปที่หุ้นที่มีสัดส่วนรายได้ในไทยมากที่สุดอย่าง AOT(FV@B80) และ ERW(FV@B5.70) ขณะที่ CENTEL(FV@B60) แนะนำ SWITCH เพราะราคาหุ้นเข้าใกล้ช่วง All Time High ที่ 60 บาท (ม.ค. 61) ตรงข้ามกับแนวโน้มกำไรปี 2566 ยังกลับไปไม่ถึง อาจตีความได้ว่าราคาปัจจุบันได้สะท้อนปัจจัยการฟื้นตัวในอนาคตแล้ว ประกอบกับคาดการณ์ ROE เฉลี่ยปี 2566 - 68 ตามประมาณการของฝ่ายวิจัยอยู่ที่ 9.5% ต่ำกว่าค่าเฉลี่ยปี 2560 - 62 ที่ 16.4% องค์กรประกอบรวมจึงมองว่า Risk to reward ของ CENTEL ที่ระดับราคาปัจจุบันน่าสนใจลดลง

กระแส TRIGGER FUND แสดงให้เห็นว่า SET ถึงจุดน่าสะสมอีกครั้ง ในมุมมองของผู้จัดการกองทุน

ปัจจุบันเริ่มเห็นนักลงทุนสถาบันฯ กลับเข้ามาซื้อหุ้นไทยมากขึ้น หลังจากที่ขายหนักในเดือน ม.ค. 66 กว่า 2.4 หมื่นล้านบาท เดือน ก.พ. 66 ซื้อสุทธิ 1.3 หมื่นล้านบาท และเดือน มี.ค. 66 ซื้อสุทธิ 1.3 หมื่นล้านบาท (mtd) หนุนจากปีนี้สถาบันพลิกกลับมาเป็นซื้อสุทธิ

สะสมหุ้นไทย 2.8 พันล้านบาท (ytd) พล. ปี 2565 สถาบันฯ ขายสุทธิหุ้นไทยรวม 1.5 แสนล้านบาท

สถาบันฯเริ่มกลับมา ซื้อสุทธิหุ้นไทยบ้าง

Month	Flow กองทุน
Jan-23	(24,271)
Feb-23	13,786
Mar-23	13,335
YTD	2,850

ที่มา: SET, ฝ่ายวิจัย ASPS

และปัจจุบันเริ่มเห็นกระแสทยอยออกกองทุน Trigger Fund ในหลายบลจ. ในสัปดาห์นี้ โดยฝ่ายวิจัยฯ ประเมินมีผลต่อตลาดหุ้นไทยดังนี้

1. แสดงถึงความเชื่อมั่นของผู้จัดการกองทุน (Fund Managers) หลายๆ แห่งว่าจะสามารถทำผลตอบแทนได้ราว 5% - 6% ในระยะเวลา 6 เดือนข้างหน้า ถือเป็น Sentiment ที่ดีในการหนุนตลาดหุ้นไทย และอาจจะเป็นส่วนช่วยให้สถาบันฯกลับมาซื้อหุ้นไทยเพิ่มขึ้น หนุนให้ปีนี้มียอดซื้อสุทธิเป็นบวกได้

หลายบลจ. ทยอยออก Trigger Fund ในช่วงนี้

กรีกเกอร์	เปิดขายครั้งแรก	ปัจจัยบวก	
ไทยพาณิชย์	6% ใน 6 เดือน	21-27 มี.ค.66	คาดปีนี้ SET 1,760 จุด
ทีทีบี	5% ใน 5 เดือน	20-22 มี.ค.66	มั่นใจ SET เติบ 1,700 จุด
กรุงไทย	5% ใน 6 เดือน	20-22 มี.ค.66	หุ้นนี้เฉลี่ยก่อนเลือกตั้ง +0.92% หลังเลือกตั้ง 30 วัน +3.47%

ที่มา: HoonSmart.com

2. มุมมองความคาดหวังเม็ดเงินจาก Trigger Fund จะช่วยผลักดันตลาดน่าจะคาดหวังได้ยาก ด้วยเหตุผลต่างๆ ดังนี้

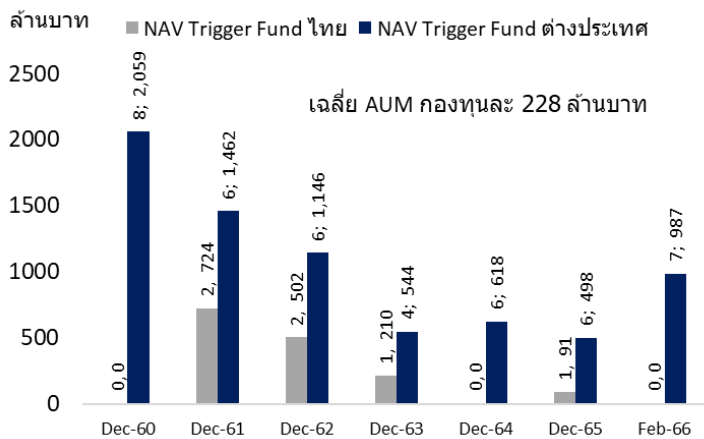
2.1 บลจ. มี Momentum เน้นออกกองทุน Tigger Fund ที่ลงทุนในตลาดหุ้นต่างประเทศ มากกว่าการออกกองทุน Tigger Fund ที่ลงทุนในตลาดหุ้นไทย โดยจะเห็นได้ว่า 6 ปีที่ผ่านมา ในช่วงเดือน ธ.ค. แต่ละปีมี Tigger Fund ลงทุนหุ้นไทย 1-2 กองทุนเท่านั้น แต่มี Tigger Fund ลงทุนหุ้นต่างประเทศ 4 - 8 กองทุน และปัจจุบัน ณ สิ้นเดือน ก.พ. 66 มีเฉพาะกองทุน Tigger

Fund ต่างประเทศ 7 กองทุน แต่ไม่มีกองทุน Tiger Fund ที่ลงทุนหุ้นไทย เลย ทำให้เชื่อว่า Momentum ยังคงเน้นการออกกองทุน Tiger Fund ที่ลงทุนหุ้นต่างประเทศเป็นหลัก

2.2 **ปกติ Tiger Fund ที่ลงทุนในหุ้นไทย มีขนาด AUM (Asset Under Management) หรือเม็ดเงินต่อ 1 กองทุน ที่ค่อนข้างน้อย** โดยเฉลี่ยมีเม็ดเงิน ต่อ 1 กองทุน อยู่ที่ 228 ล้านบาท เท่านั้น

2.3 **และเมื่อเทียบกับ AUM ของ Tiger Fund กับ AUM กองทุนรวมหุ้นไทย ทั้งระบบ มีสัดส่วนน้อยไม่ถึง 0.1% ของทั้งระบบ** โดย AUM ของกองทุนทั้งหมดในตลาดหุ้นไทย ณ สิ้นเดือน ก.พ. 66 มีเม็ดเงินรวมสูงถึง 1.07 ล้านล้านบาท

ข้อมูลกองทุน Tiger Fund ในช่วง 7 ปีที่ผ่านมา



ที่มา: SEC, ฝ่ายวิจัย ASPS (หมายเหตุ ข้อมูลในอดีต เป็นเฉพาะ Tiger Fund ที่มีในช่วงเดือน ธ.ค. ไม่ใช้สะสมทั้งปี)

สรุปประเด็น Trigger Fund ที่ออกมาพร้อมกันในหลายๆ บลจ. แสดงให้เห็นว่าผู้จัดการกองทุนมีมุมมองเป็นบวกต่อตลาดหุ้นไทยมากขึ้น แม้ปริมาณเม็ดเงินน่าจะไม่ได้สูงมากอย่างมีนัยยะในการช่วยผลักดันตลาด แต่ภาพรวมยังถือว่าเป็น Sentiment ที่ดีช่วยพยุงตลาดในช่วงนี้

23 มีนาคม 2566

SET INDEX DAILY : 2 สัญญาณชี้้นำการพัก



ประเด็นวิเคราะห์:

SET Index วานนี้ปรับขึ้นต่ออีก 7.90 จุด ปัจจุบันปิดที่ 1585.08 จุด ด้วยมูลค่าการซื้อขาย 5.1 หมื่นล้านบาท

การปรับขึ้นวานนี้มี 2 จุดชี้้นำว่าถึงเวลาต้องพักบ้าง คือ 1) มูลค่าการซื้อขายที่ลดลงในยามที่ดัชนีปรับขึ้นและ 2) สัญญาณแท่งเทียน Doji ที่แนวต้าน 1586 จุด

จึงคาดการณ์ทิศทาง SET Index วันนี้พักตัวมองกรอบการเคลื่อนไหวที่ 1570 – 1586 จุด ทั้งนี้หากยืนยันในกรอบดังกล่าวมองรอบการปรับขึ้นกลับยังคงอยู่

แนวรับ 1570

แนวต้าน 1586

สรุป

SET Index การปรับขึ้นวานนี้มี 2 จุดชี้ นำว่าถึงเวลาต้องพักบ้าง คือ 1) มูลค่าการซื้อขายที่ลดลงในยามที่ดัชนีปรับขึ้นและ 2) สัญญาณแท่งเทียน Doji ที่แนวต้าน 1586 จุด จึงคาดการณ์ทิศทาง SET Index วันนี้แกว่งในกรอบ 1570 – 1586 จุด

RESEARCH DIVISION

บริษัทหลักทรัพย์ เอเชีย พลัส

เกิดศักดิ์ กวีธีระธรรม

นักวิเคราะห์ปัจจัยพื้นฐานด้านตลาดทุน และทางเทคนิค

เลขทะเบียนนักวิเคราะห์: 004132

ชาญชัย พันพานานกิจ

นักวิเคราะห์ปัจจัยพื้นฐานด้านตลาดทุน และทางเทคนิค

เลขทะเบียนนักวิเคราะห์: 064045

FORTUNE STICK

กลยุทธ์ลงทุนทางเทคนิค

BY RESEARCH DIVISION

ASIA PLUS Securities

23 มีนาคม 2566



ประเด็นวิเคราะห์

HMPRO พอร์มฐานได้แกร่งแถวๆแนวรับโซน 13.60 บาท พร้อมการบวกจาก จังหวะ Higher Low ล่าสุดพักตัวแถวๆโซน EMA 10 วัน ที่ 14.10 บาท

วิเคราะห์จากแท่งเทียน อยู่ในช่วงสะสมกำลัง ก่อนเกิดรอบ Rebound โดยจะมี สัญญาณยืนยันเกิดขึ้น ต้อง Breakout โซน EMA 200 วัน ให้ได้ก่อน หากเกิดขึ้น แนะนำเป็นจังหวะเข้า Follow Buy อย่างน้อยก็ควรกลับขึ้นไปที่ 15.10 บาท

ขณะที่ RSI เกิดสัญญาณ Bullish Divergence สนับสนุน Price Action ทั้งนี้ ประเมินแนวต้านถัดไปไว้ที่ 15.10 บาท (High วันที่ 22 ก.พ 66)

คำแนะนำ

Follow Buy ที่ 14.40 บาท เป้าทำกำไร 15.10 บาท Cut Loss 13.90 บาท

HMPRO

Technical signal: **ซื้อ**
"Shocking Deal"

ราคาล่าสุด	14.20
เปิดสถานะ	14.40
เป้าหมาย	15.10
จุดตัดขาดทุน	13.90

RESEARCH DIVISION

บริษัทหลักทรัพย์ เอเชีย พลัส

เกิดศักดิ์ ทวีธีระธรรม

นักวิเคราะห์ปัจจัยพื้นฐานด้านตลาดทุน และทางเทคนิค
เลขทะเบียนนักวิเคราะห์: 004132

ชาญชัย พันทการนาจิก

นักวิเคราะห์ปัจจัยพื้นฐานด้านตลาดทุน และทางเทคนิค
เลขทะเบียนนักวิเคราะห์: 064045

ธนัฐธ เกิดเนตร

ผู้ช่วยนักวิเคราะห์



ประเด็นวิเคราะห์

BAFS กรอบการเคลื่อนไหวที่ชัด รอบขาขึ้น Uptrend สัญญาณบวกแรงจากการทำฐานเหนือ EMA 200 วัน ปังซีโมเมนต์ขาขึ้น ยังแข็งแกร่ง

วิเคราะห์จากแท่งเทียน รีบาวน์จากกรอบล่าง พร้อมยกโลว์ ช่วงสั้นอยู่ในช่วงพักคาตกรอบแคบๆที่ 31.00-32.00 บาท ใช้จังหวะย่อตัวมาโซนกรอบล่าง เข้าซื้อสะสม เพื่อคาดหวังจังหวะติดกลับ ขึ้นสู่เป้าหมายถัดไปที่ 32.75 บาท

ขณะที่ MACD ตัด Signal Line ขึ้น สะท้อนโมเมนตัมเชิงบวก สนับสนุน Price Action ทั้งนี้ ประเมินแนวต้านถัดไปที่ 32.75 บาท (High วันที่ 27 ก.พ. 66)

คำแนะนำ

รับบริเวณ 31.00 บาท เป้าทำกำไร 32.75 บาท Cut Loss 30.00 บาท

BAFS

Technical signal: **ซื้อ**
“เต็มเต็มถัง”

ราคาล่าสุด	31.50
เปิดสถานะ	31.00
เป้าหมาย	32.75
จุดตัดขาดทุน	30.00



ASPS TECHNICAL PORTFOLIO

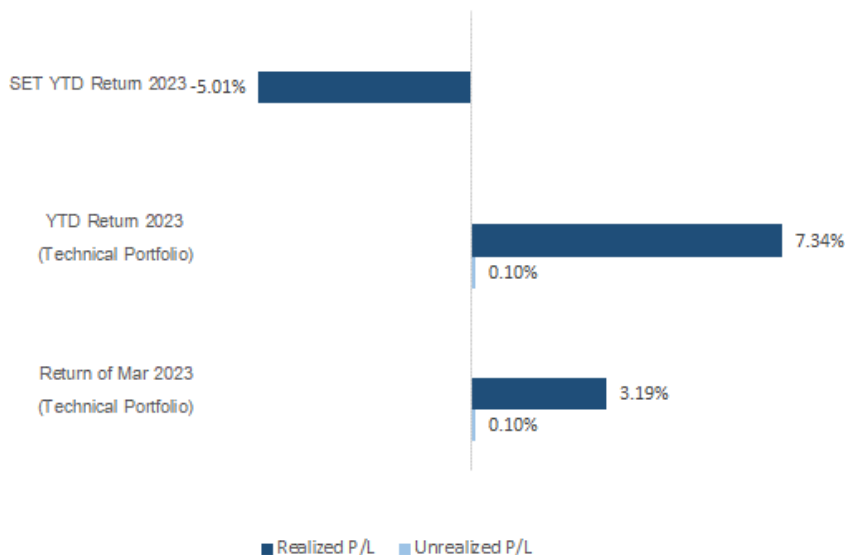
Date	Stock	Target Price	Cut Loss/	Price Start	Price Close	Return %	Weight	Action
TECHNICAL BUY SIGNAL								
22-Mar-23	HMPRO	15.10	13.90	N.A.	14.20	N.A.	7.50%	Follow Buy ที่ 14.40 บาท
22-Mar-23	BAFS	32.75	30.00	N.A.	31.75	N.A.	7.50%	รับบริเวณ 31.00 บาท
22-Mar-23	SVI	10.40	9.50	9.80	9.80	0.00%	7.50%	เปิดสถานะได้ที่ 9.80 บาท
22-Mar-23	OSP	33.00	30.25	N.A.	32.00	N.A.	7.50%	รับบริเวณ 31.25 บาท
22-Mar-23	RS	16.20	14.80	15.30	15.20	-0.65%	7.50%	เปิดสถานะได้ที่ 15.30 บาท
22-Mar-23	SYNEX	16.10	14.70	15.20	15.20	0.00%	7.50%	เปิดสถานะได้ที่ 15.20 บาท
21-Mar-23	ADVANC	225.00	204.00	211.00	214.00	1.42%	7.50%	รับบริเวณ 211 บาท
21-Mar-23	PTTEP	143.00	131.00	N.A.	142.50	N.A.	7.50%	รับบริเวณ 135 บาท
21-Mar-23	CPALL	65.00	59.75	61.75	63.00	2.02%	7.50%	เปิดสถานะได้ที่ 8.30 บาท
21-Mar-23	MTC	34.50	31.50	32.75	33.25	1.53%	7.50%	เปิดสถานะได้ที่ 8.30 บาท
20-Mar-23	BEC	8.80	8.05	8.30	8.80	6.02%	7.50%	ปิดที่เป้าหมาย
20-Mar-23	NYT	3.76	3.44	3.54	3.62	2.26%	7.50%	ปิดสถานะ*
TECHNICAL SELL SIGNAL								
-	-	-	-	-	-	-	-	-

*หมายเหตุ: หากราคาไม่ถึงเป้าหมายที่กำหนดภายใน 3 วัน แนะนำปิดสถานะเพื่อลดความเสี่ยง

**ปรับกลยุทธ์: เปลี่ยนจุดเข้าซื้อหรือจุดขาย

ที่มา: สายงานวิจัย บล. เอเชีย พลัส

ACCUMULATED RETURN OF TECHNICAL PORTFOLIO



ที่มา: สายงานวิจัย บล. เอเชีย พลัส



SEXY STOCK FINDER: BUY SIGNAL

Pattern	No	STOCK	Last	TARGET	CUT LOSS
ขาใหญ่ (ราคา Break High 90 วัน)	1 2	SAPPE	57.00	59.75	55.75
ถ้วยทอง (หุ้นที่ทำรูปแบบ Saucer หรือมี โอกาสเปลี่ยนแนวโน้ม)	1 2	AWC	5.60	5.80	5.50
ไสยศาสตร์ (MACD ตัดเส้น Signal Line หรือตัด 0 ขึ้น)	1 2	KTB	17.00	17.70	16.70
กระทิงขี้ม้า (หุ้นที่แสดงแนวโน้มขาขึ้น)	1 2	OSP	32.00	33.25	31.50
กระทิงเป่าเทียน (Bullish Candle Stick Pattern)	1 2	TOP	51.50	53.50	50.50
หุ้นเด่น SET50	1 2	COM7	31.00	32.25	30.50

ที่มา: สายงานวิจัย บล. เอเซีย พลัส

SEXY STOCK FINDER: SELL SIGNAL

Pattern	No	STOCK	Last	TARGET	CUT LOSS
หมัดตบปาก (หุ้นที่แสดงแนวโน้มขาลง)	1 2	GLOBAL	18.50	17.70	18.90
ไสยศาสตร์ (MACD ตัดเส้น Signal Line หรือตัดแกน 0 ลง)	1 2	RBF	11.70	11.20	11.90
โลมาโตลม (ราคามีแนวโน้มเปลี่ยนทิศจาก ขาขึ้น)	1 2	BCH	19.90	19.10	20.30
กระทิงดิ่งเหว (หุ้นที่ปรับลงเปิด Gap)	1 2				
หมี่เล่นเทียน (Bearish Candlestick Pattern)	1 2	TIPH	42.25	40.50	43.00
หุ้นดับ SET50	1 2	JMART	22.90	22.00	23.30

ที่มา: สายงานวิจัย บล. เอเซีย พลัส

TOP20 NVDR UPDATE

BY RESEARCH DIVISION

23 มีนาคม 2566

Top 20 NVDR Net Buying Value (B m)

Stock	Date					
	22-มี.ค.	21-มี.ค.	20-มี.ค.	17-มี.ค.	16-มี.ค.	15-มี.ค.
BANPU	206.1	88.6	-52.7	60.9	-226.9	15.5
SIRI	178.1	-38.4	24.6	1.5	-70.7	11.8
SCGP	134.9	3.2	141.2	145.0	61.3	141.0
TOP	109.9	-44.7	14.1	97.0	-39.1	34.5
LH	83.7	5.1	-9.8	25.4	-25.7	64.3
IRPC	80.4	21.1	35.4	3.5	7.4	-27.8
TU	78.1	-47.4	-61.0	73.5	-8.4	-52.6
BTS	68.1	47.1	53.0	-9.2	-11.1	113.5
PTT	55.7	-29.0	21.7	95.3	-97.2	-88.1
GULF	49.9	172.3	75.0	213.3	57.4	-9.7
TKS	47.0	-7.4	1.4	-4.3	-6.3	6.8
BH	44.4	127.4	-6.6	-10.4	-85.5	133.9
WHA	40.4	3.4	-41.1	-99.8	66.6	-10.2
DELTA	38.5	-91.5	-662.4	608.2	-128.5	2.6
SCC	38.2	16.3	-79.2	115.8	22.2	-32.9
SKY	32.5	26.5	-38.5	-32.5	-14.7	-5.1
HANA	31.5	41.9	110.1	136.6	28.8	-15.4
SCB	29.4	86.9	-266.8	283.2	-591.2	122.7
MEGA	26.5	14.2	-30.3	-1.0	-14.5	-10.5
KTB	25.6	4.8	-121.8	-49.5	-65.4	-97.2

Top 20 NVDR Net Selling Value (B m)

Stock	Date					
	22-มี.ค.	21-มี.ค.	20-มี.ค.	17-มี.ค.	16-มี.ค.	15-มี.ค.
KBANK	-648.9	-41.1	-97.6	-93.3	-156.3	117.5
PTTGC	-180.5	-77.7	-41.1	-42.0	-124.9	-12.7
JMART	-174.6	-135.4	-89.1	-21.0	54.1	120.4
JMT	-133.4	-102.7	-109.7	-129.2	-2.5	11.9
EA	-125.2	29.0	149.7	126.5	137.1	-26.6
TTB	-123.0	-22.2	-64.2	11.7	-15.9	-25.7
COM7	-113.5	-35.7	-71.0	-16.3	-31.2	-10.0
CRC	-105.6	-20.6	-118.9	-20.5	-35.7	-154.9
SAWAD	-93.2	7.3	-58.7	-21.9	-12.1	66.7
TIDOR	-64.9	38.7	-11.2	14.1	31.7	2.3
OR	-60.9	-122.9	-70.8	-52.4	38.8	54.7
BCPG	-58.5	4.6	-9.9	1.5	3.9	-0.9
GLOBAL	-53.0	4.3	-5.6	76.7	-14.0	12.6
CPALL	-52.2	-69.6	-252.6	125.7	219.1	270.9
KTC	-43.5	-31.3	-88.6	16.3	79.5	-22.1
SINGER	-42.7	59.2	14.6	8.5	-0.8	-29.7
KKP	-39.3	93.4	-18.2	101.3	7.4	71.4
AOT	-35.8	-206.3	-166.0	25.3	315.9	225.2
ADVANC	-35.1	-372.0	-47.1	69.1	-157.2	110.7
MINT	-32.4	-20.4	-82.7	44.8	-100.8	-143.5

Top 20 NVDR Most Active by Value (B m)

Stock	Total	Buy	Sell	Net	% *
KBANK	2,877.9	1,114.5	1,763.4	-648.9	49.7
PTTEP	1,388.4	687.0	701.4	-14.4	34.3
ADVANC	933.3	449.1	484.2	-35.1	23.7
CPALL	877.1	412.5	464.6	-52.2	26.0
DELTA	740.2	389.3	350.8	38.5	38.9
BDMS	696.6	338.9	357.7	-18.9	32.0
PTT	604.4	330.0	274.4	55.7	20.4
JMART	569.1	197.2	371.8	-174.6	24.1
AOT	556.3	260.2	296.1	-35.8	24.3
BANPU	555.3	380.7	174.6	206.1	35.3
GULF	547.6	298.8	248.9	49.9	36.9
SCB	489.8	259.6	230.2	29.4	27.3
EA	417.7	146.2	271.4	-125.2	31.8
JMT	416.3	141.5	274.8	-133.4	22.9
IVL	374.7	179.7	195.0	-15.3	26.6
SINGER	353.1	155.2	197.9	-42.7	16.6
MINT	351.0	159.3	191.7	-32.4	35.4
PTTGC	350.7	85.1	265.6	-180.5	26.9
SCGP	323.0	229.0	94.0	134.9	27.7
INTUCH	312.3	158.2	154.1	4.2	42.4

Top 20 NVDR Daily Outstanding

Stock	Thai NVDR's	Paid Up	
	Investment *	Capital Shares	% of Paid Up Capital **
TISCO-P	7,300	9,859	74.04
MBK-W1	3,550,384	9,580,106	37.06
MORE	2,130,671,720	7,176,748,441	29.69
BBL	444,009,535	1,908,842,894	23.26
LH	2,399,859,539	11,949,713,176	20.08
EMC-W6	828,567,063	4,216,721,892	19.65
AP	533,490,790	3,145,899,495	16.96
SPALI	314,719,876	1,953,054,030	16.11
KBANK	376,515,841	2,369,327,593	15.89
BH	125,586,494	794,885,942	15.80
BCP	206,420,520	1,376,923,157	14.99
THIP	13,010,135	89,999,686	14.46
BDMS	2,194,852,260	15,892,001,895	13.81
GBX	146,636,261	1,089,076,392	13.46
MBK-W4	2,121,113	15,841,935	13.39
BANPU	1,130,833,359	8,454,161,388	13.38
MINT-W8	16,883,084	126,980,467	13.30
AH	44,698,438	354,842,012	12.60
TOP	268,876,038	2,233,835,566	12.04
TISCO	94,694,392	800,645,624	11.83

* % of Trading Volume in Underlying Securities

ที่มา: set.or.th

Note: Paid up capital shares of warrants are the number of issued warrants deduct from the total exercised warrants

* Thai NVDR's investment = จำนวนหุ้นที่ ThaiNVDR ถือครองโดยที่ยังไม่ได้รวมรายการที่รอการชำระราคาและส่งมอบหลักทรัพย์

** ตามเกณฑ์ของธนาคารแห่งประเทศไทย บริษัท ไทยเอ็นวีดีอาร์ สามารถถือครองหุ้นได้ไม่เกิน

- 25% ของทุนจดทะเบียนชำระแล้ว สำหรับ BAY CIMBT KKP KTB LHFH SCB TCAP TISCO TMB และ BFIT
- 35% ของทุนจดทะเบียนชำระแล้ว สำหรับ BBL และ KBANK

รายงานการเปลี่ยนแปลงการถือหลักทรัพย์และสัญญาซื้อขายล่วงหน้าของผู้บริหาร (แบบ 59)
 ประจำวันที่ 22 มีนาคม 2566

ชื่อบริษัท	วิธีการได้มา/จำหน่าย	ชื่อผู้บริหาร	ประเภทหลักทรัพย์	วันที่ได้มา/จำหน่าย	จำนวน	ราคา
AS	ซื้อ	นาย ปราโมทย์ สุดจิตพร	หุ้นสามัญ	21/03/2566	2,800,000	14.77
BAFS	ซื้อ	นาย จักรสมิทธิ กฤษณะอดิใจ	หุ้นสามัญ	21/03/2566	10,000	31.50
DIMET	ซื้อ	นาย วรศักดิ์ ธนภัทร	หุ้นสามัญ	20/03/2566	1,000,000	0.41
DTCENT	ซื้อ	นาย ไพรัช คุณะเพิ่มศิริ	หุ้นสามัญ	20/03/2566	100,000	1.70
FPI	ซื้อ	นาย ชุติศักดิ์ ฟูนิลกุล	หุ้นสามัญ	13/03/2566	4,000	2.66
FPI	ซื้อ	นาย ชุติศักดิ์ ฟูนิลกุล	หุ้นสามัญ	14/03/2566	16,000	2.50
FPI	ซื้อ	นาย ชุติศักดิ์ ฟูนิลกุล	หุ้นสามัญ	16/03/2566	10,000	2.50
KUN	ซื้อ	นาง ประวีร์รัตน์ เทวอักษร	หุ้นสามัญ	21/03/2566	40,000	2.15
KUN	ซื้อ	นาง ประวีร์รัตน์ เทวอักษร	หุ้นสามัญ	21/03/2566	3,000,000	2.20
KUN	ซื้อ	นาย คุณา เทวอักษร	หุ้นสามัญ	21/03/2566	40,000	2.15
KUN	ซื้อ	นาย คุณา เทวอักษร	หุ้นสามัญ	21/03/2566	3,000,000	2.20
LPH	ซื้อ	นาย อังกร ล้นทนานาณิช	หุ้นสามัญ	21/03/2566	20,000	5.46
OSP	ขาย	นาง กรรณิศา ชลิตอาภรณ์	หุ้นสามัญ	16/03/2566	16,500	31.41
PERM	ขาย	นาย ชุชีพ ยวงวงศ์ไพรมลย์	หุ้นสามัญ	20/03/2566	18,900	0.96
PERM	ขาย	นาย ชุชีพ ยวงวงศ์ไพรมลย์	หุ้นสามัญ	21/03/2566	581,100	0.90
PERM	ขาย	นาย ชุชีพ ยวงวงศ์ไพรมลย์	หุ้นสามัญ	21/03/2566	100,000	0.93
PERM	ขาย	นาย ชุชีพ ยวงวงศ์ไพรมลย์	หุ้นสามัญ	21/03/2566	100,000	0.94
PERM	ขาย	นาย ชุชีพ ยวงวงศ์ไพรมลย์	หุ้นสามัญ	21/03/2566	100,000	0.97
PPM	ซื้อ	นาง นันทิรา ฤทธิมนศรี	หุ้นสามัญ	17/03/2566	5,000	1.90
PROEN	ซื้อ	นาย วิศรุต มานูญพล	หุ้นสามัญ	21/03/2566	20,000	5.08
PSG	ซื้อ	นาย นพดล อินทรลิม	หุ้นสามัญ	21/03/2566	500,000	0.99
SAF	ซื้อ	นาย พิศาล อริยเดชาวิช	หุ้นสามัญ	21/03/2566	20,000	1.45
SAF	ซื้อ	นาย พิศิษฐ์ อริยเดชาวิช	หุ้นสามัญ	20/03/2566	49,900	1.42
SAF	ซื้อ	นาย พิศิษฐ์ อริยเดชาวิช	หุ้นสามัญ	21/03/2566	188,200	1.45
SANKO	ซื้อ	นาย อนันต์ ตั้งสุนทรธรรม	หุ้นสามัญ	13/03/2566	2,400	1.22
SE-ED	ซื้อ	นาย รุ่งกาล ไพลีสหพานิชตระกูล	หุ้นสามัญ	16/03/2566	70,300	2.24
SE-ED	ซื้อ	นาย รุ่งกาล ไพลีสหพานิชตระกูล	หุ้นสามัญ	17/03/2566	121,400	2.24
SE-ED	ซื้อ	นาย รุ่งกาล ไพลีสหพานิชตระกูล	หุ้นสามัญ	20/03/2566	98,400	2.24
SE-ED	ซื้อ	นาย รุ่งกาล ไพลีสหพานิชตระกูล	หุ้นสามัญ	21/03/2566	70,700	2.24
TCMC	ซื้อ	นาย พิมล ศรีวิกรม์	หุ้นสามัญ	21/03/2566	500,000	1.79
TQR	ซื้อ	นาย ชนะพันธ์ พิริยะพันธ์	หุ้นสามัญ	16/03/2566	1,000	11.40
TSTE	ซื้อ	นาย ประภาส ชุตินวรรพันธ์	หุ้นสามัญ	21/03/2566	67,000	7.65
TU	ขาย	นาย เสง นิตดินานนท์	หุ้นสามัญ	21/03/2566	100,000	14.70
TYCN	รับโอน	นาย นิศรวัฒน์ ฐานากัญญานันท์	หุ้นสามัญ	21/03/2566	6,754,587	-
UVAN	ซื้อ	นาย พลภุสร์ ลีดิษฐ์ชนน	หุ้นสามัญ	22/03/2566	15,000	7.55

ที่มา: sec.or.th

รายงานการได้มา/จำหน่ายหลักทรัพย์ของกิจการ (แบบ 246-2)
 ประจำวันที่ 22 มีนาคม 2566

หลักทรัพย์	ชื่อผู้ได้มา/จำหน่าย	วิธีการ	ประเภทหลักทรัพย์ 1	% ก่อน ได้มา/ จำหน่าย	% ได้มา/ จำหน่าย	% หลัง ได้มา/ จำหน่าย	วันที่ได้มา/ จำหน่าย	% ก่อน ได้มา/ จำหน่าย	% ได้มา/ จำหน่าย	% หลัง ได้มา/ จำหน่าย	หมายเหตุ 3
MBK	บริษัท พี อาร์ จี คอร์ปอเรชั่น จำกัด (มหาชน)	ได้มา	หุ้น	28.4917	1.5414	30.0331	16/3/2566	(กลุ่ม)2	(กลุ่ม)2	(กลุ่ม)2	
TR	SURYA KIRAN INVESTMENTS PTE. LTD.	ได้มา	หุ้น	37.0662	1.1047	38.1709	17/3/2566	43.9163	1.1047	45.0210	
TU	นาง จารุณี ชินวงศ์วรกุล	ได้มา	หุ้น	4.9126	0.0078	4.9205	22/3/2566	4.9986	0.0078	5.0064	

1. หุ่น หมายถึง หุ้นสามัญหรือหุ้นบุริมสิทธิ หรือใบแสดงสิทธิในผลประโยชน์ที่เกิดจากหลักทรัพย์อ้างอิงไทย (DR) หลักทรัพย์แปลงสภาพ หมายถึง ใบสำคัญแสดงสิทธิที่จะซื้อหุ้นสามัญ หุ้นกู้แปลงสภาพ หรือหลักทรัพย์อื่นที่อาจแปลงสภาพได้
2. กรณีที่มีการรายงานเป็นกลุ่ม ชื่อผู้ได้มา/จำหน่าย จะแสดงข้อมูลของบุคคลในกลุ่มที่มีการเปลี่ยนแปลง ส่วน %การได้มา/จำหน่าย และ %หลังการได้มา/จำหน่าย จะแสดงตัวเลขของทั้งกลุ่ม และบุคคลตามมาตรา 258 (นियามตามบุคคลมาตรา 258)
3. ข้อมูลเบื้องต้น หมายถึง ข้อมูลยังไม่ครบถ้วน และ/หรือ อยู่ระหว่างการสอบสวน ฉบับแก้ไข หมายถึง ผู้รายงานยื่นเอกสารชุดใหม่ เพื่อแก้ไขข้อขัดแย้ง chain principle หมายถึง การได้มาหุ้นโดยทางอ้อม และเป็น การได้มาในจำนวนที่ทำให้ผู้ได้มาต้องทำคำเสนอซื้อหลักทรัพย์ทั้งหมดของกิจการ

ที่มา: sec.or.th

TURNOVER LIST & TRADING ALERT

หลักทรัพย์ที่เข้าข่ายมาตรการจำกัดการซื้อขาย

สิ้นสุด	หลักทรัพย์	ระดับ 1		ระดับ 2		ระดับ 3	
		วันเริ่มต้น	วันสิ้นสุด	วันเริ่มต้น	วันสิ้นสุด	วันเริ่มต้น	วันสิ้นสุด
7 มี.ค. 66	SKY	8 มี.ค. 66	28 มี.ค. 66				
3 มี.ค. 66	BVG	7 มี.ค. 66	24 มี.ค. 66				
3 มี.ค. 66	READY	7 มี.ค. 66	24 มี.ค. 66				

หมายเหตุ

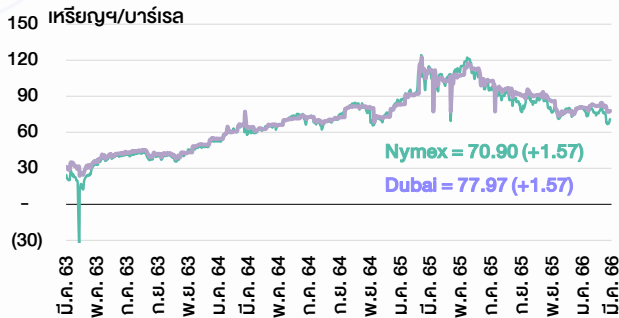
เมื่อหุ้นสามัญเข้ามาตรการให้หลักทรัพย์อื่นของบจ. และหลักทรัพย์ที่มีการอ้างอิงหลักทรัพย์ของบจ. เข้ามาตรการจำกัดการซื้อขายด้วย (ยกเว้น DW) โดย

- Cash Balance:** สมาชิกต้องดำเนินการให้ลูกค้าซื้อหลักทรัพย์ด้วยบัญชี **Cash Balance** เท่านั้น โดยลูกค้าต้องวางเงินสดไว้ล่วงหน้ากับสมาชิกเต็มจำนวนก่อนซื้อหลักทรัพย์
- ห้ามคำนวณวงเงินซื้อขาย:** ห้ามสมาชิกใช้หลักทรัพย์เป็นหลักประกันในการคำนวณเป็นวงเงินซื้อขายหลักทรัพย์ (ในทุกประเภทบัญชี)
- ห้าม Net Settlement:** ห้ามสมาชิกหักกลบราคาซื้อกับราคาขายหลักทรัพย์เดียวกันในวันเดียวกัน (ซื้อและขายหลักทรัพย์เดียวกันในวันเดียวกัน ค่าขายคืนเป็นวงเงินในวันทำการถัดไป)

ทั้งนี้ มาตรการจำกัดการซื้อขาย มีปัจจัยที่ใช้ในการพิจารณา คือ อัตราหมุนเวียนการซื้อขาย (Turnover ratio) มูลค่าการซื้อขาย และราคาซื้อขาย ที่ไม่สอดคล้องกับปัจจัยพื้นฐาน เช่น P/E Ratio เป็นต้น

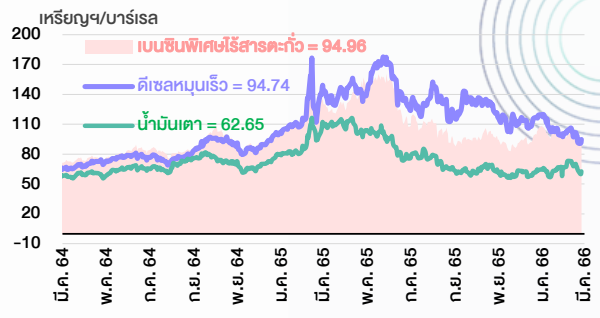
ที่มา: set.or.th

ราคาน้ำมันดิบ



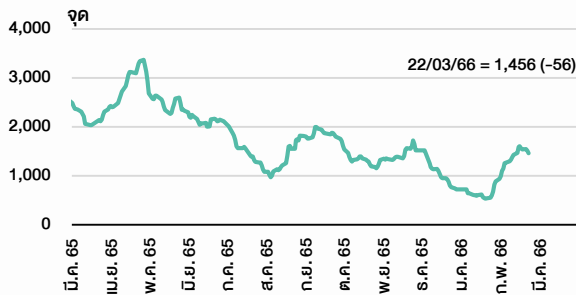
ที่มา : TQ professional

ราคายาลักน้ำมันสำเร็จรูปตลาดสิงคโปร์



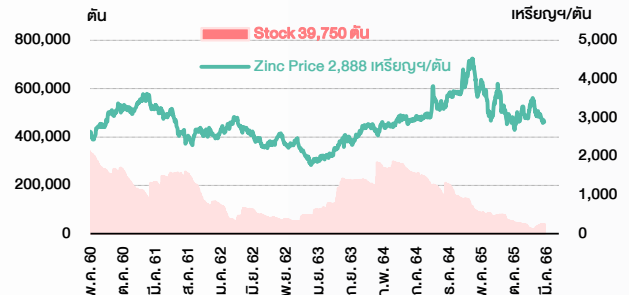
ที่มา : TOP

ดัชนีค่าระวาง BDI



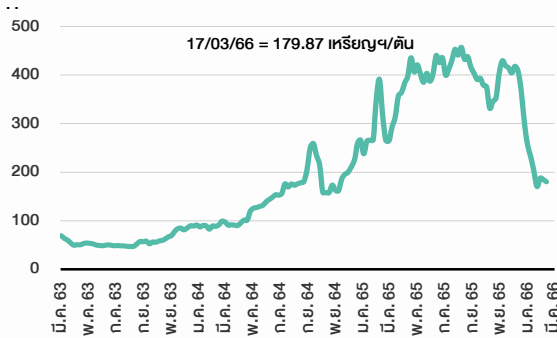
ที่มา : TQ professional

ราคาสังกะสี



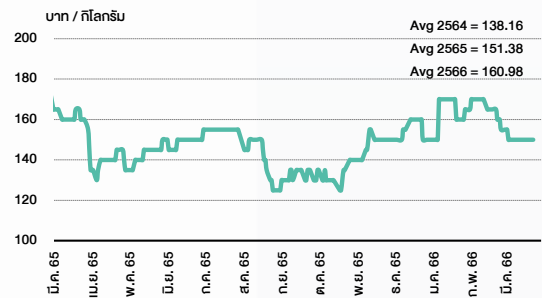
ที่มา : lme.co.uk

ราคาก๊าซหุงต้ม



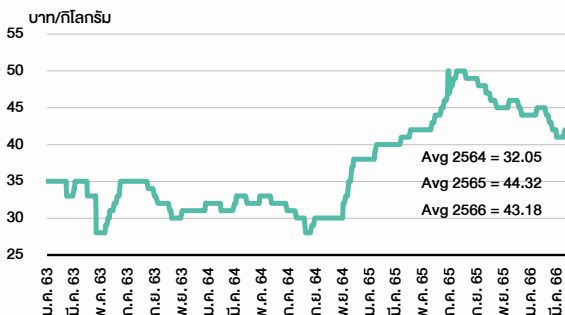
ที่มา : BANPU

ราคาถั่วขาว 61-70 ตัน/กก.



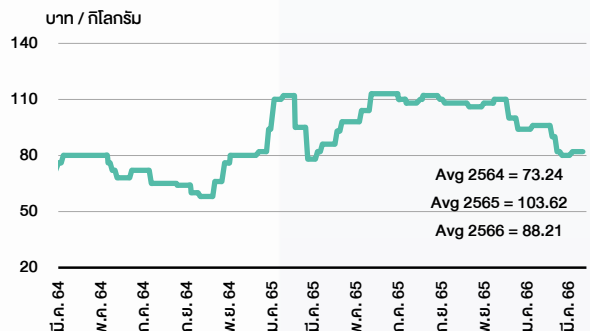
ที่มา : สำนักงานเศรษฐกิจการเกษตร

ราคาไก่เป็น



ที่มา : สำนักงานเศรษฐกิจการเกษตร

ราคาหมู



ที่มา : สำนักงานเศรษฐกิจการเกษตร

STOCK CALENDAR

BY RESEARCH DIVISION

23 มีนาคม 2566

March 2023					
Manday	Tuesday	Wednesday	Thursday	Friday	
<p>20</p> <p>Par decrease ERWPF B7.9433 par (from B8.1333)</p> <p>XD KCAR @B0.30 KCE @B0.60 LANNA @B1.55 PATO @B0.41 WINMED @B0.0569</p> <p>XE ITEL-W3 1:1w @B3.30 (final, "SP")</p> <p>New shares trading CHD 30,447,112 shrs (pp) PRG 2,921,438 shrs (w) Conversion YGG-W1 1:1w @B12.00 (final)</p>	<p>21</p> <p>Delist YGG-W1</p> <p>XD ADD @B0.06 PROSPECT @B0.22 TTA @B0.22</p> <p>New shares trading JCKH 44,444,444 shrs (pp) MBK 33,164,065 shrs (w)</p>	<p>22</p> <p>New list - MAI > Consumer products ttthrit Nice Cor (TTTH) 270m shrs, B0.50 par (IPO 70m shrs @B3.00)</p> <p>Par decrease CPNREIT B11.7809 par (from B12.0402)</p> <p>XD CMAN @B0.04</p> <p>XR JKN 2:1n @B3.00</p> <p>New shares trading STOWER 135 shrs (w) TNL 92,309,896 shrs (xr)</p>	<p>23</p> <p>XD CMR @B0.066 TMLL @B0.13 STEC @B0.30 TSTE @B0.14</p> <p>New shares trading MBAX 3,422,877 shrs (w)</p>	<p>24</p> <p>XD LEE @B0.03 TVO @B0.85</p> <p>XW CIG 6 existing: 1CIG-W9</p>	
<p>27</p> <p>XD SQ @B0.11 UPF @B2.85</p>	<p>28</p> <p>Last trading day CGD-W5 SINGER-W2 SONIC-W1</p> <p>XD AS @B0.23 IMH @B0.14 SUC @B1.50</p>	<p>29</p> <p>XE CGD-W5 1:1w @B1.00 (final, "SP") SINGER-W2 1.10157:1w @B12.70919 ("SP") SONIC-W1 1:1w @B1.00 (final, "SP")</p>	<p>30</p> <p>XD BVG @B0.04 CPI @B0.21 RAM @B0.30</p> <p>Conversion ZIGA-W1 1:1w @B1.00 (final)</p>	<p>31</p> <p>Delist ZIGA-W1</p> <p>XD COTTO @B0.04 Q-CON @B0.75</p> <p>Conversion AIT-W2 1:1w @B2.00 AJA-W3 1.071:1w @B0.186 AJA-W4 1:1w @B0.40 APURE-W3 1.00716:1w @B6.95 B-W6 1.097:1w @B0.602 BC-W1 1.0213:1w @B3.13 CHAYO-W2 1.099:1w @B9.317 CHO-W3 1:1w @B1.10 CSC-P 1:1 DIMET-W4 1.0677:1w @B0.4683 EVER-W4 1:1w @B1.00 GLOCON-W5 1:1w @B1.50 HEMP-W2 1:1w @B15.00 INET-W1 1:1w @B2.00 IP-W1 1.045:1w @B23.915 ITEL-W3 1:1w @B3.30 ITEL-W4 1:1w @B11.50 J-W2 1:1w @B6.25 J-W3 1:1w @B9.00 JMART-W4 1.13019:1w @B13.27232 JMART-W5 1.12496:1w @B62.2246 JMT-W4 1:1w @B9.00 JSP-W1 1:1w @B2.50 RABBIT-P 1:1 SINGER-W2 1.10157:1w @B12.70919 SINGER-W3 1.00073:1w @B36.27395 STOWER-W3 1.1454:1w @B0.07 SMT-W3 1:1w @B4.00 TCC-W4 1.10801:1w @B0.903 TFI-W1 1:1w @B0.15 XPG-W4 6.621:1w @B0.815</p>	
April 2023					
Manday	Tuesday	Wednesday	Thursday	Friday	
<p>3</p> <p>XD THCOM @B0.50</p> <p>XE VL-W1 1:1w @B0.50 (final, "SP")</p>	<p>4</p> <p>XD DCC @B0.011 SCGP @B0.35</p>	<p>5</p> <p>XD GLORY @B0.06</p> <p>Conversion ALPHA-X-W4 1:1w @B1.00 (final)</p>	<p>6</p> <p>Public Holiday (Chakri Memorial Day)</p>	<p>7</p> <p>Last trading day AIE-W2 MINT-W8</p> <p>XD CHEWA @B0.0183 GPI @B0.04 SCC @B2.00 SMPG @B0.40</p>	
<p>10</p> <p>XD ATP30 @B0.03 BANPU @B0.75 BPP @B0.30 QTC @B0.20</p> <p>XE AIE-W2 0.25:1w @B1.00 (final, "SP") MINT-W8 1:1w @B28.00 (final, "SP")</p> <p>XW TVDH 3 existing: 1TVDH-W4</p>	<p>11</p> <p>XD J @B0.03 JMART @B0.66 JMT @B0.59 KWC @B10.00</p>	<p>12</p> <p>XD TTB @B0.053</p> <p>Conversion EMC-W6 1:1w @B0.15 ITEL-W3 1:1w @B3.30 (final)</p>	<p>13</p> <p>Public Holiday (Songkran Festival)</p>	<p>14</p> <p>Public Holiday (Songkran Festival)</p>	
<p>17</p> <p>Last trading day PIMO-W2</p> <p>XD GC @B0.15 KBANK @B3.50 S11 @B0.10 SCB @B5.19 TMT @B0.15 UKEM @B0.015</p>	<p>18</p> <p>Last trading day TCC-W4</p> <p>XD KGI @B0.355 KTB @B0.682 KTB-P @B0.682 KTC @B1.15 RS @B0.011111112 RS 10 existing: 1STD TCAP @B1.90 TCAP-P @B1.90 TIPCO @B0.70 TOG @B0.43</p> <p>XE PIMO-W2 1:1w @B1.75 (final, "SP")</p>	<p>19</p> <p>XD FTE @B0.06 HMPRO @B0.21 PJW @B0.05 STA @B1.00 STGT @B0.25 TIDLOR @B0.292 TIDLOR 5 existing: 1STD TPLAS @B0.10 YUASA @B0.346</p> <p>XE TCC-W4 1.10801:1w @B0.903 (final, "SP")</p>	<p>20</p> <p>XD AIT @B0.17 JR @B0.09 MAJOR @B0.25 NER @B0.31 THANA @B0.07</p>	<p>21</p> <p>Last trading day NUSA-W4</p> <p>XD BBL @B3.00 PSL @B0.25 TISCO @B7.75 TISCO-P @B7.75</p> <p>Conversion CGD-W5 1:1w @B1.00 (final) SINGER-W2 1.10157:1w @B12.70919 (final) SONIC-W1 1:1w @B1.00 (final)</p>	
<p>24</p> <p>Last trading day SNP-W2</p> <p>XD CH @B0.06 CIMBT @B0.0115</p> <p>XE NUSA-W4 1.135:1w @B0.881 (final, "SP")</p>	<p>25</p> <p>Last trading day NEX-W2</p> <p>XD BGC @B0.12 FPI @B0.08 IH @B0.40 SMART @B0.0365 UBA @B0.0459 WFX @B0.21</p> <p>XE SNP-W2 1:1 @B1.00 (final, "SP")</p>	<p>26</p> <p>XD EASTW @B0.09 GUNKUL @B0.06 KCC @B0.0212 SKR @B0.08</p> <p>XE NEX-W2 1.56:1w @B1.00 (final, "SP")</p>	<p>27</p> <p>XD AAI @B0.20 AUCT @B0.305 HTECH @B0.04 JDF @B0.02 KKP @B1.50 MAKRO @B0.33 MINT @B0.25 MTC @B0.95 NSL @B0.30 PDJ @B0.01111111 PDJ 10 existing: 1STD POLY @B0.08 QH @B0.10 RSF @B0.10 SAK @B0.137 SAMCO @B0.10 SFLEX @B0.03 SICC @B0.11 SRICHA @B0.20 SUN @B0.10 TKC @B0.40 TM @B0.05 TPCH @B0.183 WHAUP @B0.10</p> <p>XW KKP 12 existing: 1KKP-W5 KKP 12 existing: 1KKP-W6</p>	<p>28</p> <p>Delist VL-W1</p> <p>XD ALUCON @B10.00 ASW @B0.5226 AVUD @B0.26 CEYE @B0.15 CHG @B0.075 DTCENT @B0.002222222222 DTCENT 25 existing: 1STD DTCI @B0.35 IHL @B0.10 MENA @B0.03 MPC @B1.50 NEW @B4.00 NRF @B0.03 PCSGH @B0.20 PREB @B0.50 RSP @B0.21 SCG @B0.05 SO @B0.20 TPBI @B0.20 TWPC @B0.2158</p> <p>XR CIG 2:1n @B0.50 SKY 20:1n @B13.00</p> <p>XW CIG 6 existing: 1CIG-W10 K 6 existing: 1K-W PROS 2 existing: 1PROS-W TMC 3 existing: 1TMC-W2</p>	

ANTI-CORRUPTION PROGRESS INDICATOR

คำอธิบายผลการประเมินแต่ละระดับ

ระดับที่ 1 มีนโยบาย (Committed)

มีคำมั่นหรือมติคณะกรรมการในเรื่องการดำเนินธุรกิจที่จะไม่มีส่วนเกี่ยวข้องกับการทุจริตและการดูแลให้บริษัทปฏิบัติตามกฎหมายที่เกี่ยวข้อง

ระดับที่ 2 ประกาศเจตนารมณ์ (Declared)

มีการประกาศเจตนารมณ์เข้าเป็นแนวร่วมปฏิบัติของภาคเอกชนไทยในการต่อต้านการทุจริต (CAC) หรือโครงการต่อต้านทุจริตที่กำหนดให้องค์กรต้องมีกระบวนการในทำนองเดียวกัน

ระดับที่ 3 มีมาตรการป้องกัน (Established)

มีมาตรการป้องกัน การประเมินความเสี่ยง การสื่อสารและฝึกอบรมแก่พนักงาน รวมทั้งการดูแลให้มีการดำเนินการและการทบทวนความเหมาะสมของมาตรการอย่างสม่ำเสมอ

ระดับที่ 4 ได้รับการรับรอง (Certified)

มีการสอบทานจากคณะกรรมการตรวจสอบหรือผู้สอบบัญชีที่สำนักงาน ก.ล.ต. ให้ความเห็นชอบ และได้รับการรับรองหรือผ่านการตรวจสอบเพื่อให้ความเชื่อมั่นอย่างเป็นอิสระจากหน่วยงานภายนอก (เช่น CAC)

ระดับที่ 5 ขยายผลสู่ผู้ที่เกี่ยวข้อง (Extended)

มีการขยายผลการดำเนินนโยบายต่อต้านการทุจริตสู่ผู้ที่เกี่ยวข้องในห่วงโซ่อุปทาน และการเปิดเผยข้อมูลเกี่ยวกับกรณีทุจริตที่เกิดขึ้นเปิดเผยบ้างแต่ไม่มีนโยบายที่ชัดเจน

ไม่เปิดเผยหรือไม่มีนโยบาย

CG SCORE: การจัดอันดับบรรษัทภิบาล

คำอธิบายผลการประเมินแต่ละระดับ

ระดับคะแนน 5 (90-100) : ดีเลิศ



ระดับคะแนน 4 (80-89) : ดีมาก



ระดับคะแนน 3 (70-79) : ดี



NR. : ไม่ปรากฏชื่อในรายงาน CGR

"Disclaimer: การเปิดเผย (ก) ผลสำรวจในเรื่องการกำกับดูแลกิจการ (Corporate Governance Report) ที่จัดทำโดยสมาคมส่งเสริมสถาบันกรรมการบริษัทไทย (IOD) และ (ข) ผลการประเมินดัชนีชี้วัดความดีความชอบในการป้องกันการมีส่วนเกี่ยวข้องกับการทุจริตคอร์รัปชัน (Anti-Corruption Progress Indicators) ที่จัดทำโดยสถาบันที่เกี่ยวข้อง ซึ่งมีการเปิดเผยโดยสำนักงานคณะกรรมการกำกับหลักทรัพย์และตลาดหลักทรัพย์นี้ เป็นการสำรวจและประเมินโดยสมาคมหรือสถาบันที่เกี่ยวข้องจากข้อมูลที่ได้รับจากบริษัทจดทะเบียนตามที่บริษัทจดทะเบียนได้ระบุใน (ก) แบบแสดงข้อมูลตามหลักเกณฑ์ Corporate Governance Report of Thai Listed Companies (CGR) ประจำปี และ (ข) แบบแสดงข้อมูลเพื่อการประเมิน Anti-Corruption ซึ่งได้อ้างอิงข้อมูลจากแบบแสดงรายการข้อมูลประจำปี (แบบ 56-1) รายงานประจำปี (แบบ 56-2) หรือในเอกสารหรือรายงานอื่นที่เกี่ยวข้องของบริษัทจดทะเบียนนั้น แล้วแต่กรณี โดยเป็นการสำรวจและประเมินจากข้อมูลของบริษัทจดทะเบียนที่มีการเปิดเผยต่อสาธารณะ และเป็นข้อมูลที่ผู้ลงทุนทั่วไปสามารถเข้าถึงได้ และเป็นการดำเนินการตามนโยบายของสำนักงานคณะกรรมการกำกับหลักทรัพย์และตลาดหลักทรัพย์

ทั้งนี้ ผลการสำรวจหรือผลการประเมินดังกล่าวเป็นการนำเสนอในมุมมองของ IOD หรือสถาบันที่เกี่ยวข้องซึ่งเป็นบุคคลภายนอก โดยมีได้เป็นการประเมินการปฏิบัติของบริษัทจดทะเบียนในตลาดหลักทรัพย์แห่งประเทศไทย และมีได้ใช้ข้อมูลภายในเพื่อการประเมินแต่อย่างใด

เนื่องจากผลสำรวจหรือผลการประเมินดังกล่าวเป็นเพียงผลสำรวจหรือผลการประเมิน ณ วันที่ปรากฏในผลสำรวจหรือผลการประเมินเท่านั้น ดังนั้น ผลสำรวจหรือผลการประเมินจึงอาจเปลี่ยนแปลงได้ภายหลังวันดังกล่าว หรือเมื่อข้อมูลที่เกี่ยวข้องมีการเปลี่ยนแปลง ทั้งนี้ บริษัทหลักทรัพย์ [ม] มิได้ยืนยัน ตรวจสอบ หรือรับรองความถูกต้องครบถ้วนของผลสำรวจหรือผลการประเมินดังกล่าวแต่อย่างใด"

CG SCORE: การจัดอันดับบริษัทกษา

AAV	AUCT	BRR	CPF	EPG	HANA	KKP	METCO	NYT	PR9	S	SE-ED	SST	THANI	TQM	U
ADVANC	AWC	BTS	CPI	ETC	HARN	KSL	MFEC	OISHI	PREB	S&J	SELIC	STA	THCOM	TRC	UAC
AF	AYUD	BTW	CPN	FPI	HMPRO	KTB	MINT	OR	PRG	SAAM	SENA	STEC	THG	TRU	UBIS
AH	BAFS	BWG	CRC	FPT	ICC	KTC	MANO	ORI	PRM	SABINA	SENAJ	STI	THIP	TRUE	UV
AIRA	BANPU	CENTEL	CSS	FSMART	ICHI	LALIN	MOONG	OSP	PROUD	SAMART	SHR	SUN	THRE	TSC	VGI
AKP	BAY	CFRESH	DDD	GBX	III	LANNA	MSC	OTO	PSH	SAMTEL	SIRI	SUSCO	THREL	TSR	VIH
AKR	BBL	CHEWA	DELTA	GC	ILINK	LH	MST	PAP	PSL	SAT	SIS	SUTHA	TIPI	TSTE	WACOAL
ALT	BCP	CHO	DEMCO	GCAP	ILM	LHFG	MTC	PCSGH	PTG	SC	SITHAI	SVI	TIPCO	TSTH	WAVE
AMA	BCPG	CIMBT	DRT	GFPT	INTUCH	LIT	MVP	PDG	PTT	SCB	SMK	SYMC	TISCO	TTA	WHA
AMATA	BDMS	CK	DTAC	GGC	IP	LPN	NCL	PDJ	PTTEP	SCC	SMPC	SYNTEC	TK	TTB	WHAUP
AMATAV	BEM	CKP	DUSIT	GLAND	IRPC	MACO	NEP	PG	PTTGC	SCCC	SNC	TACC	TKT	TTCL	WICE
ANAN	BGC	CM	EA	GLOBAL	ITEL	MAJOR	NER	PHOL	PYLON	SCG	SONIC	TASCO	TMT	TTW	WINNER
AOT	BGRIM	CNT	EASTW	GPI	IVL	MAKRO	NKI	PLANB	Q-CON	SCGP	SPALI	TCAP	TNDT	TU	ZEN
AP	BIZ	COM7	ECF	GPSC	JWD	MALEE	NOBLE	PLANET	QH	SCM	SPI	TEAMG	TNITY	TVDH	
ARIP	BKI	COMAN	ECL	GRAMMY	K	MBK	NSI	PLAT	QTC	SDC	SPRC	TFMAMA	TOA	TVI	
ARROW	BOL	COTTO	EE	GULF	KBANK	MC	NVD	PORT	RATCH	SEAFCO	SPVI	TGH	TOP	TVO	
ASP	BPP	CPALL	EGCO	GUNKUL	KCE	MCOT	NWR	PPS	RS	SEAOIL	SSSC	THANA	TPBI	TWPC	

2S	APCS	BEYOND	CMC	ESSO	HTC	JMART	LHK	NBC	PMTA	RT	SGF	SRICHA	TIGER	TRT	WP
7UP	APURE	BFIT	COLOR	ESTAR	HYDRO	JMT	LOXLEY	NCAP	PPP	RWI	SIAM	SSC	TITLE	TSE	XO
ABICO	AQUA	BJC	CPL	ETE	ICN	KBS	LRH	NCH	PPPM	S11	SINGER	SSF	TKN	TVT	XPG
ABM	ASAP	BJCHI	CPW	FE	IFS	KCAR	LST	NETBAY	PRIME	SA	SKE	STANLY	TKS	TWP	YUASA
ACE	ASEFA	BLA	CRD	FLOYD	IMH	KEX	M	NEX	PRIN	SAK	SKN	STGT	TM	UEC	
ACG	ASIA	BR	CSC	FN	IND	KGI	MATCH	NINE	PRINC	SALEE	SKR	STOWER	TMC	UMI	
ADB	ASIAN	BROOK	CSP	FNS	INET	KIAT	MBAX	NRF	PSG	SAMCO	SKY	STPI	TMD	UOBKH	
AEONTS	ASIMAR	CBG	CWT	FORTH	INSET	KISS	MEGA	NTV	PSTC	SANKO	SLP	SUC	TMI	UP	
AGE	ASK	CEN	DCC	FSS	INSURE	KOOL	MEGA	OCC	PT	SAPPE	SMIT	SWC	TMLL	UPF	
AHC	ASN	CGH	DCON	FTE	IRC	KTIS	MFC	OGC	PTECH	SAWAD	SMT	SYNEX	TNL	UPOIC	
AIT	ATP30	CHARAN	DHOUSE	FVC	IRCP	KUMWEL	MGT	PATO	QLT	SCI	SNP	TAE	TNP	UTP	
ALL	B	CHAYO	DOD	GEL	IT	KUN	MICRO	PB	RBF	SCN	SO	TAKUNI	TOG	VCOM	
ALLA	BA	CHG	DOHOME	GENCO	ITD	KWC	MILL	PICO	RCL	SCP	SORKON	TCC	TPA	VL	
ALUCON	BAM	CHOTI	DV8	GJS	J	KWM	MITSIB	PIMO	RICHY	SE	SPA	TCMC	TPAC	VPO	
AMANAH	BC	CHOW	EASON	GYT	JAS	L&E	MK	PJW	RML	SFLEX	SPC	TEAM	TPCS	VRANDA	
AMARIN	BCH	CI	EFORL	HEMP	JCK	LDC	MODERN	PL	ROUNA	SFP	SPCG	TFG	TPS	WGE	
APCO	BEC	CIG	ERW	HPT	JCKH	LEO	MTI	PM	RPC	SFT	SR	TFI	TRITN	WIK	

A	AS	BROCK	CMAN	EP	HUMAN	KASET	M-CHAI	NNCL	PRAKIT	SGP	SQ	TNH	TTI	WIN	
AI	AU	BSBM	CMO	F&D	IHL	KCM	MCS	NOVA	PRAPAT	SICT	SSP	TNR	TYCN	WORK	
AIE	B52	BSM	CMR	FMT	IIG	KK	NDX	PRECHA	SIMAT	STAR	STARK	TOPP	UKEM	WPH	
AJ	BEAUTY	BTNC	CPT	GIFT	INGRS	KKC	MJD	NUSA	PTL	SISB	STC	TPCH	UMS	YGG	
ALPHAX	BGT	BYD	CRANE	GLOCON	INOX	KWI	MORE	PAF	RJH	SK	SUPER	TPJPL	UNIQU	ZIGA	
AMC	BH	CAZ	CSR	GREEN	JAK	KYE	MUD	PF	RP	SMART	SVOA	TPJPP	UPA		
APP	BIG	CCP	D	GSC	JR	LEE	NC	PK	RPH	SOLAR	TC	TPLAS	UREKA		
AO	BLAND	CGD	EKH	GTB	JTS	LPH	NDR	PLE	RSP	SPACK	TCCC	TPOLY	VIBHA		
ARIN	BM	CITY	EMC	HTECH	JUBILE	MATI	NFC	PPM	SABUY	SPG	THMUI	TQR	W		

Anti-corruption Progress Indicator

ได้รับการรับรอง

2S	AYUD	BSBM	CPN	FPI	HENG	KBS	MATCH	NOBLE	PM	QH	SE-ED	SSF	THANI	TPCS	UOBKH
7UP	B	BTS	CRC	FPT	HMPRO	KCAR	MBAX	NOK	PPP	QLT	SELIC	SSP	THCOM	TPP	UPF
ADVANC	BAFS	BWG	CSC	FSMART	HTC	KCE	MBK	NSI	PPPM	QTC	SENA	SSSC	THIP	TRU	UV
AF	BAM	CEN	DCC	FSS	ICC	KGI	MC	NWR	PPS	RATCH	SGP	SST	THRE	TRUE	VGI
AI	BANPU	CENTEL	DELTA	FTE	ICHI	KKP	MCOT	OCC	PR9	RML	SINGER	STA	THREL	TSC	VIH
AIE	BAY	CFRESH	DEMCO	GBX	IFS	KSL	META	OGC	PREB	RWI	SIRI	STGT	TIDLOR	TSTE	WACOAL
AIRA	BBL	CGH	DIMET	GC	III	KTB	MFC	ORI	PRG	S&J	SITHAI	STOWER	TIPCO	TSTH	WHA
AJ	BCH	CHEWA	DRT	GCAP	ILINK	KTC	MFEC	PAP	PRINC	SAAM	SKR	SUSCO	TISCO	TTA	WHAUP
AKP	BCP	CHOTI	DTAC	GEL	INET	KWI	MILL	PATO	PRM	SABINA	SMIT	SVI	TKS	TTB	WICE
AMA	BCPG	CHOW	DUSIT	GFPT	INSURE	L&E	MINT	PB	PROS	SAPPE	SMK	SYMC	TKT	TTCL	WIK
AMANAH	BE8	CIG	EA	GGC	INTUCH	LANNA	MONO	PCSGH	PSH	SAT	SMPC	SYNTEC	TMILL	TU	XO
AMATA	BEC	CIMBT	EASTW	GJS	IRC	LH	MOONG	PDG	PSL	SC	SNC	TAE	TMT	TVDH	YUASA
AMATAV	BEYOND	CM	EGCO	GPI	IRPC	LHFG	MSC	PDJ	PSTC	SCB	SNP	TAKUNI	TNITY	TVI	ZEN
AP	BGC	CMC	EP	GPSC	ITEL	LHK	MST	PG	PT	SCC	SORKON	TASCO	TNL	TVO	ZIGA
APCS	BGRIM	COM7	EPG	GSTEEL	IVL	MTC	PHOL	PTG	SCCC	SPACK	SPACK	TCAP	TNP	TWPC	
AS	BKI	COTTO	ERW	GULF	JKN	LRH	MTI	PK	PTT	SCG	SPALI	TCMC	TNR	U	
ASIAN	BLA	CPALL	ESTAR	GUNKUL	JR	M	NBC	PL	PTTEP	SCGP	SPAL	TCG	TOG	UBE	
ASK	BPP	CPF	ETE	HANA	K	MAJOR	NEP	PLANB	PTTGC	SCM	SPI	TFI	TOP	UBIS	
ASP	BROOK	CPI	FE	HARN	KASET	MAKRO	NINE	PLANET	PYLON	SCN	SPRC	TFMAMA	TOPP	UEC	
AWC	BRR	CPL	FNS	HEMP	KBANK	MALEE	NKI	PLAT	Q-CON	SEAOIL	SRICHA	TGH	TPA	UKEM	

ประกาศเจตนา

AH	B52	CPW	ECF	FLOYD	J	KEX	NCAP	OR	SAK	SUPER	TMI	VARO			
ALT	CH	DDD	EKH	GLOBAL	JMART	KUMWEL	NOVA	PIMO	SIS	SVT	TQM	VIBHA			
APCO	CI	DHOUSE	ETC	ILM	JMT	LDC	NRF	PLE	SSS	TKN	TRT	W			
ASW	CPR	DOHOME	EVER	INOX	JTS	MEGA	NUSA	RS	STECH	TMD	TSI	WIN			