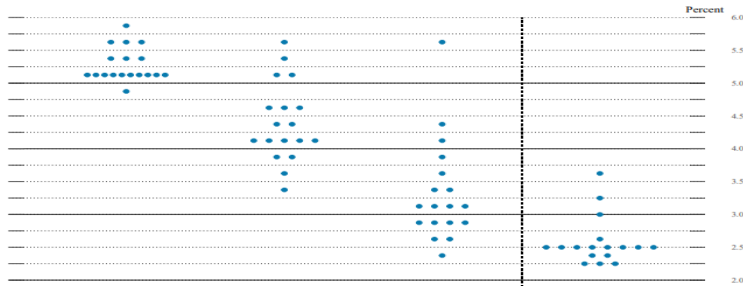


Chart of the Day

ตลาดอ่อนตัว ผิดหวังเฟดไม่ส่งสัญญาณลดดอกเบี้ย และนำลงทุนหุ้นกลุ่ม Defensive และ Domestic Play

Dot Plot ของเฟด บ่งชี้โอกาสปรับขึ้นดอกเบี้ยอีก 25bps สู่ระดับ 5.25%



มุมมองตลาดผ่าน Fed Funds Futures คาดเฟดลดดอกเบี้ยในเดือน มิ.ย.

Meeting Date	Meeting Probabilities									
	300-325	325-350	350-375	375-400	400-425	425-450	450-475	475-500	500-525	
3/22/2023	0.00%	0.00%	0.00%	0.00%	0.00%	0.00%	0.00%	50.10%	49.90%	
5/3/2023	0.00%	0.00%	0.00%	0.00%	0.00%	0.00%	14.10%	50.00%	35.90%	
6/14/2023	0.00%	0.00%	0.00%	0.00%	0.00%	11.50%	43.50%	38.50%	6.50%	
7/26/2023	0.00%	0.00%	0.00%	0.00%	6.70%	30.10%	40.60%	19.90%	2.70%	
9/20/2023	0.00%	0.00%	0.00%	3.10%	17.50%	34.90%	31.10%	12.00%	1.50%	
11/1/2023	0.00%	0.00%	2.20%	13.40%	30.00%	32.20%	17.40%	4.50%	0.40%	
12/13/2023	0.00%	1.50%	10.10%	25.00%	31.50%	21.80%	8.30%	1.60%	0.10%	

Today's dominant ideas

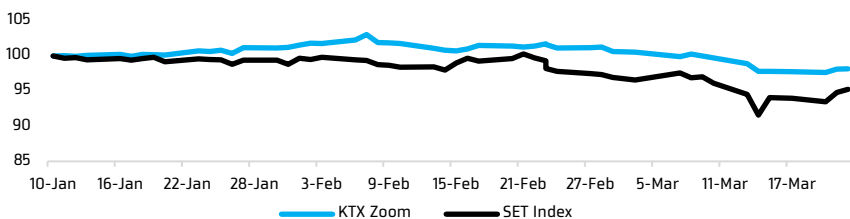
คาด SET Index ปรับตัวลง โดยมีแนวรับ 1,573/1,564 จุด (แนวต้าน 1,590/1,595 จุด) แม้ผลการประชุม FOMC ส่วนใหญ่คาดการณ์กรณี Base Case คือ ปรับดอกเบี้ยขึ้น 0.25% และเสียงส่วนใหญ่คงคาดการณ์อัตราดอกเบี้ย (Dot Plot) ระดับสูงสุดที่ 5.1% (มีนัยจะปรับอัตราดอกเบี้ยขึ้นอีก 1 ครั้ง ในการประชุมครั้งถัดไป) แต่มุมมองต่อเศรษฐกิจแย่กว่าคาดการณ์ในเดือน ธ.ค. 2022 (ปรับลดอัตราการเติบโต GDP ปี 2023E ลงเป็น +0.4% YoY จากเดิม +0.5% YoY จากความเสี่ยงภาวะ credit crunch ขณะที่ปรับเพิ่มคาดการณ์เงินเฟ้อ PCE และ PCE พื้นฐาน เพิ่มเป็น 3.3% YoY และ 3.6% YoY เทียบกับคาดการณ์ครั้งที่ 3.1% YoY และ 3.5% YoY)

แถลงการณ์ของประธานเฟด แม้เปิดทางว่าอาจหยุดการปรับขึ้นอัตราดอกเบี้ย หากความเสี่ยงเศรษฐกิจเพิ่มสูงขึ้น แต่ยังไม่ส่งสัญญาณการปรับลดอัตราดอกเบี้ยในปี 2023E สวนทางกับมุมมองของตลาดผ่าน CME FedWatch Tool ซึ่งคาดว่าอัตราดอกเบี้ยจะปรับตัวลงในช่วงครึ่งหลังของปี 2023E มุมมองดังกล่าว เพิ่มความเสี่ยงที่ตลาดหุ้นสหรัฐฯ จะปรับลดลงต่อเนื่อง จากการปรับเพิ่ม Equity Risk Premium ตามค่าความเสี่ยงที่เพิ่มสูงขึ้น การลงทุนระยะนี้ เราจึงยังคงเน้นกลุ่ม Defensive Stock (หุ้นกลุ่มที่มีความเสี่ยงขาลงจำกัด) และหุ้นกลุ่ม Domestic Play ที่มีปัจจัยบวกเฉพาะตัว

Strategic daily picks

- BDMS** ปิด 29.00 บาท/แนวรับ 28.00 บาท แนวต้าน 30.00 บาท
ราคาหุ้นมีสัญญาณฟื้นตัวทางเทคนิคชัดเจน หลังสร้างฐานบริเวณ 28.00 บาท ได้อย่างแข็งแกร่ง ผนวกกับโอกาสรับประโยชน์จากการเร่งตัวของจำนวนผู้ป่วยต่างชาติ หลังการเปิดประเทศ
- SIRI** ปิด 1.68 บาท/แนวรับ 1.65 บาท แนวต้าน 1.79 บาท
การที่ราคาหุ้นปิดเหนือ 1.65 บาท เป็นสัญญาณกลับตัวเป็นขาขึ้น โดยมีเป้าหมายที่ 1.79 บาท ขณะที่คาดการณ์ผลประกอบการยังเติบโตต่อเนื่องในปี 2023E
- SNNP** ปิด 23.00 บาท/แนวรับ 22.50 บาท แนวต้าน 24.20 บาท
แรงซื้อหนุนให้ราคาหุ้นกลับมาปิดเหนือเส้นค่าเฉลี่ย 10 วัน เป็นสัญญาณบวกต่อการแสลต่อเนื่องไปทดสอบแนวต้าน 24.20/24.70 บาท

KTX Zoom Performance¹



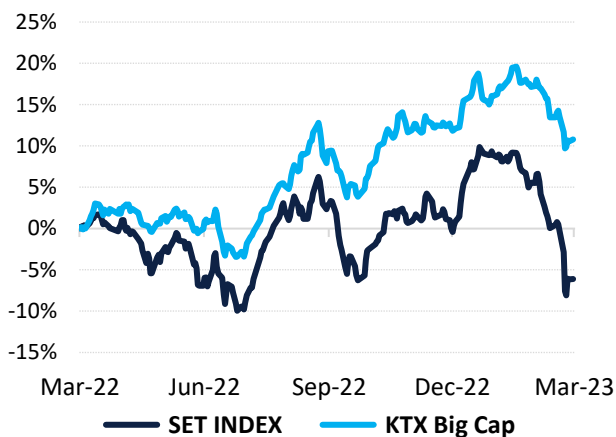
	1 Week	1 Month	YTD
KTX Zoom	-0.75%	-3.21%	-1.83%
SET Index	0.76%	-4.48%	-5.59%

KTX Zoom's Daily Picks Follow-Up

Stock	Recommendation Date	Closing Price	Unrealized Gain/Loss	Recommendation
COM7	16-Mar-23	31.00	+0.81%	ถือ เพื่อรอขายที่แนวต้าน 32.35 บาท
KBANK	17-Mar-23	130.50	-1.14%	
KTC	17-Mar-23	54.25	+0.46%	
GULF	17-Mar-23	52.50	+3.45%	
ADVANC	20-Mar-23	214.00	+3.38%	
MACO	20-Mar-23	0.54	+1.89%	
SC	20-Mar-23	4.18	-3.69%	
SCB	21-Mar-23	101.50	+0.50%	
KTB	21-Mar-23	17.00	+1.80%	
PTT	21-Mar-23	31.50	+5.00%	
BBL	22-Mar-23	152.00	-0.33%	
SAWAD	22-Mar-23	50.25	0.00%	
TOP	22-Mar-23	51.50	+1.98%	

Big Cap Tactical Picks Portfolio

12-MONTH ROLLING RETURN



In

-

Out

CPN

Portfolio Performance

Gain/loss %	3.80%
Gain/loss relative to SET %	5.10%
YTD return	-2.80%

Stocks in portfolio

CRC, BGRIM, QH, CENTEL, BH, AOT, BBL, WHA, GPSC, PLANB, NEX, THG

Economic Calendar

Country	Indicator	Previous	Consensus
UK	BoE Interest Rate Decision	4.00%	4.25%
US	Building Permits Final FEB	1.339mn	1.524mn
US	New Home Sales FEB	0.67mn	0.65mn
US	Initial Jobless Claims MAR/18	192k	193k

¹ หุ้นแนะนำรายวันใน KTX Zoom จำนวนจำกัดผลตอบแทนสะสม (เฉพาะส่วนต่างราคาหุ้น) โดยกำหนดให้ราคาเปิดของหุ้นในวันถัดมาเป็นราคาต้นทุน และปิด position เมื่อครบ 5 วันทำการ นับตั้งแต่วันที่เริ่มต้นแนะนำ เว้นแต่มีคำแนะนำใหม่ก่อนครบกำหนดลงทุน และ/หรือตัดขาดทุนทันที เมื่อผลตอบแทนติดลบ 5%

World Market Summary

Market	Last	Change	% Change	
SET Index	1,585.08	+7.90	+0.50%	<ul style="list-style-type: none"> ตลาดหุ้นไทยปรับขึ้นตามทิศทางตลาดหุ้นเอเชีย ด้วยมูลค่าการซื้อขาย 5.10 หมื่นล้านบาท หลังคลายกังวลวิกฤติธนาคารสหรัฐฯ ทั้งยังมีแรงซื้อกลุ่มพลังงาน รับการดีดตัวของราคาน้ำมัน
SET50 Index	956.67	+7.18	+0.76%	
US Markets				
S&P500	3,936.97	-65.90	-1.65%	<ul style="list-style-type: none"> ตลาดหุ้นสหรัฐฯ พลิกปิดในแดนลบ หลังประธานเฟดแถลงว่า เฟดจะปรับขึ้นดอกเบี้ยอีกหากจำเป็นในการควบคุมเงินเฟ้อให้กลับสู่เป้าหมายที่ระดับ 2% ท่ามกลางความเปราะบางของวิกฤติภาคธนาคาร รวมถึงความสับสนต่อท่าทีของทางการสหรัฐฯ ในประเด็นการคุ้มครองเงินฝากทั้งหมดของภาคธนาคาร หลังรัฐมนตรีคลังแถลงต่อวุฒิสภาว่า FDIC ยังไม่มีการพิจารณาเรื่องดังกล่าว
NASDAQ	11,669.96	-190.15	-1.60%	
DJIA	32,030.11	-530.49	-1.63%	
European Markets				
FTSE 100	7,566.84	+30.62	+0.41%	<ul style="list-style-type: none"> ตลาดหุ้นยุโรปปิดในแดนบวก เนื่องจากนักลงทุนคลายความวิตกต่อเสถียรภาพระบบธนาคารยุโรป โดยตลาดหุ้นยุโรปปิดทำการไปก่อนทราบผลการประชุมเฟด
CAC40	7,131.12	+18.21	+0.26%	
DAX	15,216.19	+20.85	+0.14%	
Commodities				
NYMEX (USD/bbl)	70.90	+1.23	+1.77%	<ul style="list-style-type: none"> ราคาน้ำมันดิบ ได้แรงหนุนจากการอ่อนค่าของเงินดอลลาร์สหรัฐฯ หลังเฟดปรับอัตราดอกเบี้ยขึ้น 0.25% ตามคาด รวมถึงคาดการณ์การประชุม OPEC+ ต้นเดือน เม.ย. 2023 จะยังคงรักษานโยบายปรับลดกำลังการผลิต 2 ล้านบาร์เรล/วัน จนถึงสิ้นปี 2023E การปรับตัวลงของเงินดอลลาร์สหรัฐฯ และอัตราผลตอบแทนพันธบัตรสหรัฐฯ อายุ 10 ปี หนุนการรับवादของราคาทองคำ
Brent (USD/bbl)	76.69	+1.37	+1.82%	
Gold (USD/Ounce)	1,966.60	+8.30	+0.42%	
BDI (Index)	1,456.00	-56.00	-3.70%	
FX				
U.S. Dollar Index	102.35	-0.91	-0.88%	
USD/THB	34.41	+0.11	+0.33%	

Value by Investor type

Net Value	Equity Market (Btmn)			Futures Market (SET50 Index) (Contracts)			Bond Market (Btmn)		
	Daily	MTD	YTD	Daily	MTD	YTD	Daily	MTD	YTD
ต่างประเทศ	-1,104	-30,252	-55,420	9,564	28,326	-195,292	2,166	21,252	12,700
สถาบัน	1,749	13,335	2,850	2,757	32,874	53,922	3,612	327,987	1,059,377
รายย่อย	-267	25,864	54,722	-12,321	-61,200	141,370	1,270	21,009	74,119
บัญชีบริษัทหลักทรัพย์	-378	-8,947	-2,152						

หมายเหตุ:

Krungthai XSpring มีผู้ถือหุ้นใหญ่เป็นธนาคารกรุงไทย จำกัด (มหาชน) (KTB) และ บมจ. เอ็กซ์สปริง แคปปิตอล (XPG) ลูกค้าโปรดใช้วิจารณญาณในการตัดสินใจก่อนการลงทุนในหลักทรัพย์ KTB และ XPG

มีกรรมการของบริษัทเป็นกรรมการใน VNG, PACE, MAJOR, KBS, XPG, NVD, KTC, IVL, SAWAD, CI

มีผู้บริหารของบริษัทเป็นกรรมการใน NFC

เป็นที่ปรึกษาทางการเงินใน XPG, TSE, STOWER, NVD, BTS, THCOM, BCP, MJD