

# สิวัสดี ตอนเช้า

แนวโน้มตลาดวันนี้



“แนวโน้มฟื้นตัวได้ต่อ”

คาด SET ฟื้นตัวได้ต่อ จากสัญญาณเทคนิคที่แสดงภาพการรับาวด์ หลังเมื่อวานหลุดระดับ 1500 จุด แล้วมีแรงซื้อกลับจนปิดบวกได้ ด้านแนวต้านถัดไปอยู่ที่ 1540 และ 1550 จุด ตามลำดับ ส่วนแนวรับระยะสั้นอยู่ที่ 1516 และ 1507 จุด ตามลำดับ ที่คาดยังเป็นจุดรองรับได้ ประเด็นสำคัญ ติดตามความคืบหน้าการเจรจาเขตแดนนี้สหรัฐ

ประเด็นสำคัญ



- วานนี้ 8 พรรคการเมืองเซ็น MOU 23 ข้อ เรามองส่วนใหญ่เป็นไปตามตลาดคาด โดยเป็นบวกต่อกลุ่มค้าปลีก ท่องเที่ยว ธนาคาร และพลังงานสะอาด แต่ยังคงมุมมองระมัดระวังกลุ่มพลังงาน โรงไฟฟ้ารับเหมาฯ และวัสดุก่อสร้าง รวมทั้งกลุ่มผู้ผลิตและจำหน่ายสินค้าที่มีส่วนผสมของกัญชาตั้งแต่ต้นน้ำถึงปลายน้ำ ซึ่งอาจได้รับผลกระทบจากนโยบาย
- สภาพัฒน์ระบุการจ้างงาน 1Q66 +2.4%YoY โดยภาคเกษตร +1.6%YoY การจ้างงานนอกภาคเกษตร +2.7%YoY จากการทำงานค้าส่ง ค้าปลีก โรงแรมและภัตตาคาร สอดรับกับการท่องเที่ยวขยายตัว สำหรับอัตราการว่างงานเริ่มดีขึ้นอยู่ที่ 1.05%
- สมาคมตราสารหนี้ไทยระบุหุ้นกู้เอกชนผิดนัดชำระดอกเบี้ยเพิ่มกว่าหมื่นลบ. ส่งผลหุ้นกู้มีปัญหากว่า 1.1 แสนลบ.
- BOI ระบุ 1Q66 มีโครงการยื่นขอรับส่งเสริมการลงทุนรวมทั้งสิ้น 397 โครงการ +9%YoY มูลค่าเงินลงทุน 1.86 แสนลบ. +77%YoY
- ธปท. ระบุสินเชื่อภาคธนาคาร 1Q66 ชะลอลง จากการขึ้น ด.บ. NPL-สินเชื่อบ้านเพิ่มขึ้น โดยกังวลหนี้ครัวเรือนกลุ่มเปราะบาง จับตาสินเชื่อที่เริ่มขาดส่งกว่า 6 แสนราย เร่งพยุงไม่ให้เป็นหนี้เสีย
- รมว.คลังสหรัฐระบุมีแนวโน้มสูงที่จะผิดนัดชำระหนี้หากเจรจาล้มเหลว
- พร. Fed สาขาเซนต์หลุยส์และมินเนอาโพลิสหนุน Fed จำเป็นที่จะต้องขึ้น ด.บ. อีก 0.50% ในปีนี้ จากเงินเฟ้อมีความเสี่ยงที่จะไม่ปรับตัวลง

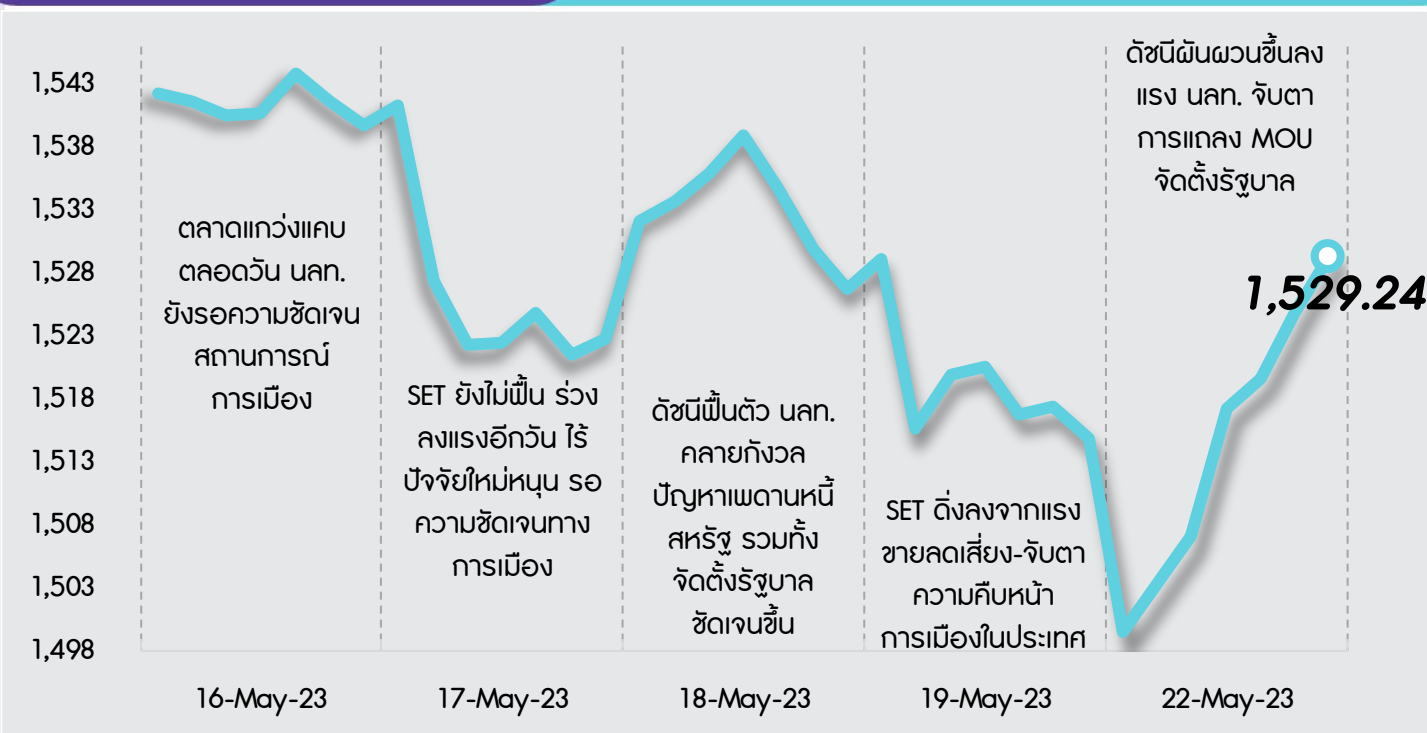
กลยุทธ์การลงทุน



มอง SET ยังคงผันผวนตามสถานการณ์จัดตั้งรัฐบาลใหม่ โดยระดับการฟื้นตัวจะขึ้นอยู่กับเสถียรภาพของรัฐบาลใหม่ ซึ่งคงต้องติดตามต่อไป โดยเฉพาะช่วงเดือน ก.ค. ซึ่งคาดจะมีการเปิดประชุมสภาเสนอชื่อนายกรัฐมนตรีไทย นอกจากนี้ยังมีความเสี่ยงที่ต้องติดตามจากประเด็นเขตแดนนี้ รวมทั้งฐานะการเงินของธนาคารขนาดกลางและเล็กของสหรัฐฯ กลยุทธ์จึงแนะนำให้ “Selective Buy”

แนวรับ - แนวต้าน

1516/1507 - 1540/1550



ลือคเป้าลงทุน



**Weekly Portfolio** : แม้ช่วงสั้น SET มีโอกาสฟื้นตัวหลังผ่านพ้นการเลือกตั้งไปแล้ว แต่ยังคงติดตามเสถียรภาพของการจัดตั้งรัฐบาลใหม่ซึ่งอาจกดดันให้ SET ผันผวนได้ กลยุทธ์ลงทุนจึงแนะนำ “Selective Buy” ในธีมที่มีปัจจัยบวกเฉพาะตัว ดังนี้

1. หุ้น Best of the best ซึ่งมีพื้นฐานแข็งแกร่ง มีกำไรในปี 2566-67 เติบโตเฉลี่ยสูงกว่ากำไรของกลุ่มหุ้นที่เราแนะนำ Outperform และ Valuation ไม่แพง โดยซื้อขายด้วย PER และ PBV เฉลี่ยย้อนหลัง 5 ปี ที่บริเวณ -1.0 ถึง -2.0 S.D. จึงมองเป็นโอกาสซื้อสะสม เลือก AU BBL BDMS CPALL

2. หุ้นที่คาดหวังจะได้ประโยชน์จากนโยบายทั้งเศรษฐกิจแบบดั้งเดิม (Old Economy) และแบบเศรษฐกิจใหม่ (New Economy) เลือก MAKRO MINT ADVANC BDMS EA AH

ขณะที่ช่วงสั้นแนะนำให้หลีกเลี่ยงการลงทุนออกไปก่อนสำหรับ 1) หุ้นกลุ่มโรงไฟฟ้า และกลุ่ม PTT ออกไปก่อน เนื่องจากมีความเสี่ยงหรือความไม่ชัดเจนของโครงสร้างราคาพลังงานจากนโยบายของรัฐบาลชุดใหม่ 2) หุ้นที่คาดว่าจะได้รับผลกระทบเชิงลบอย่างมีนัยฯ จากนโยบายการปรับขึ้นค่าแรงขั้นต่ำของรัฐบาลใหม่ ได้แก่ KEX กลุ่มอสังหา (LPN SIRI PSH QH) กลุ่มอาหาร (ZEN CPF GFPT TU) และ 3) หุ้นที่ราคาปรับตัวขึ้นมาสูงกว่าโควิด-19 และเราแนะนำ Underperform เลือก KTC ASP MST THRE AAV SAT

Daily focus



**BBL** มองเป็นหุ้นพื้นฐานแกร่งและมีศักยภาพเติบโตที่ดี โดย 2Q66 คาดกำไรจะเพิ่มขึ้นทั้ง QoQ (ตั้งสำรองลดลง, NII สูงขึ้น) และ YoY (NII สูงขึ้น) ส่วนทั้งปี 2566 คาดกำไรจะเติบโตดีที่สุดในกลุ่มธนาคารที่ 50%YoY

**MAKRO** 2Q66 คาดกำไรจะเติบโต YoY จากยอดขายและมาร์จิ้นที่ปรับตัวดีขึ้น แต่ลดลง QoQ จากปัจจัยฤดูกาล ขณะที่ 2H66 คาดกำไรจะปรับตัวดีขึ้น HoH จากค่าใช้จ่ายดอกเบี้ยที่ลดลงหลังจากรีไฟแนนซ์หนี้เสร็จในช่วงปลายเดือน เม.ย.

# สวัสดี ตอนเช้า

## บทวิเคราะห์วันนี้

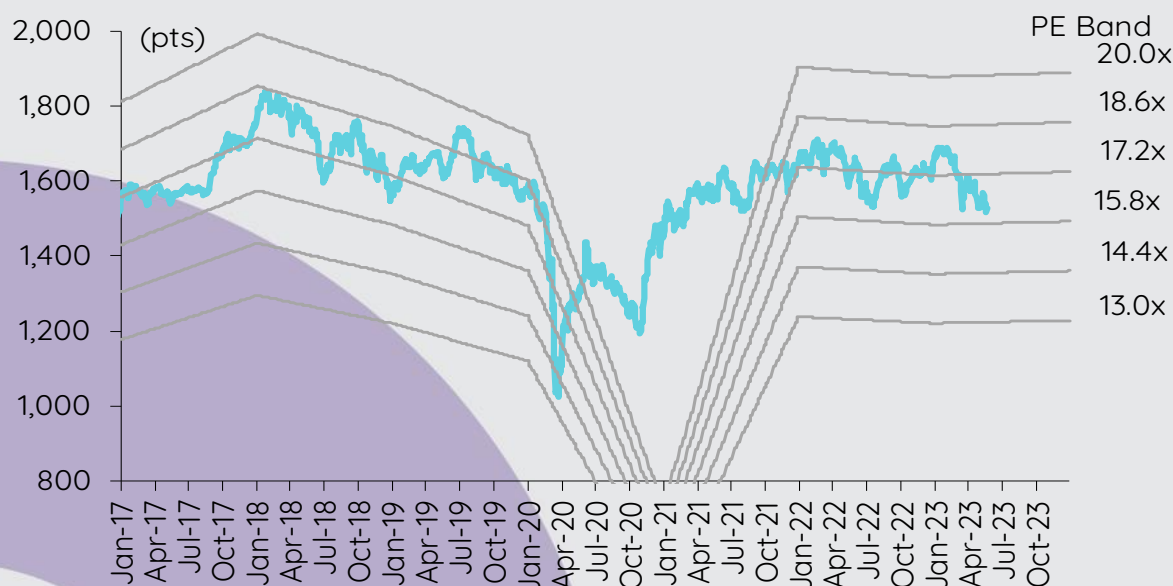
**BCH** – ราคาหุ้นที่ลดลงเปิดโอกาสให้เข้าซื้อสะสมเพื่อทำกำไรที่จะปรับตัวดีขึ้นใน 2H66 ปรับเรตติ้งขึ้นสู่ OUTPERFORM

**STANLY** – 4QFY66: ทำไรดีเกินคาด

## เกาะกระแสข่าวเศรษฐกิจ

วันที่	เหตุการณ์
22 พ.ค.	<b>Economic release:</b> EU – ดัชนีความเชื่อมั่นผู้บริโภคเดือนพ.ค.
23 พ.ค.	<b>Economic release:</b> JP/EU/US - ดัชนี PMI ภาคการผลิตและภาคบริการเบื้องต้นเดือนพ.ค.
24 พ.ค.	<b>Economic release:</b> US - ปริมาณน้ำมันดิบคงคลังรายสัปดาห์
25 พ.ค.	<b>Economic release:</b> US – รายงานการประชุมเฟด, GDP 1Q23 (รายงานครั้งที่สอง), จำนวนผู้ขอสวัสดิการการว่างงานรายสัปดาห์
26 พ.ค.	<b>Economic release:</b> US – ดัชนีราคาการใช้จ่ายด้านการบริโภคส่วนบุคคลพื้นฐาน, รายได้และค่าใช้จ่ายส่วนบุคคลเดือนเม.ย., ยอดคำสั่งซื้อสินค้าคงทนเดือนเม.ย.

## การเคลื่อนไหวของ SET Index



## ดัชนีตลาดหลักทรัพย์ของไทย

ดัชนี	22 พ.ค. (จุด)	Chg (จุด)	Chg (%)	มูลค่า (ล้านบาท)
SET	1,529.24	14.35	0.95	55,532.65
SET50	929.56	10.12	1.10	37,037.24
SET100	2,065.93	21.78	1.07	44,404.27
sSET	970.36	4.40	0.46	2,772.32
SETHD	883.70	4.56	0.52	21,581.19
SETCLMV	1,134.66	3.15	0.28	13,247.38
SETTHSI	983.54	7.94	0.81	38,808.68
SETWB	940.97	6.69	0.72	9,522.40
mai	476.83	(3.93)	(0.82)	2,017.01

## สรุปการซื้อขายแยกตามกลุ่มผู้ลงทุน

(ล้านบาท)	22 พ.ค.	WTD	MTD	YTD
<b>ต่างชาติ</b>				
สุทธิ	(1,469)	(1,469)	(17,230)	(81,992)
สัดส่วน (%)	52.02	52.02	50.12	51.88
<b>สถาบันฯ</b>				
สุทธิ	2,351	2,351	19,415	25,757
สัดส่วน (%)	7.71	7.71	10.89	8.25
<b>บัญชีบล.</b>				
สุทธิ	511	511	(1,392)	(5,120)
สัดส่วน (%)	8.50	8.50	7.56	7.40
<b>บุคคล</b>				
สุทธิ	(1,393)	(1,393)	(792)	61,355
สัดส่วน (%)	31.77	31.77	31.42	32.47

% ของมูลค่าการซื้อขายรายกลุ่มเทียบกับทั้งหมด

## การซื้อขายสุทธิแยกตามกลุ่มผู้ลงทุนของ S50 futures

(สัญญา)	22 พ.ค.	WTD	MTD	YTD
<b>ต่างชาติ</b>	19,078	19,078	(11,180)	(196,624)
<b>สถาบัน</b>	(3,587)	(3,587)	13,664	51,304
<b>รายย่อย</b>	(15,491)	(15,491)	(2,484)	145,320

## การซื้อขายของต่างชาติในตลาดพันธบัตร

(ล้านบาท)	22 พ.ค.	WTD	MTD	YTD
<b>ซื้อ</b>	3,559	3,559	109,282	508,795
<b>ขาย</b>	12,142	12,142	73,771	471,285
<b>สุทธิ</b>	(8,583)	(8,583)	35,511	37,510



ราคาหุ้นที่ลดลงเปิดโอกาสให้เข้าซื้อสะสมเพื่อทำไรที่จะปรับตัวดีขึ้นใน 2H66 ปรับเรตติ้งขึ้นสู่ OUTPERFORM

เราปรับคำแนะนำ tactical call ระยะ 3 เดือนสำหรับ BCH ขึ้นสู่ OUTPERFORM (จาก NEUTRAL) โดยคงราคาเป้าหมายสิ้นปี 2566 อ้างอิงวิธี DCF ไว้ที่ 22 บาท/หุ้น เนื่องจากผลตอบแทนน่าสนใจเมื่อเทียบกับความเสี่ยง ราคาหุ้น BCH ปรับตัวลดลงมาแล้ว 19% ในช่วง 1 เดือนที่ผ่านมา โดยปัจจุบันเทรดที่ระดับ -2SD ของ PE เดลต้าในอดีต ซึ่งบ่งชี้ว่าปัจจัยลบจากผลประกอบการ 1Q66 ที่แยกว่าคาดและการปรับประมาณการกำไรลงได้สะท้อนในราคาหุ้นมากพอสมควรแล้ว เราคงประมาณการกำไรของเราไว้เหมือนเดิม และมองว่าราคาหุ้นที่ลดลงเปิดโอกาสให้เข้าซื้อสะสมหุ้น BCH เพื่อทำไรที่จะปรับตัวดีขึ้นใน 2H66 และปี 2567

ปัจจัยลบสะท้อนในราคาหุ้นมากพอสมควรแล้ว โดยปัจจุบันเทรดที่ระดับ -2SD ในช่วง 1 เดือนที่ผ่านมา ราคาหุ้น BCH ปรับตัวลดลงมาแล้ว 19% แยกว่า SET ที่ลดลง 2% และ SETHALTH ที่ลดลง 5% เพราะผลประกอบการ 1Q66 แยกว่าคาดซึ่งส่งผลทำให้ตลาดมีการปรับประมาณการกำไรลง โดยเรามองว่าปัจจัยลบสะท้อนในราคาหุ้นมากพอสมควรแล้ว เนื่องจากปัจจุบันหุ้น BCH เทรดที่ PE ปี 2566 ระดับ 32 เท่า ซึ่งเท่ากับระดับ -2SD ของ PE เดลต้าในอดีตของบริษัท (ปี 2558-2562 ที่เป็นช่วงปกติไม่มีผลกระทบจากการให้บริการโควิด-19) และ valuation จะปรับลดลงสู่ PE ปี 2567 ระดับ 26 เท่า เรามองว่า valuation ที่อยู่ระดับต่ำจะช่วยป้องกัน downside ของราคาหุ้น และมองว่าเป็นโอกาสให้เข้าซื้อสะสมหุ้น BCH เพื่อแนวโน้มทำไรที่จะปรับตัวดีขึ้นใน 2H66 และปี 2567 ราคาเป้าหมายสิ้นปี 2566 อ้างอิงวิธี DCF ของเราที่ 22 บาท/หุ้น (WACC ที่ 6.2% และอัตราการเติบโตระยะยาวที่ 3%) คิดเป็น PE ปี 2566 ได้ที่ 40 เท่า (ใกล้เคียงกับค่าเฉลี่ยในอดีต) และ PE ปี 2567 ได้ที่ 33 เท่า

คาดการณ์ดำเนินงานดีขึ้นใน 2H66 เราคาดการณ์รายได้ปี 2566 ที่ 1.16 หมื่นลบ. ซึ่งขัดหลักความระมัดระวังมากกว่าเป้าหมายของบริษัทที่ 1.3 หมื่นลบ. เราคาดว่าดำเนินงานที่ไม่เกี่ยวกับโควิด-19 จะปรับตัวดีขึ้นใน 2H66 โดยได้รับการสนับสนุนจากการเปิดศูนย์การแพทย์เฉพาะทางเพิ่ม (เช่น เวชศาสตร์ฟื้นฟู และศัลยกรรมพลาสติก) การอำนวยการโรงพยาบาลเดิม และการปรับปรุงบริการผู้ป่วยชาวต่างชาติ BCH คาดว่ารายได้จากบริการผู้ป่วยชาวต่างชาติจะเพิ่มขึ้นสู่ 2.0 พันลบ. ในปี 2566 (เพิ่มขึ้น 31% YoY) หลังจากบริษัทเซ็นสัญญากับสถานทูตลิเบียและซาอุดีอาระเบียเพื่อส่งต่อผู้ป่วยมายังโรงพยาบาลของบริษัท และบริษัทกำลังพัฒนาตลาดจีน โดยร่วมมือกับเอเจนซีของจีนและ Lavida IVF Center เพื่อส่งต่อผู้ป่วยเข้ารับการรักษาด้วยเวชศาสตร์ชะลอวัย (anti-aging) และการมีบุตรยาก (IVF treatment) ซึ่งคาดว่าจะเห็นพัฒนาการมากขึ้นใน 3Q66 สำหรับโครงการประกันสังคม (SC, 33% ของรายได้) นอกเหนือจากประโยชน์ที่ได้รับทั่วทั้งอุตสาหกรรมจากการปรับเพิ่มอัตราค่าบริการเหมาจ่ายรายหัวผู้ประกันตนในโครงการประกันสังคมที่มีผลในเดือนพ.ค. แล้ว เรายังมีมุมมองเชิงบวกต่อจำนวนผู้ประกันตนที่เพิ่มขึ้นของ BCH (+8% YoY ใน 1Q66) และรายได้ต่อผู้ประกันตนที่เพิ่มขึ้น (+5% YoY ใน 1Q66) ด้วย

คงประมาณการกำไร เราคาดว่ากำไรปกติ 2Q66 จะลดลง YoY แต่เพิ่มขึ้นเล็กน้อย QoQ เนื่องจากผลกระทบจากช่วงโลว์ซีซั่นจะได้รับการชดเชยจากการปรับอัตราค่าบริการเหมาจ่ายรายหัวผู้ประกันตนในโครงการประกันสังคมเพิ่มขึ้น เรายังคงมุมมองที่ว่ากำไรปกติของ BCH จะปรับตัวดีขึ้นใน 2H66 (+HoH) และมีแนวโน้มปรับตัวเพิ่มขึ้น โดยจะเริ่มเห็นการเติบโต YoY ใน 4Q66 ด้วยแรงหนุนบริการที่ไม่เกี่ยวกับโควิด-19 ที่เติบโตเพิ่มขึ้น เราคาดการณ์กำไรปกติของ BCH ที่ 1.4 พันลบ. ในปี 2566 (-66% YoY) และ 1.7 พันลบ. ในปี 2567 (+20% YoY)

ปัจจัยเสี่ยง เหตุการณ์ที่ไม่คาดคิด เช่น การเกิดโรคระบาดใหญ่ที่จะส่งผลกระทบต่อผู้ป่วยชะลอวัยเข้ารับบริการ การแข่งขันรุนแรง การขาดแคลนบุคลากร และความเสี่ยงด้านกฎหมาย

ระวีบุช ปิยะเกรียงไกร  
นักวิเคราะห์การลงทุนปัจจัยพื้นฐานด้านหลักทรัพย์  
0-2949-1002  
raweenuch.piyakriengkai@scb.co.th

**4QFY66: กำไรดีเกินคาด**

STANLY รายงานกำไรสุทธิ 4QFY66 (ม.ค. - มี.ค. 2566) ที่ 565 ลบ. เพิ่มขึ้น 19% YoY และ 50% QoQ ดีกว่า consensus คาด โดยได้รับการสนับสนุนจากอัตรากำไรขั้นต้นที่แข็งแกร่ง เราคาดว่ากำไรปกติ 1QFY67 ของ STANLY จะเติบโต YoY และ QoQ โดยได้แรงหนุนจากรายได้เงินปันผล การประกาศจ่ายเงินปันผลสูงเป็นพิเศษที่ 20 บาท/หุ้น (อัตราผลตอบแทนจากเงินปันผล 10%) จะเป็นปัจจัยกระตุ้นราคาหุ้นในระยะสั้น เรายังคงเรตติ้ง NEUTRAL สำหรับ STANLY เนื่องจากกำไรมีแนวโน้มเติบโตในระดับปานกลาง ราคาเป้าหมายสิ้นปี 2566 อยู่ที่ 216 บาท/หุ้น (เพิ่มขึ้นจาก 205 บาท/หุ้น) อ้างอิง PE 9 เท่า

**4QFY66: กำไรดีเกินคาด** STANLY รายงานกำไรสุทธิ 4QFY66 (ม.ค. - มี.ค. 2566) ที่ 565 ลบ. เพิ่มขึ้น 19% YoY และ 50% QoQ ดีกว่า consensus คาด โดยได้รับการสนับสนุนจากอัตรากำไรขั้นต้นที่แข็งแกร่ง ยอดขาย 4QFY66 อยู่ที่ 4.0 พันลบ. เพิ่มขึ้น 5% YoY และ 11% QoQ โดยได้แรงหนุนจากการผลิตคอมโพสำหรับรถยนต์รุ่นใหม่ เช่น Honda CRV และ Mazda CX-3 อัตรากำไรขั้นต้นใน 4QFY66 อยู่ในระดับสูงที่ 21.1% เพิ่มขึ้น 2.3ppt YoY และ 4.1ppt QoQ โดยได้รับการสนับสนุนจากการประหยัดต่อขนาดจากยอดขายที่สูงขึ้น สำหรับปี FY2566 (ม.ย. 2565 - มี.ค. 2566) กำไรสุทธิของ STANLY อยู่ที่ 1.7 พันลบ. เพิ่มขึ้น 15% YoY

**ประเด็นสำคัญจากการประชุมนักวิเคราะห์** สำหรับปี FY2567 (ม.ย. 2566 - มี.ค. 2567) STANLY ตั้งเป้าหมายยอดขายเติบโต 5-10% สูงกว่าการเติบโตของยอดขายการผลิตรถยนต์ในประเทศไทยที่ 3% โดยได้แรงหนุนจากคำสั่งซื้อใหม่ที่ส่วนใหญ่จะเข้ามาใน 2Q-4QFY67 บริษัทตั้งเป้าอัตรากำไรขั้นต้นปรับตัวดีขึ้นจากปี FY2566 จากยอดขายที่แข็งแกร่งขึ้นและค่าไฟฟ้าที่ลดลง (ค่าสาธารณูปโภคคิดเป็น 3% ของยอดขาย) STANLY คาดว่ายอดขายส่วนใหญ่ของบริษัทจะยังคงมาจากการผลิตชิ้นส่วนให้กับรถ ICE อย่างไรก็ดี เทคโนโลยีของบริษัทรองรับรถ EV และบริษัทกำลังสำรวจโอกาสในการผลิตชุดคอมโพให้กับผู้ผลิตรถ EV เช่น MG GWM และ BYD

**เงินปันผลสูงเป็นพิเศษ** STANLY ประกาศจ่ายเงินปันผลสูงถึง 20 บาท/หุ้น คิดเป็นอัตราผลตอบแทนจากเงินปันผล 10% ขึ้นเครื่องหมาย XD วันที่ 4 ก.ค. และจ่ายเงินปันผลวันที่ 21 ก.ค. ผู้บริหารเปิดเผยว่าเงินปันผลที่สูงเป็นพิเศษดังกล่าวประกอบด้วยเงินปันผลตามอัตราการจ่ายเงินปันผลปกติ 44% ที่ 10 บาท/หุ้น และเงินปันผลพิเศษอีก 10 บาท/หุ้น จากการครบรอบ 40 ปีของการก่อตั้งบริษัทและเงินสดส่วนเกิน เนื่องจาก STANLY มีเงินสดในมือ 8.0 พันลบ. ณ วันที่ 31 มี.ค. 2566 ผู้บริหารคาดว่าจะกลับมาจ่ายเงินปันผลระดับปกติในปี FY2567

**ปรับประมาณการกำไร คงเรตติ้ง NEUTRAL** เราคาดว่ากำไรปกติ 1QFY67 ของ STANLY จะเติบโต YoY และ QoQ โดยได้แรงหนุนจากรายได้เงินปันผลจากบริษัทร่วมในเวียดนาม เราปรับประมาณการกำไรปกติของ STANLY เพิ่มขึ้น 6% ในปี FY2567 และ 2% ในปี FY2568 เพื่อสะท้อนผลประโยชน์ที่เกินคาด ทั้งนี้หลังจากปรับประมาณการ เราคาดว่ากำไรปกติจะเติบโต 8% YoY (1.9 พันลบ.) ในปี FY2567 และ 6% YoY (2.0 พันลบ.) ในปี FY2568 เราปรับราคาเป้าหมายสิ้นปี 2566 เพิ่มขึ้นสู่ 216 บาท/หุ้น (จาก 205 บาท/หุ้น) อ้างอิง PE 9 เท่า เรายังคงเรตติ้ง NEUTRAL สำหรับ STANLY เนื่องจากกำไรมีแนวโน้มเติบโตในระดับปานกลาง

**ปัจจัยเสี่ยง** 1) ความไม่แน่นอนของเศรษฐกิจ และ 2) ราคาวัตถุดิบที่สูงขึ้น

**ระวีบุษ ปิยะเกรียงไกร**  
นักวิเคราะห์การลงทุนพื้นฐานด้านหลักทรัพย์  
0-2949-1002  
raweenuch.piyakriengkai@scb.co.th

















**สรุปข่าวเศรษฐกิจและตลาดในประเทศ (ต่อ)**

<b>FPI</b>	↔ FPI แยกเดือน มี.ย. เตรียมหารือพันธมิตรรายใหญ่จากสหรัฐฯ เพื่อบุกตลาดอาเซียน ประเมินผลงานตั้งแต่ไตรมาส 2/66 ดีต่อเนื่อง พร้อมงบปีขาดชาปีนี้โตเฉลี่ย 3 พันล้านบาท เดินหน้าลงทุนขยายตลาดอียิปต์เดือน พ.ค.นี้ - ช่าวหุ้น (23 พ.ค. 66)
<b>GUNKUL</b>	↔ GUNKUL เดินหน้าลุยประมูลโรงไฟฟ้าในเวียดนาม หวังขยายกำลังผลิตเพิ่ม ด้านธุรกิจ EPC ปัจจุบันทุนแบ็กคือเกินกว่า 5 พันล้านบาท พร้อมชิงงานใหม่เพิ่มต่อเนื่อง ชี้ไม่กังวลรัฐบาลใหม่ปรับลดค่า Ft เชื้อมีสูตรที่ชัดเจนเปลี่ยนยาก ลั่นพร้อมปรับแนวทางการดำเนินธุรกิจกัญชง-กัญชา ให้สอดคล้องนโยบายภาครัฐ - ก้นหุ้น (23 พ.ค. 66)
<b>MFEC</b>	↔ MFEC จ่อปิดดีคลงทุน 2 บริษัทนอกตลาดหุ้น ในไตรมาส 2/2566 นี้ หลังได้รับเงินจากการขายธุรกิจ Vulcan Digital Delivery ให้กับ BBIK บุกทำไร 691 ล้านบาท มองตลาด AI ปีนี้โอกาสเติบโตสูง พร้อมตั้งเป้ารายได้โตเกิน 15% - ก้นหุ้น (23 พ.ค. 66)
<b>MTC</b>	↔ MTC รับโอนสิทธิบัตรเทอมออนทราวด์เต็มรูปแบบ หนุนยอดสินค้าเครื่องสำอาง ลั่นไตรมาส 2/2566 เฟอรัมแจ่มกว่าช่วงเดียวกันปีก่อน พอร์ตลูกค้าโตเด่น ปีธงปีนี้สินค้าชื่อยาน 20% ด้าน "ปริทัศน์ เมฆธำพร" ระบุชัด เริ่มเห็นสัญญาณเอ็นพีแอลชะลอตัว - ก้นหุ้น (23 พ.ค. 66)
<b>PR9</b>	↔ PR9 ส่งชิงผลงานไตรมาส 2/66 เติบโต รับโอนสิทธิผู้ป่วยนอก-ผู้ป่วยในแน่น หลังโควิด-19 กลับมาระบาด ศูนย์ลศิกบุญ! และผู้ป่วยโรครักษาต่อเนื่อง ลุ้นครึ่งปีหลังแจ่ม! รับโอนสิทธิธุรกิจโรงพยาบาล มุ่งขยายผู้ป่วยต่างชาติ - ช่าวหุ้น (23 พ.ค. 66)
<b>SE</b>	↔ SE ลั่นโตสองทาง แบบปกติและโตด้วย NEW S CURVE ธุรกิจหลักปีนี้โต 20% เดินหน้าเพิ่มผลิตภัณฑ์ให้ลูกค้าอุตสาหกรรมที่มีในพอร์ตกว่า 4 พันราย ชี้ทีมขายมีประสิทธิภาพมากขึ้นหลังเสริมเทคโนโลยี สบช่องโลกร้อนรุกตลาดติดตั้งโซลาร์รูฟท็อปปี 10 เมกะวัตต์ พร้อมเติมผลิตภัณฑ์ที่ได้รับรองคาร์บอนเครดิต - ก้นหุ้น (23 พ.ค. 66)
<b>SENX</b>	↔ SENX โชว์โครงการในมือมูลค่ารวม 1.82 หมื่นล้านบาท เตรียมเปิด 3 โครงการใหม่มูลค่า 1.61 พันล้านบาท พร้อมปักเป้าด้านยอดขายปีนี้ที่ 3.43 พันล้านบาท ธุรกิจบริการหลังการขายโตเด่น มุ่งสร้างรายได้ประจำสร้างการเติบโตยั่งยืน - ก้นหุ้น (23 พ.ค. 66)
<b>STANLY</b>	↔ นักวิชาการห่วงเอ็มโอยูตั้งรัฐบาลนำนักกระตุบเศรษฐกิจน้อย เชื้อต่างชาติยังรอดตั้งรัฐบาล ด้าน STANLY มั่นใจอียังแหล่งทุนไทย เหตุสาธารณูปโภคครบ ไฟฟ้าเพียงพอ ลั่นออเดอร์ล้น พร้อมพัฒนาเทคโนโลยีไฟรองรับครบทุกเซ็กเมนต์ รวมถึงพัฒนาไฮโดรเจน จับตาแถลงตัวเลขชานยนต์ไทยวันนี้ - ก้นหุ้น (23 พ.ค. 66)
<b>TOP</b>	↔ TOP ผนวกรวมปีหลัง 2566 มีสินมีกำไรจากสต็อกน้ำมัน ส่วนไตรมาส 2 มีขาดทุนจากสต็อกน้ำมันค่ากลั่น-ราคาน้ำมันอ่อนตัวลง คาดค่าการกลั่นย่อตัวลงมาที่ 3.40 ดอลลาร์ต่อบาร์เรล จากไตรมาส 1/2566 อยู่ที่ 8.21 ดอลลาร์ต่อบาร์เรล ชุดیمانต์น้ำมันยังดี น้ำมันอากาศยานแรงที่ขยับขึ้นทั่วโลกยื่นเหนือปี 2562 แล้ว ศึกษไฮโดรเจนต่อยอด - ก้นหุ้น (23 พ.ค. 66)
<b>XO</b>	📈 XO ปรับเป้าหมายยอดขายปีนี้โต 20% จากเดิม 10% หลังคว้าออเดอร์ใหม่จากอเมริกาเหนือหนุนงบไตรมาส 2/2566 ทำออลไทม์เอ ส่วนสิ้นปีทะยาน 400% เข้มปีหน้ายอดขายทะลุ 2 พันล้านบาทจลย พร้อมเดินหน้าขยายฐานต่างแดนต่อเนื่อง - ก้นหุ้น (23 พ.ค. 66)

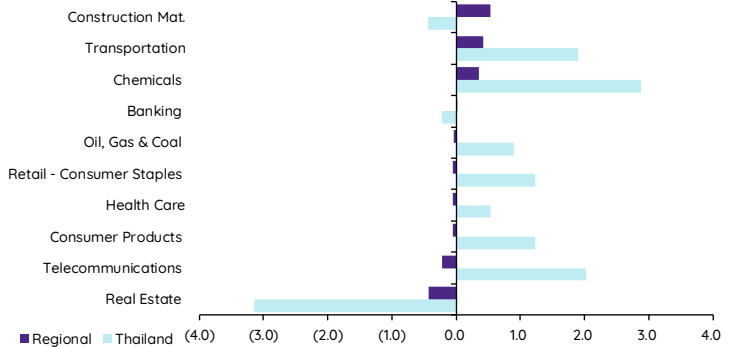
## Update ทภาวะตลาด

### การเคลื่อนไหวของตลาดทั่วโลก

	22-May	Index	Chg (pts)	Performance (%)				PE (x)		EPS gth (%)		PBV (x)		ROE (%)	
				1D	WTD	MTD	YTD	23F	24F	23F	24F	23F	24F	23F	24F
S&P 500		4,193	0.65	0.0	0.0	0.6	9.2	19.0	17.4	(1.6)	9.3	3.8	3.5	18.1	18.5
Euro Stoxx 600		469	0.06	0.0	0.0	0.5	10.4	13.1	12.4	2.1	5.6	1.8	1.7	12.9	13.1
Japan		31,087	278.47	0.9	0.9	7.7	19.1	19.7	17.6	9.8	12.3	1.8	1.7	9.1	9.6
Hang Seng		19,678	227.60	1.2	1.2	(1.1)	(0.5)	9.5	8.7	11.7	9.4	1.0	1.0	10.7	10.8
MSCI Asia x J		633	4.63	0.7	0.7	0.4	2.2	13.9	11.5	1.5	20.6	1.4	1.3	10.0	11.2
Philippines		6,621	(43.72)	(0.7)	(0.7)	(0.1)	0.8	12.4	11.1	13.6	11.5	1.4	1.3	11.5	11.6
Indonesia		6,730	29.09	0.4	0.4	(2.7)	(1.8)	13.7	12.5	4.1	9.7	1.8	1.6	13.2	12.4
Malaysia		1,419	(9.54)	(0.7)	(0.7)	0.2	(5.1)	13.1	12.4	14.0	5.7	1.3	1.2	9.7	9.8
Thailand		1,529	14.35	0.9	0.9	0.0	(8.4)	16.2	14.4	0.6	12.7	1.5	1.4	9.2	10.1
<b>Asean 4 - simple avg.</b>				<b>0.0</b>	<b>0.0</b>	<b>(0.6)</b>	<b>(3.6)</b>	<b>13.8</b>	<b>12.6</b>	<b>8.1</b>	<b>9.9</b>	<b>1.5</b>	<b>1.4</b>	<b>10.9</b>	<b>11.0</b>
China		3,296	12.93	0.4	0.4	(0.8)	6.7	11.4	10.0	24.5	14.5	1.3	1.2	11.4	11.9
India		61,964	234.00	0.4	0.4	1.4	1.8	20.2	17.2	21.6	17.3	3.1	2.7	15.1	15.8
Singapore		3,211	8.50	0.3	0.3	(1.8)	(1.2)	10.6	10.3	21.7	3.1	1.0	1.0	9.8	9.9
Taiwan		16,181	5.97	0.0	0.0	3.9	14.5	16.9	13.8	(29.8)	22.9	2.0	1.9	12.0	13.5
Korea		2,557	19.29	0.8	0.8	2.2	14.3	15.1	10.1	(26.2)	49.9	1.0	0.9	6.3	8.9
<b>Others</b>				<b>0.4</b>	<b>0.4</b>	<b>1.0</b>	<b>7.2</b>	<b>14.8</b>	<b>12.3</b>	<b>2.4</b>	<b>21.6</b>	<b>1.7</b>	<b>1.5</b>	<b>11.0</b>	<b>12.0</b>

### การเคลื่อนไหวรายกลุ่มอุตสาหกรรมของตลาดหุ้นภูมิภาค

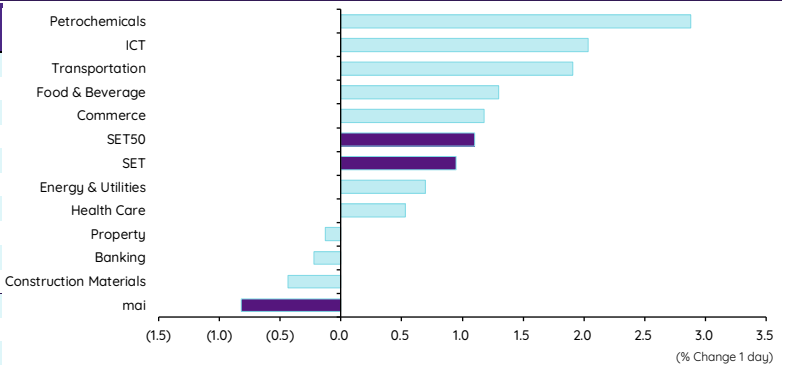
	Price performance (%) *			
	22-May	WoW	MoM	YTD
Banking	0.02	(0.59)	2.21	(0.88)
Chemicals	0.36	0.22	0.84	2.26
Construction Mat.	0.54	0.32	6.33	7.97
Consumer Products	(0.05)	(1.22)	(1.17)	(1.97)
Health Care	(0.05)	(0.90)	(0.68)	(0.05)
Oil, Gas & Coal	(0.03)	(0.53)	(2.25)	(3.46)
Real Estate	(0.43)	(1.58)	(5.31)	(10.76)
Retail - Consumer Staples	(0.05)	(1.22)	(1.17)	(1.97)
Telecommunications	(0.22)	(0.26)	(2.45)	4.84
Transportation	0.42	(0.22)	(0.09)	(0.67)



\* การเคลื่อนไหวรายกลุ่มอุตสาหกรรมของตลาดหุ้นภูมิภาค (%) อินโดนีเซีย, US\$ และการเคลื่อนไหวรายกลุ่มอุตสาหกรรมของตลาดหุ้นไทย (%) อินโดนีเซีย

### การเคลื่อนไหวรายกลุ่มอุตสาหกรรมของตลาดหุ้นไทย

	Price performance (%)			
	22-May	WoW	MTD	YTD
Banking	(0.22)	(1.41)	2.23	(1.87)
Commerce	1.18	(1.91)	0.21	(6.16)
Construction Materials	(0.43)	(0.06)	3.27	(6.13)
Energy & Utilities	0.70	(1.35)	(2.60)	(15.08)
Food & Beverage	1.30	0.51	1.35	(9.85)
Health Care	0.53	(4.00)	(4.57)	(3.51)
ICT	2.03	(0.15)	(3.42)	(5.04)
Petrochemicals	2.88	(2.67)	(5.62)	(16.93)
Property	(0.13)	(3.30)	(4.12)	(9.48)
Transportation	1.91	(1.81)	(2.10)	(7.26)
SET	0.95	(0.79)	0.01	(8.36)
SET50	1.10	(0.67)	0.74	(7.53)
MAI	(0.82)	(3.26)	(5.01)	(18.37)



### มูลค่าการซื้อขาย 10 อันดับ

Stock	Price (Bt)	Value (Btmn)	Chg (%)
CPALL	62.00	2,416.92	0.40
DELTA	92.25	2,235.00	3.65
AOT	72.00	2,185.57	2.49
KBANK	133.00	1,729.88	0.38
PTT	31.25	1,663.62	-
GULF	48.25	1,558.00	1.58
SCB	102.50	1,404.08	(0.49)
BBL	159.50	1,207.96	(0.31)
ADVANC	212.00	1,162.64	0.95
CPN	67.75	1,159.82	(1.09)

### ราคาเพิ่มขึ้น 10 อันดับ

Stock	Price (Bt)	Value (Btmn)	Chg (%)
BTNC	27.00	1.33	31.07
NC	5.95	118.59	31.06
ICC	48.25	13.80	30.41
PG	9.40	13.43	14.63
PPPM	0.10	0.87	11.11
STANLY	207.00	87.10	10.40
TRUE	6.95	1,019.78	9.45
CV	1.65	11.30	9.27
CCP	0.39	2.63	8.33
TFI	0.13	0.37	8.33

### ราคาลดลง 10 อันดับ

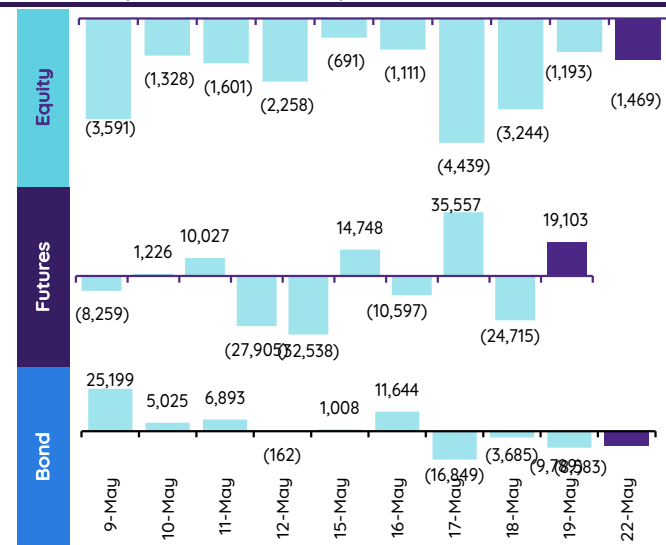
Stock	Price (Bt)	Value (Btmn)	Chg (%)
KC	0.09	0.30	(10.00)
NATION	0.09	1.05	(10.00)
GENCO	0.56	0.90	(9.68)
B	0.12	12.63	(7.69)
L&E	1.72	0.72	(7.53)
CKP	3.42	85.53	(7.07)
POLY	10.10	1.92	(6.48)
BROCK	1.67	0.10	(5.65)
BLAND	0.85	77.11	(5.56)
TGPRO	0.17	2.40	(5.56)

## ทิศทางของกระแสเงินทุนต่างชาติ

การเคลื่อนย้ายเงินทุนต่างชาติในตลาดหุ้นภูมิภาค

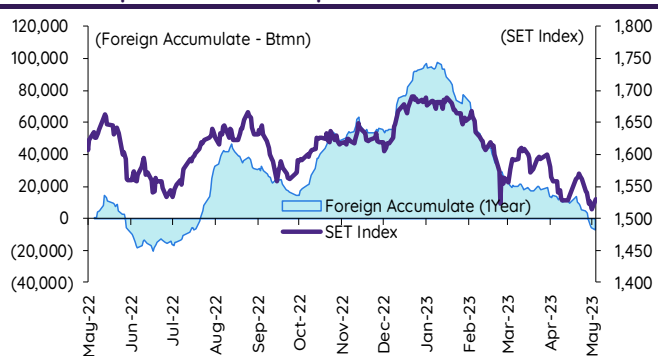
(US\$ Mn)	Thailand	Indonesia	Philippines	Malaysia	Vietnam	India	Taiwan	South Korea	Japan
<b>Daily</b>									
22-May-23	(43)	12	51		(20)		230	389	
19-May-23	(35)	70	5	(9)	42	91	995	480	
18-May-23	(94)		(4)	9	4	219	851	333	
17-May-23	(130)	13	3	(16)	4	98	626	295	
16-May-23	(33)	(40)	1	(16)	(1)	209	292	122	
<b>Weekly</b>									
<b>WTD</b>	<b>(43)</b>	<b>12</b>	<b>51</b>	<b>(47)</b>	<b>(20)</b>	<b>845</b>	<b>230</b>	<b>389</b>	<b>5,957</b>
19-May-23	(312)	60	4	(47)	33	845	2,316	1,102	0
12-May-23	(138)	(140)	(12)	(10)	(6)	1,225	(470)	(31)	5,957
5-May-23	(12)	(50)	(43)	(5)	(21)	1,007	(442)	102	2,769
28-Apr-23	(115)	191	17	(42)	1	1,364	(1,449)	(94)	0
<b>Monthly</b>									
<b>MTD</b>	<b>(505)</b>	<b>(117)</b>	<b>0</b>	<b>(62)</b>	<b>(14)</b>	<b>3,076</b>	<b>1,635</b>	<b>1,562</b>	<b>8,725</b>
Apr-23	(231)	828	34	(56)	(118)	1,923	(2,553)	616	34,505
Mar-23	(792)	272	(498)	(301)	117	1,816	(30)	(689)	(21,946)
Feb-23	(1,273)	377	(142)	(40)	(26)	(639)	1,107	919	(821)
<b>YTD</b>	<b>(2,256)</b>	<b>1,156</b>	<b>(484)</b>	<b>(541)</b>	<b>120</b>	<b>2,517</b>	<b>7,052</b>	<b>7,648</b>	<b>22,689</b>

## ยอดซื้อขายสุทธิรายวันของนักลงทุนต่างชาติในประเทศไทย

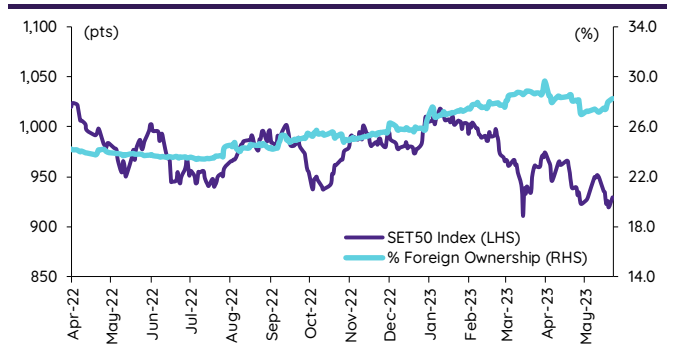


	Equity (Btmn)	SET50 futures (Contract)	Bond (Btmn)
<b>Daily</b>			
22-May-23	(1,469)	19,103	3,553
<b>Weekly</b>			
<b>WTD</b>	<b>(1,469)</b>	<b>19,103</b>	<b>3,553</b>
19-May-23	(10,679)	(17,545)	(3,244)
12-May-23	(4,673)	(4,399)	(836)
3-May-23	(409)	(8,314)	(1,546)
28-Apr-23	(3,956)	(23,451)	(4,327)
<b>Monthly</b>			
<b>MTD</b>	<b>(17,230)</b>	<b>(11,155)</b>	<b>(2,073)</b>
Apr-23	(7,885)	(78,214)	(14,787)
Mar-23	(31,708)	116,388	22,002
Feb-23	(43,511)	(123,839)	(24,311)
<b>Quarterly</b>			
<b>QTD</b>	<b>(25,116)</b>	<b>(89,369)</b>	<b>(16,859)</b>
1Q23	(56,876)	(107,230)	(22,225)
4Q22	52,459	106,759	21,545
3Q22	37,606	1,819	715
2Q22	1,765	(59,103)	(11,018)
<b>YTD</b>	<b>(81,992)</b>	<b>(196,599)</b>	<b>(39,084)</b>
<b>2022</b>	<b>202,694</b>	<b>80,374</b>	<b>17,729</b>
<b>2021</b>	<b>(48,578)</b>	<b>59,827</b>	<b>12,392</b>

## การซื้อขายสุทธิสะสมของนักลงทุนต่างชาติ และ SET



## SET50 และสัดส่วนการถือครองของต่างชาติ (ไม่รวม NVDR)



## การซื้อขายสุทธิของนักลงทุนต่างชาติ

สัดส่วนการถือครองหุ้นของนักลงทุนต่างชาติเปลี่ยนแปลงมากที่สุด 10 อันดับ

Fgn hld (%)	Δ Fgn (M.shares)	Buy* (Btmn)	Fgn hld (%)	Δ Fgn (M.shares)	Sell* (Btmn)	ชื่อ-ชวย (สุทธิ) สูงสุด 10 อันดับ NVDR	Buy* (Btmn)	Sell* (Btmn)			
SCC	11.42	1.10	370	CPALL	30.40	(5.19)	(322)	KBANK	356	AOT	(207)
TU	25.66	5.46	82	AOT	8.73	(3.94)	(284)	CPALL	275	PTTEP	(198)
TISCO	43.33	0.84	80	CPALL	30.40	(5.19)	(322)	MAKRO	150	BBL	(164)
PTT	7.49	2.42	76	BDMS	22.10	(5.48)	(155)	SAWAD	147	INTUCH	(136)
BH	32.39	0.28	65	PTTGC	10.70	(3.31)	(124)	ICHI	121	PTTGC	(125)
TTB	27.93	42.54	64	TIDLOR	35.97	(4.74)	(119)	IVL	92	LH	(124)
MINT	30.06	1.57	52	BANPU	10.57	(11.44)	(95)	TIDLOR	79	TRUE	(118)
TCAP	15.85	0.87	43	IVL	70.90	(2.36)	(78)	TCAP	72	MINT	(110)
HANA	52.72	1.02	42	BCH	6.32	(3.00)	(53)	KCE	65	DELTA	(108)
JMT	4.68	0.82	35	LH	15.23	(4.71)	(41)	BTS	57	PTT	(95)

\* ประมาณการโดย InnovestX Research

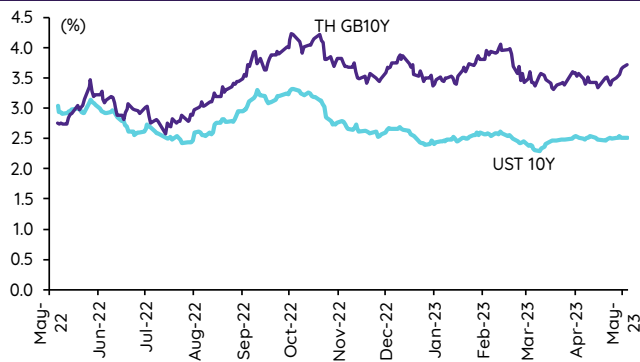


## Update ราคาสินทรัพย์ประเภทต่างๆ

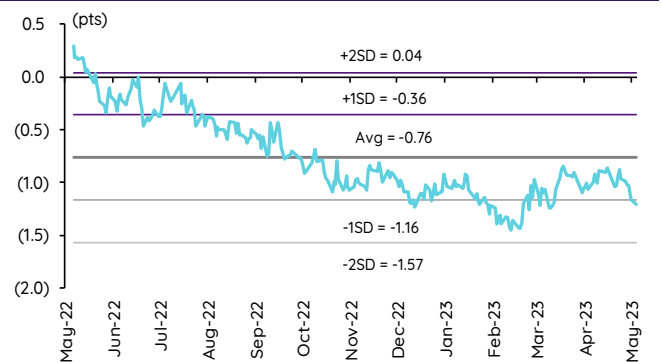
### ดัชนีชี้วัดที่สำคัญ

	ราคาปิด	22 พ.ค.	WoW	MoM	YoY	YTD
<b>ดัชนีความเชื่อมั่น</b>						
VIX Index	17.21	2.38	0.53	2.62	(41.52)	(20.58)
Europe CDS (bps)	81.681	(0.99)	(4.79)	(1.57)	(18.05)	(8.93)
LIBOR OIS Spread (bps)	0.22471	(2.10)	0.52	5.65	8.42	6.17
TED Spread (bps)	0.1685	(0.70)	(3.90)	(6.94)	(32.92)	(25.59)
<b>อัตราแลกเปลี่ยน:</b>						
Dollar Index	103.24	0.04	0.79	1.49	0.21	(0.25)
สหรัฐดอลลาร์/บาท	34.40	0.38	3.15	0.21	0.03	(0.28)
ยูโร/สหรัฐดอลลาร์	1.08	0.11	(0.54)	(1.58)	2.41	1.04
สหรัฐดอลลาร์/เยนญี่ปุ่น	138.52	0.47	1.80	3.30	8.35	5.66
<b>ตราสารหนี้: (เปลี่ยนแปลง basis points)</b>						
อัตราอ้างอิงพันธบัตรรัฐบาลไทย 2 ปี	2.03%	1.27	5.55	17.10	30.22	39.97
อัตราอ้างอิงพันธบัตรรัฐบาลไทย 10 ปี	2.51%	(0.22)	(0.88)	0.18	(61.33)	(13.71)
อัตราอ้างอิงพันธบัตรรัฐบาลสหรัฐ 2 ปี	4.32%	4.74	32.60	7.20	174.52	(11.87)
อัตราอ้างอิงพันธบัตรรัฐบาลสหรัฐ 10 ปี	3.71%	3.26	22.98	13.92	93.01	(15.81)
<b>สินค้าโภคภัณฑ์:</b>						
CRB Index	543.50	(0.08)	(0.25)	(1.33)	(13.94)	(2.03)
ทองคำแท่ง (ดอลลาร์ต่อออนซ์)	1,969.20	(0.41)	(2.53)	(0.66)	6.70	7.99
ค่าการกลั่น (ดอลลาร์ต่อบาร์เรล)	5.80	9.02	33.33	128.35	(72.67)	(44.97)
น้ำมันตลาดดูไบ (ดอลลาร์ต่อบาร์เรล)	74.61	(0.20)	0.09	10.87	(30.41)	(3.35)
น้ำมันตลาดนิวยอร์ก (ดอลลาร์ต่อบาร์เรล)	71.99	0.61	1.24	(7.55)	(36.42)	48.62
ค่าระวางเรือ (จุด)	1,365.00	(1.37)	(10.32)	(9.24)	(59.18)	(9.90)

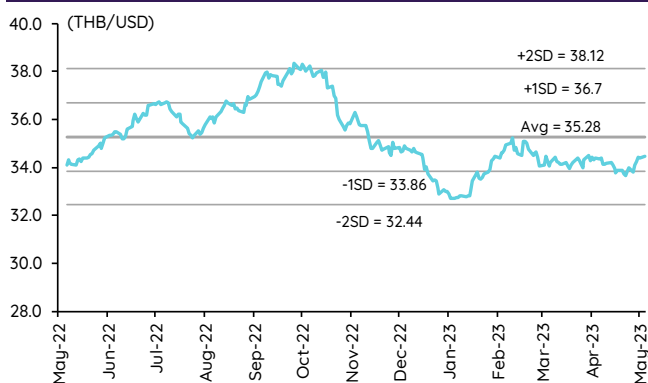
### อัตราผลตอบแทนพันธบัตร 10 ปี ของไทยและสหรัฐฯ



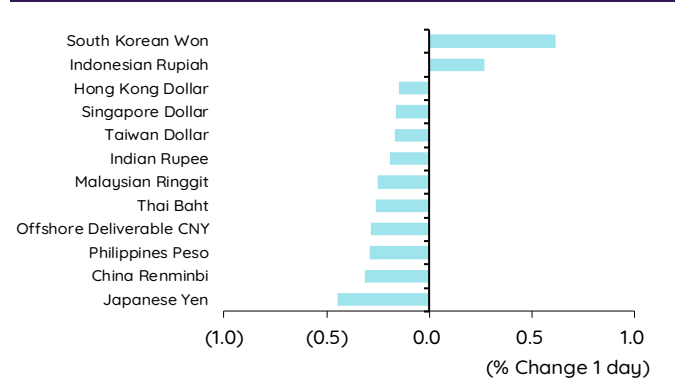
### ผลต่างอัตราผลตอบแทนพันธบัตร 10 ปี ของไทยและสหรัฐฯ



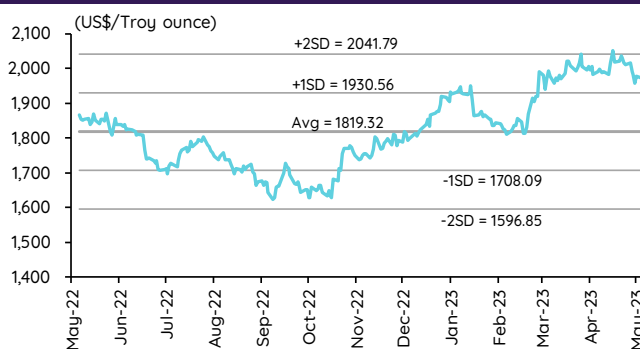
### อัตราแลกเปลี่ยน THB/USD



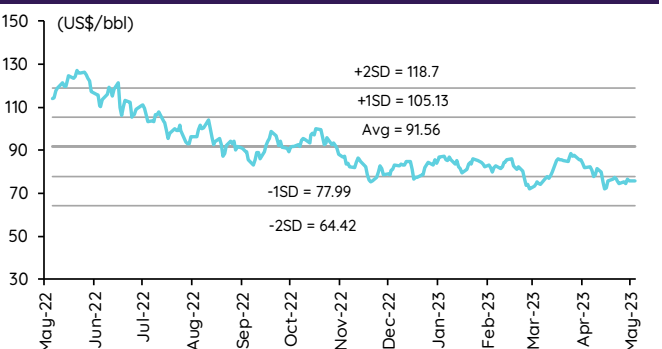
### การเคลื่อนไหวของอัตราแลกเปลี่ยนในภูมิภาคต่อดอลลาร์ สรอ



### ทองคำ



### น้ำมันดิบ Brent



Note: Standard deviation (SD) ไม่ใช่สัญญาณซื้อขายหรือฉายา

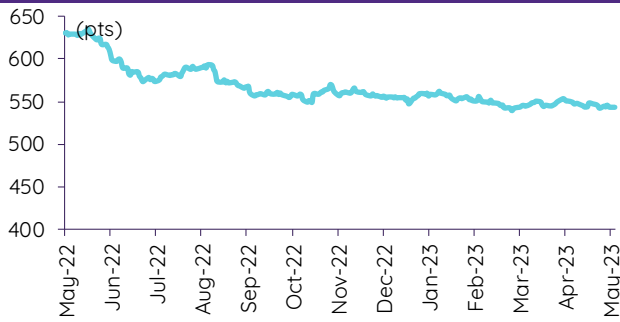
## Update ราคาสินค้าโภคภัณฑ์

	As of 22-May-23	-1W %	Avg. Price QTD in 2Q23	% QoQ	% YoY	Avg. Price in '22	% YoY	Avg. Price in '23	% YoY	Update
<b>CRB Index</b>	<b>543.50</b>	0.2	546.84	(0.9)	(9.4)	592.61	10.66	550.03	(7.2)	Daily
<b>Energy Prices</b>										
Crude Oil - Dubai (US\$/bbl)	74.24	0.7	79.95	0.6	(17.4)	97.10	41.01	79.66	(18.0)	Daily
Brent Crude (US\$/bbl)	75.87	2.0	80.34	(1.3)	(19.3)	99.93	41.71	81.00	(18.9)	Daily
West Texas Int. Cushing (US\$/bbl)	71.99	2.8	76.01	(0.1)	(23.6)	94.54	38.91	76.07	(19.5)	Daily
Crude Oil - Asia-Pacific Tapis Oil Spot (US\$/bbl)	79.26	1.1	83.16	(3.0)	(16.4)	107.55	49.75	84.83	(21.1)	Daily
Natural Gas Henry Hub (US\$/mmBTU)	2.40	5.4	2.33	(22.7)	(31.9)	4.55	67.96	2.77	(39.2)	Daily
Coal Price NEX (US\$/MT)	161.68	(4.6)	184.92	(30.3)	(31.6)	364.93	163.91	266.64	92.8	Friday
<b>Oil Product Prices and Gross Refinery Margin</b>										
Gas Oil 500 ppm Sulfur Singapore (US\$/bbl)	88.77	2.7	92.79	(12.4)	(16.7)	128.47	68.59	101.21	(21.2)	Daily
Gas Oil - Dubai (US\$/bbl)	14.53	14.3	12.84	(51.3)	(11.6)	31.37	327.29	21.55	(31.3)	Daily
Gasoline, 92 RON Spot (US\$/bbl)	87.02	4.8	90.31	(14.7)	(17.9)	109.73	43.14	93.01	(15.2)	Daily
Gasoline - Dubai (US\$/bbl)	12.78	36.8	10.36	(30.9)	(21.4)	12.63	62.02	13.34	5.7	Daily
Fuel Oil 180 Singapore Spot (US\$/bbl)	66.49	1.8	68.44	(35.4)	(19.2)	79.55	29.19	64.99	(18.3)	Daily
Fuel Oil - Dubai (US\$/bbl)	(7.75)	(8.1)	(11.51)	(30.0)	(5.1)	-17.55	140.85	(14.68)	(16.4)	Daily
Jet Kerosene - Spot Price (US\$/bbl)	89.21	1.9	93.69	(11.6)	(13.5)	124.29	68.00	101.60	(18.3)	Daily
Jet Kerosene - Dubai (US\$/bbl)	14.97	8.4	13.74	(48.1)	19.8	27.19	430.89	21.94	(19.3)	Daily
SG Refinery Margin (US\$/bbl)	5.80	33.3	8.26	28.9	1.7	6.69	90.78	6.69	(37.8)	Daily
<b>Olefins Product Prices and Spread</b>										
Ethylene, FOB Japan Spot (US\$/MT)	840	(1.2)	889	4.8	(20.1)	1,001	(0.87)	870	(13.0)	Tuesday
Ethylene Spread (US\$/MT)	252	(1.1)	244	462.4	6.4	212	(41.19)	190	(10.4)	Daily
Propylene (Olefins), FOB Japan Spot (US\$/MT)	870	(1.1)	900	(2.5)	(17.9)	990	(15.4)	915	(7.5)	Tuesday
Propylene Spread (US\$/MT)	282	(1.0)	255	14.2	20.1	201	(43.60)	235	16.9	Daily
Naphtha - Singapore Spot FOB (US\$/MT)	588	(1.2)	645	(7.8)	(27.0)	789	21.56	680	(13.8)	Daily
<b>Polyolefins Prices and Spread</b>										
Polye HDPE SE Asia (US\$/MT)	1,050	(1.9)	1,071	2.0	(17.1)	1,180	0.08	1,071	(9.2)	Tuesday
HDPE-Naphtha Spread (US\$/MT)	462	(2.7)	426	194.0	4.2	391	(26.19)	391	(0.1)	Daily
Polye LDPE-Film, CFR SE Asia Spot (US\$/MT)	1,050	(2.8)	1,093	(5.0)	(32.2)	1,438	(5.75)	1,129	(21.4)	Tuesday
LDPE-Naphtha Spread (US\$/MT)	462	(4.7)	448	132.9	(38.5)	649	(25.96)	449	(30.8)	Daily
PP Film, Spot South East Asia (US\$/MT)	1,040	(1.0)	1,049	(1.9)	(19.9)	1,174	(9.60)	1,062	(9.5)	Tuesday
PP Spread (US\$/MT)	452	(0.6)	404	9.2	(5.1)	385	(40.72)	382	(0.8)	Daily
<b>MEG Prices and Spread</b>										
MEG, CFR South East Asia (US\$/MT)	515	(2.8)	518	(1.2)	(24.8)	585	(13.93)	523	(10.6)	Tuesday
MEG Spread (US\$/MT)	-6	(293.3)	-33	312.8	3,823.7	-36	(167.17)	-17	n.m.	Tuesday
<b>Aromatics Product Prices and Spread</b>										
Paraxylene, FOB USG Spot (US\$/MT)	1,050	1.0	1,121	2.0	(2.4)	1,261	40.96	1,107	(12.2)	Tuesday
Paraxylene Spread (US\$/MT)	421	1.4	445	4.3	33.9	442	42.51	433	(2.0)	Tuesday
Paraxylene - 92 RON Spread (US\$/MT)	308	(7.2)	351	19.7	66.9	325	35.01	314	(3.4)	Daily
Toluene, FOB Korea Spot (US\$/MT)	855	0.6	893	2.0	1.0	963	32.26	882	(8.4)	Tuesday
Benzene, CFR Japan Spot (US\$/MT)	865	(0.6)	947	(0.1)	(13.3)	1,057	13.52	948	(10.3)	Tuesday
Benzene Spread (US\$/MT)	357	0.4	388	15.4	29.5	367	4.35	354	(3.5)	Daily
Benzene - 92 RON Spread (US\$/MT)	123	(24.0)	177	24.2	15.3	121	(56.40)	155	28.0	Daily
Condensate (US\$/MT)	629	0.7	676	0.5	(17.2)	818	40.13	674	(17.7)	Daily
<b>PTA Prices and Spread</b>										
PTA, CFR South East Asia (US\$/MT)	785	0.6	843	5.0	(0.8)	885	25.47	817	(7.7)	Tuesday
PTA Spread (US\$/MT)	82	(2.0)	92	38.2	14.3	40	(62.02)	76	87.6	Tuesday
<b>PVC Prices and Spread</b>										
PVC, CFR South East Asia (US\$/MT)	830	(2.4)	854	(5.0)	(38.7)	1,152	(20.27)	883	(23.3)	Tuesday
Ethylene Spread (US\$/MT)	578	(2.9)	610	(17.5)	(47.7)	940	(13.31)	693	(26.3)	Tuesday
Ethylene Dichloride CFR Far East Asia (US\$/MT)	315	0.0	308	6.2	(63.6)	543	(26.02)	297	(45.3)	Tuesday
<b>Metal</b>										
Gold (US\$/Troy Ounce)	1,972	(1.9)	2,004	6.0	6.7	1,802	0.17	1,931	7.1	Daily
LME Copper 3 Month Rolling Forward (US\$/MT)	8,143	(1.2)	8,630	(3.6)	(13.5)	8,805	(5.25)	8,838	0.4	Daily
Silver Future (US\$/Troy Ounce)	24	(1.4)	25	9.6	8.0	22	(12.92)	24	7.7	Daily
China Composite Steel Prices (CNY/MT)	4,082	(0.3)	4,284	(4.8)	(17.8)	4,770	(12.85)	4,422	(7.3)	Daily
<b>Agriculture Prices</b>										
Malaysian Crude Palm Oil Spot Price(MYR/MT)	3,709	(2.7)	4,079	1.6	(33.7)	5,136	15.59	4,037	(21.4)	Daily
SGX Ribbed Smoked Sheet 3 (RSS3) Futures (US\$/KG)	161	2.5	155	(3.7)	(26.1)	184	(11.85)	159	(13.4)	Daily
Sugar #11 (US\$/LB)	26	(0.9)	25	29.0	44.3	18	18.08	21	20.8	Daily
<b>Freight Rate</b>										
Baltic Freight Index: BDIY	1,365	(12.4)	1,503	47.5	(26.5)	1,931	(33.89)	1,191	(38.3)	Daily
Baltic Supramax Index: BSI58	1,077	(2.5)	1,135	22.5	(50.4)	2,006	(17.27)	1,001	(50.1)	Daily

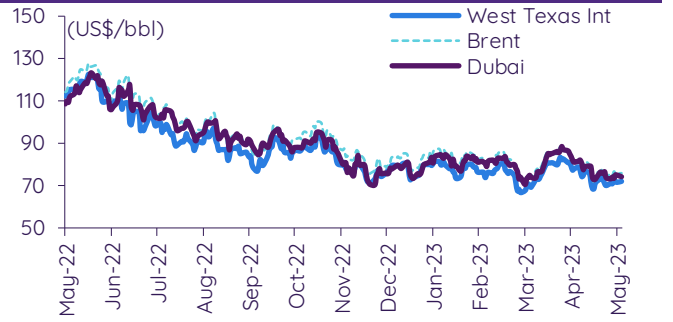
ที่มา: Bloomberg Finance LP, IQ Professional, BANPU IIR, InnovestX Research

## Update ราคาสินค้าโภคภัณฑ์

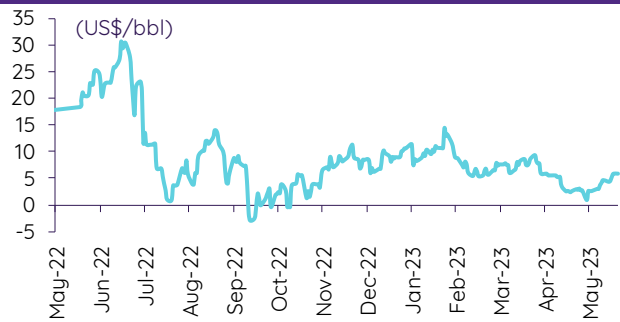
### CRB US Spot All Commodities Price Index



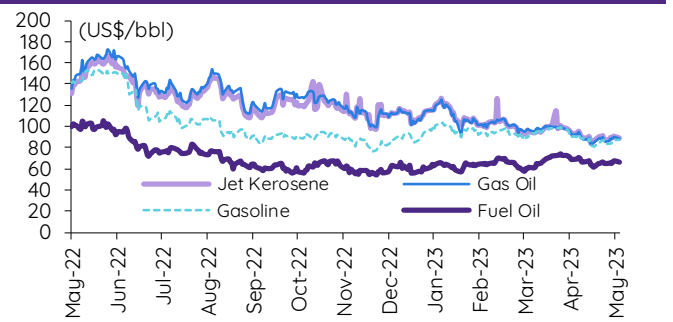
### Crude prices



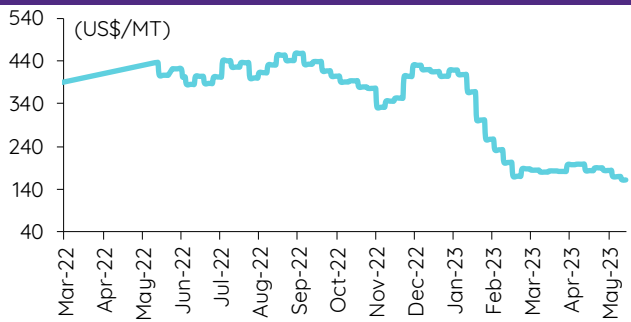
### SG Dubai Hydrocracking Refinery Margin



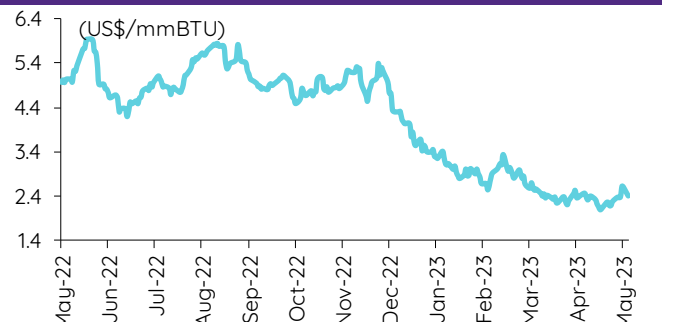
### Oil product prices



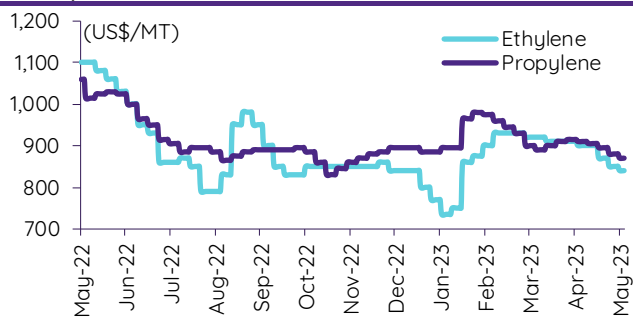
### Coal price (NEX)



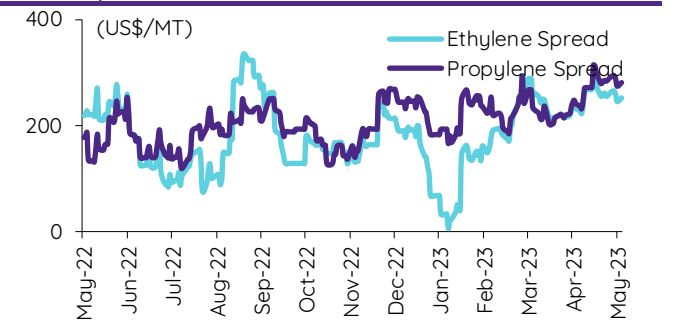
### Natural gas prices (Henry hub)



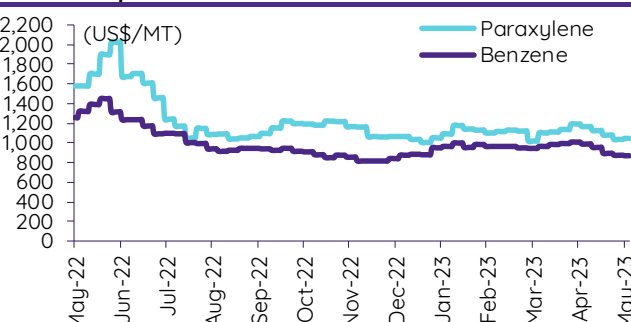
### Olefins prices



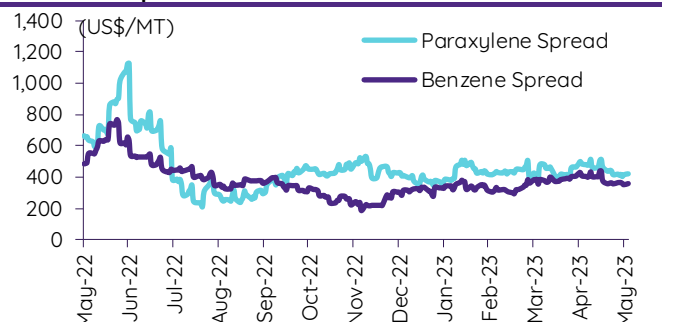
### Olefins spreads



### Aromatics prices

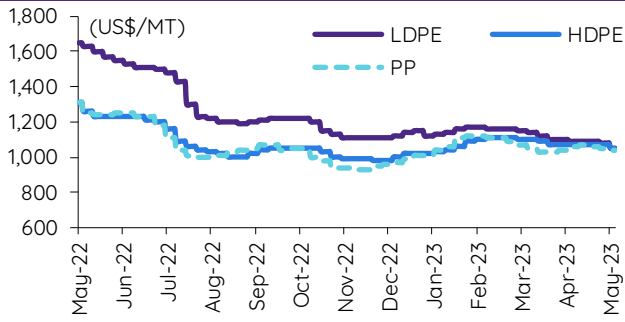


### Aromatics spreads

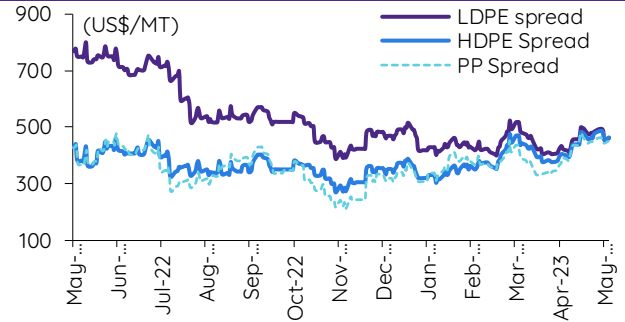


## Update ราคาสินค้าโภคภัณฑ์

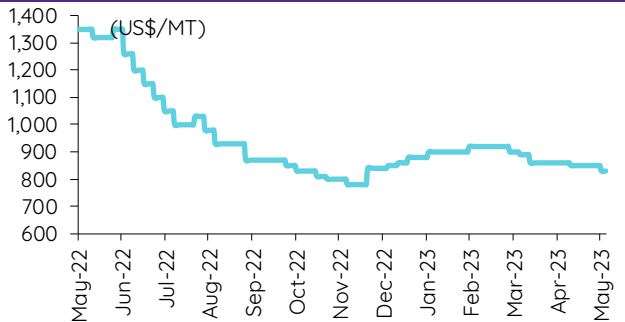
### Polyolefins prices



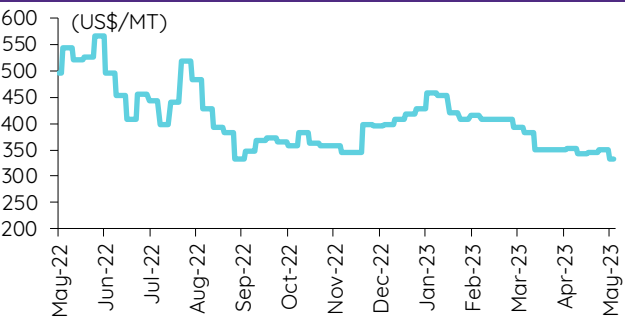
### Polyolefins-Naphtha spreads



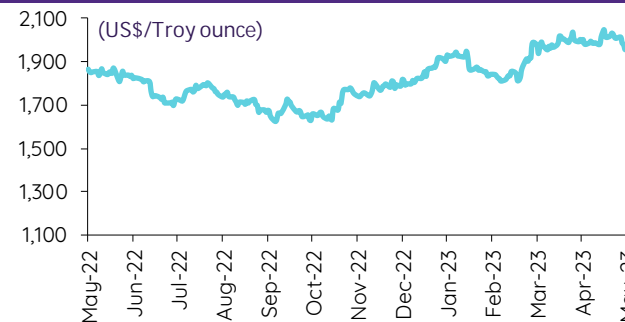
### PVC price



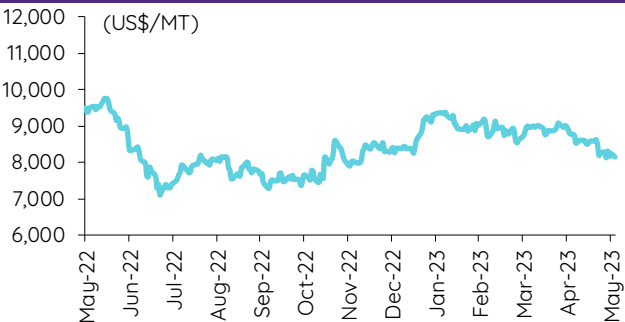
### PVC spread



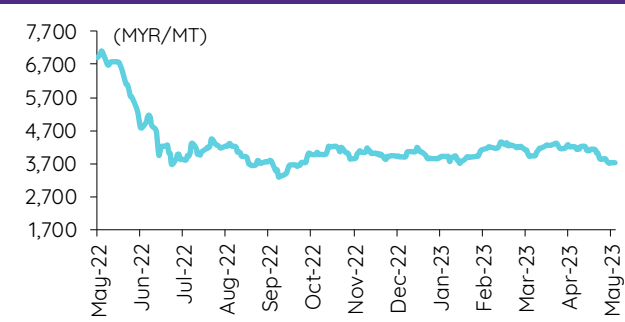
### Gold price



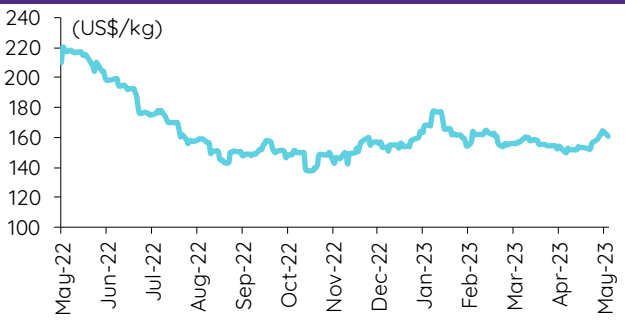
### LME copper price



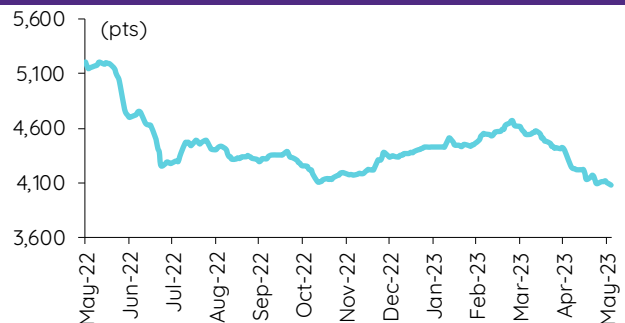
### Malaysian crude palm oil price



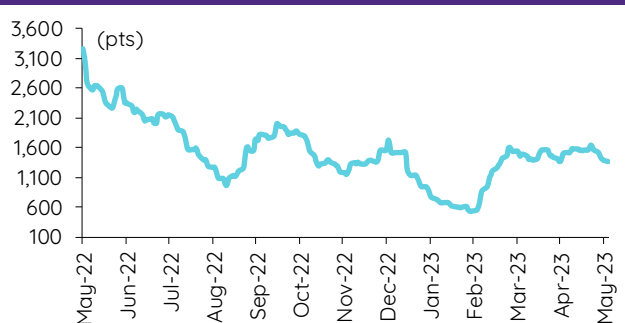
### Rubber price (RSS3) futures



### Steel price index



### Baltic freight index



ที่มา: Bloomberg Finance LP, IQ Professional, BANPU IR, InnovestX Research



## ข้อมูลการขายชอร์ต (short sales)

	ปริมาณหุ้น (หุ้น)	มูลค่าการขายชอร์ต (บาท)	ราคาเฉลี่ย (บาท)	ราคาต่ำสุด 22 พ.ค. 66	ส่วนต่างระหว่างราคาปิด กับราคาขายชอร์ต	% ปริมาณการขายชอร์ต เทียบกับกระดานหลัก
OSP-R	2,376,500	71,135,200	29.93	30.25	(1.05)	38.12
SCC-R	518,800	173,205,800	333.86	336.00	(0.64)	23.17
BAY	61,500	1,737,375	28.25	28.25	0.00	22.66
KTC-R	911,600	50,210,550	55.08	55.75	(1.20)	21.58
MBK-R	204,900	3,119,040	15.22	15.50	(1.79)	21.30
INTUCH-R	1,270,800	91,484,175	71.99	73.00	(1.38)	21.22
EGCO-R	201,800	28,680,350	142.12	144.50	(1.65)	20.20
LH-R	11,572,900	99,803,845	8.62	8.70	(0.87)	19.81
CPF-R	4,412,600	85,463,620	19.37	19.40	(0.16)	18.97
BYD-R	1,769,700	13,457,560	7.60	7.80	(2.51)	18.91
SCCC-R	20,100	2,644,800	131.58	132.50	(0.69)	17.84
CBG-R	1,123,800	75,901,750	67.54	69.00	(2.12)	17.23
BDMS	6,949,000	194,460,950	27.98	28.25	(0.94)	16.93
GFPT	534,900	5,749,720	10.75	10.90	(1.38)	16.64
PSH-R	85,700	1,060,840	12.38	12.40	(0.17)	16.39
BCH-R	1,887,300	32,959,700	17.46	17.60	(0.77)	15.53
TPIPP-R	308,600	1,018,286	3.30	3.30	(0.01)	15.50
EPG-R	227,400	1,595,210	7.01	7.10	(1.20)	15.41
BJC-R	383,900	14,183,550	36.95	37.50	(1.48)	15.34
GLOBAL-R	2,947,800	55,782,430	18.92	19.30	(1.95)	15.08
BPP-R	171,900	2,357,660	13.72	14.00	(2.03)	14.94
MAJOR-R	743,000	10,342,950	13.92	14.50	(4.00)	14.88
BLA-R	428,700	10,626,500	24.79	25.25	(1.83)	14.06
BTS-R	4,674,300	33,717,865	7.21	7.35	(1.86)	13.95
TCAP	610,500	29,919,700	49.01	49.50	(0.99)	13.81
AMATA-R	1,265,700	26,982,220	21.32	21.60	(1.31)	13.79
OSP	845,800	25,299,475	29.91	30.25	(1.12)	13.57
CPN-R	2,324,400	155,293,550	66.81	67.75	(1.39)	13.43
RAM-R	10,500	481,050	45.81	46.50	(1.47)	13.39
QH	3,041,700	6,838,558	2.25	2.28	(1.39)	13.34
M-R	203,400	10,426,700	51.26	52.00	(1.42)	13.20
TVO	80,900	2,062,950	25.50	25.50	0.00	12.90
KKP-R	639,400	39,047,825	61.07	62.25	(1.90)	12.72
PTT	6,801,900	211,062,575	31.03	31.25	(0.70)	12.71
SYNEX-R	39,700	493,470	12.43	12.90	(3.64)	12.43
TVO-R	77,100	1,959,775	25.42	25.50	(0.32)	12.29
BEM-R	2,660,800	21,912,780	8.24	8.35	(1.37)	12.29
BGRIM	967,100	35,414,050	36.62	37.25	(1.69)	12.14
MINT-R	2,784,100	91,808,050	32.98	33.25	(0.82)	11.95
SPCG	70,500	885,880	12.57	12.70	(1.06)	11.88
HMPRO-R	1,753,400	24,515,290	13.98	14.20	(1.54)	11.68
LH	6,802,100	58,198,645	8.56	8.70	(1.66)	11.64
GFPT-R	374,200	4,024,590	10.76	10.90	(1.33)	11.64
GULF	3,741,600	177,145,625	47.34	48.25	(1.88)	11.43
AOT	3,499,800	247,365,025	70.68	72.00	(1.83)	11.35
MTC-R	1,557,800	59,611,450	38.27	39.00	(1.88)	11.30
CRC-R	1,419,400	59,661,925	42.03	42.75	(1.68)	11.25
BH-R	308,000	70,950,500	230.36	233.00	(1.13)	11.13
JMART-R	1,582,600	29,779,440	18.82	19.40	(3.01)	11.07
TTW-R	293,800	2,464,505	8.39	8.50	(1.31)	11.01
BBL	824,200	130,236,950	158.02	159.50	(0.93)	10.80
STGT	260,700	2,315,205	8.88	8.95	(0.77)	10.64
HMPRO	1,592,300	22,245,930	13.97	14.20	(1.61)	10.61
CK-R	667,500	13,094,350	19.62	20.10	(2.40)	10.55
THG-R	58,700	3,989,625	67.97	68.25	(0.42)	10.55
SPRC-R	1,615,700	13,650,435	8.45	8.60	(1.76)	10.54
IRPC-R	6,668,700	15,007,968	2.25	2.30	(2.15)	10.44
BBIK-R	17,200	1,574,375	91.53	94.00	(2.62)	10.42
TU	3,666,000	54,073,330	14.75	15.10	(2.32)	10.42
TFG-R	1,131,500	4,656,412	4.12	4.12	(0.12)	10.36
BAY-R	27,500	776,400	28.23	28.25	(0.06)	10.13
CPF	2,329,000	44,831,800	19.25	19.40	(0.78)	10.01
QH-R	2,281,000	5,144,748	2.26	2.28	(1.08)	10.00
STA-R	472,800	8,777,340	18.56	18.80	(1.25)	9.93
SPALI-R	707,600	14,226,370	20.11	20.30	(0.96)	9.93
SCCC	11,100	1,464,550	131.94	132.50	(0.42)	9.85
IRPC	6,283,700	14,025,142	2.23	2.30	(2.96)	9.83
DCC-R	595,100	1,226,068	2.06	2.06	0.01	9.71
OR-R	1,885,000	39,223,540	20.81	21.00	(0.91)	9.66
JTS	99,700	2,628,225	26.36	27.00	(2.37)	9.65
EKH	195,400	1,504,580	7.70	7.70	0.00	9.56
TLI	943,600	10,800,820	11.45	11.80	(3.00)	9.05
GPSC-R	576,300	34,001,650	59.00	59.25	(0.42)	9.01
JMT-R	495,500	21,148,375	42.68	42.75	(0.16)	8.86
BBL-R	674,600	106,463,850	157.82	159.50	(1.05)	8.84
TOA-R	107,700	3,122,425	28.99	29.50	(1.72)	8.83
TISCO-R	396,700	37,656,200	94.92	95.25	(0.34)	8.78
AOT-R	2,703,300	192,650,250	71.26	72.00	(1.02)	8.77
MINT	2,025,800	66,478,275	32.82	33.25	(1.31)	8.70
BANPU-R	11,456,200	93,169,530	8.13	8.30	(2.02)	8.45
BEC-R	391,900	3,294,510	8.41	8.65	(2.81)	8.35
HANA	1,119,700	43,272,100	38.65	41.25	(6.31)	8.34
RCL	402,100	9,313,730	23.16	23.70	(2.27)	8.20
PTT-R	4,382,000	135,264,775	30.87	31.25	(1.22)	8.19
KTB	3,416,400	63,475,260	18.58	18.70	(0.64)	8.10
CK	503,500	9,923,110	19.71	20.10	(1.95)	7.96
PTTEP-R	298,900	43,842,050	146.68	147.00	(0.22)	7.93

	ปริมาณหุ้น (หุ้น)	มูลค่าการซื้อขาย (บาท)	ราคาเฉลี่ย (บาท)	ราคาสูงสุด 22 พ.ค. 66	ส่วนต่างระหว่างราคาปิด กับราคาซื้อขาย (บาท)	% ปริมาณการซื้อขาย เทียบกับกระดานหลัก
KBANK	1,035,500	136,403,050	131.73	133.00	(0.96)	7.92
AU	350,000	3,497,500	9.99	10.00	(0.07)	7.89
GLOBAL	1,527,800	28,766,620	18.83	19.30	(2.44)	7.82
TTB	35,483,500	52,719,540	1.49	1.50	(0.95)	7.80
TIPH	70,100	2,956,575	42.18	43.25	(2.48)	7.77
SPALI	550,600	11,063,270	20.09	20.30	(1.02)	7.73
ERW	936,800	4,074,548	4.35	4.40	(1.15)	7.69
ORI-R	530,900	5,472,940	10.31	10.40	(0.88)	7.65
BCP	365,200	11,076,075	30.33	31.00	(2.17)	7.62
SPC	800	53,000	66.25	65.25	1.53	7.62
BTS	2,552,500	18,452,925	7.23	7.35	(1.64)	7.62
PSL-R	868,400	8,981,870	10.34	10.50	(1.50)	7.51
BGRIM-R	596,500	21,944,850	36.79	37.25	(1.24)	7.49
BCPG-R	513,100	4,541,690	8.85	9.10	(2.73)	7.42
NOBLE	78,900	344,206	4.36	4.36	0.06	7.40
RBF-R	641,400	6,300,915	9.82	10.10	(2.74)	7.39
OR	1,434,500	29,635,030	20.66	21.00	(1.62)	7.35
RATCH	533,400	19,050,275	35.71	36.50	(2.15)	7.33
PSH	38,300	473,850	12.37	12.40	(0.23)	7.33
SAT-R	69,800	1,362,900	19.53	19.50	0.13	7.26
IVL-R	1,417,400	45,902,225	32.38	33.00	(1.86)	7.25
STEC-R	1,347,700	12,459,365	9.24	9.50	(2.69)	7.14
MTC	958,200	36,401,600	37.99	39.00	(2.59)	6.95
THANI-R	1,125,700	3,777,440	3.36	3.44	(2.45)	6.86
CKP-R	1,670,900	5,898,928	3.53	3.42	3.23	6.86
TTA-R	344,600	2,383,570	6.92	7.10	(2.58)	6.81
SUPER	2,911,700	1,630,552	0.56	0.57	(1.75)	6.79
TCAP-R	299,300	14,627,475	48.87	49.50	(1.27)	6.77
AAV	1,016,400	2,784,936	2.74	2.76	(0.72)	6.74
AMATA	604,200	12,608,690	20.87	21.60	(3.39)	6.58
SAWAD	863,600	44,562,725	51.60	53.00	(2.64)	6.53
CENTEL	358,300	17,484,000	48.80	49.50	(1.42)	6.52
IVL	1,270,100	41,194,900	32.43	33.00	(1.71)	6.49
BEM	1,396,300	11,416,595	8.18	8.35	(2.08)	6.45
DOHOME	781,900	11,036,060	14.11	14.70	(3.98)	6.40
ADVANC	353,200	73,828,600	209.03	212.00	(1.40)	6.36
CPALL-R	2,491,800	152,580,200	61.23	62.00	(1.24)	6.35
DELTA-R	1,565,200	138,591,025	88.55	92.25	(4.02)	6.29
BANPU	8,502,800	68,409,670	8.05	8.30	(3.07)	6.27
DDD	4,700	60,770	12.93	13.00	(0.54)	6.20
STGT-R	151,000	1,342,350	8.89	8.95	(0.67)	6.16
CRC	755,900	31,611,300	41.82	42.75	(2.18)	5.99
EPG	88,000	618,270	7.03	7.10	(1.05)	5.96
CPALL	2,336,800	143,489,125	61.40	62.00	(0.96)	5.96
KCE	656,800	24,417,625	37.18	38.00	(2.17)	5.94
PTL-R	35,300	556,090	15.75	16.00	(1.54)	5.88
BAM-R	1,369,700	14,702,320	10.73	11.00	(2.42)	5.85
BCPG	401,300	3,542,705	8.83	9.10	(2.99)	5.80
RS-R	51,300	726,460	14.16	14.30	(0.97)	5.77
THG	32,100	2,182,800	68.00	68.25	(0.37)	5.77
GUNKUL-R	3,021,700	10,087,188	3.34	3.44	(2.96)	5.73
CHG-R	1,656,500	4,921,738	2.97	3.04	(2.26)	5.61
KGI	75,500	345,790	4.58	4.62	(0.87)	5.59
AP	1,205,400	12,583,960	10.44	10.50	(0.57)	5.57
BAM	1,297,600	13,999,550	10.79	11.00	(1.92)	5.54
SNNP-R	287,400	6,530,550	22.72	23.40	(2.89)	5.48
RATCH-R	398,300	14,246,150	35.77	36.50	(2.01)	5.47
CBG	351,300	23,514,200	66.93	69.00	(2.99)	5.39
JAS-R	930,300	1,287,606	1.38	1.39	(0.43)	5.39
EA	571,200	37,346,275	65.38	66.25	(1.31)	5.38
AWC-R	1,970,500	9,991,560	5.07	5.15	(1.54)	5.37
GULF-R	1,749,700	83,110,975	47.50	48.25	(1.55)	5.35
TPIPP	105,800	349,278	3.30	3.30	0.04	5.31
SCC	118,600	39,533,600	333.34	336.00	(0.79)	5.30
STA	249,300	4,626,390	18.56	18.80	(1.29)	5.24
TKS	58,400	545,075	9.33	9.50	(1.75)	5.14
TASCO	221,500	4,225,740	19.08	19.30	(1.15)	5.02
PLANB-R	790,800	6,680,045	8.45	8.70	(2.91)	4.99
BJC	124,700	4,673,050	37.47	37.50	(0.07)	4.98
KTC	204,500	11,280,625	55.16	55.75	(1.05)	4.84
AIT	42,600	211,854	4.97	4.98	(0.14)	4.84
NER-R	317,700	1,492,484	4.70	4.72	(0.47)	4.82
TPIPL	1,080,400	1,585,787	1.47	1.48	(0.83)	4.72
SCB-R	646,800	65,848,900	101.81	102.50	(0.68)	4.70
S-R	325,300	486,712	1.50	1.50	(0.25)	4.69
AWC	1,719,300	8,673,095	5.04	5.15	(2.05)	4.68
BH	129,000	29,740,600	230.55	233.00	(1.05)	4.66
CENTEL-R	251,100	12,166,125	48.45	49.50	(2.12)	4.57
NETBAY	16,200	349,550	21.58	21.60	(0.11)	4.47
LPN-R	56,200	243,104	4.33	4.34	(0.33)	4.46
SIRI	9,589,000	16,477,829	1.72	1.77	(2.91)	4.46
MONO	196,800	226,142	1.15	1.15	(0.08)	4.45
TOP	520,200	23,129,075	44.46	45.50	(2.28)	4.43
TRUE	6,723,600	44,643,135	6.64	6.95	(4.46)	4.40
WHAUP-R	97,100	367,958	3.79	3.86	(1.83)	4.37

ที่มา: ตลาดหลักทรัพย์แห่งประเทศไทย และ InnovestX Research

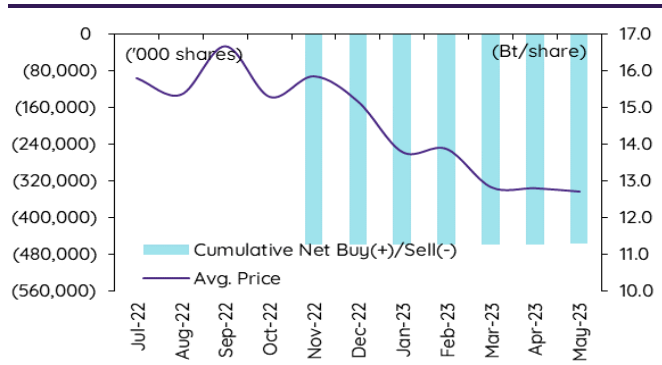
## สรุปการซื้อขายหุ้นของผู้บริหาร

### 1. รายงานการซื้อขายหุ้นของผู้บริหาร ณ วันที่ 22 พ.ค. 2566

ชื่อบริษัท	ชื่อผู้บริหาร	ประเภท หลักทรัพย์	วันที่ได้มา /จำนวน	จำนวน (หุ้น)	ราคา (บาท)	รวม (บาท)	วิธีการได้มา/ /จำนวน
BGT	นาง ปัทมากร ชัมชื้อ	หุ้นสามัญ	19-05-66	541,900	1.02	552,738	ซื้อ
BGT	นาย นพดล ธรรมวัฒน์	หุ้นสามัญ	19-05-66	19,000	1.01	19,190	ซื้อ
BIS	นาย ธวัชรัตน์ คงเจริญสมบัติ	หุ้นสามัญ	19-05-66	40,000	5.85	234,000	ซื้อ
BOFFICE	นาง ประวีร์ บุรี	หน่วยทรัสต์	19-05-66	26,000	7.60	197,600	ซื้อ
BOFFICE	นาง ประวีร์ บุรี	หน่วยทรัสต์	19-05-66	40,600	7.60	308,560	ซื้อ
CHASE	นาย ประชา ชัยสุวรรณ	หุ้นสามัญ	19-05-66	100,000	1.79	179,000	ซื้อ
CPI	นาย กิตติ ด้ตรเลขวณิช	หุ้นสามัญ	19-05-66	50,000	2.88	144,000	ซื้อ
DRT	นาย ประทีป ประทีปเสนา	หุ้นสามัญ	19-05-66	50,000	8.00	400,000	ซื้อ
DTCENT	นาย สักดิเดช ไร่ตระกูลพงศ์	หุ้นสามัญ	22-05-66	1,000	1.55	1,550	ซื้อ
DTCENT	นาย อภิสิทธิ์ รุจิเกียรติกำจร	หุ้นสามัญ	19-05-66	100,000	1.62	162,000	ซื้อ
EKH	นาย สุทธิพงษ์ ตั้งสีจจะพจน์	หุ้นสามัญ	19-05-66	50,000	7.74	387,000	ซื้อ
FTI	นาย กวีวัฒน์ ศิริวงศ์มงคล	หุ้นสามัญ	17-05-66	40,000	2.06	82,400	ขาย
HTC	พันเอก พิชร รัตตะกุล	หุ้นสามัญ	18-05-66	19,000	38.00	722,000	ขาย
INSET	นาย วิเชียร เขียวเกษม	หุ้นสามัญ	19-05-66	100,000	2.28	228,000	ซื้อ
INSET	นาย วิเชียร เขียวเกษม	ใบสำคัญแสดงสิทธิที่จะซื้อหุ้น	19-05-66	100,000	0.35	35,000	ขาย
JR	นาย จริญญา วิวัฒน์เกษมภูวัญ	หุ้นสามัญ	19-05-66	209,000	6.23	1,302,070	ซื้อ
KUN	นาง ประวีร์รัตน์ เทวอักษร	หุ้นสามัญ	19-05-66	259,000	2.16	559,440	ซื้อ
KUN	นาย คุณา เทวอักษร	หุ้นสามัญ	19-05-66	259,000	2.16	559,440	ซื้อ
I&E	นาย กฤษดา ทรัพย์ทวยชน	หุ้นสามัญ	22-05-66	18,400	1.69	31,096	ซื้อ
MJD	นาย สุริยา พุคชรลักษณ์	หุ้นสามัญ	19-05-66	22,600	1.47	33,222	ซื้อ
NSL	นาย สมชาย อัครปัญญาชน	หุ้นสามัญ	19-05-66	200,000	18.80	3,760,000	ซื้อ
PEACE	นาย วิฑูร จามบุญอนันต์	หุ้นสามัญ	19-05-66	5,900	4.08	24,072	ซื้อ
PLANET	นาย เทรเวอร์ จอห์น ทอมสัน	หุ้นสามัญ	18-05-66	600,000	0.81	486,000	ซื้อ
PLANET	นาย เทรเวอร์ จอห์น ทอมสัน	หุ้นสามัญ	19-05-66	200,000	0.78	156,000	ซื้อ
PORT	นาย บัญชัย ครุจิตร	หุ้นสามัญ	18-05-66	56,300	1.44	81,072	ซื้อ
PORT	นาย บัญชัย ครุจิตร	หุ้นสามัญ	22-05-66	43,200	1.41	60,912	ซื้อ
PSG	นาย ชัยยศ จิรวรรณกุล	หุ้นสามัญ	17-05-66	2,000,000	0.90	1,800,000	ขาย
RAM	นาย เอื้อชาติ กาญจนพิทักษ์	หุ้นสามัญ	19-05-66	1,200,000	47.00	56,400,000	ขาย
RML	นาย เบนดิน จัสติน มอเรลโล	หุ้นสามัญ	12-05-66	48,500	0.65	31,525	ซื้อ
RML	นาย เบนดิน จัสติน มอเรลโล	หุ้นสามัญ	15-05-66	170,000	0.66	112,200	ซื้อ
RML	นาย เบนดิน จัสติน มอเรลโล	หุ้นสามัญ	19-05-66	118,700	0.66	78,342	ซื้อ
SALEE	นาย ศาทิศ ตั๋วอร	หุ้นสามัญ	19-05-66	600,000	0.97	582,000	ซื้อ
SUPER	นาย จอมทรัพย์ โลจายะ	หุ้นสามัญ	18-05-66	2,500,000	0.58	1,450,000	ซื้อ
SUSCO	นาย มงคล สิมะโรจน์	หุ้นสามัญ	19-05-66	8,200	3.26	26,732	ซื้อ
TCMC	นาย พิมพ์ ศรีวิกรม์	หุ้นสามัญ	19-05-66	200,000	1.87	374,000	ซื้อ
TEAMG	นาย กิตติพล บุคณิม	หุ้นสามัญ	18-05-66	50,000	8.30	415,000	ซื้อ
TI	นาย เกียรติ อิน สิม	หุ้นสามัญ	22-05-66	200,000	12.70	2,540,000	ซื้อ
TPBI	นาย สมศักดิ์ บริสุทธนะกุล	หุ้นสามัญ	19-05-66	58,000	3.42	198,360	ซื้อ
WICE	นาย ชูเดช คงสุนทร	หุ้นสามัญ	19-05-66	54,600	7.70	420,420	ซื้อ
XO	นางสาว วาสนา สร้อยพลาชัย	หุ้นสามัญ	18-05-66	11,300	18.28	206,564	ขาย
รวม						ซื้อ	16,095,541
						ขาย	59,245,964
						สุทธิ	(43,150,423)

### 2. ยอดซื้อ/ขายสุทธิสะสม 12 เดือนของหุ้นที่อยู่ภายใต้การวิเคราะห์ของ InnovestX

#### TLI



พฤษภาคม				
จันทร์	อังคาร	พุธ	พฤหัสบดี	ศุกร์
22	23	24	25	26
<b>XD</b> DCC Bt0.015 TSTH Bt0.03 WHAIR Bt0.1369 <b>PD</b> APCO Bt0.155 APP Bt0.14 AURA Bt0.08 BIS Bt0.0625 CKP Bt0.085 CTW Bt0.05 D 7.5 : 1 XD(ST) D Bt0.00741 DITTO Bt0.011111111111 DITTO 5 : 1 XD(ST) ESSO Bt0.3 HPT Bt0.0212 ILM Bt0.6 INET Bt0.1061000000005 KWM Bt0.058 LH Bt0.35 LPF Bt0.2168 NRF Bt0.03 PRIN Bt0.097 PYLON Bt0.15 RPH Bt0.15 SABUY Bt0.155201 SCM Bt0.11 SFLEX Bt0.03 SORKON Bt0.1 TEAMG Bt0.011111111111 TEAMG 5 : 1 XD(ST) THIP Bt1.75 TIPH Bt0.75 TTI Bt1 YGG Bt0.067 <b>Name change</b> SENA J PROPERTY to "SEN X" <b>Symbol change</b> SENAJ to "SENX" <b>Share listing</b> SONIC 80,613,334 Shares W 15,000,000 Shares	<b>XD</b> CPNREIT Bt0.247 KTBSTMR Bt0.1731 TPRIME Bt0.1156 TSC Bt0.4 WHART Bt0.1915 <b>PD</b> AHC Bt1.18 AU Bt0.15 BAM Bt0.55 CHOTI Bt8.5 CK Bt0.1 CPANEL Bt0.17 CWT Bt0.0535 ICC Bt1 ITNS Bt0.12 KAMART Bt0.08 LANNA Bt1.55 MOSHI 10 : 1 XD(ST) MOSHI Bt0.1 NNCL Bt0.05 OCC Bt0.05 PIMO Bt0.042 PRAKIT Bt1 RJH Bt0.5 SCN Bt0.055 SEAOIL Bt0.0074074075 SEAOIL 15 : 1 XD(ST) SPALI Bt0.75 SPC Bt1 SPI Bt0.6 TACC Bt0.19 TEAM Bt0.2 TEGH Bt0.26 TFG Bt0.3 TPS Bt0.1 WACOAL Bt0.7 <b>Share listing</b> CCET 449,996,577 Shares MBK 5,522,721 Shares SDC 40,000,000 Shares TCC 2,826,932 Shares	<b>XD</b> ADD Bt0.02 ALLY Bt0.167 AMATAR Bt0.16 BRRGIF Bt0.17517 B-WORK Bt0.1807 DMT Bt0.35 OISHI Bt0.5 TSE Bt0.09 <b>XE</b> SINGER-W3 1:1.00073 @Bt36.27395 <b>PD</b> ASIAN Bt0.4 AWC Bt0.032 AYUD Bt0.26 BJC Bt0.65 CIVIL Bt0.02 DPAINT Bt0.162 EASON Bt0.06 FNS Bt0.2 ICHI Bt0.6 KCAR Bt0.3 KISS Bt0.08 M Bt0.9 MOONG Bt0.1 NC Bt0.14 PAF Bt0.0102 PB Bt1.14 PG Bt0.2 PPS Bt0.01 PRAPAT Bt0.04 S&J Bt1.7 SSF Bt0.4814 TEKA Bt0.13 THREL Bt0.07 THREL 60 : 1 XD(ST) TNL Bt0.2 TPCS Bt1	<b>XD</b> AIMCG Bt0.15 AIMIRT Bt0.223 BKI Bt3.75 BOFFICE Bt0.1719 HYDROGEN Bt0.223 KAMART Bt0.08 SUPEREIF Bt0.2376 TCC Bt0.05 <b>XW</b> SCM 7.5 : 1 <b>PD</b> AH Bt0.96 AKP Bt0.025 ALLA Bt0.07 AP Bt0.65 ASEFA Bt0.18 BAY Bt0.45 BEC Bt0.16 BROOK Bt0.0075 BRR Bt0.2 CHARAN Bt2 CMC 27 : 1 XD(ST) CMC Bt0.00423 CMR Bt0.066 COLOR Bt0.08 CPF Bt0.35 CSS Bt0.05 DMT Bt0.38 DMT Bt0.12 FE Bt3.5 FLOYD Bt0.00617284 FLOYD 9 : 1 XD(ST) HFT Bt0.38 HUMAN Bt0.12 IMH Bt0.14 KTMS Bt0.0327 MATI Bt0.25 NOBLE Bt0.2 NYT Bt0.22 ORI Bt0.57 OSP Bt0.45 PIN Bt0.15 PL Bt0.11 PPM Bt0.025 SALEE Bt0.07 SCP Bt0.15 SELIC Bt0.02217 SELIC 30 : 1 XD(ST) SIAM Bt0.03 SITHAI Bt0.04 SMT Bt0.06 SSP Bt0.0611111114 SSP 10 : 1 XD(ST) STP Bt0.25 SWC Bt0.25 TFMAMA Bt2.74 TLI Bt0.3 TMILL Bt0.13 TNPC Bt0.02 TPAC Bt0.293 TRU Bt0.35 TRU 10 : 1 XD(ST) WARRIX Bt0.19 WHA Bt0.1003	<b>XD</b> GVREIT Bt0.195 IVL Bt0.25 <b>PD</b> AKR Bt0.045 ARROW Bt0.25 CMAN Bt0.04 CPR Bt0.089 CRC Bt0.48 CSR Bt1.11 ILINK Bt0.2 IP Bt0.18 ITEL Bt0.0635 KUMWEL Bt0.07 LEO Bt0.2 M-CHAI Bt8 MEB Bt0.05 NFC Bt0.18 ONEE Bt0.16 PCC Bt0.14 PRM Bt0.25 RAM Bt0.3 RICHY Bt0.00385 RICHY 32 : 1 XD(ST) ROJNA Bt0.3 SA Bt0.05 SAPPE Bt1.65 SM Bt0.04 SMIT Bt0.2 SONIC Bt0.11 SSSC Bt0.185 TC Bt0.5 TMI Bt0.015 TOA Bt0.25 TOPP Bt3.82 TRUBB Bt0.12 TSTE Bt0.14 UOBKH Bt0.09 UTP Bt0.27 UVAN Bt0.7 VIBHA Bt0.055 WIJK Bt0.06 WP Bt0.25

XD - Cash Dividend  
XD(ST) - Stock Dividend

PD - Payment Date  
XR - Rights for Common

XW - Rights for Warrant  
XT - Rights for Transferable Subscription Right

XE - Warrant Exercise  
CW - Capital write-down

SP - Suspension





Sharecode	Effdate	Enddate	หลักทรัพย์ที่เข้าซื้อขาย มาตรการกำกับการซื้อขาย			หลักทรัพย์ภายใต้เครื่องหมาย C		หลักทรัพย์ภายใต้ เครื่องหมาย NC (Non Compliance)	
			Turnover list	Level (**)	หมายเหตุ	Caution : "C"	สาเหตุ	"NC"	สาเหตุ
JCKH-W1	03/03/2022	จนกว่าจะ ได้รับการ เปลี่ยนแปลง จาก SET	-	-	-	✓			
ACAP	17/05/2022	จนกว่าจะ ได้รับการ เปลี่ยนแปลง จาก SET	-	-	-	✓	วันที่ 17/05/2022 ขึ้นเครื่องหมาย C เหตุผล: ส่วนของผู้ถือหุ้น < 50% ของทุนชำระแล้ว สำหรับงบการเงิน ไตรมาสที่ 1 สิ้นสุดวันที่ 31 มีนาคม 2565 เหตุที่แก้ไขแล้ว - ศาลยกคำร้องขอฟื้นฟูกิจการหรือมีการถอนคำ ร้องขอฟื้นฟูกิจการ หมายเหตุ : จนถึงปัจจุบัน งบการเงินไตรมาส 2 สิ้นสุด วันที่ 30 มิถุนายน 2565 ของบริษัทยังคงมีส่วนของผู้ ถือหุ้น < 50% ของทุนชำระแล้ว	-	-
EMC	18/05/2022	จนกว่าจะ ได้รับการ เปลี่ยนแปลง จาก SET	-	-	-	✓	วันที่ 18/05/2022 ขึ้นเครื่องหมาย C เหตุผล: ส่วนของผู้ถือหุ้น < 50% ของทุนชำระแล้ว สำหรับงบการเงิน ไตรมาสที่ 1 สิ้นสุดวันที่ 31 มีนาคม 2565	-	-
KC	19/05/2022	จนกว่าจะ ได้รับการ เปลี่ยนแปลง จาก SET	-	-	-	✓	วันที่ 19/05/2022 ขึ้นเครื่องหมาย C เหตุผล: ส่วนของผู้ถือหุ้น < 50% ของทุนชำระแล้ว สำหรับงบการเงิน ไตรมาสที่ 1 สิ้นสุดวันที่ 31 มีนาคม 2565	-	-
SMK	25/05/2022	จนกว่าจะ ได้รับการ เปลี่ยนแปลง จาก SET	-	-	-	✓	วันที่ 20/05/2022 ขึ้นเครื่องหมาย C เหตุผล: ศาลยกคำร้องขอฟื้นฟูกิจการ วันที่ 25/05/2022 เพิ่มเหตุขึ้นเครื่องหมาย C เหตุผล: ส่วนของผู้ถือหุ้น < 50% ของทุนชำระแล้ว สำหรับงบการเงิน ไตรมาสที่ 1 สิ้นสุดวันที่ 31 มีนาคม 2565	-	-
W	16/11/2022	จนกว่าจะ ได้รับการ เปลี่ยนแปลง จาก SET	-	-	-	✓	วันที่ 16//11/2022 ขึ้นเครื่องหมาย C เหตุผล: ส่วนของผู้ถือหุ้น < 50% ของทุนชำระแล้ว สำหรับงบการเงิน ไตรมาสที่ 3 สิ้นสุดวันที่ 30 กันยายน 2565	-	-
TRUEE	22/02/2023	จนกว่าจะ ได้รับการ เปลี่ยนแปลง จาก SET	-	-	-	✓	วันที่ 22//02/2023 ขึ้นเครื่องหมาย C เหตุผล: ส่วนของผู้ถือหุ้น < 50% ของทุนชำระแล้ว สำหรับงบการเงินประจำปี สิ้นสุดวันที่ 31 ธันวาคม 2565	-	-
SDC	27/02/2023	จนกว่าจะ ได้รับการ เปลี่ยนแปลง จาก SET	-	-	-	✓	วันที่ 27//02/2023 ขึ้นเครื่องหมาย C เหตุผล: ส่วนของผู้ถือหุ้น < 50% ของทุนชำระแล้ว สำหรับงบการเงินประจำปี สิ้นสุดวันที่ 31 ธันวาคม 2565	-	-
MTW	08/05/2023	24/05/2023	✓	1	-	-	-	-	-
JAS	12/05/2023	จนกว่าจะ ได้รับการ เปลี่ยนแปลง จาก SET	-	-	-	✓	วันที่ 12/05/2023 ขึ้นเครื่องหมาย C เหตุผล: ส่วนของผู้ถือหุ้น < 50% ของทุนชำระแล้ว สำหรับงบการเงิน ไตรมาสที่ 1 สิ้นสุดวันที่ 31 มีนาคม 2566	-	-
KKC	17/05/2023	จนกว่าจะ ได้รับการ เปลี่ยนแปลง จาก SET	-	-	-	✓	วันที่ 17/05/2023 ขึ้นเครื่องหมาย C เหตุผล: ส่วนของผู้ถือหุ้น < 50% ของทุนชำระแล้ว สำหรับงบการเงิน ไตรมาสที่ 1 สิ้นสุดวันที่ 31 มีนาคม 2566	-	-
STARK	19/05/2023	จนกว่าจะ ได้รับการ เปลี่ยนแปลง จาก SET	-	-	-	✓	วันที่ 19/05/2023 ขึ้นเครื่องหมาย C เหตุผล: สำนักงาน ก.ล.ด. แจ้งให้บริษัทจัดให้มี Special Audit	-	-

หมายเหตุ:

- ที่มา: ตลาดหลักทรัพย์ ( [www.set.or.th](http://www.set.or.th) ) และ สมาคมบริษัทหลักทรัพย์ ( [www.asco.or.th](http://www.asco.or.th) )
  - หุ่นตามตารางดังกล่าว เพื่อใช้ข้ระว้ถึงห้ในกรณีต่างประเภทและใบแสดงสิทธิในผลประโยชน์ที่เกิดจากหลักทรัพย์อ้างอิงของไทย (NVDR)
  - หลักทรัพย์ที่มีเครื่องหมาย " : " เป็น ใบแสดงสิทธิในผลประโยชน์ที่เกิดจากหลักทรัพย์อ้างอิงไทย (Non-Voting Depository Receipt :NVDR)
1. หลักทรัพย์ที่เข้าซื้อขายมาตรการกำกับการซื้อขาย (Turnover list)  
Level ("") ได้แก่
- Level 1 หมายถึง ให้ซื้อขายทางการเงินสด 100% ก่อนซื้อ (บัญชี cash balance) และ ห้ามนำหลักทรัพย์ที่กำหนดค่าหน่วยเป็นวงเงินซื้อขาย
  - Level 2 หมายถึง ให้ซื้อขายทางการเงินสด 100% ก่อนซื้อ และ ห้ามนำหลักทรัพย์ที่กำหนดค่าหน่วยเป็นวงเงินซื้อขาย และ ห้าม Net Settlement
  - Level 3 หมายถึง ห้ามซื้อขายชั่วคราว 1 วันทำการ (เฉพาะวันแรก); เมื่ออนุญาตให้ซื้อขาย ให้ซื้อขายทางการเงินสด 100% ก่อนซื้อ และ; ห้ามนำหลักทรัพย์ที่กำหนดค่าหน่วยเป็นวงเงินซื้อขาย และ; ห้าม Net Settlement
2. หลักทรัพย์ภายใต้เครื่องหมาย Caution : "C"  
หลักทรัพย์ที่ถูกขึ้นเครื่องหมาย C จะต้องซื้อด้วยบัญชี Cash Balance (คือ สมาชิกต้องดำเนินการให้ลูกค้าวางเงินสดไว้ล่วงหน้ากับสมาชิกเต็มจำนวนก่อนซื้อหลักทรัพย์นั้น) ตั้งแต่วันที่ขึ้นเครื่องหมายเป็นต้นไป

**ข้อสงวนสิทธิ์:**

ข้อมูลในรายงานนี้เป็นข้อมูลที่มีการเปิดเผยต่อสาธารณชน ซึ่งนักลงทุนสามารถเข้าถึงได้โดยทั่วไป และเป็นข้อมูลที่ถือว่าน่าเชื่อถือได้ แต่ทั้งนี้ บริษัทหลักทรัพย์ อินโವেসท์ เอกซ์ จำกัด (“บริษัท”) มิได้ยืนยันหรือรับรองถึงความถูกต้อง หรือสมบูรณ์ของข้อมูลดังกล่าวแต่อย่างใด ความคิดเห็นที่ปรากฏอยู่ในรายงานนี้เป็นเพียงการนำเสนอในมุมมองของบริษัท และเป็นความคิดเห็น ณ วันที่ที่ปรากฏในรายงานเท่านั้น ซึ่งอาจเปลี่ยนแปลงได้ภายหลังวันดังกล่าว โดยบริษัทไม่จำเป็นต้องแจ้งให้สาธารณชน หรือนักลงทุนทราบ รายงานนี้จัดทำขึ้นเพื่อเผยแพร่ข้อมูลให้แก่ นักลงทุนเท่านั้น บริษัทไม่รับผิดชอบต่อการนำข้อมูลหรือความคิดเห็นใดๆ ไปใช้ในทุกรูปแบบ ดังนั้น นักลงทุนจึงควรใช้ดุลพินิจในการพิจารณาตัดสินใจก่อนการลงทุน นอกจากนี้ บริษัท และ/หรือ บริษัทในเครือของบริษัทอาจมีส่วนเกี่ยวข้องหรือผลประโยชน์ใดๆ กับบริษัทใดๆ ที่ถูกกล่าวถึงในรายงานนี้ก็ได้

บริษัทหลักทรัพย์ อินโವေးท์ เอกซ์ จำกัด (“INVX”) เป็นบริษัทย่อยที่บริษัท เอสซีบี เอกซ์ จำกัด (มหาชน) (“เอสซีบี เอกซ์”) เป็นผู้ถือหุ้นรายใหญ่ แต่เพียงผู้เดียว และธนาคารไทยพาณิชย์ จำกัด (มหาชน) (“ธนาคาร”) เป็นบริษัทย่อยที่เอสซีบี เอกซ์ เป็นผู้ถือหุ้นรายใหญ่ ข้อมูลใด ๆ ก็เกี่ยวข้องกันบริษัทรายอื่น มีวัตถุประสงค์เพื่อใช้ในการเปรียบเทียบเท่านั้น

เอกสารฉบับนี้จัดทำโดย บริษัทหลักทรัพย์ อินโವေးท์ เอกซ์ จำกัด (INVX) ซึ่งมีบริษัท เอสซีบี เอกซ์ จำกัด (มหาชน) (“เอสซีบี เอกซ์”) เป็นผู้ถือหุ้นรายใหญ่ โดยธนาคารไทยพาณิชย์ จำกัด (มหาชน) (“ธนาคาร”) ซึ่งเป็นบริษัทย่อยที่เอสซีบี เอกซ์ เป็นผู้ถือหุ้นรายใหญ่ เป็นที่ปรึกษาทางการเงินสำหรับธุรกรรมใด ๆ ของบริษัท เอสซีบี เคมีคอลส์ จำกัด (มหาชน) ความเห็น ชั่ว บกวิจย บกวิเคราะห์ ราคา ข้อความ การคาดการณ์ การประเมิน และ/หรือ ข้อมูลอื่นที่ระบุในเอกสารฉบับนี้ (“ข้อมูล”) มีวัตถุประสงค์เพื่อใช้เป็นข้อมูลทั่วไปเท่านั้น และไม่อาจตีความได้ว่าเป็นการให้คำแนะนำแก่บุคคลใดๆ หรือเป็นการเสนอซื้อ หรือเสนอขาย หรือชักชวนให้เสนอซื้อหรือเสนอขายหลักทรัพย์ โดย INVX และ/หรือกรรมการ พนักงาน และลูกจ้างของ INVX ย่อมไม่ต้องรับผิดชอบต่อความเสียหายใดๆ ทั้งความเสียหายทางตรง ความเสียหายทางอ้อม ความเสียหายจากการผิดสัญญา หรือความเสียหายอันสืบเนื่อง อันเป็นผลมาจากการใช้หรือการซื้อหรือการถือครองข้อมูล ทั้งนี้ รวมถึงแต่ไม่จำกัดเพียงการสูญเสียผลกำไร นักลงทุนพึงใช้ข้อมูลในเอกสารฉบับนี้ประกอบข้อมูลและความเห็นอื่นๆ รวมถึงพิจารณาความเสี่ยงของตนเองในการตัดสินใจลงทุน ข้อมูลในเอกสารฉบับนี้จัดทำขึ้นจากแหล่งข้อมูลที่ INVX เห็นว่าน่าเชื่อถือ โดย INVX ไม่รับรองถึงความถูกต้อง สมบูรณ์ และ/หรือ ครบถ้วนของข้อมูลดังกล่าว

เอกสารฉบับนี้จัดทำโดย บริษัทหลักทรัพย์ อินโವေးท์ เอกซ์ จำกัด (INVX) ซึ่งมี บริษัท เอสซีบี เอกซ์ จำกัด (มหาชน) (“เอสซีบี เอกซ์”) เป็นผู้ถือหุ้นรายใหญ่ โดยธนาคารไทยพาณิชย์ จำกัด (มหาชน) (“ธนาคาร”) ซึ่งเป็นบริษัทย่อยที่เอสซีบี เอกซ์ เป็นผู้ถือหุ้นรายใหญ่ เป็นที่ปรึกษาทางการเงินสำหรับการเงินสำหรับธุรกรรมใด ๆ ของ บริษัท บีซี ทีเค คอร์ปอเรชั่น (มหาชน) (“BRC”) ซึ่งเป็นบริษัทย่อยของบริษัท เบอร์ลี ยูคเกอร์ จำกัด (มหาชน) ความเห็น ชั่ว บกวิจย บกวิเคราะห์ ราคา ข้อความ การคาดการณ์ การประเมิน และ/หรือ ข้อมูลอื่นที่ระบุในเอกสารฉบับนี้ (“ข้อมูล”) มีวัตถุประสงค์เพื่อใช้เป็นข้อมูลทั่วไปเท่านั้น และไม่อาจตีความได้ว่าเป็นการให้คำแนะนำแก่บุคคลใดๆ หรือเป็นการเสนอซื้อ หรือเสนอขาย หรือชักชวนให้เสนอซื้อหรือเสนอขายหลักทรัพย์ โดย INVX และ/หรือกรรมการ พนักงาน และลูกจ้างของ INVX ย่อมไม่ต้องรับผิดชอบต่อความเสียหายใดๆ ทั้งความเสียหายทางตรง ความเสียหายทางอ้อม ความเสียหายจากการผิดสัญญา หรือความเสียหายอันสืบเนื่อง อันเป็นผลมาจากการใช้หรือการซื้อหรือการถือครองข้อมูล ทั้งนี้ รวมถึงแต่ไม่จำกัดเพียงการสูญเสียผลกำไร นักลงทุนพึงใช้ข้อมูลในเอกสารฉบับนี้ประกอบข้อมูลและความเห็นอื่นๆ รวมถึงพิจารณาความเสี่ยงของตนเองในการตัดสินใจลงทุน ข้อมูลในเอกสารฉบับนี้จัดทำขึ้นจากแหล่งข้อมูลที่ INVX เห็นว่าน่าเชื่อถือ โดย INVX ไม่รับรองถึงความถูกต้อง สมบูรณ์ และ/หรือ ครบถ้วนของข้อมูลดังกล่าว

การซื้อขายฟิวเจอร์สและออปชั่น (Futures and Options) มีความเสี่ยงสูงที่อาจก่อให้เกิดผลขาดทุนอย่างมีนัยสำคัญ จึงไม่เหมาะสำหรับบุคคลทุกคน ทั้งนี้ ก่อนการตัดสินใจซื้อขายฟิวเจอร์สและออปชั่น ท่านควรพิจารณาถึงฐานะทางการเงิน วัตถุประสงค์ในการลงทุน ประสบการณ์ในการลงทุนของท่าน ตลอดจนความเสี่ยงที่ท่านสามารถยอมรับได้อย่างรอบคอบ เนื่องจากมีความเป็นไปได้ที่ท่านอาจสูญเสียเงินลงทุนมากกว่าเงินลงทุนเริ่มแรก ท่านควรพิจารณาถึงความเสี่ยงทั้งหมดที่อาจเกิดขึ้นจากการซื้อขายฟิวเจอร์สและออปชั่น และท่านควรตัดสินใจลงทุนด้วยตนเอง และ/หรือ ในกรณีที่มีข้อสงสัย ท่านควรขอคำแนะนำจากที่ปรึกษาทางการเงิน

เอกสารฉบับนี้จัดส่งให้กับเฉพาะบุคคลที่กำหนด (intended recipient) เท่านั้น และห้ามมิให้ผู้ใดนำข้อมูลในเอกสารฉบับนี้ไปทำซ้ำ ส่งต่อ เผยแพร่ ขาย จำหน่าย ถักคอก นำออกแสดง หรือนำไปแสวงหาประโยชน์ในเชิงพาณิชย์ ไม่ว่าด้วยวิธีการใด ๆ โดยมิได้รับอนุญาตเป็นลายลักษณ์อักษรจาก INVX เป็นการล่วงหน้า

©สงวนลิขสิทธิ์ 2565 บริษัทหลักทรัพย์ อินโವေးท์ เอกซ์ จำกัด

**CG Rating 2022 Companies with CG Rating**

**Companies with Excellent CG Scoring**

AAV, ADVANC, AF, AH, AIRA, AJ, AKP, AKR, ALLA, ALT, AMA, AMARIN, AMATA, AMATAV, ANAN, AOT, AP, APURE, ARIP, ASP, ASW, AUCT, AWC, AYUD, BAFS, BAM;BANPU, BAY, BBIK, BBL, BCP, BCPG, BDMS, BEM, BEYOND, BGC, BGRIM, BIZ, BKI, BOL, BPP, BRR, BTS, BTW, BWG, CENTEL, CFRESH, CGH, CHEWA, CHO, CIMBT, CK, CKP, CM, CNT, COLOR, COM7, COMAN, COTTO, CPALL, CPF, CPI, CPN, CRC, CSS, DDD, DELTA, DEMCO, DOHOME, DRT, DTAC, DUSIT, EA, EASTW, ECF, ECL, EE, EGCO, EPG, ETC, ETE, FN, FNS, FPI, FPT, FSMART, FVC, GC, GEL, GFPT, GGC, GLAND, GLOBAL, GPI, GPSC, GRAMMY, GULF, GUNKUL, HANA, HARN, HENG, HMPRO, ICC, ICHI, III, ILINK, ILM, IND, INTUCH, IP, IRC, IRPC, ITEL, IVL, JTS, JWD, K, KBANK, KCE, KEX, KGI, KKP, KSL, KTB, KTC, LALIN, LANNA, LHFG, LIT, LOXLEY, LPN, LRH, LST, MACO, MAJOR, MAKRO, MALEE, MBK, MC, MCOT, METCO, MFEC, MINT, MONO, MOONG, MSC, MST, MTC, MVP, NCL, NEP, NER, NKI, NOBLE, NSI, NVD, NYT, OISHI, ORI, OSP, OTO, PAP, PCSGH, PDG, PDJ, PG, PHOL, PLANB, PLANET, PLAT, PORT, PPS, PR9, PREB, PRG, PRM, PSH, PSL, PTG, PTT, PTTEP, PTTGC, PYLON, Q-CON, QH, QTC, RATCH, RBF, RS, S, S&J, SAAM, SABINA, SAMART, SAMTEL, SAT, SC, SCB, SCC, SCCC, SCG, SCGP, SCM, SCN, SDC, SEAFCO, SEAOL, SE-ED, SELIC, SENA, SENX, SGF, SHR, SICT, SIRI, SIS, SITHAI, SMP, SNC, SONIC, SORKON, SPALI, SPI, SPRC, SPVI, SSC, SSSC, SST, STA, STEC;STGT, STI, SUN, SUSCO, SUTHA, SVI, SYMC, SYNTEC, TACC, TASCO;TCAP, TEAMG;TFMAMA, THANA, THANI, THCOM, THG\*;THIP, THRE, THREL, TIPCO, TISCO, TK, TKN, TKS, TKT, TMILL, TMT, TNDD, TNITY, TOA, TOP, TPBI, TQM, TRC, TRUE\*;TSC, TSR, TSTE, TSTH, TTA, TTB, TTCL, TTW, TU, TVDH, TVI, TVO, TWPC, U, UAC, UBIS, UPOIC, UV, VCOM, VGI, VIH, WACOAL, WAVE, WHA, WHAUP, WICE, WINNER, XPG, ZEN

**Companies with Very Good CG Scoring**

2S, 7UP, ABICO, ABM, ACE, ACG, ADB, ADD, AEONTS, AGE, AHC, AIE, AIT, ALUCON, AMANAH, AMR, APCO, APCS, AQUA, ARIN, ARROW, AS, ASAP, ASEFA, ASIA, ASIAN, ASIMAR, ASK, ASN, ATP30, B, BA, BC, BCH, BE8, BEC, SCAP, BH, BIG, BJC, BJCHI, BLA, BR, BRI, BROOK, BSM, BYD, CBG, CEN, CHARAN, CHAYO, CHG, CHOTI, CHOW, CI, CIG, CITY, CIVIL, CMC, CPL, CPW, CRANE, CRD, CSC, CSP, CV, CWT, DCC, DHOUSE, DITTO, DMT, DOD, DPAINT, DV8, EASON, EFORL, ERW, ESSO, ESTAR, FE, FLOYD, FORTH, FSS, FTE, GBX, GCAP, GENCO, GJS, GTB, GYT, HEALTH, HPT, HTC, HUMAN, HYDRO, ICN, IFS, IIG, IMH, INET, INGRS, INSET, INSURE, IRCP, IT, ITD, J, JAS, JCK, JCKH, JMT, JR, KBS, KCAR, KIAT, KISS, KK, KOOL, KTIS, KUMWEL, KUN, KWC, KWM, L&E, LDC, LEO, LH, LHK, M, MATCH, MBAX, MEGA, META, MFC, MGT, MICRO, MILL, MITSIB, MK, MODERN\*, MTI, NBC, NCAP, NCH, NDR, NETBAY, NEX, NINE, NATION, NNCL, NOVA, NPK, NRF, NTV, NUSA, NWR, OCC, OGC, ONEE, PACO, PATO, PB, PICO, PIMO, PIN, PJW, PL, PLE, PM, PMTA, PPP, PPPM, PRAPAT, PRECHA, PRIME, PRIN, PRINC, PROEN, PROS, PROUD, PSG, PSTC, PT, PTC, QLT, RCL, RICHY, RJH, ROJNA, RPC, RT, RWI, S11, SA, SABUY, SAK, SALEE, SAMCO, SANKO, SAPPE, SAWAD, SCI, SCP, SE, SECURE, SFLEX, SFP, SFT, SGP, SIAM, SINGER, SKE, SKN, SKR, SKY, SLP, SMART, SMD, SMIT, SMT, SNNP, SNP, SO, SPA, SPC, SPCG, SR, SRICHA, SSF, SSP, STANLY, STC, STPI, SUC, SVOA, SVT, SWC, SYNEX, TAE, TAKUNI, TCC, TCMC, TFG, TFI, TFM, TGH, TIDLOR, TIGER, TIPH, TITLE, TM, TMC, TMD, TMI, TNL, TNP, TNR, TOG, TPA, TPAC, TPCS, TPIPL, TPIPP, TPLAS, TPS, TQR, TRITN, TRT, TRU, TRV, TSE, TVT, TWP, UBE, UEC, UKEM, UMI, UOBKH, UP, UPF, UTP, VIBHA, VL, VPO, VRANDA, WGE, WIJK, WIN, WINMED, WORK, WP, XO, YUASA, ZIGA

**Companies with Good CG Scoring**

A, A5, AI, ALL, ALPHAX, AMC, APP, AQ, AU, B52, BEAUTY, BGT, BLAND, BM, BROCK, BSBM, BTNC, CAZ, CCP, CGD, CMAN, CMO, CMR;CPANEL, CPT, CSR, CTW, D, DCON, EKH, EMC, EP, EVER, F&D, FMT, GIFT, GLOCON, GLORY, GREEN, GSC, HL, HTECH, IHL, INOX, JAK, JMART, JSP;JUBILE, KASET, KCM, KWI, KYE, LEE, LPH, MATI, M-CHAI, MCS, MDX, MENA, MJD, MORE, MPIC, MUD, NC, NEWS, NFC, NSL, NV, PAF, PEACE, PF, PK, PPM, PRAKIT, PTL, RAM, ROCK, RP, RPH, RSP, SIMAT, SISB, SK, SOLAR, SPACK, SPG, SQ, STARK, STECH, SUPER, SVH, PTECH, TC;TCCC, TCJ, TEAM, THE, THMUI, TKC;TNH, TNPC, TOPP, TPCH, TPOLY, TRUBB, TTI, TYCN, UMS, UNIQ;UPA, UREKA, VARO, W, WFX, WPH, YGG

**Corporate Governance Report**

The material contained in this publication is for general information only and is not intended as advice on any of the matters discussed herein. Readers and others should perform their own independent analysis as to the accuracy or completeness or legality of such information. The Thai Institute of Directors, its officers, the authors and editor make no representation or warranty as to the accuracy, completeness or legality of any of the information contained herein. By accepting this document, each recipient agrees that the Thai Institute of Directors Association, its officers, the authors and editor shall not have any liability for any information contained in, or for any omission from, this publication.

The survey result is as of the date appearing in the Corporate Governance Report of Thai Listed Companies. As a result, the survey result may be changed after that date. InnovestX Securities Company Limited does not conform nor certify the accuracy of such survey result.

To recognize well performers, the list of companies attaining "Good", "Very Good" and "Excellent" levels of recognition (Not including listed companies qualified in the "no announcement of the results" clause from 1 January 2021 to 27 October 2022) is publicized.

\* บริษัทหรือกรรมการหรือผู้บริหารของบริษัทที่มีส่วนดำเนินการกำกับดูแลกิจการ เช่น การกระทำผิดเกี่ยวกับหลักทรัพย์ การทุจริต คอร์รัปชัน เป็นต้น ซึ่งการให้ข้อมูล CGR ควรระมัดระวังข้อมูลที่เกี่ยวข้องประกอบด้วย

**Anti-corruption Progress Indicator**

**Certified (ได้สมรรถนะ)**

2S, 7UP, ADVANC, AF, AI, AIE, AIRA, AJ, AKP, AMA, AMANAH, AMATA, AMATAV, AP, APCS, AS, ASIAN, ASK, ASP, AWC, AYUD, B, BAFS, BAM, BANPU, BAY, BBL, BCH, BCP, BCPG, BE8, BEC, BEYOND, BGC, BGRIM, BKI, BLA, BPP, BROOK, BRR, BSBM, BTS, BWG, CEN, CENTEL, CFRESH, CGH, CHEWA, CHOTI, CHOW, CIG, CIMBT, CM, CMC, COM7, COTTO, CPALL, CPF, CPI, CPL, CPN, CRC, CSC, DCC, DELTA, DEMCO, DIMET, DRT, DUSIT, EA, EASTW, ECF, ECL, EGCO, EP, EPG, ERW, ESTAR, ETC, ETE, FNS, FPI, FPT, FSMART, FSS, FTE, GBX, GC, GCAP, GEL, GFPT, GGC, GJS, GPI, GPSC, GSTEEL, GULF, GUNKUL, HANA, HARN, HEALTH, HENG, HMPRO, HTC, ICC, ICHI, IFS, III, ILINK, ILM, INET, INOX, INSURE, INTUCH, IRC, IRPC, ITEL, IVL, JKN, JR, K, KASET, KBANK, KBS, KCAR, KCE, KGI, KKP, KSL, KTB, KTC, KWI, L&E, LANNA, LHFG, LHK, LPN, LRH, M, MAJOR, MAKRO, MALEE, MATCH, MBAX, MBK, MC, MCOT, META, MFC, MFEC, MILL, MINT, MONO, MOONG, MSC, MST, MTC, MTI, NCAP, NEP, NKI, NOBLE, NOK, NRF, NWR, OCC, OGC, ORI, PAP, PATO, PB, PCSGH, PDG, PDJ, PG, PHOL, PIMO, PK, PL, PLANB, PLANET, PLAT, PM, PPP, PPPM, PPS, PR9, PREB, PRG, PRINC, PRM, PROS, PSH, PSL, PSTC, PTC, PTECH, PTG, PTT, PTTEP, PTTGC, PYLON, Q-CON, QH, QLT, QTC, RABBIT, RATCH, RML, RS, RWI, S&J, SAAM, SABINA, SAK, SENG, SAT, SC, SCB, SCC, SCCC, SCG, SCGP, SCM, SCN, SEAOL, SE-ED, SELIC, SENA, SGP, SINGER, SIRI, SITHAI, SKR, SMIT, SMK, SMPC, SNC, SNP, SORKON, SPACK, SPALI, SPC, SPI, SPRC, SRICHA, SSF, SSP, SSSC, SST, STA, STGT, STOWER, SUSCO, SVI, SYMC, SYNTEC, TAE, TAKUNI, TASCO, TCAP, TCMC, TFG, TFI, TFMAMA, TGH, THANI, THCOM, THIP, THRE, THREL, TIDLOR, TIPCO, TISCO, TKS, TKT, TML, TMILL, TMT, TNITY, TNL, TNP, TNR, TOG, TPA, TPAC, TPCS, TPIPL, TPIPP, TPLAS, TRT, TRU, TRUE, TSC, TSI, TSTE, TSTH, TTA, TTB, TTCL, TU, TURTLE, TVDH, TVI, TVO, TWPC, UBE, UBIS, UEC, UKEM, UOBKH, UPF, UV, VCOM, VGI, VIH, WACOAL, WHA, WHAUP, WICE, WIJK, XO, YUASA, ZEN, ZIGA

**Declared (ประกาศเจตจำนง)**

AAI, AH, ASW, BBGI, CBG, CI, CPW, CV, DMT, DOHOME, EKH, EVER, FLOYD, GLOBAL, GREEN, ICN, ITC, J, JAS, JMART, JMT, JTS, LEO, LH, MEGA, MENA, MODERN, NER, OR, OSP, OTO, PRIME, PRTR, RBF, RT, SA, SANKO, SFLEX, SIS, SUPER, SVOA, SVT, TEGH, TGE, TIPH, TKN, TMI, TPLAS, VARO, W, WIN, WPH

**N/A**

24CS, 3K-BAT, A, A5, AAV, ABM, ACAP, ACC, ACE, ACG, ADB, ADD, AEONTS, AFC, AGE, AHC, AIT, AJA, AKR, AKS, ALL, ALLA, ALPHAX, ALT, ALUCON, AMARC, AMARIN, AMC, AMR, ANAN, AOT, APCO, APEX, APP, APURE, AQUA, ARIN, ARIP, ARROW, ASAP, ASEFA, ASIA, ASIMAR, ASN, ATP30, AU, AUCT, AURA, B52, BA, BBIK, BC, BCT, BDMS, BEAUTY, BEM, BGT, BH, BIG, BIOTEC, BIS, BIZ, BJC, BJCHI, BKD, BLAND, BLESS, BM, BOL, BR, BRI, BROCK, BSM, BTG, BTNC, BTW, BUI, BVG, BYD, CAZ, CCET, CCP, CEYE, CGD, CH, CHARAN, CHASE, CHAYO, CHG, CHIC, CHO, CITY, CIVIL, CK, CKP, CMAN, CMO, CMR, CNT, COLOR, COMAN, CPANEL, CPH, CPR, CPT, CRANE, CRD, CSP, CSR, CSS, CTW, CWT, D, DCON, DDD, DEXON, DHOUSE, DITTO, DOD, DPAINT, DTCENT, DTCI, DV8, EASON, EE, EFORL, EMC, ESSO, F&D, FANCY, FE, FMT, FN, FORTH, FTI, FVC, GABLE, GENCO, GIFT, GL, GLAND, GLOCON, GLORY, GRAMMY, GRAND, GSC, GTB, GTV, GYT, HFT, HL, HPT, HTECH, HUMAN, HYDRO, IFEC, IHL, IIG, IMH, IND, INGRS, INSET, IP, IRCP, IT, ITD, ITNS, ITTHI, JAK, JCK, JCKH, JCT, JDF, JSP, JUBILE, KAMART, KC, KCC, KCM, KDH, KEX, KGEN, KIAT, KISS, KJL, KK, KKC, KLINIQ, KOOL, KTIS, KTMS, KUMWEL, KUN, KWC, KWM, KYE, LALIN, LDC, LEE, LIT, LOXLEY, LPH, LST, MACO, MANRIN, MASTER, MATI, MAX, M-CHAI, MCS, MDX, MEB, METCO, MGC, MGT, MICRO, MIDA, MITSIB, MJD, MK, ML, MORE, MOSHI, MPIC, MTW, MUD, MVP, NATION, NC, NCH, NCL, NDR, NETBAY, NEW, NEWS, NFC, NNCL, NOVA, NPK, NSL, NTSC, NTV, NUSA, NV, NVD, NYT, OHTL, OISHI, ONEE, PACE, PACO, PAF, PCC, PEACE, PERM, PF, PICO, PIN, PJW, PLE, PLT, PLUS, PMTA, POLAR, POLY, POMPUI, PORT, POST, PPM, PQS, PRAKIT, PRAPAT, PRECHA, PRI, PRIN, PRO, PROEN, PROUD, PSG, PTC, PTL, RAM, RCL, READY, RICHY, RJH, ROCK, ROH, ROJNA, RP, RPC, RPH, RSP, S, S11, SABUY, SAF, SAFARI, SALEE, SAM, SAMART, SAMCO, SAMTEL, SAUCE, SAWAD, SAWANG, SBNEXT, SCAP, SCI, SCP, SDC, SE, SEAFCO, SECURE, SENX, SFP, SFT, SG, SGF, SHANG, SHR, SIAM, SICT, SIMAT, SISB, SJWD, SK, SKE, SKN, SKY, SLM, SLP, SM, SMART, SMD, SMT, SNNP, SO, SOLAR, SONIC, SPA, SPCG, SPG, SPVI, SQ, SR, SSC, SSS, STANLY, STARK, STC, STEC, STECH, STHAI, STI, STP, STPI, SUC, SUN, SUTHA, SVR, SWC, SYNEX, TACC, TAPAC, TC, TCC, TCCC, TCJ, TCOAT, TEAM, TEAMG, TEKA, TFM, TGPRO, TH, THAI, THANA, THE, THG, THL, THMUI, TIGER, TITLE, TK, TKA, TLI, TM, TMC, TMW, TNDD, TNH, TNPC, TOA, TPAC, TPBI, TPIPL, TPIPP, TPOLY, TPLAS, TQM, TQR, TR, TRC, TRITN, TRUBB, TRV, TSE, TSF, TTI, TTT, TTW, TVT, TWP, TWZ, TYCN, UAC, UBA, UMI, UMS, UNIQ, UP, UPOIC, UREKA, UTP, UVAN, VIBHA, VL, VNG, VPO, VRANDA, WARRIX, WAVE, WFX, WGE, WINMED, WINNER, WORK, WORLD, WP, XPG, YGG, YONG

**Explanations**

Companies participating in Thailand's Private Sector Collective Action Coalition Against Corruption programme (Thai CAC) under Thai Institute of Directors (as of April 17, 2023) are categorised into: companies that have declared their intention to join CAC, and companies certified by CAC.