

## Market Comment

Saravut Tachochavalit, Analyst

TEL : +66 (2) 088-9754

EMAIL : Saravut.ta@rhbgroup.com

## เงินบาทอ่อนจาก fund flow ไหลออก



Open	1,505.21
High	1,531.01
Low	1,491.12
Closed	1,529.24
Chg.	+14.35
Chg.%	+0.95
Value (mn)	55,532.65
P/E (x)	18.17
P/BV (x)	1.49
Yield (%)	3.07
Market Cap (bn)	18,756.39

## SET 50-100 – MAI – Futures Index

	Closed	Chg.	(%)
SET 50	929.56	10.12	1.10
SET 100	2,065.93	21.78	1.07
S50_Con	929.80	11.30	1.23
MAI Index	476.83	-3.93	-0.82

## Trading Breakdown: Daily

(Bt,m)	Buy	Sell	Net
Institution	5,454.55	3,104.00	2,350.56
Proprietary	4,973.33	4,461.95	511.39
Foreign	28,156.13	29,625.49	-1,469.36
Local	16,948.63	18,341.21	-1,392.58

## Trading Breakdown: Month to Date

(Bt,m)	Buy	Sell	Net
Institution	85,836.65	66,421.62	19,415.04
Proprietary	52,125.89	53,518.17	-1,392.26
Foreign	341,649.99	358,880.38	-17,230.38
Local	219,205.82	219,998.18	-792.37

## World Markets Index

	Closed	Chg.	(%)
Dow Jones	33,286.58	-140.05	-0.42
NASDAQ	12,720.78	62.88	0.50
FTSE 100	7,770.99	14.12	0.18
Nikkei	31,086.82	278.47	0.90
Hang Seng	19,678.17	227.60	1.17

## Foreign Exchange Rates

	Closed	Chg.	(%)
Baht (Onshore)	34.46	-0.01	0.02
Yen	138.55	-0.05	0.04
1Euro	1.08	0.00	0.03

## Commodities

	Closed	Chg.	(%)
Oil: Brent	75.96	0.09	0.12
Oil: Dubai	74.24	-0.70	-0.94
Oil: Nymex	71.99	0.44	0.61
Gold	1,970.92	-0.94	-0.05
Zinc	2,433.00	-58.00	-2.33
BDIY Index	1,384.00	-18.00	-1.28

Source: Bloomberg

ตลาดหุ้นสหรัฐฯ ปิดลบ นักลงทุนชะลอการซื้อขายก่อนที่จอร์จเจตาจะปรับเพิ่มเพดานหนี้ ทำให้ DOW JONES, NASDAQ, S&P500 ปิด -0.42%, 0.50%, 0.02% ตลาดหุ้นยุโรปปิดคละเคล้า รอลผลการเจรจาเพิ่มเพดานหนี้ของสหรัฐฯ และนโยบายการเงินสหรัฐฯ และยุโรป ทำให้ DAX, FTSE, CAC40, FTMIB ปิด -0.32%, 0.18%, -0.18, -0.76%

สัญญาราคาน้ำมันดิบ WTI ส่งมอบเดือนมิ.ย. เพิ่มขึ้น 0.44 ดอลลาร์ปิดที่ 71.99 ดอลลาร์/บาร์เรล ส่วนสัญญาน้ำมันดิบ Brent ส่งมอบเดือนก.ค. เพิ่มขึ้น 0.41 ดอลลาร์ปิดที่ 75.99 ดอลลาร์/บาร์เรล แรงหนุนจากการคาดการณ์ว่าความต้องการใช้น้ำมันจะปรับตัวเพิ่มขึ้นในช่วงครึ่งปีหลัง แต่นักลงทุนก็ยังคงมีความกังวลต่อการเจรจาเพิ่มเพดานหนี้สหรัฐฯ

ตลาดหุ้นไทยวานนี้ปรับขึ้นสอดคล้องกับทิศทางตลาดหุ้นในภูมิภาค ในช่วงต้นตลาด SET ปรับตัวลงไปที่ต่ำกว่าระดับ 1,500 จุด ตามสัญญาณทางเทคนิคก่อนที่ฟื้นตัวกลับขึ้นมาปิดบวกในช่วงปิดตลาดภาคเช้า ส่วนหนึ่งเป็นผลมาจากสื่อมีการนำเสนอร่าง MOU ของพรรคร่วมรัฐบาล 8 พรรค คาดว่าจะมีการลงนามในเวลา 16.30 น. (22) เป็นที่น่าสังเกตว่าร่าง MOU ไม่มีวาระของการแก้ไขมาตรา 112 แต่ในส่วนของการแก้ไขอื่นจะนำประเด็นนี้เข้าหารือในสภา เนื้อหาส่วนใหญ่ของร่างฯ จะประกอบไปด้วย การฟื้นฟูประชาธิปไตย โดยการจัดทำรัฐธรรมนูญฉบับประชาชน การสนับสนุนการแสดงออกทางการเมืองผ่านกลไกรัฐสภา การปฏิรูปราชการ ตำรวจ กองทัพ และกระบวนการยุติธรรม ฟื้นฟูเศรษฐกิจโดยลดความเหลื่อมล้ำ ยกเลิกการผูกขาดและส่งเสริมการแข่งขันทางการค้าที่เป็นธรรมในทุกอุตสาหกรรม ปรับปรุงโครงสร้างการผลิตไฟฟ้า การคำนวณราคา และกำลังการผลิตที่เหมาะสมเพื่อลดค่าครองชีพประชาชนและสร้างความมั่นคงทางพลังงาน จัดทำงบประมาณฐานศูนย์ สร้างระบบสวัสดิการดูแลประชาชนตั้งแต่แรกเกิดจนถึงผู้สูงอายุ ปรับปรุงค่าแรงที่เป็นธรรมสอดคล้องกับค่าครองชีพและการเติบโตทางเศรษฐกิจ เรามองว่ายังไม่มีความชัดเจนในส่วนของนโยบายที่จะมีผลกระทบต่อบริษัทจดทะเบียน เช่น การปรับขึ้นค่าแรง 450 บาททันที การปรับโครงสร้างค่าไฟใหม่ และแนวทางการจัดหาเงินเพื่อมาใช้ในนโยบายของรัฐบาล ซึ่งมีกระแสข่าวว่ารัฐบาลเตรียมจะปรับขึ้นภาษีนิติบุคคล การเก็บภาษีหุ้น และอื่น ๆ เหล่านี้เป็นปัจจัยที่ยังสร้างไม่แน่นอนให้กับตลาด แนะนำหลีกเลี่ยงหุ้นในกลุ่มโรงไฟฟ้า ครอบคลุม PTT รับหมาก่อสร้าง

นายเจอโรม พาวเวล ประธานธนาคารกลางสหรัฐฯ (เฟด) กล่าวในงานเสวนา Thomas Laubach Research Conference ที่กรุงวอชิงตันดีซีเมื่อสุดสัปดาห์ เงินเฟ้อสหรัฐฯ อยู่ในระดับสูง ทำให้เฟดยังมีภารกิจที่จะทำให้เงินเฟ้ออยู่ภายใต้การควบคุม เรามองเป็นการส่งสัญญาณเดิหน้าปรับขึ้นอัตราดอกเบี้ยเพื่อสกัดเงินเฟ้อ แต่อย่างไรก็ตาม นายพาวเวลกล่าวถึง ภาวะตั้งตัวในภาคธนาคารเป็นปัจจัยที่ทำให้เฟดไม่ปรับขึ้นอัตราดอกเบี้ยขึ้นไปในระดับที่สูงมากนัก ต้องพิจารณาผลกระทบรอบด้านด้วย ทั้งนี้ประธานเฟดกล่าวถึงการตัดสินใจนโยบายการเงินของเฟดในอนาคตจะขึ้นอยู่กับข้อมูลที่ได้รับ โดยเฟดจะไม่มีกำหนดทิศทางไว้ล่วงหน้า

แนวโน้มตลาดหุ้นไทยวันนี้คาดว่า กว้าง ปัจจัยการเมืองคลายความคลุมเคลือเล็กน้อยหลังมีการเซ็น MOU รอ process การโหวตเลือกนายกรัฐมนตรีในสภา ซึ่งต้องผ่านด่านสว. ในขณะที่กระแสข่าวสส. ในส่วนของพรรคพลังประชาชนอาจจะมีการย้ายบางส่วนไปเพื่อไทยส่งผลให้เพื่อไทยมีจำนวนสส. มากเป็นอันดับหนึ่ง เพราะฉะนั้น MOU ก็จะไม่มีความหมาย เมื่อวานนี้ที่ SET ตีกลับเรามองว่านอกจาก MOU (ไม่มี 112) แล้วยังรวมถึงโอกาสที่เพื่อไทยอาจจะได้รัฐบาลได้ ถ้าก้าวไกลสะดุดตาตัวเองติดตามการเจรจาเพิ่มเพดานหนี้ของสหรัฐฯ ที่ยังไม่สามารถบรรลุข้อตกลง และแรงกดดันของเงินเฟ้อสหรัฐฯ ที่เฟดอาจจะต้องปรับขึ้นดอกเบี้ยอีก ระยะเวลาแนะนำถึงกำไรกลุ่มค้าปลีก บิมน้ำมัน และโรงแรมที่ได้ประโยชน์จากการฟื้นตัวของกลุ่ม

## กลยุทธ์การลงทุน

Trading: SET ไม่ต่ำกว่าแนวรับ 1,500 จุด แนะนำ "ซื้อเก็งกำไร"

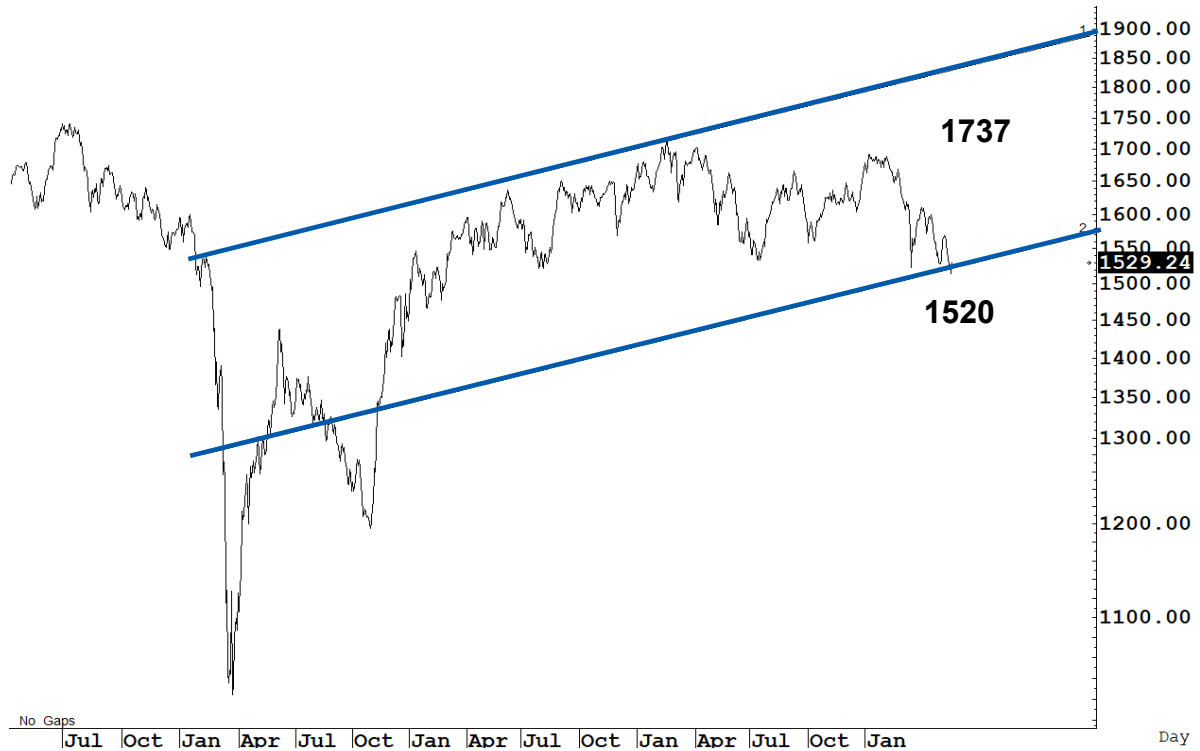
Technical Analyzer

Saravut Tachochavalit, Analyst  
 TEL : +66 (2) 088 9999 Ext. 9754  
 EMAIL : Saravut.ta@rhbgroup.com

SET Index

ดูแกว่ง

Figure 1 : SET Index daily chart



Source: RHB, Aspen

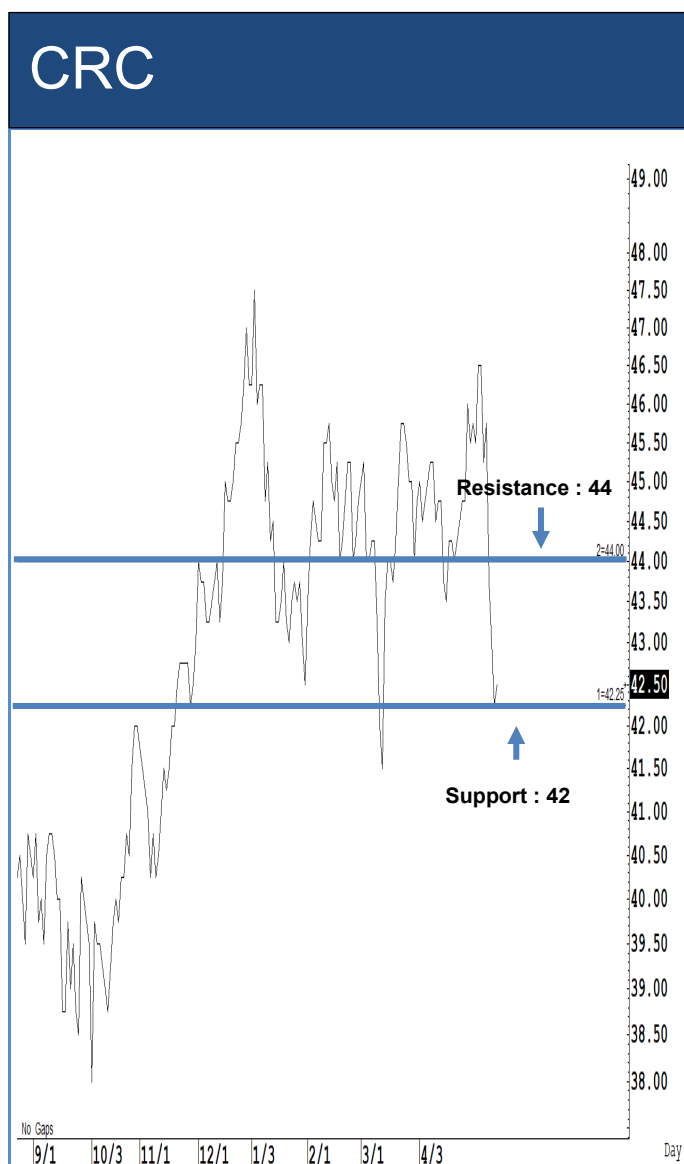
SET Index ปิดที่ 1,529.24 จุด 14.35 จุด มูลค่าการซื้อขาย 55,533 ล้านบาท เพิ่มขึ้นเมื่อเทียบกับปริมาณการซื้อขายวันก่อนหน้า โดยนักลงทุนต่างประเทศขายสุทธิ 1,469 ล้านบาท และขายสุทธิ 81,992 ล้านบาท YTD

ระยะกลาง : SET Index อยู่ในช่วงฟื้นตัว เดือนนี้ไม่ปิดต่ำกว่าระดับ 1,587 จุด ยังคงแนวโน้มฟื้นตัว สำหรับทิศทางในไตรมาส 2/2566 คาดว่ากรอบของ SET จะอยู่ระหว่าง 1,460-1,630 จุด แนะนำ ซื้อเมื่ออ่อนตัว สัปดาห์นี้คาดว่าจะแกว่งในกรอบระหว่าง 1,460-1,540 จุด แนะนำ ลงซื้อ ขึ้นขาย

ระยะสั้น : SET Index ปิดบวก ระหว่างวันปรับตัวลงไปทำจุดต่ำใหม่แถว ๆ 1,491 จุด ก่อนที่จะดีดกลับขึ้นมาในช่วงท้ายตลาด สัปดาห์นี้ ดึงกลับไม่ข้ามแถว ๆ 1,540-1,557 จุด แนะนำขายเพื่อหวังผลซื้อกลับเมื่ออ่อนตัว ไม่ต่ำกว่า 1,512 จุด แนะนำ trading ต่อได้

Saravut Tachochavalit, Analyst  
 TEL : +66 (2) 088 9999 Ext. 9754  
 EMAIL : [Saravut.ta@rhbgrou.com](mailto:Saravut.ta@rhbgrou.com)

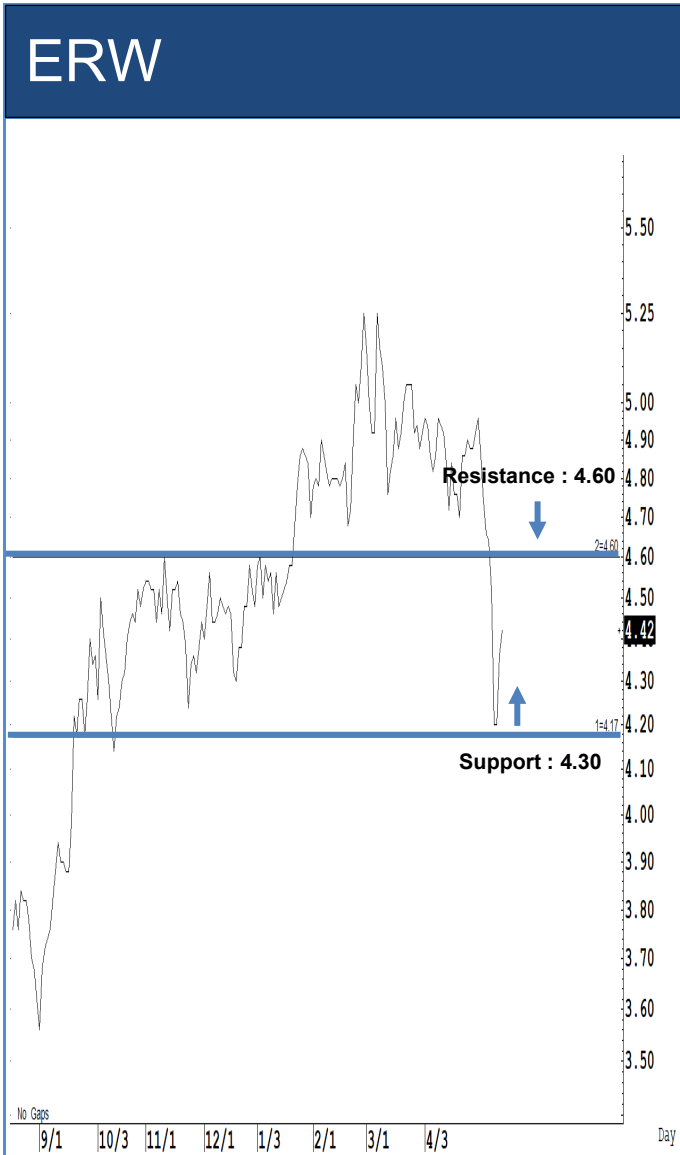
## Trading Stocks



ระยะสั้นแกว่งในกรอบ **sideway** ระหว่าง 42-44 บาท แนะนำ ลงซื้อ ขึ้นขายในกรอบดังกล่าว ส่วนจุดตัดขาดทุนจะอยู่ที่ 41.75 บาท

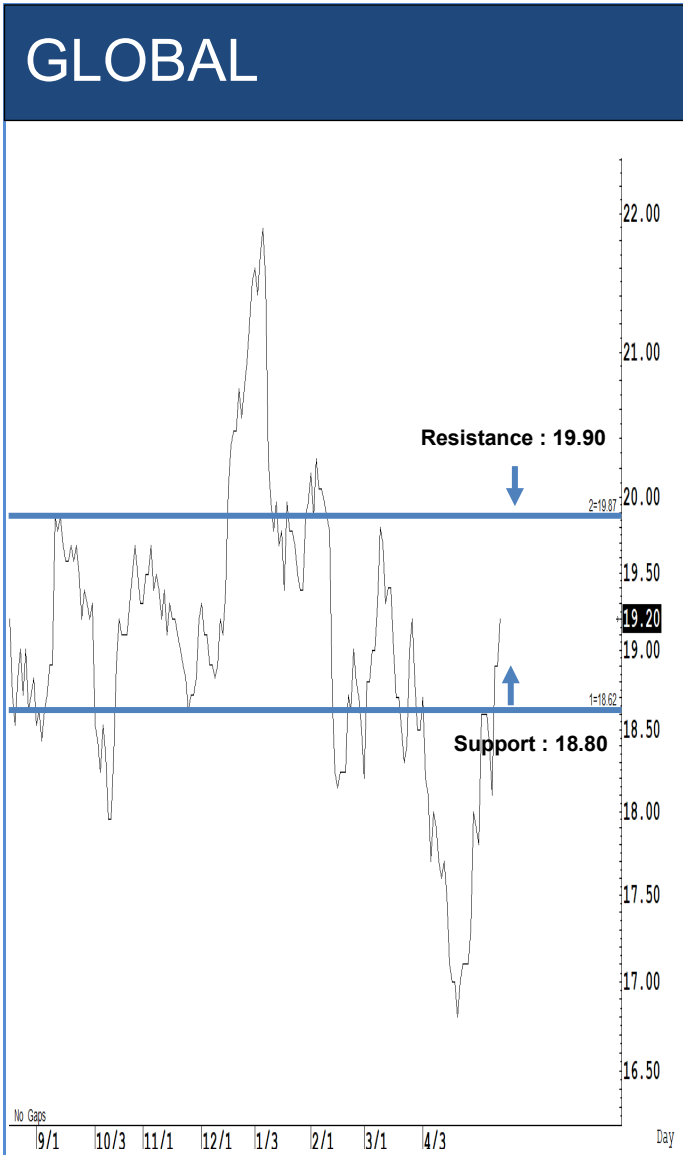


ระยะสั้นแกว่งในกรอบ **sideway** ระหว่าง 48-52 บาท แนะนำ ลงซื้อ ขึ้นขายในกรอบดังกล่าว ส่วนจุดตัดขาดทุนจะอยู่ที่ 47.75 บาท



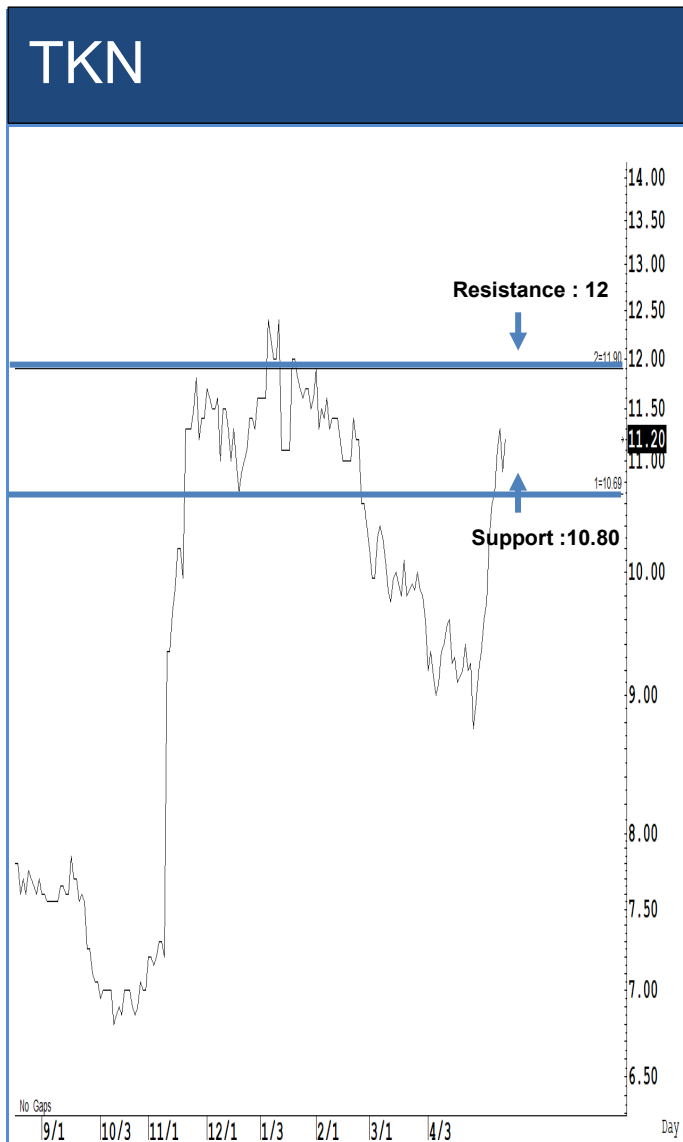
Source: RHB, Bloomberg

ระยะสั้นแกว่งในกรอบ sideways ระหว่าง 4.30-4.60 บาท แนะนำ ลงซื้อ ขึ้นขายในกรอบดังกล่าว ส่วนจุดตัดขาดทุนจะอยู่ที่ 4.28 บาท



Source: RHB, Bloomberg

ระยะสั้นแกว่งในกรอบ sideways ระหว่าง 18.80-19.90 บาท แนะนำ ลงซื้อ ขึ้นขายในกรอบดังกล่าว ส่วนจุดตัดขาดทุนจะอยู่ที่ 18.70 บาท



Source: RHB, Bloomberg

ระยะสั้นแกว่งในกรอบ **sideway** ระหว่าง 10.80-12 บาท แนะนำ ลงซื้อ ขึ้นขายในกรอบดังกล่าว ส่วนจุดตัดขาดทุนจะอยู่ที่ 10.70 บาท



Source: RHB, Bloomberg

ระยะสั้นแกว่งในกรอบ **sideway up** ระหว่าง 14-16 บาท แนะนำ ลงซื้อ ขึ้นขายใน 6 กรอบดังกล่าว ส่วนจุดตัดขาดทุนจะอยู่ที่ 13.90 บาท

## Key Stock News (ที่มา: ข่าวหุ้น)

### MOU ก้าวไกลไม่แตะ 112 เซ็น 8 พรรครู้ 'ภาษีหุ้น' ขูลงหุ้น Q2 กำไรโต AOT MGC WHA GPSC SCB

ตลาดหุ้นโล่ง เอ็มไอยู 8 พรรคร่วมรัฐบาลไม่แตะมาตรา 112 พิธา ย้ำ สถาบันฯ จะดำรงอยู่ในฐานะเป็นที่เคารพสักการะ ผู้ใดจะละเมิดไม่ได้ ส่วนภาษีหุ้น ไม่ได้ถูกระบุไว้เช่นกัน ยืนยันปรับปรุงโครงสร้างการผลิตไฟฟ้า นำกฎสากลเป็นยาเสพติด ปรับเพิ่มค่าแรง หมอชอุ่มน่าน เผยเป็นไปได้เพื่อไทยรวมพลังประชารัฐ ด้านนักวิเคราะห์ชี้ตลาดหุ้นตอบรับเชิงบวกช่วงสั้น ยังต้องลุ้นการโหวตของสว. แนวหุ้นเด่น Q2 กำไรพุ่ง MINT, MGC, AOT, BEM, WHA, GPSC, CPALL, BJC, SCB, KTC และ PLANB

### ผู้บริหารกัญชากินด่วน ปิดคิลลิ่งม-โซลาร์เวียด

บิกกันกุล บินด่วนเจรจาปิดคิลลิ่งโครงการโซลาร์-วินด์ฟาร์ม ประเทศเวียดนาม รองรับแผน PDP8 เตรียมงบลงทุนปี 66-71 ไว้ที่ 4 หมื่นล้านบาท เหลือ 6-7 พันล้านบาทต่อปี งานในมือสั้นกว่า 5 พันล้านบาท ตั้งเป้า EBITDA โต 138% พร้อมต้นบริษัทถูกเข้าเทรดใน Q4/66 นี้

### FPI จ่อเม็ดเงินสหรัฐ บุกตลาดอาเซียน ปีนี้ยอดขาย 3 พันล.

FPI แยมเดือน มิ.ย. เตรียมหารือพันธมิตรรายใหญ่จากสหรัฐฯ เพื่อบุกตลาดอาเซียน ประเมินผลงานตั้งแต่ไตรมาส 2/66 ดีต่อเนื่อง พร้อมคงเป้ายอดขายปีนี้ 1.5 แสนล้านบาท เดินหน้าลงทุนขยายตลาดอียิปต์เดือน พ.ค.นี้

### PR9 ผู้ป่วยแน่นดัน Q2 โต ครั้งหลังสวยเข้าไฮซีชั่น

PR9 ส่งซิกผลงานไตรมาส 2/66 เติบโต รับอานิสงส์ผู้ป่วยนอก-ผู้ป่วยในแน่น หลังโควิด-19 กลับมาระบาด ศูนย์เลสิกบูม! และผู้ป่วยโรคยากรักษาต่อเนื่อง ลุ้นครึ่งปีหลังแจ่ม! รับไฮซีชั่นธุรกิจโรงพยาบาล มุ่งขยายผู้ป่วยต่างชาติ

### SAMART คิวงาน 1.15 พันล. สายส่งไฟฟ้าแรงสูงแม่เมาะ 3

SAMART แบ็กล็อกฟุ้ง คิวงานใหม่ กฟผ. ก่อสร้างสายส่งไฟฟ้าแรงสูง 500 KV แม่เมาะ 3 มูลค่าสัญญารวม 1.15 พันล้านบาท ระยะเวลาก่อสร้าง 24 เดือน หลังจากเดือน เม.ย. ได้งานก่อสร้างสถานีไฟฟ้าแรงสูงบางละมุง 2 มูลค่า 2.38 พันล้านบาทมาแล้ว

### SENA รุก Q2 เปิด 7 โครงการ 6,477 ล้าน ดุนแบ็กล็อก 7,356 ล้าน บั้มยอดโอน 16,539 ล้านปี

SENA โชว์แผนไตรมาส 2/66 ลุยเปิด 7 โครงการ มูลค่ารวม 6,477 ล้านบาท ดุนแบ็กล็อก 7,356 ล้านบาท จ่อรับรัฐรายได้ปีนี้ 5,380 ล้านบาท คงเป้าปีนี้มียอดขาย 18,243 ล้านบาท และยอดโอน 16,539 ล้านบาท ขณะที่ไตรมาส 3/66 เล็งเปิด 9 โครงการ มูลค่ารวม 8,972 ล้านบาท และไตรมาส 4/66 ลุยเปิด 7 โครงการ มูลค่ารวม 6,534 ล้านบาท นอกจากนี้เตรียมปลูกป่าชายคาบริเวณเครดิต 10,000 ไร่ ภายในปีนี้

### RBF เดินหน้าโครงการติดตั้งโซลาร์รูฟท็อป หวังลดต้นทุนค่าไฟฟ้า

RBF เดินหน้าโครงการติดตั้งระบบพลังงานไฟฟ้าแสงอาทิตย์ (Solar Rooftop) บริษัทในเครือ 3 แห่ง เพื่อลดต้นทุนการใช้ไฟฟ้าในโรงงาน ประหยัดพลังงาน และลดปริมาณการปล่อยก๊าซเรือนกระจก

### EVER ปีนี้ขยายแนวราบเต็มสปีด เปิดบ้านแฝด-บ้านเดี่ยว 2 พันล้าน

"เอเวอร์แลนด์" วางแผนปีนี้รุกขยายแนวราบรับตลาดเรียลตี้มานด์ เล็งเปิดใหม่ 23 โครงการ มูลค่า 2,000 ล้านบาท บ้านเดี่ยวแบบรันด์ มายโฮม ซิลเวอร์เลค ในโครงการซิลเวอร์เลค วินด์ จำนวน 177 ยูนิต และแบบรันด์ "เอเวอร์ ซิตี้" โครงการเอวาริส-ราชพฤกษ์ซิตี้ใหม่ จำนวน 128 ยูนิต โชว์แบ็กล็อกกว่า 1 พันล้านบาท หนุนโตแกร่ง

### WPH มั่นใจรายได้ปีนี้พุ่ง 15% บุกพร.วัฒนแพทย์สมุยเต็มไตรมาสหนูน Q2 โต

WPH คาดแนวโน้มผลงานไตรมาส 2/66 พื้นตัว เหตุบุกรายได้ รพ.วัฒนแพทย์สมุยเข้ามาเต็มไตรมาส มั่นใจหนุนรายได้ปีนี้โต 15% คาดสัดส่วนรายได้ต่างชาติพุ่งเกิน 2 หลัก จากปีก่อนอยู่ที่ 8%

### กสทช.ชงผลศึกษาควบ 3BB ดีเลย์เข้าบอร์ด 31 พ.ค.นี้ อนุกรรมการขอ 2 เดือนสรุป

สำนักงานกสทช. เตรียมเสนอผลการศึกษาคงรวมกิจการ 3BB ของที่ปรึกษาทางการเงินอิสระ เข้าบอร์ด 31 พ.ค.นี้ ส่วนคณะอนุกรรมการฯ ขอเวลาไม่เกิน 2 เดือนสรุปด้านจัดสัมมนาใจหลังขาย 3BB ให้ AIS ที่ 32,420 ล้านบาท ต้นส่วนผู้ถือหุ้นกลับสู่ภาวะปกติ

### 'ดีแทค' ผสานพลัง 'ทรู' เปิดเบอร์ผูกพร้อมเพย์ ซูเรียกทรัพย์-ดับหนี้

ดีแทค ผสานพลังกับทรู เปิดเบอร์รวมผูกพร้อมเพย์ คู่คู้ทรัพย์ ดับหนี้ เลือกเบอร์ฟรี ไม่มีค่าใช้จ่าย! ด้านทรูจับมือ ททท. บริการ True Call Me VDO วิดีโอสายยุคดิจิทัล

### BBIK ลั่นงบไตรมาส 2 บุกอินโนวิซ-วิลแคน ประมูลโครงการเพิ่ม

BBIK ชึ่งงบไตรมาส 2/66 บุกรายได้ "อินโนวิซ" และ "วิลแคน" โชว์แบ็กล็อกรวม 854 ล้านบาท พร้อมเดินหน้าประมูลโครงการอย่างต่อเนื่อง

### TOP ส่อขาดทุนสต็อกน้ำมัน Q2 ส่งสัญญาณครึ่งปีหลังโรกล้น-ปีใครเคมีพื้น

TOP ไตรมาส 2/66 ค่าการกลั่นหดตัว อาจขาดทุนสต็อกน้ำมัน คาดธุรกิจโรงกลั่น-ปีใครเคมีช่วงครึ่งปีหลังพื้นตัวเด่นชัด ดีมานด์น้ำมัน-น้ำมันอากาศยาน-เตาพื้นตัวแรง ขณะที่ธุรกิจจะโรมดิทส์-โอเลฟินส์ สเปรดผ่านจุด bottom แล้ว

### กทพ.เดินหน้า Double Deck ศึกษาเสร็จจส.ค.นี้ ก่อนชงกรม.

การทางพิเศษฯ เดินหน้าโครงการทางด่วน 2 ชั้น Double Deck 3.2 หมื่นล้านบาท ล่าสุดจัดประชุมรับฟังความคิดเห็นประชาชน ครั้งที่ 2 พร้อมเคาะแนวสายทาง คาดผลการศึกษาเสร็จ ส.ค.นี้ ก่อนเสนอ กรม.อนุมัติปลายปี 66

### SJWD คาดผลงาน Q2 สดใส ปีนี้เตรียมงบลงทุน 3,500-5,000 ล้าน

SJWD ส่งซิกผลงานไตรมาส 2/66 ดีต่อเนื่อง รวมงบหลังควบรวมกิจการเต็มไตรมาส คงเป้ารายได้ 5 ปี โตเฉลี่ยประมาณ 12% คาดปีนี้ปิดดีล M&A ได้ราว 2 ดีล ด้านงบลงทุนทั้งปีตั้งไว้ 3,500-5,000 ล้านบาท

### AGE เป้ารายได้ 2.3 หมื่นล้าน เร่งเจรจาปิดดีลร่วมลงทุนปีนี้

AGE วางเป้าหมายดำเนินงานปีนี้ 5.2 ล้านตัน หนุนรายได้แตะ 2.3 หมื่นล้านบาท และเพิ่มเป็น 3 หมื่นล้านบาทภายในปี 68 จากเป้าหมาย 7 ล้านตัน พร้อมเจรจาปิดดีลลงทุนทั้ง M&A และ JV คาดชัดเจนอย่างน้อย 1 ดีลปีนี้

### กองทุนเอไอเอ ฟอร์มสวยคว่ำ 4 ดาว 'Mercer'

บลจ.เอไอเอ (AIA AM) ได้รับการจัดอันดับ Mercer FundWatch Rating ระดับ 4 ดาว จากกองทุน AIA Thai Equity และ ESG Rating ระดับ ESG3 สะท้อนการบริหารจัดการลงทุนเชิงรุก และการบริหารความเสี่ยงที่รัดกุม

### ทิสโก้แม่แทนทรูเกอร์หุ้นเทคโนโลยี บันก้าไรเข้าเป้าหมาย 5% ภายใน 22 วัน

บลจ.ทิสโก้ โชว์ฟอร์มมูมมองการลงหุ้นสุดแม่นยำ หุ้นเทคโนโลยีปรับขึ้นแรงตามคาด ส่งกองทุนเปิด ทิสโก้ ยูเอส เทคโนโลยี ทรูเกอร์ 5M#2 (TTECH5M2) ถึงเป้าหมายใน 22 วัน ที่ หุ้นเทคโนโลยี ยังนำลงทุนต่อจากปัจจัยบวกเรื่องผลกระทบบริษัทจากผลิตภัณฑ์ใหม่ อัตราดอกเบี้ยผ่านจุดสูงสุดไปแล้ว แนวลงทุนในกองทุน TUSTECH-A

### ธปท.ยันระบบแบงก์มั่นคง เงินกองทุนแนบปีก สภาพคล่องสูง 193.7%

ธปท. ยัน ระบบธนาคารพาณิชย์มั่นคง มีเงินกองทุนสูงถึง 19.4% มีเงินสำรองอยู่ที่ 173.4% ขณะที่สภาพคล่องยังอยู่ในระดับสูงถึง 193.7% สามารถทักทายที่สนับสนุนการฟื้นตัวของเศรษฐกิจได้อย่างต่อเนื่อง ขณะที่สิ้นไตรมาส Q1 ยังขยายตัวได้จากธุรกิจขายใหญ่ รวมทั้งสิ้นเชื่อรายย่อยพอร์ตที่อยู่อาศัยและสินเชื่อส่วนบุคคล

### สมหวังเงินสั่งได้ ส่ง 'เป่าแห้งฯ' ดันสินเชื่อเข้าเป้า

สมหวัง เงินสั่งได้ กลุ่มทิสโก้ (TISCO) บุกหมุดขยายสาขาเพิ่มเป็น 650 แห่ง เน้นกระจายครอบคลุมทุกพื้นที่ในระดับอำเภอและตำบล พร้อมเปิดตัว 'เป่าแห้ง' แจกสมหวัง ยึดระยะเวลาผ่อนคืนงวดแรกนานสูงสุด 60 วัน เพื่อสร้างโอกาสทางการเงินที่ดีขึ้น หวังแบ่งเบาภาระค่าใช้จ่ายลูกค้าในช่วงเปิดเทอม ชู ไม่ต้องมีคนค้ำ ไม่ต้องโอนเล่ม ไม่ว่าจะเป่าแห้งงานประจำหรืออาชีพอิสระเข้าก็ได้

### คลังยันคน.ไทยไม่สะดุด แม้การตั้งรัฐบาลใหม่ช้า

อาคม รวด.คลัง มั่นใจ เศรษฐกิจปีนี้ไม่กระทบ แม้ตั้งรัฐบาลช้า เชื่อว่า เศรษฐกิจไทยขยายตัวได้ตามคาด และมีโอกาสเร่งตัวสวนกระแสและเศรษฐกิจโลกที่คาดว่าจะชะลอลง ซึ่งต่างชาติยังเชื่อมั่นโครงสร้างเศรษฐกิจไทย และเสถียรภาพการคลังของประเทศ

### 3BB วิ่งหาเงินจ่าย JASIF เดือนนี้ครบ ทั้งค่าเช่าค้างชำระ-ค่าปรับ

บลจ.บัวหลวง (BBLAM) แจก กองทุนรวมโครงสร้างพื้นฐานบรอดแบนด์ อินเทอร์เน็ต จัสมิน (JASIF) ได้รับเงินค่าเช่า ที่ค้างจ่ายจำนวน 243.1 ล้านบาท พร้อมค่าปรับในการจ่ายล่าช้าในอัตรา 7.50% ต่อปี ประจำเดือน พ.ค. 66 จาก บมจ.ทริปเปิ้ลที บรอดแบนด์ (TTTBB) หรือ 3BB ครบถ้วนแล้ว

### AEONTS หนุนเด่นรับครบ.พื้น สินเชื่อจ่อทะยานแตะแสนล.

โบรคฯ ชู หนุน บมจ.อีออน ธนสินทรัพย์ (AEONTS) นำลงทุน และเป็น 1 ใน 5 หุ้นเด่น (AEONTS, KTB, CPN, TRUE, SIRI) รับอานิสงส์การบริโภคในประเทศฟื้นตัว ขณะที่แนวโน้มสินเชื่อสุทธิปี 66/67 เติบโต 13.6% เมื่อเทียบกับช่วงเดียวกันของปีก่อน สุ่อระดับ 1.1 แสนล้านบาท แนว ช้อ ราคาเป้าหมายสูงสุดที่ 240 บาท

### SJWD คาดผลงาน Q2 สดใส ปีนี้เตรียมงบลงทุน 3,500-5,000 ล้าน

SJWD ส่งซิกผลงานไตรมาส 2/66 ดีต่อเนื่อง รวมงบหลังควบรวมกิจการเต็มไตรมาส คงเป้ารายได้ 5 ปี โตเฉลี่ยประมาณ 12% คาดปีนี้ปิดดีล M&A ได้ราว 2 ดีล ด้านงบลงทุนทั้งปีตั้งไว้ 3,500-5,000 ล้านบาท

## ข้อมูลธุรกรรมขายชอร์ต (Short Sales)

	Symbol (22 May'23)	Volume (Shares)	Value (Baht)	% Short Sale Volume Comparing with Main Board	% Short Sale Value Comparing with Main Board
1	AOT	3,499,800	247,365,025.00	11.35	11.32
2	PTT	6,801,900	211,062,575.00	12.71	12.72
3	BDMS	6,949,000	194,460,950.00	16.93	16.88
4	AOT-R	2,703,300	192,650,250.00	8.77	8.82
5	GULF	3,741,600	177,145,625.00	11.43	11.37
6	SCC-R	518,800	173,205,800.00	23.17	23.15
7	CPN-R	2,324,400	155,293,550.00	13.43	13.39
8	CPALL-R	2,491,800	152,580,200.00	6.35	6.32
9	CPALL	2,336,800	143,489,125.00	5.95	5.94
10	DELTA-R	1,565,200	138,591,025.00	6.29	6.2
11	KBANK	1,035,500	136,403,050.00	7.92	7.89
12	PTT-R	4,382,000	135,264,775.00	8.19	8.15
13	BBL	824,200	130,236,950.00	10.8	10.78
14	BBL-R	674,600	106,463,850.00	8.84	8.81
15	LH-R	11,572,900	99,803,845.00	19.81	19.84
16	BANPU-R	11,456,200	93,169,530.00	8.45	8.41
17	MINT-R	2,784,100	91,808,050.00	11.95	11.93
18	INTUCH-R	1,270,800	91,484,175.00	21.21	21.19
19	CPF-R	4,412,600	85,463,620.00	18.97	19.04
20	GULF-R	1,749,700	83,110,975.00	5.35	5.33
21	CBG-R	1,123,800	75,901,750.00	17.23	17.22
22	ADVANC	353,200	73,828,600.00	6.36	6.35
23	OSP-R	2,376,500	71,135,200.00	38.12	38.03
24	BH-R	308,000	70,950,500.00	11.13	11.1
25	BANPU	8,502,800	68,409,670.00	6.27	6.17
26	MINT	2,025,800	66,478,275.00	8.7	8.64
27	SCB-R	646,800	65,848,900.00	4.7	4.69
28	KTB	3,416,400	63,475,260.00	8.1	8.09
29	CRC-R	1,419,400	59,661,925.00	11.25	11.31
30	MTC-R	1,557,800	59,611,450.00	11.3	11.26
31	LH	6,802,100	58,198,645.00	11.64	11.57
32	GLOBAL-R	2,947,800	55,782,430.00	15.08	15.09
33	TU	3,666,000	54,073,330.00	10.42	10.35
34	TTB	35,483,500	52,719,540.00	7.8	7.78
35	KTC-R	911,600	50,210,550.00	21.58	21.52
36	IVL-R	1,417,400	45,902,225.00	7.25	7.24
37	CPF	2,329,000	44,831,800.00	10.01	9.99
38	TRUE	6,723,600	44,643,135.00	4.4	4.38
39	SAWAD	863,600	44,562,725.00	6.53	6.48
40	PTTEP-R	298,900	43,842,050.00	7.93	7.93
41	HANA	1,119,700	43,272,100.00	8.34	8.2
42	SCB	412,100	42,134,200.00	3	3
43	DELTA	468,600	41,341,425.00	1.88	1.85
44	IVL	1,270,100	41,194,900.00	6.49	6.49
45	KBANK-R	302,800	39,996,250.00	2.32	2.31
46	SCC	118,600	39,533,600.00	5.3	5.28

Source: SETSMART

## ข้อมูลแบบรายงานการเปลี่ยนแปลงการถือหลักทรัพย์และสัญญาซื้อขายล่วงหน้าของผู้บริหาร (แบบ 59)

ชื่อบริษัท	ชื่อผู้บริหาร	ประเภทหลักทรัพย์	วันที่ได้มา/ จำหน่าย	จำนวน	ราคา	วิธีการได้มา/ จำหน่าย
JR	นาย จรัญ วิวัฒน์ไชยภาวุฒิ	หุ้นสามัญ	19/05/2566	209,000	6.23	ซื้อ
CPI	นาย กิตติ ฉัตรเลขวณิช	หุ้นสามัญ	19/05/2566	50,000	2.88	ซื้อ
CHASE	นาย ประชา ชัยสุวรรณ	หุ้นสามัญ	19/05/2566	100,000	1.79	ซื้อ
SUSCO	นาย มงคล สิมะโรจน์	หุ้นสามัญ	19/05/2566	8,200	3.26	ซื้อ
SUPER	นาย จอมทรัพย์ โลจายะ	หุ้นสามัญ	18/05/2566	2,500,000	0.58	ซื้อ
DTCENT	นาย สิทธิเดช ไม้ตระกูลพงศ์	หุ้นสามัญ	22/05/2566	1,000	1.55	ซื้อ
DTCENT	นาย อภิลิทธิ์ รุจิเกียรติกำจร	หุ้นสามัญ	19/05/2566	100,000	1.62	ซื้อ
BOFFICE	นาง ประไพร์ บุรี	หน่วยทรัสต์	19/05/2566	26,000	7.6	ซื้อ
BOFFICE	นาง ประไพร์ บุรี	หน่วยทรัสต์	19/05/2566	40,600	7.6	ซื้อ
TCMC	นาย พิมล ศรีวิกรม์	หุ้นสามัญ	19/05/2566	200,000	1.87	ซื้อ
TPBI	นาย สมศักดิ์ บริสุทธนะกุล	หุ้นสามัญ	19/05/2566	58,000	3.42	ซื้อ
TEAMG	นาย กิตติพล บุญนิม	หุ้นสามัญ	18/05/2566	50,000	8.3	ซื้อ
TLI	นาย เคียน อิน ลิ้ม	หุ้นสามัญ	22/05/2566	200,000	12.7	ซื้อ
BGT	นาง นันทริกา ชันช้อย	หุ้นสามัญ	19/05/2566	541,900	1.02	ซื้อ
BGT	นาย นพดล ธรรมวัฒน์นะ	หุ้นสามัญ	19/05/2566	19,000	1.01	ซื้อ
BIS	นาย ธนวัฒน์ คงเจริญสมบัติ	หุ้นสามัญ	19/05/2566	40,000	5.85	ซื้อ
DRT	นาย ประกิต ประทีปะเสน	หุ้นสามัญ	19/05/2566	50,000	8	ซื้อ
PEACE	นาย วิฑูร งามบุญอนันต์	หุ้นสามัญ	19/05/2566	5,900	4.08	ซื้อ
PSG	นาย ชัยยศ จิรวรรกุล	หุ้นสามัญ	17/05/2566	2,000,000	0.9	ขาย
PLANET	นาย เทรเวอร์ จอห์น ทอมสัน	หุ้นสามัญ	18/05/2566	600,000	0.81	ซื้อ
PLANET	นาย เทรเวอร์ จอห์น ทอมสัน	หุ้นสามัญ	19/05/2566	200,000	0.78	ซื้อ
FTI	นาย กวีวัฒน์ ศิริวงศ์มงคล	หุ้นสามัญ	17/05/2566	40,000	2.06	ขาย
MJD	นาย สุริยา พูลวรลักษณ์	หุ้นสามัญ	19/05/2566	22,600	1.47	ซื้อ
RAM	นาย เอื้อชาติ กาญจนพิทักษ์	หุ้นสามัญ	19/05/2566	1,200,000	47	ขาย
RML	นาย เบรินตัน จัสติน มอเรลโล	หุ้นสามัญ	12/05/2566	48,500	0.65	ซื้อ
RML	นาย เบรินตัน จัสติน มอเรลโล	หุ้นสามัญ	15/05/2566	170,000	0.66	ซื้อ
RML	นาย เบรินตัน จัสติน มอเรลโล	หุ้นสามัญ	19/05/2566	118,700	0.66	ซื้อ
L&E	นาย กฤษดา ทรัพย์ทวยชน	หุ้นสามัญ	22/05/2566	18,400	1.69	ซื้อ
KUN	นาง ประวีร์ตน เทวอักษร	หุ้นสามัญ	19/05/2566	259,000	2.16	ซื้อ
KUN	นาย คุณา เทวอักษร	หุ้นสามัญ	19/05/2566	259,000	2.16	ซื้อ
WICE	นาย ชูเดช คงสุนทร	หุ้นสามัญ	19/05/2566	54,600	7.7	ซื้อ
PORT	นาย บัญชัย ครุจิต	หุ้นสามัญ	18/05/2566	56,300	1.44	ซื้อ

Source: www.sec.or.th



## ข้อมูลแบบรายงานการเปลี่ยนแปลงการถือหลักทรัพย์และสัญญาซื้อขายล่วงหน้าของผู้บริหาร (แบบ 59) ต่อ

ชื่อบริษัท	ชื่อผู้บริหาร	ประเภทหลักทรัพย์	วันที่ได้มา/ จำหน่าย	จำนวน	ราคา	วิธีการได้มา/ จำหน่าย
PORT	นาย บัญชัย ครุจิตร	หุ้นสามัญ	22/05/2566	43,200	1.41	ซื้อ
SALEE	นาย สาทิส ตั้ววรร	หุ้นสามัญ	19/05/2566	600,000	0.97	ซื้อ
HTC	พันเอก พิชร รัตตกุล	หุ้นสามัญ	18/05/2566	19,000	38	ขาย
INSET	นาย วิเชียร เจียกเจิม	หุ้นสามัญ	19/05/2566	100,000	2.28	ซื้อ
INSET	นาย วิเชียร เจียกเจิม	ใบสำคัญแสดงสิทธิที่จะ ซื้อหุ้น	19/05/2566	100,000	0.35	ขาย
EKH	นาย สุทธิพงศ์ ตั้งสัจจะพจน์	หุ้นสามัญ	19/05/2566	50,000	7.74	ซื้อ
XO	นางสาว วาสนา สร้อยพลาย	หุ้นสามัญ	18/05/2566	11,300	18.28	ขาย
NSL	นาย สมชาย อัครวิยานนท์	หุ้นสามัญ	19/05/2566	200,000	18.8	ซื้อ

Source: www.sec.or.th

**แบบรายงานการได้มาหรือจำหน่ายหลักทรัพย์ของกิจการ (แบบ 246-2)  
(Corporate Share Trade)**

หลักทรัพย์	ชื่อผู้ได้มา/ จำหน่าย	วิธีการ	ประเภท หลักทรัพย์	% ก่อน ได้มา/ จำหน่าย	% ได้มา/ จำหน่าย	% หลัง ได้มา/ จำหน่าย	วันที่ได้มา/ จำหน่าย	% ก่อน ได้มา/ จำหน่าย (กลุ่ม)	% ได้มา/ จำหน่าย (กลุ่ม)	% หลัง ได้มา/ จำหน่าย (กลุ่ม)
MC	MINDO ASIA INVESTMENTS LIMITED	จำหน่าย	หุ้น	5.1704	0.1704	5	16/05/2566	5.1704	0.1704	5

Source: www.sec.or.th

**กำหนดการประชุมคณะกรรมการนโยบายการเงิน (กนง.) ประจำปี 2566**

ครั้งที่	วันแถลงผลการประชุม กนง.
1	พุธที่ 25 ม.ค.2566 ( <a href="#">ปรับขึ้นดอกเบี้ย 0.25% ต่อปี จาก 1.25% เป็น 1.50% ต่อปี</a> )
2	พุธที่ 29 มี.ค.2566 ( <a href="#">ปรับขึ้นดอกเบี้ย 0.25% ต่อปี จาก 1.50% เป็น 1.75% ต่อปี</a> )
3	พุธที่ 31 พ.ค.2566
4	พุธที่ 2 ส.ค.2566
5	พุธที่ 27 ก.ย.2566
6	พุธที่ 29 พ.ย.2566

ที่มา : ธนาคารแห่งประเทศไทย

## ข้อมูลต่างชาติซื้อขาย NVDR

(ณ วันที่ 22 พฤษภาคม 66)

### NVDR TOP 5 BUY

ชื่อหลักทรัพย์	ซื้อ (ล้านบาท)	ขาย (ล้านบาท)	รวม (ล้านบาท)	สุทธิ (ล้านบาท)	มูลค่าการซื้อขายทั้งหมด (ล้านบาท)	สัดส่วนการซื้อขาย ผ่าน NVDR (%)
KBANK	575.5	219.24	794.74	356.25	1,729.88	22.97
CPALL	884.33	608.95	1,493.28	275.38	2,416.92	30.89
MAKRO	254.43	104.82	359.25	149.61	492.04	36.51
SAWAD	269.47	122.39	391.86	147.08	687.75	28.49
ICHI	180.31	59.66	239.97	120.66	404.01	29.7

### NVDR TOP 5 SELL

ชื่อหลักทรัพย์	ซื้อ (ล้านบาท)	ขาย (ล้านบาท)	รวม (ล้านบาท)	สุทธิ (ล้านบาท)	มูลค่าการซื้อขายทั้งหมด (ล้านบาท)	สัดส่วนการซื้อขาย ผ่าน NVDR (%)
AOT	560.54	767.84	1,328.38	-207.3	2,185.57	30.39
PTTEP	170.44	368.14	538.58	-197.7	557.86	48.27
BBL	212.42	376.04	588.46	-163.6	1,207.96	24.36
INTUCH	138.82	274.89	413.71	-136.1	431.79	47.91
PTTGC	182.38	307.88	490.26	-125.5	868.3	28.23

Source: www.settrade.com

## หลักทรัพย์ที่เข้าข่ายมาตรการจำกัดการซื้อขาย (Cash Balance)

(ณ วันที่ 23 พฤษภาคม 66)

หลักทรัพย์ในประเทศไทย	หลักทรัพย์ต่างดาว	ระดับ	ชื่อเต็ม	วันที่เริ่มต้น	วันที่สิ้นสุด
MTW	MTW-F	1	บริษัท เมคทูวิน โฮลดิ้ง จำกัด (มหาชน)	08 พ.ค. 2566	24 พ.ค. 2566
SABUY41C2308A	-	1	บริษัทหลักทรัพย์ เจพีมอร์แกน (ประเทศไทย) จำกัด	22 พ.ค. 2566	26 พ.ค. 2566
SINGER01C2309A	-	1	บริษัทหลักทรัพย์ บัวหลวง จำกัด (มหาชน)	22 พ.ค. 2566	26 พ.ค. 2566

Source: www.set.or.th

ระดับ 1: ห้ามคำนวณวงเงินซื้อขายและ Cash Balance

ระดับ 2: ห้าม Net Settlement, ห้ามคำนวณวงเงินซื้อขายและ Cash Balance

ระดับ 3: หยุดพักการซื้อขายในวันทำการแรก, ห้าม Net Settlement, ห้ามคำนวณวงเงินซื้อขายและ Cash Balance

หมายเหตุ:

เมื่อหุ้นสามัญเข้ามาตรการให้หลักทรัพย์อื่นของบจ. และหลักทรัพย์ที่มีอ้างอิงหลักทรัพย์ของบจ. เข้ามาตรการจำกัดการซื้อขายด้วย (ยกเว้น DW) โดย

- Cash Balance หมายความว่า สมาชิกต้องดำเนินการให้ลูกค้าซื้อหลักทรัพย์ด้วยบัญชี cash balance เท่านั้น โดยลูกค้าต้องวางเงินสดไว้ล่วงหน้ากับสมาชิกเต็มจำนวนก่อนซื้อหลักทรัพย์
- ห้ามคำนวณวงเงินซื้อขาย หมายความว่า ห้ามสมาชิกใช้หลักทรัพย์เป็นหลักประกันในการคำนวณเป็นวงเงินซื้อขายหลักทรัพย์ (ในทุกประเภทบัญชี)
- ห้าม Net settlement หมายความว่า ห้ามสมาชิกหักลบราคาซื้อกับราคาขายหลักทรัพย์เดียวกันในวันเดียวกัน (ซื้อและขายหลักทรัพย์เดียวกันในวันเดียวกัน ค่าขายคืนเป็นวงเงินในวันทำการถัดไป)

ทั้งนี้ มาตรการจำกัดการซื้อขาย มีปัจจัยที่ใช้ในการพิจารณา คือ อัตราหมุนเวียนการซื้อขาย (Turnover ratio) มูลค่าการซื้อขาย และราคาซื้อขาย ที่ไม่สอดคล้องกับ

ปัจจัยพื้นฐาน เช่น P/E Ratio เป็นต้น

## Economic Calendar

Date Time	Event	Period	Survey	Actual	Prior	Revised
05/19/2023 14:30	Foreign Reserves	May-12	--	--	\$226.2b	--
05/19/2023 14:30	Forward Contracts	May-12	--	--	\$27.8b	--
05/19/2023 05/24	Car Sales	Apr	--	--	79943	--
05/22/2023 11:30	Bloomberg May Thailand Economic Survey					
05/26/2023 14:30	Foreign Reserves	May-19	--	--	--	--
05/26/2023 14:30	Forward Contracts	May-19	--	--	--	--
05/26/2023 05/31	Customs Exports YoY	Apr	-1.80%	--	-4.20%	-4.17%
05/26/2023 05/31	Customs Imports YoY	Apr	-5.10%	--	-7.10%	-7.13%
05/26/2023 05/31	Customs Trade Balance	Apr	-\$1275m	--	\$2719m	--
05/31/2023 11:00	Capacity Utilization ISIC	Apr	--	--	66.06	--
05/31/2023 11:00	Mfg Production Index ISIC NSA YoY	Apr	--	--	-4.56%	--
05/31/2023 14:00	BoT Benchmark Interest Rate	May-31	--	--	1.75%	--
05/31/2023 14:00	BoP Current Account Balance	Apr	--	--	\$4779m	--
05/31/2023 14:30	BoP Overall Balance	Apr	--	--	\$760m	--
05/31/2023 14:30	Imports	Apr	--	--	\$22775m	--
05/31/2023 14:30	Exports	Apr	--	--	\$27079m	--
05/31/2023 14:30	Exports YoY	Apr	--	--	-5.80%	--
05/31/2023 14:30	Imports YoY	Apr	--	--	-5.70%	--
05/31/2023 14:30	Trade Balance	Apr	--	--	\$4305m	--
06/01/2023 07:30	S&P Global Thailand PMI Mfg	May	--	--	60.4	--
06/01/2023 14:30	Business Sentiment Index	May	--	--	50.1	--
06/02/2023 14:30	Foreign Reserves	May-26	--	--	--	--
06/02/2023 14:30	Forward Contracts	May-26	--	--	--	--
06/06/2023 10:30	CPI Core YoY	May	--	--	1.66%	--
06/06/2023 10:30	CPI NSA MoM	May	--	--	0.19%	--
06/06/2023 10:30	CPI YoY	May	--	--	2.67%	--
06/07/2023 06/13	Consumer Confidence	May	--	--	55	--
06/07/2023 06/13	Consumer Confidence Economic	May	--	--	49.4	--
06/09/2023 14:30	Foreign Reserves	Jun-02	--	--	--	--
06/09/2023 14:30	Forward Contracts	Jun-02	--	--	--	--
06/16/2023 14:30	Foreign Reserves	Jun-09	--	--	--	--
06/16/2023 14:30	Forward Contracts	Jun-09	--	--	--	--
06/18/2023 06/24	Car Sales	May	--	--	--	--
06/23/2023 14:30	Foreign Reserves	Jun-16	--	--	--	--
06/23/2023 14:30	Forward Contracts	Jun-16	--	--	--	--
06/23/2023 06/28	Customs Exports YoY	May	--	--	--	--
06/23/2023 06/28	Customs Imports YoY	May	--	--	--	--
06/23/2023 06/28	Customs Trade Balance	May	--	--	--	--
06/26/2023 06/30	Mfg Production Index ISIC NSA YoY	May	--	--	--	--
06/26/2023 06/30	Capacity Utilization ISIC	May	--	--	--	--
06/30/2023 14:00	BoP Current Account Balance	May	--	--	--	--
06/30/2023 14:30	Exports YoY	May	--	--	--	--
06/30/2023 14:30	Foreign Reserves	Jun-23	--	--	--	--
06/30/2023 14:30	Exports	May	--	--	--	--
06/30/2023 14:30	Forward Contracts	Jun-23	--	--	--	--

Source: Bloomberg

## RHB Guide to Investment Ratings

- Buy:** Share price may exceed 10% over the next 12 months  
**Trading Buy:** Share price may exceed 15% over the next 3 months, however longer-term outlook remains uncertain  
**Neutral:** Share price may fall within the range of +/- 10% over the next 12 months  
**Take Profit:** Target price has been attained. Look to accumulate at lower levels  
**Sell:** Share price may fall by more than 10% over the next 12 months  
**Not Rated:** Stock is not within regular research coverage

## Investment Research Disclaimers

RHB has issued this report for information purposes only. This report is intended for circulation amongst RHB and its affiliates' clients generally or such persons as may be deemed eligible by RHB to receive this report and does not have regard to the specific investment objectives, financial situation and the particular needs of any specific person who may receive this report. This report is not intended, and should not under any circumstances be construed as, an offer or a solicitation of an offer to buy or sell the securities referred to herein or any related financial instruments.

This report may further consist of, whether in whole or in part, summaries, research, compilations, extracts or analysis that has been prepared by RHB's strategic, joint venture and/or business partners. No representation or warranty (express or implied) is given as to the accuracy or completeness of such information and accordingly investors should make their own informed decisions before relying on the same.

This report is not directed to, or intended for distribution to or use by, any person or entity who is a citizen or resident of or located in any locality, state, country or other jurisdiction where such distribution, publication, availability or use would be contrary to the applicable laws or regulations. By accepting this report, the recipient hereof (i) represents and warrants that it is lawfully able to receive this document under the laws and regulations of the jurisdiction in which it is located or other applicable laws and (ii) acknowledges and agrees to be bound by the limitations contained herein. Any failure to comply with these limitations may constitute a violation of applicable laws.

All the information contained herein is based upon publicly available information and has been obtained from sources that RHB believes to be reliable and correct at the time of issue of this report. However, such sources have not been independently verified by RHB and/or its affiliates and this report does not purport to contain all information that a prospective investor may require. The opinions expressed herein are RHB's present opinions only and are subject to change without prior notice. RHB is not under any obligation to update or keep current the information and opinions expressed herein or to provide the recipient with access to any additional information. Consequently, RHB does not guarantee, represent or warrant, expressly or impliedly, as to the adequacy, accuracy, reliability, fairness or completeness of the information and opinion contained in this report. Neither RHB (including its officers, directors, associates, connected parties, and/or employees) nor does any of its agents accept any liability for any direct, indirect or consequential losses, loss of profits and/or damages that may arise from the use or reliance of this research report and/or further communications given in relation to this report. Any such responsibility or liability is hereby expressly disclaimed.

Whilst every effort is made to ensure that statement of facts made in this report are accurate, all estimates, projections, forecasts, expressions of opinion and other subjective judgments contained in this report are based on assumptions considered to be reasonable and must not be construed as a representation that the matters referred to therein will occur. Different assumptions by RHB or any other source may yield substantially different results and recommendations contained on one type of research product may differ from recommendations contained in other types of research. The performance of currencies may affect the value of, or income from, the securities or any other financial instruments referenced in this report. Holders of depositary receipts backed by the securities discussed in this report assume currency risk. Past performance is not a guide to future performance. Income from investments may fluctuate. The price or value of the investments to which this report relates, either directly or indirectly, may fall or rise against the interest of investors.

This report may contain comments, estimates, projections, forecasts and expressions of opinion relating to macroeconomic research published by RHB economists of which should not be considered as investment ratings/advice and/or a recommendation by such economists on any securities discussed in this report.

This report does not purport to be comprehensive or to contain all the information that a prospective investor may need in order to make an investment decision. The recipient of this report is making its own independent assessment and decisions regarding any securities or financial instruments referenced herein. Any investment discussed or recommended in this report may be unsuitable for an investor depending on the investor's specific investment objectives and financial position. The material in this report is general information intended for recipients who understand the risks of investing in financial instruments. This report does not take into account whether an investment or course of action and any associated risks are suitable for the recipient. Any recommendations contained in this report must therefore not be relied upon as investment advice based on the recipient's personal circumstances. Investors should make their own independent evaluation of the information contained herein, consider their own investment objective, financial situation and particular needs and seek their own financial, business, legal, tax and other advice regarding the appropriateness of investing in any securities or the investment strategies discussed or recommended in this report.

This report may contain forward-looking statements which are often but not always identified by the use of words such as "believe", "estimate", "intend" and "expect" and statements that an event or result "may", "will" or "might" occur or be achieved and other similar expressions.

Such forward-looking statements are based on assumptions made and information currently available to RHB and are subject to known and unknown risks, uncertainties and other factors which may cause the actual results, performance or achievement to be materially different from any future results, performance or achievement, expressed or implied by such forward-looking statements. Caution should be taken with respect to such statements and recipients of this report should not place undue reliance on any such forward-looking statements. RHB expressly disclaims any obligation to update or revise any forward-looking statements, whether as a result of new information, future events or circumstances after the date of this publication or to reflect the occurrence of unanticipated event

The use of any website to access this report electronically is done at the recipient's own risk, and it is the recipient's sole responsibility to take precautions to ensure that it is free from viruses or other items of a destructive nature. This report may also provide the addresses of, or contain hyperlinks to, websites. RHB takes no responsibility for the content contained therein. Such addresses or hyperlinks (including addresses or hyperlinks to RHB own website material) are provided solely for the recipient's convenience. The information and the content of the linked site do not in any way form part of this report. Accessing such website or following such link through the report or RHB website shall be at the recipient's own risk.

This report may contain information obtained from third parties. Third party content providers do not guarantee the accuracy, completeness, timeliness or availability of any information and are not responsible for any errors or omissions (negligent or otherwise), regardless of the cause, or for the results obtained from the use of such content. Third party content providers give no express or implied warranties, including, but not limited to, any warranties of merchantability or fitness for a particular purpose or use. Third party content providers shall not be liable for any direct, indirect, incidental, exemplary, compensatory, punitive, special or consequential damages, costs, expenses, legal fees, or losses (including lost income or profits and opportunity costs) in connection with any use of their content.

The research analysts responsible for the production of this report hereby certifies that the views expressed herein accurately and exclusively reflect his or her personal views and opinions about any and all of the issuers or securities analysed in this report and were prepared independently and autonomously. The research analysts that authored this report are precluded by RHB in all circumstances from trading in the securities or other financial instruments referenced in the report, or from having an interest in the company(ies) that they cover.

The contents of this report is strictly confidential and may not be copied, reproduced, published, distributed, transmitted or passed, in whole or in part, to any other person without the prior express written consent of RHB and/or its affiliates. This report has been delivered to RHB and its affiliates' clients for information purposes only and upon the express understanding that such parties will use it only for the purposes set forth above. By electing to view or accepting a copy of this report, the recipients have agreed that they will not print, copy, videotape, record, hyperlink, download, or otherwise attempt to reproduce or re-transmit (in any form including hard copy or electronic distribution format) the contents of this report. RHB and/or its affiliates accepts no liability whatsoever for the actions of third parties in this respect.

The contents of this report are subject to copyright. Please refer to Restrictions on Distribution below for information regarding the distributors of this report. Recipients must not reproduce or disseminate any content or findings of this report without the express permission of RHB and the distributors.

The securities mentioned in this publication may not be eligible for sale in some states or countries or certain categories of investors. The recipient of this report should have regard to the laws of the recipient's place of domicile when contemplating transactions in the securities or other financial instruments referred to herein. The securities discussed in this report may not have been registered in such jurisdiction. Without prejudice to the foregoing, the recipient is to note that additional disclaimers, warnings or qualifications may apply based on geographical location of the person or entity receiving this report.

The term "RHB" shall denote, where appropriate, the relevant entity distributing or disseminating the report in the particular jurisdiction referenced below, or, in every other case, RHB Investment Bank Berhad and its affiliates, subsidiaries and related companies.

## **RESTRICTIONS ON DISTRIBUTION**

### **Malaysia**

This report is issued and distributed in Malaysia by RHB Investment Bank Bhd. The views and opinions in this report are our own as of the date hereof and is subject to change. If the Financial Services and Markets Act of the United Kingdom or the rules of the Financial Conduct Authority apply to a recipient, our obligations owed to such recipient therein are unaffected. RHB Investment Bank Bhd has no obligation to update its opinion or the information in this report.

### **Thailand**

This report is issued and distributed in the Kingdom of Thailand by RHB Securities (Thailand) PCL, a licensed securities company that is authorised by the Ministry of Finance, regulated by the Securities and Exchange Commission of Thailand and is a member of the Stock Exchange of Thailand. The Thai Institute of Directors Association has disclosed the Corporate Governance Report of Thai Listed Companies made pursuant to the policy of the Securities and Exchange Commission of Thailand. RHB Securities (Thailand) PCL does not endorse, confirm nor certify the result of the Corporate Governance Report of Thai Listed Companies.

### **Indonesia**

This report is issued and distributed in Indonesia by PT RHB Sekuritas Indonesia. This research does not constitute an offering document and it should not be construed as an offer of securities in Indonesia. Any securities offered or sold, directly or indirectly, in Indonesia or to any Indonesian citizen or corporation (wherever located) or to any Indonesian resident in a manner which constitutes a public offering under Indonesian laws and regulations must comply with the prevailing Indonesian laws and regulations.

### **Singapore**

This report is issued and distributed in Singapore by RHB Bank Berhad (Singapore branch) which is a holder of a full bank licence and an exempt capital markets services licence and financial adviser regulated by the Monetary Authority of Singapore. RHB Bank Berhad (Singapore branch) may distribute reports produced by its respective foreign entities, affiliates or other foreign research houses pursuant to an arrangement under Regulation 32C of the Financial Advisers Regulations. Where the report is distributed in Singapore to a person who is not an Accredited Investor, Expert Investor or an Institutional Investor, RHB Bank Berhad (Singapore branch) accepts legal responsibility for the contents of the report to such persons only to the extent required by law. Singapore recipients should contact RHB Bank Berhad (Singapore branch) in respect of any matter arising from or in connection with the report.

## United States

This report was prepared by RHB is meant for distribution solely and directly to “major” U.S. institutional investors as defined under, and pursuant to, the requirements of Rule 15a-6 under the U.S. Securities and Exchange Act of 1934, as amended (the “Exchange Act”) via a registered U.S. broker-dealer as appointed by RHB from time to time. Accordingly, any access to this report via Bursa Marketplace or any other Electronic Services Provider is not intended for any party other than “major” US institutional investors (via a registered U.S broker-dealer), nor shall be deemed as solicitation by RHB in any manner. RHB is not registered as a broker-dealer in the United States and currently has not appointed a U.S. broker-dealer. Additionally, RHB does not offer brokerage services to U.S. persons. Any order for the purchase or sale of all securities discussed herein must be placed with and through a registered U.S. broker-dealer as appointed by RHB from time to time as required by the Exchange Act Rule 15a-6. For avoidance of doubt, RHB reiterates that it has not appointed any U.S. broker-dealer during the issuance of this report. This report is confidential and not intended for distribution to, or use by, persons other than the recipient and its employees, agents and advisors, as applicable. Additionally, where research is distributed via Electronic Service Provider, the analysts whose names appear in this report are not registered or qualified as research analysts in the United States and are not associated persons of any registered U.S. broker-dealer as appointed by RHB from time to time and therefore may not be subject to any applicable restrictions under Financial Industry Regulatory Authority (“FINRA”) rules on communications with a subject company, public appearances and personal trading. Investing in any non-U.S. securities or related financial instruments discussed in this research report may present certain risks. The securities of non-U.S. issuers may not be registered with, or be subject to the regulations of, the U.S. Securities and Exchange Commission. Information on non-U.S. securities or related financial instruments may be limited. Foreign companies may not be subject to audit and reporting standards and regulatory requirements comparable to those in the United States. The financial instruments discussed in this report may not be suitable for all investors. Transactions in foreign markets may be subject to regulations that differ from or offer less protection than those in the United States.

Please refer to the following link ([RHB Research conflict disclosures - May 2023](#)) and the Disclosure of Conflict of Interest in each of the research reports provided in this email for more details.

Kuala Lumpur	Singapore
<b>RHB Investment Bank Bhd</b> Level 3A, Tower One, RHB Centre Jalan Tun Razak Kuala Lumpur Malaysia Tel : +(60) 3 9280 8888 Fax : +(60) 3 9200 2216	<b>RHB Bank Berhad (Singapore branch)</b> 90 Cecil Street #04-00 RHB Bank Building Singapore 069531
Jakarta	Bangkok
<b>PT RHB Sekuritas Indonesia</b> Revenue Tower, 11th Floor, District 8 - SCBD Jl. Jendral Sudirman Kav 52-53 Jakarta 12190 Indonesia Tel : +6221 509 39 888 Fax : +6221 509 39 777	<b>RHB Securities (Thailand) PCL</b> 10th Floor, Sathorn Square Office Tower 98, North Sathorn Road, Silom Bangrak, Bangkok 10500 Thailand Tel : +(66) 2 088 9999 Fax : +(66) 2 088 9799

สำนักงานใหญ่	สาขาที่ 1 สาขาหาดใหญ่	สาขาที่ 2 สาขาปิ่นเกล้า
เลขที่ 98 อาคารสาทรสแควร์ ออฟฟิศ ทาวเวอร์ ชั้นที่ 8,10 ถนนสาทรเหนือ แขวงสีลม เขตบางรัก กรุงเทพมหานคร 10500 Tel: +66(0)2-862-9999 Fax: +66(0)2-108-0999	127 – 129 ถนนศรีภูวนารถ ตำบลหาดใหญ่ อำเภอหาดใหญ่ จังหวัดสงขลา 90110 Tel: +66-74-891-999 Fax: +66-(0)74-891-924	เลขที่ 7/129 – 221 อาคารศูนย์การค้าเซ็นทรัล พลาซ่า ปิ่นเกล้า ชั้น 19 ถนนบรมราชชนนี แขวง อรุณอัมรินทร์ เขตบางกอกน้อย กรุงเทพมหานคร 10700 Tel:+66(0)2-828-1555 Fax: +66-(0)2-828-1500
สาขาที่ 3 สาขาวิภาวดีรังสิต	สาขาที่ 4 สาขาเชียงใหม่	สาขาที่ 5 สาขาฉะเชิงเทรา
เลขที่ 89/1 อาคารเกษมทรัพย์ ชั้น 1 ถนนวิภาวดี รังสิต แขวงจอมพล เขตจตุจักร กรุงเทพมหานคร 10900 Tel:+66(0)2-035-9000 Fax:+66-(0)2-631-9099	314/1 หมู่ที่ 5 ต.สันทรายน้อย อ.สันทราย จ. เชียงใหม่ 50210 Tel: +66-(0)52-00-4999 Fax:+66-(0)5200-4998	เลขที่ 20 ถนนสุวินทวงศ์ ตำบลหน้าเมือง อำเภอ เมืองฉะเชิงเทรา จังหวัดฉะเชิงเทรา 24000 Tel: +66(0)3302-1999 Fax: +66(0)2-3851-3435