

กระแสข่าวเด่นในประเทศ

AGE : เป้ารายได้ 2.3 หมื่นล้าน เร่งเจรจาปิดดีลร่วมลงทุนปีนี้

AGE วางเป้าหมายยอดขายถ่านหินปีนี้ 5.2 ล้านตัน หนุนรายได้แตะ 2.3 หมื่นล้านบาท และเพิ่มเป็น 3 หมื่นล้านบาทภายในปี 68 จากเป้าหมาย 7 ล้านตัน พร้อมเจรจาปิดดีลลงทุนทั้ง M&A และ JV คาดชัดเจนอย่างน้อย 1 ดีลปีนี้ (ข่าวหุ้น) ■

BIZ : ส่งซิกผลงานไตรมาส 2 แจ่ม! จ่อประมูลงานใหม่กว่า 800 ล้าน

BIZ ลั่นแนวโน้มผลงานไตรมาส 2/66 โตต่อเนื่อง หลังตุนออเดอร์เครื่องฉายรังสีรักษามะเร็งราว 997 ล้านบาท ส่วนใหญ่รับรู้รายได้ในปี ฟากซีไอ สมพงษ์ มั่นใจผลงานปีนี้โตกว่าปีก่อน เล็งประมูลงานรพ.รัฐ-เอกชนมูลค่ากว่า 800 ล้านบาท (ข่าวหุ้น) ■

FPI : จ่อผนึกสหรัฐ บุกตลาดอาเซียน ปีนี้ยอดขาย 3 พันล.

FPI แยมเดือน มิ.ย. เตรียมหารือพันธมิตรรายใหญ่จากสหรัฐ เพื่อบุกตลาดอาเซียน ประเมินผลงานตั้งแต่ไตรมาส 2/66 ดีต่อเนื่อง พร้อมคงเป้าหมายปีนี้ไว้แตะ 3 พันล้านบาท เดินหน้าลงทุนขยายตลาดอียิปต์เดือน พ.ค.นี้ (ข่าวหุ้น) ■

RT : คว้างานใหม่มูลค่า 678.85 ล. ตุนแบ็กล็อกเพิ่ม

RT เผยข่าวดี คว้างานก่อสร้างทำนบดินห้วยงานและอาคารประกอบโครงการอ่างเก็บน้ำ คลองแฉ่ง จังหวัดตราด ของกรมชลประทาน มูลค่า 678.85 ล้านบาท ระยะเวลาดำเนินงาน 39 เดือน หนุน Backlog งานก่อสร้างเติบโต พร้อมรับรู้รายได้ต่อเนื่อง (หุ้นหุ้น) ■

SAMART : จับมือพันธมิตร คว้างานแม่เมาะ 1.15 พันล.

SAMART เผยบริษัท เทต้า จำกัด (บริษัทย่อย) ควบพันธมิตร คว้างานสายส่งไฟฟ้าแรงสูงแม่เมาะ 3-ลำพูน 3 มูลค่ารวม 1,155 ล้านบาท ขณะที่ยังเดินหน้าประมูลงานใหม่ต่อเนื่อง มั่นใจผลงานปีนี้โดดเด่น (หุ้นหุ้น) ■

SENA : วางแผน Q2 เปิด 7 โครงการใหม่เติมแบ็กล็อกเพิ่ม

SENA บักรงรุกไตรมาส 2/2566 เล็งเปิดโครงการใหม่ 7 โครงการ รวมมูลค่า 6,477 ล้านบาท โดยยอดขายเติมแบ็กล็อกเพิ่มจากปัจจุบันมีอยู่ 7,356 ล้านบาท มั่นใจยอดขาย 1.82 หมื่นล้านบาท และเป้าโอนรวม 1.65 หมื่นล้านบาท (หุ้นหุ้น) ■

SJWD : คาดผลงาน Q2 สดใส ปีนี้เตรียมงบลงทุน 3,500-5,000 ล้าน

SJWD ส่งซิกผลงานไตรมาส 2/66 โตต่อเนื่อง รวมงบหลังควบรวมกิจการเต็มไตรมาส คงเป้ารายได้ 5 ปี โตเฉลี่ยประมาณ 12% คาดปีนี้ปิดดีล M&A ได้ราว 2 ดีล ด้านงบลงทุนทั้งปีตั้งไว้ 3,500-5,000 ล้านบาท (ข่าวหุ้น) ■

XO : ออเดอร์ใหม่ตันโต 400% อัพเป้ารายได้เพิ่มเท่าตัว

XO ปรับเป้าหมายปีนี้โต 20% จากเดิม 10% หลังคว้าออเดอร์ใหม่จากอเมริกาเหนือหนุนงบไตรมาส 2/2566 ทำออเดอร์ใหม่โต ส่วนสิ้นปีทะยาน 400% แยมปีหน้ายอดขายทะลุ 2 พันล้านบาทลุย พร้อมเดินหน้าขยายฐานต่างแดนต่อเนื่อง (หุ้นหุ้น) ■



กระแข่าวเด่นต่างประเทศ

เงินเผยอัตราส่วนหนี้เสียของธนาคารพาณิชย์ลดลงในไตรมาส 1/66

สำนักบริหารกำกับดูแลการเงินแห่งชาติ (NFRA) เปิดเผยว่า อัตราส่วนหนี้ที่ไม่ก่อให้เกิดรายได้ (NPL) ของธนาคารพาณิชย์เงินลดลงแตะที่ระดับ 1.62% ในไตรมาสแรกของปีนี้ โดยคุณภาพสินทรัพย์สินเชื่อของธนาคารเหล่านี้มักจะมีเสถียรภาพ NFRA ระบุว่า ตัวเลขหนี้เสียลดลงลง 0.01% จากระดับในช่วงสิ้นปี 2565 ณ สิ้นเดือนมี.ค. ยอดหนี้เสียคงค้างของธนาคารพาณิชย์เงินอยู่ที่ 3.1 ล้านล้านบาท (ประมาณ 4.4062 แสนล้านดอลลาร์สหรัฐ) เพิ่มขึ้น 1.341 แสนล้านบาทจากสิ้นปีที่แล้ว ส่วนยอดหนี้คงค้างทั่วไปของธนาคารพาณิชย์แตะที่ระดับ 189.4 ล้านล้านบาท (อินโฟเควสท์) ■

จีนออกนโยบายพิเศษหวังกระตุ้นการท่องเที่ยวในเดือนนี้

สำนักข่าวซินหัวรายงานว่า ภาคการท่องเที่ยวจีนออกนโยบายพิเศษหลายด้านในเดือนนี้ เพื่อกระตุ้นการเติบโตของการท่องเที่ยวทั่วประเทศ กระทรวงวัฒนธรรมและการท่องเที่ยวจีนระบุว่า นโยบายต่าง ๆ ประกอบด้วย การออกบัตรกำนัลสำหรับกิจกรรมทางวัฒนธรรมและการท่องเที่ยว การให้ความช่วยเหลือผู้สูงอายุและผู้พิการในระหว่างการเดินทาง และการจัดการแสดงฟรี โดยกิจกรรมพิเศษเหล่านี้จะดำเนินไปตลอดเดือนพ.ค. ในวันศุกร์ที่ 26 พ.ค. นี้เป็นวันท่องเที่ยวแห่งชาติของจีน (National Tourism Day) ซึ่งจะมีงานเฉลิมฉลองมากมายจัดขึ้นทั่วประเทศ นายเหวา ฉวน รัฐมนตรีช่วยว่าการกระทรวงวัฒนธรรมและการท่องเที่ยวของจีนได้เรียกร้องให้ประชาชนออกมาเข้าร่วมเฉลิมฉลองวันท่องเที่ยวแห่งชาติเพื่อเป็นโอกาสอันดีในการส่งเสริมการท่องเที่ยวสำหรับทุกคน (อินโฟเควสท์) ■

"เจฟิมอร์แกน" ปรับเพิ่มคาดการณ์กำไรจากดอกเบี้ยปีนี้

เจฟิมอร์แกน เชส ซึ่งเป็นธนาคารขนาดใหญ่ที่สุดของสหรัฐฯ ประกาศปรับเพิ่มคาดการณ์กำไรจากดอกเบี้ยในปี นี้ หลังจาก ที่ทางธนาคารเพิ่งเข้าซื้อกิจการของธนาคารเฟิร์สที รีพับลิค แบงก์ (FRB) ในเดือนที่แล้ว เจฟิมอร์แกนคาดว่าธนาคารจะมีกำไรสุทธิจากดอกเบี้ยราว 8.4 หมื่นล้านดอลลาร์ในปี นี้ เพิ่มขึ้นราว 3 พันล้านดอลลาร์เมื่อเทียบกับตัวเลขคาดการณ์ในเดือนเม.ย. ทั้งนี้ กำไรสุทธิจากดอกเบี้ยคือส่วนต่างระหว่างดอกเบี้ยที่ธนาคารได้รับจากเงินกู้และการลงทุน หักด้วยดอกเบี้ยที่ธนาคารต้องจ่ายให้ผู้ฝากเงิน อย่างไรก็ตาม เจฟิมอร์แกนระบุว่าความไม่แน่นอนเกี่ยวกับเงินฝากและเศรษฐกิจอาจส่งผลกระทบต่อตัวเลขคาดการณ์ของทางธนาคาร (อินโฟเควสท์) ■

แบงก์ชาติอิสราเอลประกาศขึ้นดอกเบี้ยสู่ 4.75% หวังสกัดเงินเฟ้อ

ธนาคารกลางอิสราเอลประกาศปรับขึ้นอัตราดอกเบี้ย 0.25% สู่ระดับ 4.75% ในวันนี้ ซึ่งเป็นการปรับขึ้นอัตราดอกเบี้ยเป็นครั้งที่ 10 ติดต่อกัน และเป็นระดับสูงสุดนับตั้งแต่ปี 2549 เพื่อสกัดเงินเฟ้อ การปรับขึ้นอัตราดอกเบี้ยในวันนี้สอดคล้องกับการคาดการณ์ของนักวิเคราะห์ ทั้งนี้ อัตราเงินเฟ้อพุ่งขึ้นสู่ระดับ 5% ในเดือนเม.ย. ซึ่งเป็นระดับสูงสุดในรอบเกือบ 14 ปี และสูงกว่าเป้าหมายของรัฐบาลที่ระดับ 1-3% ธนาคารกลางอิสราเอลส่งสัญญาณว่าแนวโน้มการปรับขึ้นอัตราดอกเบี้ยต่อไปจะขึ้นอยู่กับข้อมูลเศรษฐกิจและเงินเฟ้อ (อินโฟเควสท์) ■

ประธานเฟดชานพรานฯ ชี้เฟดคุมเงินเพื่อกระทบตลาดแรงงาน

นางแมรี ดาลี ประธานธนาคารกลางสหรัฐฯ (เฟด) สาขาซานฟรานซิสโก กล่าวว่า จะเป็นเรื่องน่าประหลาดใจ หากเฟดสามารถทำให้เงินเฟ้ออยู่ภายใต้การควบคุมโดยไม่ส่งผลกระทบต่อตลาดแรงงาน "จะเป็นเรื่องผิดปกติ และถือเป็นเรื่องใหญ่ หากเฟดทำให้เงินเฟ้อกลับสู่ 2% พร้อมกับรักษาอัตราการว่างงานให้ต่ำกว่า 4%" "ถือเป็นเรื่องที่มีเหตุผลในการคาดการณ์ว่าอัตราว่างงานจะดีดตัวขึ้น ขณะที่เฟดดำเนินการเพื่อลดเงินเฟ้อ" นางดาลีกล่าว (อินโฟเควสท์) ■

Regional Market

22-May-23

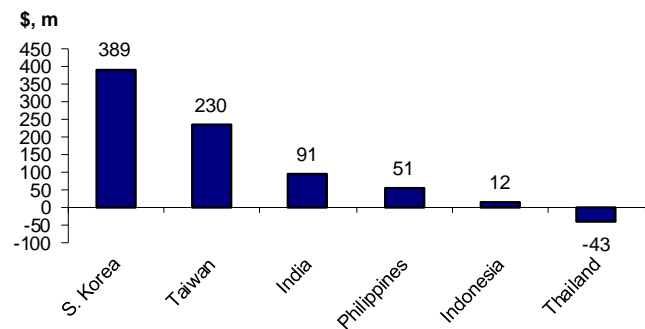
	PE (x)		P/BV (x)		ROE %		EPS gth %		Div Yield %	
	23F	24F	23F	24F	23F	24F	23F	24F	23F	24F
AsiaPac	14.2	12.5	1.6	1.5	10.9	11.5	16.1	14.3	3.0	3.2
County										
Australia	14.7	14.6	2.0	1.9	13.4	12.5	(10.2)	0.3	4.3	4.3
China	11.4	10.0	1.3	1.2	11.4	11.9	28.2	14.5	3.1	3.4
Hong Kong	9.5	8.7	1.0	1.0	10.7	10.8	30.3	9.9	3.8	4.1
India	20.3	17.2	3.1	2.7	15.1	15.8	13.9	18.2	1.5	1.7
Indonesia	13.7	12.5	1.8	1.6	13.2	12.4	15.9	9.7	4.1	4.2
Japan	18.7	17.5	1.8	1.7	9.1	9.6	13.5	6.9	1.9	2.0
Korea	15.1	10.1	1.0	0.9	6.3	8.9	2.3	49.9	2.2	2.4
Malaysia	13.1	12.4	1.3	1.2	9.7	9.8	(0.8)	5.7	4.5	4.7
New Zealand	24.0	19.1	1.8	1.8	7.7	9.8	(5.7)	26.1	3.4	3.7
Philippines	12.4	11.1	1.4	1.3	11.5	11.6	19.8	11.5	2.5	2.6
Singapore	10.5	10.2	1.0	1.0	9.8	9.9	18.7	2.1	5.2	5.3
Taiwan	16.9	13.8	2.0	1.9	12.0	13.5	(7.8)	22.9	3.4	3.7
Thailand *	15.2	13.8	1.4	1.3	8.9	9.3	11.1	10.6	2.9	3.2

Source : Bloomberg Finance LP, TISCO Research

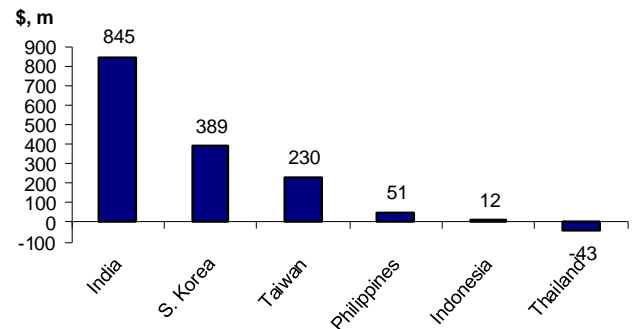
Note : *TISCO's universe are recurring earnings.

Foreign Institutional Investment

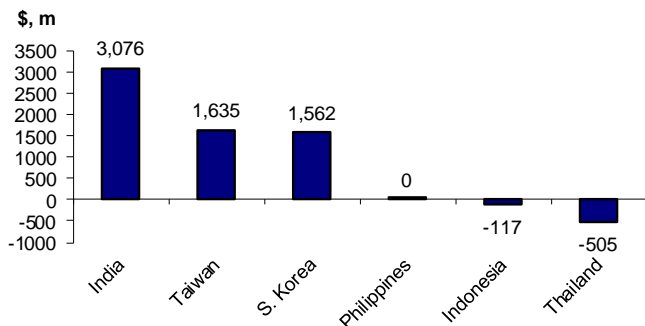
Foreign Investment by Day



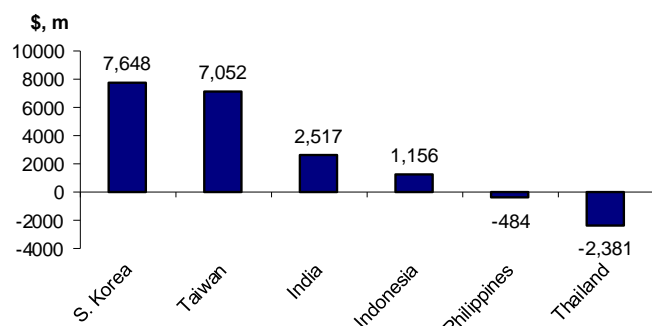
Foreign Investment by Week to Date (WTD)



Foreign Investment by Month to Date (MTD)



Foreign Investment by Year to Date (YTD)



Note : Latest data available

Sources : Bloomberg, TISCO Research

Warrant Valuations

ใบสำคัญแสดงสิทธิ

หลักทรัพย์	วันครบกำหนด	จำนวน ที่ยังไม่ใช่สิทธิ (ล้านหน่วย)	อัตรา การใช้สิทธิ W:S	ราคา การใช้สิทธิ (บาท)	จำนวน ที่ซื้อขาย (พันหน่วย)	การแกว่งตัว ของหุ้นแม่ (% ต่อปี)	ราคา หุ้นแม่ (บาท)	ราคา ใบสำคัญฯ (บาท)	มูลค่าตาม ทฤษฎี (บาท)	ส่วนเกิน ของราคา (%)	ส่วนเกิน ราคาโดยรวม (%)	อัตราทด (เท่า)	ค่า แนะนำ*
ABM-W1	22/12/2024	50	1.0000	1.8000	204	44.5	1.25	0.27	0.14	97.7	65.6	4.6	ลดลงทุน
AIT-W2	13/1/2024	116	1.0000	2.0000	230	33.3	4.98	2.68	2.72	-1.4	-6.0	1.9	เพิ่มลงทุน
AJA-W3	1/9/2024	991	1.0710	0.1860	736	67.4	0.19	0.07	0.06	27.2	32.3	2.9	ลดลงทุน
AJA-W4	31/3/2025	492	1.0000	0.4000	118	67.4	0.19	0.06	0.03	103.9	142.1	3.2	ลดลงทุน
AKS-W5	6/12/2024	42,657	1.0700	0.0260	14	405.6	0.02	0.01	0.02	-48.9	76.7	2.1	เพิ่มลงทุน
ANAN-W1	14/12/2023	833	1.0000	1.6500	1,314	35.2	1.01	0.07	0.00	1,547.5	70.3	14.4	ลดลงทุน
APURE-W3	27/12/2024	479	1.0072	6.9500	275	18.1	4.88	0.77	0.04	1,730.6	58.1	6.4	ลดลงทุน
AQUA-W3	31/5/2024	2,956	1.0000	1.2000	28,272	56.6	0.47	0.04	0.01	340.6	163.8	11.8	ลดลงทุน
AS-W2	24/1/2024	5	1.0000	3.5000	7	37.7	14.80	11.10	11.23	-1.2	-1.4	1.3	เพิ่มลงทุน
ASW-W1	19/5/2024	285	1.0000	12.0000	2,689	23.6	8.05	0.13	0.04	208.6	50.7	61.9	ลดลงทุน
ASW-W2	24/10/2024	96	1.0000	12.0000	302	23.6	8.05	0.21	0.10	117.4	51.7	38.3	ลดลงทุน
B-W6	16/8/2023	320	2.9390	0.2250	229	66.7	0.12	0.01	0.00	1,819.6	90.3	35.3	ลดลงทุน
B-W7	15/3/2024	673	2.6790	0.3690	10,405	66.7	0.12	0.02	0.00	1,185.3	213.7	16.1	ลดลงทุน
BANPU-W5	30/9/2023	1,692	1.0000	7.5000	37,508	26.6	8.30	0.90	0.84	7.1	1.2	9.2	ลดลงทุน
BC-W1	29/8/2023	101	1.0213	3.1300	1,850	31.6	1.41	0.02	0.00	Overpriced	123.4	72.0	ลดลงทุน
BCPG-W2	13/11/2023	89	1.0000	8.0000	169	22.2	9.10	1.10	1.19	-7.5	0.0	8.3	ลดลงทุน
BEYOND-W2	30/8/2024	21	1.0000	10.0000	8	35.7	14.40	4.72	4.77	-1.1	2.2	3.1	เพิ่มลงทุน
BM-W2	24/6/2023	68	1.2400	0.8070	49	37.8	3.92	2.84	3.32	-14.4	-21.0	1.7	เพิ่มลงทุน
BM-W3	24/6/2025	173	1.0000	1.1000	9,291	37.8	3.92	1.89	2.40	-21.2	-23.7	2.1	เพิ่มลงทุน
BR-W1	31/8/2026	457	1.0000	5.0000	426	26.4	2.72	0.19	0.13	41.6	90.8	14.3	ลดลงทุน
BROOK-W6	12/7/2024	2,730	1.1260	0.5770	1,987	46.4	0.42	0.09	0.04	150.9	56.4	5.3	ลดลงทุน
BROOK-W7	12/7/2026	683	1.1280	1.1530	440	46.4	0.42	0.13	0.03	419.3	202.0	3.6	ลดลงทุน
BRR-W1	11/8/2023	162	1.0000	7.5000	4,170	54.0	5.80	0.32	0.14	132.1	34.8	18.1	ลดลงทุน
BRR-W2	13/2/2026	81	1.0000	13.0000	330	54.0	5.80	0.89	0.76	17.5	139.5	6.5	ลดลงทุน
BTS-W7	7/11/2024	1,316	1.0000	11.9000	5,862	23.7	7.35	0.08	0.05	55.0	63.0	91.9	ลดลงทุน
BTS-W8	20/11/2026	2,632	1.0000	14.9000	25,057	23.7	7.35	0.12	0.11	13.1	104.4	61.3	ลดลงทุน
BWG-W5	10/11/2023	824	1.0000	1.0000	23,077	60.0	0.70	0.04	0.04	7.0	48.6	17.5	ลดลงทุน
BYD-W6	8/9/2023	1,428	0.5771	0.3460	86	39.4	7.80	4.10	3.60	13.9	-4.5	1.1	ลดลงทุน
CEN-W5	11/5/2026	372	1.0000	2.1400	4	22.6	2.94	0.91	0.85	6.9	3.7	3.2	ลดลงทุน
CGH-W4	31/5/2024	1,001	1.0000	1.2500	3,353	40.6	0.79	0.11	0.03	291.9	72.2	7.2	ลดลงทุน
CHAYO-W2	22/6/2023	212	1.1260	9.0960	2,841	41.1	7.90	0.01	0.06	-82.5	15.3	889.5	ลดลงทุน
CHEWA-W2	16/2/2024	51	1.0000	1.2000	945	26.2	0.69	0.07	0.00	Overpriced	84.1	9.9	ลดลงทุน
CHO-W3	28/6/2024	442	1.0000	1.1000	29,089	61.2	0.22	0.04	0.00	6,050.9	418.2	5.5	ลดลงทุน
CI-W2	31/5/2024	267	1.0000	1.0000	258	30.3	0.64	0.06	0.01	597.2	65.6	10.7	ลดลงทุน
CIG-W9	9/5/2028	289	1.0000	0.5000	7,119	38.7	0.36	0.06	0.09	-35.1	55.6	6.0	เพิ่มลงทุน
COLOR-W2	31/5/2024	59	1.0000	1.7100	75	15.1	1.51	0.14	0.03	352.2	22.5	10.8	ลดลงทุน
CPANEL-W1	15/6/2025	32	1.0000	5.0000	20	49.4	9.50	4.10	4.57	-10.2	-4.2	2.3	เพิ่มลงทุน
CWT-W5	29/9/2023	63	1.0000	3.5000	459	27.0	1.99	0.06	0.00	Overpriced	78.9	33.2	ลดลงทุน
CWT-W6	23/2/2024	120	1.0000	5.0000	112	27.0	1.99	0.09	0.00	Overpriced	155.8	22.1	ลดลงทุน
DIMET-W4	29/9/2023	807	1.0677	0.4683	0	34.3	0.28	0.01	0.00	6,516.9	70.6	29.9	ลดลงทุน
DITTO-W1	19/5/2025	88	1.2000	33.3330	17	64.6	26.75	9.35	7.84	19.3	53.7	3.4	ลดลงทุน
DOD-W2	30/11/2023	205	1.0069	17.8774	1,474	43.4	4.22	0.03	0.00	Overpriced	324.3	141.6	ลดลงทุน
ECF-W4	2/6/2024	192	1.0000	2.0000	354	28.8	1.35	0.07	0.02	224.9	53.3	19.3	ลดลงทุน
ECL-W4	20/7/2024	370	1.0000	2.0000	213	27.4	1.48	0.14	0.04	232.8	44.6	10.6	ลดลงทุน
EE-W1	10/3/2025	1,390	1.4825	1.0000	1,607	34.2	0.43	0.07	0.00	1,457.5	143.5	9.1	ลดลงทุน

สำนักวิจัย บริษัทหลักทรัพย์ ทิสโก้ จำกัด

48/8 อาคารทิสโก้ทาวเวอร์ ชั้น 5 ถนนสาทรเหนือ แขวงสีลม เขตบางรัก กรุงเทพฯ 10500 โทรศัพท์ : (66) 2633-6999 โทรสาร : (66) 2633-6490

Market Insight

E-mail : tiscoresearch@tisco.co.th

รายงานฉบับนี้ไม่ถือว่าเป็นคำแนะนำหรือคำชี้แจงหรือขายหลักทรัพย์ และจัดทำขึ้นเป็นการเฉพาะเพื่อประโยชน์แก่บุคคลที่เกี่ยวข้องกับบริษัทเท่านั้น มิให้นำไปเผยแพร่ทางสื่อมวลชนหรือโดยทางอื่นใด
 ทิสโก้ไม่รับผิดชอบต่อความเสียหายใดๆ ที่เกิดขึ้นโดยตรงหรือเป็นผลจากการใช้เนื้อหาหรือรายงานฉบับนี้ การนำไปซึ่งข้อมูล บทความ บทความวิเคราะห์ และการคาดหมายทั้งหลายที่ปรากฏอยู่ในรายงานฉบับนี้
 เป็นการนำไปใช้โดยผู้ใช้อยอมรับความเสี่ยงและเป็นดุลยพินิจของผู้ใช้แต่ผู้เดียว

23 พฤษภาคม 2566

ใบสำคัญแสดงสิทธิ (ต่อ)

หลักทรัพย์	วันครบกำหนด	จำนวนที่ยังไม่ใช้สิทธิ (ล้านหน่วย)	อัตราการใช้สิทธิ W:S	ราคาการใช้สิทธิ (บาท)	จำนวนที่ซื้อขาย (พันหน่วย)	การแกว่งตัวของหุ้นแม่ (% ต่อปี)	ราคาหุ้นแม่ (บาท)	ราคาใบสำคัญ (บาท)	มูลค่าตามทฤษฎี (บาท)	ส่วนเกินของราคา (%)	ส่วนเกินราคาโดยรวม (%)	อัตราคิด (เท่า)	คำแนะนำ*
EFORL-W5	31/5/2023	151	1.0000	1.0000	0	55.2	0.24	n.a.	0.00	n.a.	n.a.	n.a.	-
EFORL-W6	30/5/2025	76	1.0000	2.5000	152	55.2	0.24	0.04	0.00	Overpriced	958.3	6.0	ลดลงทุน
EKH-W1	14/11/2024	140	1.0660	5.9100	83	31.4	7.70	1.70	2.02	-15.6	-2.5	4.8	เพิ่มลงทุน
EMC-W6	15/10/2023	4,217	1.0000	0.1500	0	87.8	0.13	0.01	0.02	-54.2	23.1	13.0	ลดลงทุน
EP-W4	29/6/2025	233	1.0000	8.3000	7	18.1	3.08	0.19	0.00	Overpriced	175.6	16.2	ลดลงทุน
ERW-W3	14/6/2024	360	1.0000	3.0000	1,110	27.0	4.40	1.21	1.36	-11.3	-4.3	3.6	เพิ่มลงทุน
EVER-W4	29/9/2023	1,616	1.0000	1.0000	109	45.6	0.22	0.01	0.00	Overpriced	359.1	22.0	ลดลงทุน
FLOYD-W1	30/5/2023	90	1.1110	1.8000	449	31.5	1.32	0.15	0.00	Overpriced	46.6	9.8	ลดลงทุน
GEL-W5	20/6/2025	821	1.0000	0.5000	720	61.0	0.22	0.04	0.03	45.3	145.5	5.5	ลดลงทุน
GLOCON-W5	31/3/2024	513	1.0000	1.5000	2,167	53.0	0.42	0.04	0.00	6,380.3	266.7	10.5	ลดลงทุน
GLORY-W1	16/11/2027	135	1.0000	1.0000	939	86.4	2.88	1.31	2.11	-37.9	-19.8	2.2	เพิ่มลงทุน
HEALTH-W2	27/2/2024	178	1.0000	15.0000	321	59.4	3.68	0.10	0.00	2,248.8	310.3	36.8	ลดลงทุน
ICN-W1	30/11/2023	45	1.0000	1.0000	69	22.2	3.12	1.90	1.95	-2.5	-7.1	1.6	เพิ่มลงทุน
IIG-W1	22/1/2025	5	1.0000	32.0000	9	46.2	21.20	3.74	2.30	62.9	68.6	5.7	ลดลงทุน
INSET-W1	24/10/2023	164	1.0000	2.0000	634	39.1	2.30	0.33	0.33	0.8	1.3	7.0	ลดลงทุน
IP-W1	30/9/2023	19	1.0450	23.9150	570	33.2	11.20	0.75	0.00	Overpriced	119.9	15.6	ลดลงทุน
ITEL-W4	10/7/2024	263	1.0000	11.5000	717	30.7	2.84	0.10	0.00	Overpriced	308.5	28.4	ลดลงทุน
J-W2	7/6/2024	30	1.0000	6.2500	0	25.9	2.92	n.a.	0.00	n.a.	n.a.	n.a.	-
J-W3	5/6/2026	30	1.0000	9.0000	0	25.9	2.92	n.a.	0.01	n.a.	n.a.	n.a.	-
JCKH-W1	15/7/2024	223	1.0000	0.2500	1	116.7	0.07	0.02	0.01	66.3	285.7	3.5	ลดลงทุน
JMART-W4	18/6/2024	27	1.1358	13.2065	99	53.3	19.40	8.20	8.37	-2.0	5.3	2.7	เพิ่มลงทุน
JMART-W5	25/7/2025	51	1.1306	61.9160	7	53.3	19.40	2.26	0.84	168.2	229.5	9.7	ลดลงทุน
JMT-W4	27/12/2024	70	1.0027	89.7600	42	47.0	42.75	2.44	1.98	23.3	115.7	17.6	ลดลงทุน
JSP-W1	30/8/2024	208	1.0000	2.5000	4,018	37.7	3.32	0.80	0.76	5.1	-0.6	4.2	ลดลงทุน
KUN-W1	27/4/2024	120	1.0000	2.8000	113	19.2	2.12	0.07	0.01	395.1	35.4	30.3	ลดลงทุน
KWM-W1	4/7/2023	85	1.0000	1.5000	3,257	34.2	1.64	0.06	0.14	-57.1	-4.9	27.3	เพิ่มลงทุน
LEO-W1	26/7/2024	26	1.0000	22.0000	5	32.3	6.05	0.46	0.00	Overpriced	271.2	13.2	ลดลงทุน
LIT-W2	31/1/2025	37	1.0000	2.0000	1	26.2	1.35	0.33	0.03	871.0	72.6	4.1	ลดลงทุน
MACO-W3	29/8/2025	1,353	1.2940	1.5450	2,076	37.7	0.47	0.09	0.00	2,693.2	243.5	6.8	ลดลงทุน
MACO-W4	5/9/2023	2,029	1.0000	1.0000	104	37.7	0.47	0.01	0.00	Overpriced	114.9	47.0	ลดลงทุน
MBAX-W2	15/9/2024	61	1.0000	3.0000	10	25.0	4.46	1.04	1.17	-11.5	-9.4	4.3	เพิ่มลงทุน
MBK-W1	15/11/2023	6	1.1396	2.6326	10	26.5	15.50	14.20	14.51	-2.1	-2.6	1.2	เพิ่มลงทุน
MBK-W2	15/5/2024	9	1.1032	2.7192	1	26.5	15.50	13.40	13.83	-3.1	-4.1	1.3	เพิ่มลงทุน
MBK-W3	15/11/2024	9	1.0697	2.8045	1	26.5	15.50	13.30	13.24	0.4	-1.7	1.2	ลดลงทุน
MBK-W4	15/5/2025	16	1.0387	2.8881	32	26.5	15.50	12.90	12.51	3.1	-1.2	1.2	ลดลงทุน
META-W5	31/10/2023	313	1.0000	1.0000	23	57.3	0.24	0.01	0.00	Overpriced	320.8	24.0	ลดลงทุน
META-W6	31/8/2023	508	1.0000	0.5400	4	57.3	0.24	0.01	0.00	8,168.9	129.2	24.0	ลดลงทุน
MIDA-W3	12/6/2024	626	1.0000	1.5000	433	27.5	0.45	0.02	0.00	Overpriced	237.8	22.5	ลดลงทุน
MILL-W6	23/5/2024	868	1.1950	1.2560	2,985	33.1	0.44	0.04	0.00	Overpriced	193.1	13.1	ลดลงทุน
MINT-W7	10/7/2023	153	1.0000	21.6000	153	20.5	33.25	11.50	11.38	1.1	-0.5	2.9	ลดลงทุน
MINT-W9	5/5/2024	158	1.0000	31.0000	95	20.5	33.25	3.16	4.04	-21.8	2.7	10.5	เพิ่มลงทุน
ML-W3	12/6/2024	266	1.0000	3.0000	0	25.1	0.95	n.a.	0.00	n.a.	n.a.	n.a.	-
MVP-W1	6/7/2023	38	1.0409	1.1528	160	55.8	2.00	0.52	0.78	-33.7	-17.4	4.0	เพิ่มลงทุน
NCAP-W1	21/12/2023	225	1.0000	7.0000	4,500	71.2	4.88	0.56	0.49	15.4	54.9	8.7	ลดลงทุน
NDR-W2	4/5/2024	87	1.0000	3.5000	137	39.7	1.95	0.17	0.03	462.6	88.2	11.5	ลดลงทุน
NEWS-W7	6/5/2024	52,819	1.0000	0.0500	123	264.0	0.02	0.01	0.01	-28.8	200.0	2.0	ลดลงทุน
NOBLE-W2	12/1/2024	342	1.0530	7.5970	1,770	25.4	4.36	0.11	0.00	8,305.2	76.6	41.7	ลดลงทุน
NRF-W1	26/5/2023	68	1.0000	10.0000	0	29.4	5.40	n.a.	0.00	n.a.	n.a.	n.a.	-

สำนักวิจัย บริษัทหลักทรัพย์ ทิสโก้ จำกัด

48/8 อาคารทิสโก้ทาวเวอร์ ชั้น 5 ถนนสาทรเหนือ แขวงสีลม เขตบางรัก กรุงเทพฯ 10500 โทรศัพท์ : (66) 2633-6999 โทรสาร : (66) 2633-6490

Market Insight

 E-mail : tiscoresearch@tisco.co.th

รายงานฉบับนี้ไม่ถือว่าเป็นคำแนะนำหรือคำชี้แจงหรือการขายหลักทรัพย์ และจัดทำขึ้นเป็นการเฉพาะเพื่อประโยชน์แก่บุคคลที่เกี่ยวข้องกับบริษัทเท่านั้น มิให้นำไปเผยแพร่ทางสื่อมวลชนหรือโดยทางอื่นใด
 ทิสโก้ไม่รับผิดชอบต่อความเสียหายใดๆ ที่เกิดขึ้นโดยตรงหรือเป็นผลจากการใช้เนื้อหาหรือรายงานฉบับนี้ การนำไปซึ่งข้อมูล บทความ บทความ และผลการคาดหมายทั้งหลายที่ปรากฏอยู่ในรายงานฉบับนี้
 เป็นการนำไปใช้โดยผู้ใช้อยอมรับความเสี่ยงและเป็นดุลยพินิจของผู้ใช้แต่ผู้เดียว

23 พฤษภาคม 2566

ใบสำคัญแสดงสิทธิ (ต่อ)

หลักทรัพย์	วันครบกำหนด	จำนวนที่ยังไม่ใช้สิทธิ (ล้านหน่วย)	อัตราการใช้สิทธิ W:S	ราคาการใช้สิทธิ (บาท)	จำนวนที่ซื้อขาย (พันหน่วย)	การแกว่งตัวของหุ้นแม่ (% ต่อปี)	ราคาหุ้นแม่ (บาท)	ราคาใบสำคัญ (บาท)	มูลค่าตามทฤษฎี (บาท)	ส่วนเกินของราคา (%)	ส่วนเกินราคาโดยรวม (%)	อัตราทด (เท่า)	คำแนะนำ*
NVD-W2	30/6/2023	86	1.0180	2.4770	452	27.4	2.04	0.02	0.00	1,857.6	22.4	103.8	ลดลงทุน
NVD-W3	28/6/2024	86	1.0180	2.5940	188	27.4	2.04	0.11	0.08	38.0	32.5	18.9	ลดลงทุน
OTO-W1	29/11/2024	280	1.0000	3.0000	15,106	34.1	19.40	7.65	12.18	-37.2	-45.1	2.5	เพิ่มลงทุน
PACO-W1	9/1/2026	200	1.0000	3.0000	373	31.7	1.86	0.13	0.12	10.5	68.3	14.3	ลดลงทุน
PJW-W1	17/7/2024	181	1.0500	2.8570	378	32.2	4.26	1.30	1.22	6.1	-3.9	3.4	ลดลงทุน
PLANB-W1	13/1/2025	153	1.0000	8.0000	194	31.2	8.70	2.30	1.73	32.7	18.4	3.8	ลดลงทุน
PLANET-W1	19/11/2023	105	1.0000	2.0000	1	41.5	0.79	0.11	0.00	Overpriced	167.1	7.2	ลดลงทุน
PORT-W2	29/5/2023	152	1.0000	3.0000	0	31.0	1.44	n.a.	0.00	n.a.	n.a.	n.a.	-
PORT-W3	28/12/2023	152	1.0000	3.3000	2,003	31.0	1.44	0.02	0.00	Overpriced	130.6	72.0	ลดลงทุน
PPM-W2	24/7/2024	211	1.0000	6.0000	216	27.1	1.81	0.08	0.00	Overpriced	235.9	22.6	ลดลงทุน
PPPM-W4	31/7/2024	229	5.0300	0.1990	0	111.1	0.10	n.a.	0.03	n.a.	n.a.	n.a.	-
PPPM-W5	30/6/2023	1,237	1.0000	0.1000	0	111.1	0.10	n.a.	0.01	n.a.	n.a.	n.a.	-
PRG-W1	15/11/2024	0	1.0566	4.7319	8	19.7	10.60	7.80	5.99	30.1	14.3	1.4	ลดลงทุน
PRG-W2	15/5/2025	0	1.0275	4.8663	1	19.7	10.60	6.25	5.63	11.0	3.3	1.7	ลดลงทุน
PRG-W3	17/11/2025	0	1.0000	5.0000	1	19.7	10.60	5.85	5.55	5.4	2.4	1.8	ลดลงทุน
PROEN-W1	20/3/2024	157	1.0000	3.6000	218	58.5	5.30	1.76	1.36	29.7	1.1	3.0	ลดลงทุน
PSTC-W2	10/11/2025	791	1.0000	2.0000	6,981	40.9	1.03	0.14	0.08	79.7	107.8	7.4	ลดลงทุน
RS-W4	23/5/2024	191	1.1150	26.0100	81	29.1	14.30	0.62	0.04	1,324.6	85.8	25.7	ลดลงทุน
RT-W1	31/5/2024	218	1.0000	1.3500	81	27.7	0.97	0.25	0.02	1,136.0	64.9	3.9	ลดลงทุน
RWI-W3	16/5/2024	458	1.0000	1.5000	2,793	39.8	0.77	0.05	0.01	535.7	101.3	15.4	ลดลงทุน
SA-W1	10/7/2025	415	1.0000	23.0000	173	24.8	7.50	0.28	0.00	Overpriced	210.4	26.8	ลดลงทุน
SAAM-W2	19/10/2024	30	1.0000	11.0000	42	20.0	7.10	0.33	0.03	1,109.6	59.6	21.5	ลดลงทุน
SABUY-W1	10/5/2024	10	1.3472	2.4124	134	45.5	12.40	9.15	13.32	-31.3	-25.8	1.8	เพิ่มลงทุน
SABUY-W2	18/9/2024	346	1.0000	5.0000	6,079	45.5	12.40	6.40	6.95	-8.0	-8.1	1.9	เพิ่มลงทุน
SAMART-W3	17/5/2024	168	1.0000	10.0000	264	34.5	4.70	0.32	0.01	2,646.3	119.6	14.7	ลดลงทุน
SAMTEL-W1	17/5/2024	103	1.0000	12.0000	25	28.1	4.00	0.35	0.00	Overpriced	208.8	11.4	ลดลงทุน
SAWAD-W2	29/8/2025	55	1.0420	95.9070	55	36.5	53.00	2.92	2.96	-1.5	86.2	18.9	เพิ่มลงทุน
SBNEXT-W2	30/10/2025	275	1.1000	2.7273	549	60.5	3.08	0.84	1.10	-23.8	13.3	4.0	เพิ่มลงทุน
SCM-W1	21/12/2023	200	1.0000	9.0000	362	24.9	5.05	0.09	0.00	Overpriced	80.0	56.1	ลดลงทุน
SCN-W2	13/1/2026	120	1.0000	5.0000	1	26.8	1.69	0.18	0.00	6,235.8	206.5	9.4	ลดลงทุน
SDC-W1	2/6/2023	1,731	1.0000	0.5000	0	109.5	0.10	n.a.	0.00	n.a.	n.a.	n.a.	-
SENA-W1	20/3/2024	359	1.0000	5.0000	417	17.3	3.18	0.14	0.00	Overpriced	61.6	22.7	ลดลงทุน
SENX-W1	21/6/2024	1,050	1.0000	1.5000	1,014	44.9	0.80	0.06	0.02	191.4	95.0	13.3	ลดลงทุน
SFLEX-W1	13/7/2023	82	1.0000	4.5000	550	30.9	3.78	0.03	0.01	109.3	19.8	126.0	ลดลงทุน
SFLEX-W2	20/1/2026	102	1.0000	10.0000	263	30.9	3.78	0.20	0.04	463.1	169.8	18.9	ลดลงทุน
SIMAT-W3	19/5/2025	38	1.3765	21.7941	45	38.0	2.02	0.33	0.00	Overpriced	990.8	8.4	ลดลงทุน
SIMAT-W5	2/9/2024	159	1.0000	2.0000	8	38.0	2.02	0.38	0.30	27.2	17.8	5.3	ลดลงทุน
SKE-W1	29/5/2026	223	1.0000	1.3000	286	26.8	0.55	0.10	0.01	1,621.2	154.5	5.5	ลดลงทุน
SMT-W3	28/6/2024	209	1.0000	4.0000	58	37.1	4.12	0.70	0.59	18.3	14.1	5.9	ลดลงทุน
SOLAR-W1	12/1/2024	272	1.0000	2.0000	39,804	50.6	0.94	0.10	0.01	1,313.8	123.4	9.4	ลดลงทุน
SSP-W2	21/5/2025	254	1.2100	16.5290	46	24.5	8.80	0.71	0.07	978.8	94.5	15.0	ลดลงทุน
STARK-W1	3/1/2025	3,969	1.0000	5.0000	0	36.3	n.a.	n.a.	n.a.	n.a.	n.a.	n.a.	-
STOWER-W3	10/6/2023	13,157	0.1145	0.7000	0	273.4	0.23	n.a.	0.00	n.a.	n.a.	n.a.	-
STOWER-W4	14/6/2024	3,704	0.1000	0.6000	2	273.4	0.23	0.01	0.02	-42.4	204.3	2.3	เพิ่มลงทุน
TCC-W5	25/5/2028	98	1.0000	0.5000	1,006	28.0	0.72	0.22	0.29	-24.4	0.0	3.3	เพิ่มลงทุน
TFG-W3	13/5/2024	514	1.0000	5.5000	115	28.3	4.12	0.26	0.11	143.8	39.8	15.8	ลดลงทุน
TFI-W1	6/1/2026	3,649	1.0000	0.1500	523	68.3	0.13	0.05	0.05	-1.9	53.8	2.6	เพิ่มลงทุน
TGPRO-W3	20/9/2023	1,945	1.0000	0.5000	1	55.4	0.17	0.01	0.00	Overpriced	200.0	17.0	ลดลงทุน

สำนักวิจัย บริษัทหลักทรัพย์ ทิสโก้ จำกัด

48/8 อาคารทิสโก้ทาวเวอร์ ชั้น 5 ถนนสาทรเหนือ แขวงสีลม เขตบางรัก กรุงเทพฯ 10500 โทรศัพท์ : (66) 2633-6999 โทรสาร : (66) 2633-6490

Market Insight

 E-mail : tiscoresearch@tisco.co.th

รายงานฉบับนี้มิถือว่าเป็นคำแนะนำหรือคำชี้ชวนให้ซื้อหรือขายหลักทรัพย์ และจัดทำขึ้นเป็นการเฉพาะเพื่อประโยชน์แก่บุคคลที่เกี่ยวข้องกับบริษัทเท่านั้น มิให้นำไปเผยแพร่ทางสื่อมวลชนหรือโดยทางอื่นใดที่ก่อให้เกิดความเสียหายใด ๆ ที่เกิดขึ้นโดยตรงหรือเป็นผลจากการใช้เนื้อหาหรือรายงานฉบับนี้ การนำไปซึ่งข้อมูล บทความ บทวิเคราะห์ และการคาดหมายทั้งหลายที่ปรากฏอยู่ในรายงานฉบับนี้เป็นการนำไปใช้โดยผู้ยอมรับความเสี่ยงและเป็นดุลยพินิจของผู้ใช้แต่ผู้เดียว

23 พฤษภาคม 2566

ใบสำคัญแสดงสิทธิ (ต่อ)

หลักทรัพย์	วันครบกำหนด	จำนวนที่ยังไม่ใช้สิทธิ (ล้านหน่วย)	อัตราการใช้สิทธิ W:S	ราคาการใช้สิทธิ (บาท)	จำนวนที่ซื้อขาย (พันหน่วย)	การแกว่งตัวของหุ้นแม่ (% ต่อปี)	ราคาหุ้นแม่ (บาท)	ราคาใบสำคัญฯ (บาท)	มูลค่าตามทฤษฎี (บาท)	ส่วนเกินของราคา (%)	ส่วนเกินราคาโดยรวม (%)	อัตราทด (เท่า)	คำแนะนำ*
TH-W3	19/6/2025	208	1.0000	1.0000	1,605	78.4	1.37	0.47	0.66	-28.5	7.3	2.9	เพิ่มลงทุน
TM-W1	23/5/2025	103	1.0000	2.5000	0	20.8	2.48	0.48	0.29	64.6	20.2	5.2	ลดลงทุน
TNDT-W1	14/6/2024	171	1.0000	0.5000	644	65.8	0.39	0.12	0.07	67.0	59.0	3.3	ลดลงทุน
TPS-W1	18/10/2024	66	1.0000	1.2000	115	26.2	2.92	1.84	1.53	20.5	4.1	1.6	ลดลงทุน
TRITN-W5	30/5/2024	2,225	1.0000	0.2500	1,040	60.2	0.15	0.02	0.01	49.0	80.0	7.5	ลดลงทุน
TRITN-W6	6/10/2024	394	1.0000	0.2500	42,700	60.2	0.15	0.01	0.02	-47.4	73.3	15.0	เพิ่มลงทุน
TRUBB-W2	29/9/2024	136	1.0000	6.0000	554	25.5	1.39	0.09	0.00	Overpriced	338.1	15.4	ลดลงทุน
TTB-W1	10/5/2025	955	1.0000	0.9500	7,178	20.8	1.50	0.53	0.57	-7.3	-1.3	2.8	เพิ่มลงทุน
TVDH-W3	12/6/2025	204	1.0000	0.8500	197	38.5	0.54	0.12	0.04	167.9	79.6	4.5	ลดลงทุน
TWZ-W6	18/1/2024	4,963	1.0000	0.1000	0	108.6	0.05	n.a.	0.01	n.a.	n.a.	n.a.	-
TWZ-W7	18/1/2024	2,089	1.0000	0.1000	0	108.6	0.05	n.a.	0.01	n.a.	n.a.	n.a.	-
UBIS-W1	22/2/2024	114	1.0000	7.0000	959	21.3	1.99	0.08	0.00	Overpriced	255.8	24.9	ลดลงทุน
UREKA-W2	29/6/2023	232	1.0000	1.0000	9	55.3	0.70	0.01	0.00	736.1	44.3	70.0	ลดลงทุน
VGI-W3	21/5/2027	2,583	1.0000	11.9000	5,540	42.9	3.22	0.15	0.15	0.0	274.2	21.5	ลดลงทุน
VBHA-W4	18/7/2025	1,131	1.0000	3.0000	792	18.4	2.52	0.16	0.12	28.7	25.4	15.8	ลดลงทุน
W-W5	31/10/2024	4,883	0.0667	2.1000	2,153	37.1	1.23	0.02	0.00	585.4	95.1	4.1	ลดลงทุน
WAVE-W2	27/10/2023	157	4.4900	0.1560	2,105	92.9	0.15	0.11	0.03	222.5	20.3	6.1	ลดลงทุน
WAVE-W3	24/10/2025	2,618	1.0000	0.1500	5,914	92.9	0.15	0.07	0.07	-2.9	46.7	2.1	เพิ่มลงทุน
XPG-W4	17/4/2024	207	6.6210	0.8150	269	56.2	1.05	2.26	1.91	18.1	10.1	3.1	ลดลงทุน

จำนวนที่ซื้อขายและราคาปิด = ณ 22/05/2023

AQUA-W3, BANPU-W5, CPANEL-W1, CWT-W6, EE-W1, ERW-W3, SAWAD-W2, SFLEX-W2, SSP-W2, STARK-W1, TM-W1, VGI-W3

เป็นใบสำคัญฯ ที่มีเงื่อนไขพิเศษ ควรศึกษาก่อนลงทุน (สามารถสอบถามกับเจ้าหน้าที่การตลาด หรือดูได้ใน "Market Snapshots")

* เป็นคำแนะนำ ณ 23/05/2023 ซึ่งสามารถเปลี่ยนแปลงได้ ทั้งนี้ขึ้นอยู่กับราคาหุ้นแม่และภาวะการลงทุนในตลาดเป็นหลัก

NVDR Daily Summary

As of 22-พ.ค.-23

Total NVDR Trading

	Total NVDR Turnover (Bt, m)	Net NVDR Turnover (Bt, m)	% of NVDR to Underlying Turnover
SET	28,149	362	28%
MAI	405	6	10%
Total	28,554	369	27%

Source : SET, TISCO Research

Top Net Buy

Rank	Ticker	NVDR Net Buying Value (Bt, m)				
		22-May	19-May	18-May	17-May	16-May
1	KBANK	356.25	221.98	-13.03	76.24	-194.97
2	CPALL	275.38	296.20	-17.20	-152.38	-129.04
3	MAKRO	149.61	101.09	79.30	-176.89	2.55
4	SAWAD	147.08	51.59	54.42	-16.12	-33.41
5	ICHI	120.66	62.65	24.29	-7.44	8.26
6	IVL	91.86	167.30	27.48	-96.55	4.63
7	TIDLOR	79.40	15.89	-56.69	-35.26	22.92
8	TCAP	72.15	39.16	66.87	51.67	64.84
9	KCE	64.63	82.92	84.55	-16.49	-4.95
10	BTS	56.94	10.09	-95.70	17.39	16.84
11	TOP	55.75	64.38	87.71	36.11	107.77
12	PTG	52.22	-23.22	-22.55	-62.02	6.71
13	BH	51.30	43.01	-0.69	79.01	-5.54
14	ADVANC	51.18	141.56	-199.19	97.32	-60.43
15	PSL	49.56	43.14	37.10	19.64	1.39
16	BGRIM	49.23	-4.66	-8.20	38.50	30.98
17	GULF	49.05	-57.83	-318.94	-211.06	434.04
18	BDMS	47.46	119.93	-51.15	-80.04	60.74
19	TU	43.93	-42.53	-53.06	-58.12	-48.42
20	EA	41.25	69.57	-48.03	-65.61	40.89

Sources : SET, TISCO Research

Top Net Sell

Rank	Ticker	NVDR Net Selling Value (Bt, m)				
		22-May	19-May	18-May	17-May	16-May
1	AOT	-207.28	234.00	-589.10	-791.57	-519.20
2	PTTEP	-197.69	-171.04	-266.47	-383.55	154.73
3	BBL	-163.61	136.98	-69.61	-243.28	-63.60
4	INTUCH	-136.06	-113.59	-128.09	-46.01	10.46
5	PTTGC	-125.49	273.56	259.78	190.71	381.90
6	LH	-124.47	-1.18	-148.22	-13.07	-97.34
7	TRUE	-117.63	147.97	57.02	81.51	-30.08
8	MINT	-110.19	43.61	-105.90	-42.01	6.79
9	DELTA	-107.82	-39.78	67.82	-164.09	-239.48
10	PTT	-94.51	69.02	-74.80	10.42	-145.20
11	BANPU	-92.43	-67.34	-2.72	-68.01	-117.40
12	HANA	-77.90	35.39	110.52	54.47	-31.17
13	CPF	-73.83	-62.64	-150.06	-318.93	-92.72
14	SCB	-68.27	121.95	86.07	119.86	38.37
15	KTC	-57.50	0.22	-0.15	-18.53	-20.87
16	GLOBAL	-48.01	-44.76	-38.50	29.46	-1.07
17	AP	-43.00	-54.79	9.76	-19.53	-39.24
18	JMT	-39.58	-36.54	-15.47	-20.33	13.28
19	MTC	-32.83	81.16	-56.92	-49.90	-12.31
20	CPN	-30.25	-63.40	-195.29	-69.42	-42.26

Sources : SET, TISCO Research

Top Active

Rank	Ticker	NVDR Most Active Value (Bt, m)				% Turnover*
		Buy	Sell	Total	Net	
1	CPALL	884.33	608.95	1,493.28	275.38	30.91
2	AOT	560.54	767.82	1,328.35	-207.28	30.39
3	DELTA	588.14	695.96	1,284.10	-107.82	28.74
4	PTT	434.11	528.62	962.73	-94.51	29.02
5	SCB	379.17	447.44	826.61	-68.27	29.44
6	KBANK	575.47	219.22	794.69	356.25	22.97
7	GULF	387.76	338.70	726.46	49.05	23.32
8	SCC	360.57	332.33	692.90	28.24	46.30
9	ADVANC	370.90	319.73	690.63	51.18	29.71
10	BANPU	285.32	377.75	663.07	-92.43	29.92
11	CPN	312.61	342.86	655.47	-30.25	28.26
12	BBL	212.42	376.02	588.44	-163.61	24.36
13	BDMS	316.10	268.64	584.73	47.46	25.37
14	BH	295.70	244.40	540.10	51.30	42.25
15	PTTEP	170.44	368.14	538.58	-197.69	48.69
16	MINT	206.48	316.68	523.16	-110.19	33.99
17	TIDLOR	296.00	216.60	512.60	79.40	24.06
18	PTTGC	182.38	307.87	490.26	-125.49	28.29
19	IVL	287.50	195.64	483.14	91.86	38.08
20	TRUE	174.22	291.85	466.07	-117.63	22.85

Note : * % of Trading Value in Underlying Securities

Sources : SET, TISCO Research

Top Outstanding Share

Rank	Ticker	Outstanding Share (Share)		% of Paid-up
		NVDR Share	Paid-up Share	
1	MORE	2,122,884,385	7,176,748,441	29.58
2	BBL	443,772,216	1,908,842,894	23.25
3	LH	2,396,741,794	11,949,713,176	20.06
4	EMC-W6	836,010,863	4,216,721,892	19.83
5	BH	129,974,107	794,885,942	16.35
6	AP	508,789,068	3,145,899,495	16.17
7	AH	55,405,232	354,842,012	15.61
8	SPALI	282,322,796	1,953,054,030	14.46
9	THIP	12,932,035	89,999,686	14.37
10	BDMS	2,207,167,006	15,892,001,895	13.89
11	KBANK	323,798,478	2,369,327,593	13.67
12	GBX	146,568,680	1,089,076,392	13.46
13	MBK-W4	2,085,444	15,823,351	13.18
14	BCP	178,881,052	1,376,923,157	12.99
15	BANPU	1,011,769,885	8,454,161,388	11.97
16	MINT	614,481,816	5,469,657,670	11.23
17	BCH	277,946,573	2,493,747,984	11.15
18	SIRI	1,765,245,717	15,864,061,291	11.13
19	BTS	1,448,212,418	13,167,638,462	11.00
20	EVER-W4	176,947,898	1,616,399,635	10.95

Sources : SET, TISCO Research

Short Sales

As of 22-พ.ค.-23

Short Sales Summary

	ปริมาณ (หุ้น)	มูลค่า (ล้านบาท)	ปริมาณหุ้นขายชอร์ต เทียบกับปริมาณ Auto Matching
Common Shares	177,792,200	3,013	6.22%
NVDR	148,632,400	3,276	6.76%
All Securities	326,424,600	6,289	12.97%

Source: SET, TISCO Research

ข้อมูลธุรกรรมปริมาณขายชอร์ตสูงสุด 20 อันดับแรก

หุ้น	ขายชอร์ต			การซื้อขายแบบ Auto Matching		ปริมาณหุ้นขายชอร์ต เทียบกับปริมาณ Auto Matching (%)
	ปริมาณ (หุ้น)	มูลค่า (ล้านบาท)	ราคาเฉลี่ย (บาท)	ราคาปิด (บาท)	ปริมาณ (หุ้น)	
1 OSP-R	2,376,500	71.14	29.93	30.25	6,234,000	38.12%
2 SCC-R	518,800	173.21	333.86	336.00	2,239,400	23.17%
3 BAY	61,500	1.74	28.25	28.25	271,400	22.66%
4 KTC-R	911,600	50.21	55.08	55.75	4,224,200	21.58%
5 MBK-R	204,900	3.12	15.22	15.50	962,200	21.29%
6 INTUCH-R	1,270,800	91.48	71.99	73.00	5,990,200	21.21%
7 EGCO-R	201,800	28.68	142.12	144.50	998,900	20.20%
8 LH-R	11,572,900	99.80	8.62	8.70	58,433,500	19.81%
9 CPF-R	4,412,600	85.46	19.37	19.40	23,260,900	18.97%
10 BYD-R	1,769,700	13.46	7.60	7.80	9,356,700	18.91%
11 SCCC-R	20,100	2.64	131.58	132.50	112,700	17.83%
12 CBG-R	1,123,800	75.90	67.54	69.00	6,520,700	17.23%
13 BDMS	6,949,000	194.46	27.98	28.25	41,047,000	16.93%
14 GFPT	534,900	5.75	10.75	10.90	3,214,900	16.64%
15 PSH-R	85,700	1.06	12.38	12.40	522,800	16.39%
16 BCH-R	1,887,300	32.96	17.46	17.60	12,155,300	15.53%
17 TPIPP-R	308,600	1.02	3.30	3.30	1,991,100	15.50%
18 EPG-R	227,400	1.60	7.01	7.10	1,476,100	15.41%
19 BJC-R	383,900	14.18	36.95	37.50	2,503,400	15.34%
20 GLOBAL-R	2,947,800	55.78	18.92	19.30	19,545,200	15.08%

Top Short Sales By Value

หุ้น	As of 22-พ.ค.-23			-1W			-2W			-1M		
	ปริมาณ (หุ้น)	มูลค่า (ล้านบาท)	ราคาเฉลี่ย (บาท)	ปริมาณ (หุ้น)	มูลค่า (ล้านบาท)	ราคาเฉลี่ย (บาท)	ปริมาณ (หุ้น)	มูลค่า (ล้านบาท)	ราคาเฉลี่ย (บาท)	ปริมาณ (หุ้น)	มูลค่า (ล้านบาท)	ราคาเฉลี่ย (บาท)
1 AOT	3,499,800	247.37	70.68	13,711,200	981.37	71.57	20,782,900	1,501.31	72.24	35,985,500	2,606.99	72.45
2 PTT	6,801,900	211.06	31.03	38,429,700	1,219.80	31.74	81,058,800	2,576.74	31.79	146,956,900	4,608.81	31.36
3 BDMS	6,949,000	194.46	27.98	37,203,300	1,066.87	28.68	60,321,900	1,754.74	29.09	117,666,400	3,443.95	29.27
4 AOT-R	2,703,300	192.65	71.26	13,833,400	994.26	71.87	21,602,500	1,564.17	72.41	29,749,600	2,154.85	72.43
5 GULF	3,741,600	177.15	47.34	15,351,800	733.01	47.75	22,050,800	1,072.95	48.66	40,595,000	2,032.34	50.06
6 SCC-R	518,800	173.21	333.86	1,672,700	562.62	336.35	2,294,000	770.44	335.85	4,285,500	1,389.10	324.14
7 CPN-R	2,324,400	155.29	66.81	6,065,000	410.71	67.72	9,718,400	666.31	68.56	15,069,200	1,034.53	68.65
8 CPALL-R	2,491,800	152.58	61.23	9,457,300	593.80	62.79	13,140,500	836.79	63.68	23,465,500	1,495.92	63.75
9 CPALL	2,336,800	143.49	61.40	11,712,700	739.90	63.17	20,735,600	1,334.88	64.38	43,484,600	2,786.41	64.08
10 DELTA-R	1,565,200	138.59	88.55	7,226,800	608.25	84.17	15,840,900	1,278.31	80.70	25,078,950	2,662.19	106.15
11 KBANK	1,035,500	136.40	131.73	4,505,400	602.87	133.81	9,862,100	1,321.01	133.95	24,198,700	3,157.28	130.47
12 PTT-R	4,382,000	135.26	30.87	8,205,700	256.95	31.31	16,368,800	517.42	31.61	29,582,400	925.02	31.27
13 BBL	824,200	130.24	158.02	2,521,700	402.90	159.77	4,582,900	737.62	160.95	11,797,600	1,876.61	159.07
14 BBL-R	674,600	106.46	157.82	1,508,100	240.17	159.26	2,799,600	449.58	160.59	3,807,900	608.90	159.91
15 LH-R	11,572,900	99.80	8.62	34,394,500	298.40	8.68	55,388,900	486.40	8.78	69,156,100	620.35	8.97
16 BANPU-R	11,456,200	93.17	8.13	45,669,800	372.31	8.15	83,190,500	689.66	8.29	153,646,400	1,342.07	8.73
17 MINT-R	2,784,100	91.81	32.98	7,759,800	253.27	32.64	14,108,000	463.21	32.83	27,973,700	902.49	32.26
18 INTUCH-R	1,270,800	91.48	71.99	3,245,200	235.21	72.48	6,841,900	512.04	74.84	9,942,100	741.85	74.62
19 CPF-R	4,412,600	85.46	19.37	18,592,700	362.18	19.48	25,105,900	492.60	19.62	37,363,600	745.62	19.96
20 GULF-R	1,749,700	83.11	47.50	11,822,100	566.52	47.92	17,145,800	837.27	48.83	26,163,300	1,301.93	49.76

Sources : SET, TISCO Research

Insider Transactions

แบบรายงานการเปลี่ยนแปลงการถือหลักทรัพย์และสัญญาซื้อขายล่วงหน้าของผู้บริหาร (แบบ 59)

ชื่อบริษัท	ชื่อผู้บริหาร	ประเภทหลักทรัพย์	วันที่ทำธุรกรรม	จำนวน (หน่วย)	ราคา (บาท)	มูลค่า (บาท)	ธุรกรรม
ALT	นาง ปริญญาภรณ์ ตั้งเผ่าศักดิ์	หุ้นสามัญ	18/5/2566	1,700	1.99	3,383	ซื้อ
ALT	นาง ปริญญาภรณ์ ตั้งเผ่าศักดิ์	หุ้นสามัญ	18/5/2566	87,200	2.00	174,400	ซื้อ
APP	นาย ธาปินทร พรศิริวิเศษ	หุ้นสามัญ	16/5/2566	3,400	3.02	10,268	ขาย
BGT	นาง นันทริกา ชันซื่อ	หุ้นสามัญ	19/5/2566	541,900	1.02	552,738	ซื้อ
BGT	นาย นพดล ธรรมวัฒนะ	หุ้นสามัญ	19/5/2566	19,000	1.01	19,190	ซื้อ
BIS	นาย ธนวัฒน์ คงเจริญสมบัติ	หุ้นสามัญ	18/5/2566	40,000	5.90	236,000	ซื้อ
BIS	นาย ธนวัฒน์ คงเจริญสมบัติ	หุ้นสามัญ	19/5/2566	40,000	5.85	234,000	ซื้อ
BOFFICE	นาง ประไพร์ บุรี	หน่วยทรัสต์	18/5/2566	24,000	7.65	183,600	ซื้อ
BOFFICE	นาง ประไพร์ บุรี	หน่วยทรัสต์	18/5/2566	10,600	7.65	81,090	ซื้อ
BOFFICE	นาง ประไพร์ บุรี	หน่วยทรัสต์	19/5/2566	26,000	7.60	197,600	ซื้อ
BOFFICE	นาง ประไพร์ บุรี	หน่วยทรัสต์	19/5/2566	40,600	7.60	308,560	ซื้อ
CENDEL	นาง ศิริวรรณ หวังธำรง	หุ้นสามัญ	18/5/2566	1,000	49.75	49,750	ซื้อ
CHASE	นาย ประชา ชัยสุวรรณ	หุ้นสามัญ	19/5/2566	100,000	1.79	179,000	ซื้อ
CPI	นาย กิตติ ฉัตรเกษขานิช	หุ้นสามัญ	19/5/2566	50,000	2.88	144,000	ซื้อ
DRT	นาย ประทีป ประทีปประเสน	หุ้นสามัญ	19/5/2566	50,000	8.00	400,000	ซื้อ
DTCENT	นาย สิทธิเดช ไผ่ตระกูลพงษ์	หุ้นสามัญ	22/5/2566	1,000	1.55	1,550	ซื้อ
DTCENT	นาย อภิสิทธิ์ รุจิกเกียรติกำจร	หุ้นสามัญ	19/5/2566	100,000	1.67	167,000	ซื้อ
DTCENT	นาย อภิสิทธิ์ รุจิกเกียรติกำจร	หุ้นสามัญ	19/5/2566	100,000	1.62	162,000	ซื้อ
EKH	นาย สุทธิพงษ์ ตั้งสัจจะพจน์	หุ้นสามัญ	19/5/2566	50,000	7.74	387,000	ซื้อ
EP	นาย ยุทธ ชินสุภักดิ์	หุ้นสามัญ	18/5/2566	50,000	3.08	154,000	ซื้อ
FTI	นาย กวีวัฒน์ ศิริวงษ์มงคล	หุ้นสามัญ	17/5/2566	40,000	2.06	82,400	ขาย
HTC	พันเอก พิษ รัตติกุล	หุ้นสามัญ	18/5/2566	19,000	38.00	722,000	ขาย
IFS	นาง สุธิดา ศุภนกุลสมัย	หุ้นสามัญ	19/5/2566	5,000	2.82	14,100	ซื้อ
INSET	นาย วิเชียร เขียวเงิน	หุ้นสามัญ	19/5/2566	100,000	2.28	228,000	ซื้อ
INSET-W1	นาย วิเชียร เขียวเงิน	ในสำคัญแสดงสิทธิที่จะซื้อหุ้น	19/5/2566	100,000	0.35	35,000	ขาย
JR	นาย จริญญา วัฒนใจเกษภูวดิ	หุ้นสามัญ	19/5/2566	209,000	6.23	1,302,070	ซื้อ
KUN	นาง ประวีรัตน์ เทวอักษร	หุ้นสามัญ	18/5/2566	53,500	2.15	115,025	ซื้อ
KUN	นาง ประวีรัตน์ เทวอักษร	หุ้นสามัญ	19/5/2566	259,000	2.16	559,440	ซื้อ
KUN	นาย คุณา เทวอักษร	หุ้นสามัญ	18/5/2566	53,500	2.15	115,025	ซื้อ
KUN	นาย คุณา เทวอักษร	หุ้นสามัญ	19/5/2566	259,000	2.16	559,440	ซื้อ
L&E	นาย กฤษดา ทรัพย์ทวยชน	หุ้นสามัญ	22/5/2566	18,400	1.69	31,096	ซื้อ
MENA	นาย ณัฐพล ขจรวัฒน์เดช	หุ้นสามัญ	19/5/2566	85,000,000	2.45	208,250,000	ขาย
MICRO	นาง รสนันท์ ยิ่งทวีศักดิ์	หุ้นสามัญ	18/5/2566	10,000	3.34	33,400	ซื้อ
MJD	นาย สุริยา พูลวรลักษณ์	หุ้นสามัญ	18/5/2566	8,300	1.48	12,284	ซื้อ
MJD	นาย สุริยา พูลวรลักษณ์	หุ้นสามัญ	18/5/2566	10,000	1.49	14,900	ซื้อ
MJD	นาย สุริยา พูลวรลักษณ์	หุ้นสามัญ	18/5/2566	454,100	1.50	681,150	ซื้อ
MJD	นาย สุริยา พูลวรลักษณ์	หุ้นสามัญ	19/5/2566	22,600	1.47	33,222	ซื้อ
NRF	นาย แดน ปฐมวาณิชย์	หุ้นสามัญ	16/5/2566	50,000,000	-	-	รับโอน
NSL	นาย สมชาย อัครนิยานนท์	หุ้นสามัญ	19/5/2566	200,000	18.80	3,760,000	ซื้อ
PEACE	นาย วิฑูร งามบุญฉบับันต์	หุ้นสามัญ	19/5/2566	5,900	4.08	24,072	ซื้อ
PLANET	นาย เทรเวอร์ จอห์น ทอมสัน	หุ้นสามัญ	18/5/2566	600,000	0.81	486,000	ซื้อ
PLANET	นาย เทรเวอร์ จอห์น ทอมสัน	หุ้นสามัญ	19/5/2566	200,000	0.78	156,000	ซื้อ
PLUS	นาย นิลสุวรรณ ลีลาวัศม์	หุ้นสามัญ	17/5/2566	25,100	6.29	157,879	ซื้อ
PORT	นาย บัญชัย ครุจิตร	หุ้นสามัญ	18/5/2566	56,300	1.44	81,072	ซื้อ
PORT	นาย บัญชัย ครุจิตร	หุ้นสามัญ	22/5/2566	43,200	1.41	60,912	ซื้อ
PSG	นาย ชัยยศ จิรบรรณกุล	หุ้นสามัญ	17/5/2566	2,000,000	0.90	1,800,000	ขาย
RAM	นาย เอื้อชาติ กาญจนพิทักษ์	หุ้นสามัญ	19/5/2566	1,200,000	47.00	56,400,000	ขาย
RAM	ร้อยเอก ขจิต หันนายนนท์	หุ้นสามัญ	18/5/2566	36,100	48.50	1,750,850	ขาย
RBF	นาย สมชาย รัตนภูมิบุญโญ	หุ้นสามัญ	18/5/2566	234,700	10.20	2,393,940	ซื้อ
RML	นาย เมรินตัน จัสติน มอเรลโล	หุ้นสามัญ	12/5/2566	48,500	0.65	31,525	ซื้อ
RML	นาย เมรินตัน จัสติน มอเรลโล	หุ้นสามัญ	15/5/2566	170,000	0.66	112,200	ซื้อ
RML	นาย เมรินตัน จัสติน มอเรลโล	หุ้นสามัญ	19/5/2566	118,700	0.66	78,342	ซื้อ
SALEE	นาย สาวิศ ตัดวธ	หุ้นสามัญ	19/5/2566	600,000	0.97	582,000	ซื้อ
SKR	นาย เสถียร กระจ่างศรี	หุ้นสามัญ	18/5/2566	20,000	8.97	179,400	ขาย
STI	นาย ไพรัช เล้าประเสริฐ	หุ้นสามัญ	17/5/2566	74,400	4.68	348,192	ซื้อ
STI	นาย สมจิตร เปี่ยมประไพสุข	หุ้นสามัญ	18/5/2566	204,000	4.81	981,240	ซื้อ
SUPER	นาย จอมทรัพย์ ไลจายะ	หุ้นสามัญ	18/5/2566	2,500,000	0.58	1,450,000	ซื้อ
SUSCO	นาย มงคล สิมะโรจน์	หุ้นสามัญ	19/5/2566	8,200	3.26	26,732	ซื้อ
TCMC	นาย พิมล ศรีวิกรม์	หุ้นสามัญ	18/5/2566	500,000	1.85	925,000	ซื้อ
TCMC	นาย พิมล ศรีวิกรม์	หุ้นสามัญ	19/5/2566	200,000	1.87	374,000	ซื้อ
TEAMG	นาย กิตติพล มุลนิม	หุ้นสามัญ	18/5/2566	50,000	8.30	415,000	ซื้อ
TLI	นาย เคียน ฮิน ลิม	หุ้นสามัญ	22/5/2566	200,000	12.70	2,540,000	ซื้อ
TPBI	นาย สมศักดิ์ บริสุทธิ์เกษมกุล	หุ้นสามัญ	18/5/2566	14,900	3.44	51,256	ซื้อ
TPBI	นาย สมศักดิ์ บริสุทธิ์เกษมกุล	หุ้นสามัญ	19/5/2566	58,000	3.42	198,360	ซื้อ
TRT	นาย ชองอี ใต้	หุ้นสามัญ	10/5/2566	147,300	2.42	356,466	ขาย
TRT	นาย ชองอี ใต้	หุ้นสามัญ	11/5/2566	83,200	2.43	202,176	ขาย
TRT	นาย ชองอี ใต้	หุ้นสามัญ	15/5/2566	45,000	2.40	108,000	ขาย
TRT	นาย ชองอี ใต้	หุ้นสามัญ	16/5/2566	400,100	2.32	928,232	ขาย
TRT	นาย ชองอี ใต้	หุ้นสามัญ	17/5/2566	60,000	2.30	138,000	ขาย
WICE	นาย ชูเดช คงสุนทร	หุ้นสามัญ	19/5/2566	54,600	7.70	420,420	ซื้อ
XO	นางสาว วาสนา สร้อยพลาย	หุ้นสามัญ	18/5/2566	11,300	18.28	206,564	ขาย

Sources : SEC, TISCO Research

Reports on Acquisition or Disposition of Securities

แบบรายงานการได้มาหรือจำหน่ายหลักทรัพย์ของกิจการ (แบบ 246-2)

ชื่อบริษัท	ชื่อผู้ได้มา/จำหน่าย	sell/buy/เพิ่ม-ลด	concert party/เพิ่ม-ลด	ม.258	ประเภทหลักทรัพย์	%ได้มา/จำหน่าย	%หลังได้มา/จำหน่าย	วันที่ได้มา/จำหน่าย
AS	นาย อานนท์ชัย วีระประวีติ		จำหน่าย		หุ้น	0.01	4.99	19/5/2566
MENA	CAPITAL ASIA INVESTMENTS PTE LTD		ได้มา		หุ้น	11.58	11.58	19/5/2566
MENA	นาย ธีรพล ขจรวุฒิเดช		จำหน่าย		หุ้น	11.58	14.17	19/5/2566
MC	MINDO ASIA INVESTMENTS LIMITED		จำหน่าย		หุ้น	0.17	5.00	16/5/2566
NRF	DP PARTNERS LIMITED		จำหน่าย		หุ้น	3.53	9.01	16/5/2566
NRF	นาย แดน ปรุมาวาณิชย์		ได้มา		หุ้น	3.53	15.99	16/5/2566

Sources : SEC, TISCO Research

Analyst meeting schedule

Date	Time	Company	Venue
24-May-23	15:00 -16:00	ILM	Virtual Meeting
24-May-23	09.30 - 11:30	TOA	Virtual Meeting
29-May-23	14:00 -16:00	CKP	Virtual Meeting

Equities Calendar

MON	TUE	WED	THU	FRI
MAY				
1	2	3	4	5
National Labour Day	AHC - XD @ 1.18 Bt. AMARC- XD @ 0.02 Bt. AMARC- XD @ 0.08 Bt. BAM - XD @ 0.55 Bt. BCPG - NS 430,710 Shares BIS - XD @ 0.0625 Bt. CHOTI - XD @ 8.50 Bt. CPALL - XD @ 0.75 Bt. CPANEL - XD @ 0.17 Bt. DMT - XD @ 0.12 Bt. DMT - XD @ 0.38 Bt. ESSO - XD @ 0.30 Bt. HTC - XD @ 0.97 Bt. INET - XD @ 0.1061 Bt. INET- XW 5 : 1 L&E - XD @ 0.061 Bt. LHFG - XD @ 0.01 Bt. LPF - XD @ 0.2168 Bt. LPH - XD @ 0.10 Bt. MFEC - XD @ 0.40 Bt. MGT - XD @ 0.08 Bt. MODERN - XD @ 0.06 Bt. MOSHI - XD @ 0.10 Bt. MOSHI- XD stock dividend 10 : 1 NETBAY - XD @ 0.8162 Bt. PIMO - XD @ 0.042 Bt. PORT-W2 - XE 1 : 1 @ 3.00 Bt. PR9 - XD @ 0.29 Bt. PRAKIT - XD @ 1.00 Bt. SABUY - NS 2,466,809 Shares SAWAD - XD @ 1.80 Bt. SC - XD @ 0.17 Bt. SCAP - XD @ 0.80 Bt. SNNP - XD @ 0.23 Bt. SORKON - XD @ 0.10 Bt. SVI - XD @ 0.26 Bt. THIP - XD @ 1.75 Bt. UREKA - NS 16,339,869 Shares	ACG - XD @ 0.0133 Bt. AKP - XD @ 0.025 Bt. ALPHAX - NS 169,922,322 Shares AMATA - XD @ 0.40 Bt. AMATAV - XD @ 0.07 Bt. APCO - XD @ 0.155 Bt. APP - XD @ 0.14 Bt. BE8 - XD @ 0.005 Bt. BE8 - XD stock dividend 10 : 1 BJC - XD @ 0.65 Bt. BLA - XD @ 0.28 Bt. BRI - XD @ 0.721 Bt. CIVIL - XD @ 0.02 Bt. CKP - XD @ 0.085 Bt. COLOR - XD @ 0.08 Bt. CPR - XD @ 0.089 Bt. D - XD @ 0.00741 Bt. D - XD stock dividend 7.5 : 1 DELTA13C2308A - NS 120,000,000 Units EKH - XD @ 0.32 Bt. EKH - XD stock dividend 40 : 1 ICC - XD @ 1.00 Bt. ITEL - NS 24,411,437 Shares IVL - XD @ 0.40 Bt. KGEN - XR 5 : 1 @ 1.00 Bt. KISS - XD @ 0.08 Bt. KTMS - XD @ 0.0327 Bt. KWM - XD @ 0.058 Bt. NYT - XD @ 0.22 Bt. OCC - XD @ 0.05 Bt. OSP - XD @ 0.45 Bt. PAF - XD @ 0.0102 Bt. PPS - XD @ 0.01 Bt. PRM - XD @ 0.25 Bt. RICHY - XD @ 0.00385 Bt. RICHY - XD stock dividend 32 : 1 ROJNA - XD @ 0.30 Bt. S&J - XD @ 1.70 Bt. SABINA - XD @ 0.59 Bt. SALEE - XD @ 0.07 Bt. SAUCE - XD @ 1.65 Bt. SCN - XD @ 0.055 Bt. SICT - XD @ 0.0112 Bt. SICT- XD stock dividend 5 : 1 SINGER - XD @ 0.26 Bt. SM - XD @ 0.04 Bt. SMD - XD @ 0.50 Bt. SPI - XD @ 0.60 Bt. SSF - XD @ 0.4814 Bt. SSP - XD @ 0.061111111114 Bt. SSP - XD stock dividend 10 : 1 SST - XD @ 0.03 Bt. STP - XD @ 0.25 Bt. SWC - XD @ 0.25 Bt. TFG - XD @ 0.30 Bt. TNL - XD @ 0.20 Bt. TPCS - XD @ 1.00 Bt. TSR - XD @ 0.0111 Bt. TSR - XD stock dividend 10 : 1 TURTLE - (Change of symbol from "NINE") WACOAL - XD @ 0.70 Bt. YGG - XD @ 0.067 Bt.	Coronation Day AIE-W2 - DEL	Additional special holiday
8	9	10	11	12
ASIAN - XD @ 0.40 Bt. AU - XD @ 0.15 Bt. AURA - XD @ 0.08 Bt. CHAYO - XD @ 0.00111112 Bt. CHAYO - XD stock dividend 50 : 1 CPF - XD @ 0.35 Bt. CRC - XD @ 0.48 Bt. CSS - XD @ 0.05 Bt. DEMCO - XW 5 : 1 DV8 - XR 1 : 1 @ 0.60 Bt. DV8 - XW 2 : 1 EFORL-W5 - XE 1 : 1 @ 1.00 Bt. ENGY - XD @ 0.17 Bt. FLOYD - XD @ 0.00617284 Bt. FLOYD - XD stock dividend 9 : 1	AMR - XD @ 0.05 Bt. AP - XD @ 0.65 Bt. AWC - XD @ 0.032 Bt. BAY - XD @ 0.45 Bt. BBIK - XD @ 0.40 Bt. BCH - XD @ 0.40 Bt. BEC - XD @ 0.16 Bt. BIOTEC - XW 3 : 1 BIOTEC-P - XW 3 : 1 BSM - NS 7 Shares CSR - XD @ 1.11 Bt. EASON - XD @ 0.06 Bt. FE - XD @ 3.50 Bt. GABLE - NL (IPO @ 6.39 Bt.) HPT - XD @ 0.0212 Bt.	ALLA - XD @ 0.07 Bt. ARROW - XD @ 0.25 Bt. ASEFA - XD @ 0.18 Bt. ILINK - XD @ 0.20 Bt. ITEL - XD @ 0.0635 Bt. MEB - XD @ 0.05 Bt. PB - XD @ 1.14 Bt. SDC-W1- XE 1 : 1 @ 0.50 Bt. SIAM - XD @ 0.03 Bt. SIRI - NS 8,450,000 Shares SMIT - XD @ 0.20 Bt. SPC - XD @ 1.00 Bt. STI - XD @ 0.17 Bt. TOPP - XD @ 3.82 Bt.	AKR - XW 5 : 1 AKR - XD @ 0.045 Bt. AKS - (Change of symbol from "AQ") DCON - XB (CD) 13,466 : 1 @ 1000 Bt. DCON - XW 1 : 2,000 MILL - XR 4 : 1 @ 0.02 Bt. PG - XD @ 0.20 Bt. SENA - XD @ 0.078368 Bt. TEAMG - XW 5 : 1 TIDLOR - NS 312,144,242 Shares TMI - XD @ 0.015 Bt. TMI - XW 2 : 1 TRU - XD @ 0.35 Bt. TRU - XD stock dividend 10 : 1 WHA - XD @ 0.1003 Bt.	BRR - XD @ 0.20 Bt. CHARAN - XD @ 2.00 Bt. DOD - XR 17 : 1 @ 4.00 Bt. NNCL - XD @ 0.05 Bt. PIMO-W2 - DEL SABUY - XD @ 0.155376 Bt.

สำนักวิจัย บริษัทหลักทรัพย์ ทิสโก้ จำกัด

48/8 อาคารทิสโก้ทาวเวอร์ ชั้น 5 ถนนสาทรเหนือ แขวงสีลม เขตบางรัก กรุงเทพฯ 10500 โทรศัพท์ : (66) 2633-6999 โทรสาร : (66) 2633-6490

Market Insight

E- mail : tiscoresearch@tisco.co.th

รายงานฉบับนี้ไม่ถือว่าเป็นคำแนะนำหรือคำชี้ชวนให้ซื้อหรือขายหลักทรัพย์ และจัดทำขึ้นเป็นการเฉพาะเพื่อประโยชน์แก่บุคคลที่เกี่ยวข้องกับบริษัทเท่านั้น มิให้นำไปเผยแพร่ทางสื่อมวลชนหรือโดยทางอื่นใด
ทิสโก้ไม่ยอมรับผิดต่อความเสียหายใด ๆ ที่เกิดขึ้นโดยตรงหรือเป็นผลจากการใช้เนื้อหาหรือรายงานฉบับนี้ การนำไปใช้ข้อมูล บทความ บทความ และกราฟิกที่ปรากฏอยู่ในรายงานฉบับนี้
เป็นการนำไปใช้โดยผู้ยอมรับความเสี่ยงและเป็นดุลยพินิจของผู้ใช้แต่ผู้เดียว

23 พฤษภาคม 2566

MON	TUE	WED	THU	FRI
MAY				
8	9	10	11	12
FNS - XD @ 0.20 Bt. GTB - XD @ 0.02 Bt. HFT - XD @ 0.38 Bt. HUMAN - XD @ 0.12 Bt. ICHI - XD @ 0.60 Bt. IP - XD @ 0.18 Bt. IP - XW 4 : 1 KAMART - XD @ 0.08 Bt. KLINIQ - XD @ 0.50 Bt. LH - XD @ 0.35 Bt. MATI - XD @ 0.25 Bt. MICRO - XD @ 0.036 Bt. MITSIB - XD @ 0.0025Bt. MITSIB - XD stock dividend 20 : 1 MK - XD @ 0.11 Bt. ONEE - XD @ 0.16 Bt. ORI - XD @ 0.57 Bt. PCC - XD @ 0.14 Bt. PLANB - NS 6,749 Shares PPM - XD @ 0.025 Bt. SCM - XD @ 0.11 Bt. SELIC - XD @ 0.02217 Bt. SELIC - XD stock dividend 30 : 1 SITHAI - XD @ 0.04 Bt. SPALI - XD @ 0.75 Bt. SSSC - XD @ 0.185 Bt. TACC - XD @ 0.19 Bt. THREL - XD @ 0.07 Bt. THREL - XD stock dividend 60 : 1 TOA - XD @ 0.25 Bt. TPS - XD @ 0.10 Bt. TRUBB - XD @ 0.12 Bt. VIBHA - XD @ 0.055 Bt.	ILM - XD @ 0.60 Bt. JUBILE - XD @ 0.35 Bt. KJL - NS 115,997,800 Shares KUMWEL - XD @ 0.07 Bt. LEO - XD @ 0.20 Bt. M - XD @ 0.90 Bt. MOONG - XD @ 0.10 Bt. NFC - XD @ 0.18 Bt. NOBLE - XD @ 0.20 Bt. PF - XD @ 0.02 Bt. PIN - XD @ 0.15 Bt. PL - XD @ 0.11 Bt. PRAPAT - XD @ 0.04 Bt. PROEN - XD @ 0.12 Bt. RS - NS 97,248,547 Shares SAPPE - XD @ 1.65 Bt. SENEXT - (Change of symbol from "TSR") SMT - XD @ 0.06 Bt. TC - XD @ 0.50 Bt. TFMAMA - XD @ 2.74 Bt. TLI - XD @ 0.30 Bt. TNPC - XD @ 0.02 Bt. TPAC - XD @ 0.293 Bt. WIJK - XD @ 0.06 Bt. WP - XD @ 0.25 Bt.			
15	16	17	18	19
CPNCG - XN @ 0.254 Bt. DIF - XD @ 0.245 Bt. ERWPF - XN @ 0.164 Bt. POPF - XD @ 0.26 Bt. PPF - XD @ 0.18 Bt. SIRIP - XD @ 0.055 Bt. SOLAR - NS 108,824,000 Shares	INETREIT - XD @ 0.2007 Bt. AGE - NS 108,772,388 Shares AIE - NS 57,400,593 Shares CHO - NS 11,904,760 Shares GLOBAL - NS 200,066,131 Shares SABUY - NS 1,968,506 Shares VL - NS 105,636,063 Shares	FTREIT - XD @ 0.187 Bt. MINT - NS 123,473,584 Shares STOWER-W3 - XE 1 : 1.1454 @ 0.07 Bt.	B - XR 1 : 6 @ 0.06 Bt. BM-W3 - NL BWG-W5 - NL JCK - NS 36,036,764 Shares JKN - NS 881,834 Shares NUSA-W4 - DEL PDJ - NS 53,902,178 Shares SC - NS 1,031,670 Shares SET5013C23061 - NS 199,000,000 Units	CIG-W9 - NL JASIF - XD @ 0.23 Bt. SET5027P2309T - NS 50,000,000 Units SNP-W2 - DEL SPRIME - XD @ 0.14 Bt.
22	23	24	25	26
DCC - XD @ 0.015 Bt. SONIC - NS 80,613,334 Shares TSTH - XD @ 0.03 Bt. W - NS 15,000,000 Shares WHAIR - XD @ 0.1369 Bt.	BAREIT - XN @ 0.184 Bt. CCET - NS 449,996,577 Shares CPNREIT - XD @ 0.247 Bt. CPNREIT - XN @ 0.075 Bt. KTBSTMR - XD @ 0.1731 Bt. MBK - NS 5,522,721 Shares SDC - NS 40,000,000 Shares TCC - NS 2,826,932 Shares TPRIME - XD @ 0.1156 Bt. TPRIME - XN @ 0.0394 Bt. TSC - XD @ 0.40 Bt. WHART - XD @ 0.1915 Bt.	ADD - XD @ 0.02 Bt. ALLY - XD @ 0.167 Bt. AMATAR - XD @ 0.16 Bt. BRRGIF - XD @ 0.1752 Bt. BRRGIF - XN @ 0.10 Bt. B-WORK - XD @ 0.1807 Bt. DMT - XD @ 0.35 Bt. OISHI - XD @ 0.50 Bt. SINGER-W3 - XE 1 : 1.00073 @ 36.27395 Bt. TSE - XD @ 0.09 Bt.	AIMCG - XD @ 0.15 Bt. AIMIRT - XD @ 0.223 Bt. BKI - XD @ 3.75 Bt. BOFFICEB - XD @ 0.1719 Bt. HYDROGEN - XD @ 0.223 Bt. KAMART - XD @ 0.08 Bt. SCM - XW 7.5 : 1 SUPEREIF - XD @ 0.2376 Bt. TCC - XD @ 0.05 Bt.	GVREIT - XD @ 0.195 Bt. IVL - XD @ 0.25 Bt.
29	30	31		
BE8 - XW 20 : 1 BGC - XD @ 0.08 Bt. FUTUREPF - XD @ 0.35 Bt. PROSPECT - XD @ 0.132 Bt. PSL - XD @ 0.05 Bt.	CHAYO-W2 - XE 1 : 1.126 @ 9.096 Bt. PORT-W2 - DEL UAC - XD @ 0.12 Bt.	BM-W2 - XE 1 : 1.24 @ 0.807 Bt. CPTGF - XD @ 0.1185 Bt. CPTGF - XN @ 0.0569 Bt. EGATIF - XD @ 0.125 Bt. EGATIF - XN @ 0.09 Bt. FNS - XR 1 : 1 @ 5.00 Bt. HPF - XN @ 0.107 Bt. IMPACT - XD @ 0.14 Bt. KBSPIF - XD @ 0.228 Bt. KPNPF - XN @ 0.02 Bt. LHHOTEL - XD @ 0.25 Bt. LHPF - XD @ 0.10 Bt. M-II - XD @ 0.15 Bt. MJLF - XD @ 0.127 Bt. MNIT - XD @ 0.02 Bt. MNIT2 - XD @ 0.07 Bt. MNR - XD @ 0.025 Bt. M-STOR - XD @ 0.10 Bt. QHHR - XD @ 0.11 Bt. TFFIF - XD @ 0.1032 Bt. TTLPF - XD @ 0.4193 Bt.		

หมายเหตุ :
 XD : ผู้ซื้อหลักทรัพย์ไม่ได้สิทธิรับเงินปันผล, XB : ผู้ซื้อหลักทรัพย์ไม่ได้สิทธิประโยชน์อื่นๆ, XE : ผู้ซื้อหลักทรัพย์ไม่ได้สิทธิในการแปลงสภาพหลักทรัพย์, XN : ผู้ซื้อหลักทรัพย์ไม่มีสิทธิในการรับเงินคืนจากการลดทุน,
 XR : ผู้ซื้อหลักทรัพย์ไม่ได้สิทธิออกใบ, XT : ผู้ซื้อหลักทรัพย์ไม่ได้สิทธิรับใบแสดงสิทธิซื้อหุ้นเพิ่มทุนที่โอนสิทธิได้, XW : ผู้ซื้อหลักทรัพย์ไม่ได้สิทธิในสำคัญแสดงสิทธิที่จะซื้อหลักทรัพย์, NL : ตลาดหลักทรัพย์เงินปันผล,
 NS : ระบุหุ้นเพิ่มทุนเข้าซื้อขาย, SP : ห้ามซื้อขาย, DEL : พินสภาพการเป็นหลักทรัพย์จดทะเบียน

สำนักวิจัย บริษัทหลักทรัพย์ ทิสโก้ จำกัด

48/8 อาคารทิสโก้ทาวเวอร์ ชั้น 5 ถนนสาทรเหนือ แขวงสีลม เขตบางรัก กรุงเทพฯ 10500 โทรศัพท์ : (66) 2633-6999 โทรสาร : (66) 2633-6490

Market Insight

E-mail : tiscoresearch@tisco.co.th

รายงานฉบับนี้มีขึ้นเป็นค่าเสนอหรือคำชี้ชวนให้ซื้อหรือขายหลักทรัพย์ และจัดทำขึ้นเป็นการเฉพาะเพื่อประโยชน์แก่บุคคลที่เกี่ยวข้องกับบริษัทเท่านั้น มิให้นำไปเผยแพร่ทางสื่อมวลชนหรือโดยทางอื่นใด
 ที่สโกไม่ยอมรับความเสียหายใดๆ ที่เกิดขึ้นโดยตรงหรือเป็นผลจากการใช้เนื้อหาหรือรายงานฉบับนี้ การนำไปซึ่งข้อมูล บทความวิเคราะห์ และการคาดหมายทั้งหลายที่ปรากฏอยู่ในรายงานฉบับนี้
 เป็นการนำไปใช้โดยผู้ยอมรับความเสี่ยงและเป็นดุลยพินิจของผู้ใช้แต่ผู้เดียว

23 พฤษภาคม 2566

ECONOMIC CALENDAR

Date			Indicator	Unit	Period	Consensus	Actual	Previous	Revised	
2023 May										
Fri	19	6:30	Japan	CPI	% YoY	Apr	3.5%	3.5%	3.2%	--
		6:30		CPI (ex Fresh Food)	% YoY	Apr	3.4%	3.4%	3.1%	--
		6:30		Natl CPI Ex Fresh Food, Energy	% YoY	Apr	4.2%	4.1%	3.8%	--
Mon	22	6:50	Japan	Core Machine Orders	% YoY	Mar	1.3%	-3.5%	9.8%	--
		6:50		Core Machine Orders	% MoM	Mar	0.4%	-3.9%	-4.5%	--
		21:00	Eurozone	Consumer Confidence	Index	May P	-16.8	-17.4	-17.5	--
Tue	23	7:30	Japan	Jibun Bank PMI Composite	Index	May P	--	54.9	52.9	--
		7:30		Jibun Bank PMI Mfg	Index	May P	--	50.8	49.5	--
		7:30		Jibun Bank PMI Services	Index	May P	--	56.3	55.4	--
		14:15	France	HCOB France Composite PMI	Index	May P	52	--	52.4	--
		14:15		HCOB France Manufacturing PMI	Index	May P	46	--	45.6	--
		14:15		HCOB France Services PMI	Index	May P	54	--	54.6	--
		14:30	Germany	HCOB Germany Manufacturing PMI	Index	May P	45	--	44.5	--
		14:30		HCOB Germany Services PMI	Index	May P	55	--	56	--
		14:30		HCOB Germany Composite PMI	Index	May P	53.4	--	54.2	--
		15:00	Eurozone	HCOB Eurozone Manufacturing PMI	Index	May P	46	--	45.8	--
		15:00		HCOB Eurozone Composite PMI	Index	May P	53.5	--	54.1	--
		15:00		HCOB Eurozone Services PMI	Index	May P	55.5	--	56.2	--
		15:30	UK	S&P Global Manufacturing PMI	Index	May P	48	--	47.8	--
		15:30		S&P Global Services PMI	Index	May P	55.3	--	55.9	--
		15:30		S&P Global Composite PMI	Index	May P	54.6	--	54.9	--
		20:45	US	S&P Global Manufacturing PMI	Index	May P	50	--	50.2	--
		20:45		S&P Global Services PMI	Index	May P	52.5	--	53.6	--
		20:45		S&P Global Composite PMI	Index	May P	53	--	53.4	--
		21:00		New Home Sales	Units	Apr	665k	--	683k	--
		21:00		New Home Sales	% MoM	Apr	-2.6%	--	9.6%	--
		21:00		Richmond Fed Manufacturing Survey	Index	May	-8	--	-10	--
		0:00	Thailand	Customs Exports	% YoY	Apr	--	--	-4.2%	-4.2%
		0:00		Customs Imports	% YoY	Apr	--	--	-7.1%	-7.1%
		0:00		Customs Trade Balance	USD, m	Apr	--	--	\$2719m	--
Wed	24	13:00	Japan	Machine Tool Orders	% YoY	Apr F	--	--	-14.4%	--
		13:00	UK	CPI	% MoM	Apr	--	--	0.8%	--
		13:00		CPI	% YoY	Apr	--	--	10.1%	--
		15:00	Germany	IFO Business Climate	Index	May	--	--	93.6	--
		15:00		IFO Current Assessment	Index	May	--	--	95	--
		15:00		IFO Expectations	Index	May	--	--	92.2	--
		18:00	US	MBA Mortgage Applications	%	May-19	--	--	--	--
Thur	25	13:00	Germany	GDP	% QoQ	1Q F	--	--	0.0%	--
		13:00		GDP	% YoY	1Q F	--	--	-0.1%	--
		13:00		GfK Consumer Confidence	Index	Jun	--	--	-25.7	--
		13:45	France	Business Confidence	Index	May	--	--	102	--
		13:45		Manufacturing Confidence	Index	May	--	--	101	--
		19:30	US	Initial Jobless Claims	Persons	May-20	--	--	--	--
		19:30		Continuing Claims	Persons	May-13	--	--	--	--
		19:30		GDP Annualized	% QoQ	1Q S	1.1%	--	1.1%	--
		19:30		Chicago Fed Nat Activity	Index	Apr	--	--	-0.19	--
		21:00		Pending Home Sales	% MoM	Apr	--	--	-5.2%	--
		21:00		Pending Home Sales	% YoY	Apr	--	--	-23.3%	--
Fri	26	6:30	Japan	Tokyo CPI	% YoY	May	--	--	3.5%	--
		6:30		Tokyo CPI Ex-Fresh Food	% YoY	May	--	--	3.5%	--
		6:30		Tokyo CPI Ex Fresh Food, Energy	% YoY	May	--	--	3.8%	--
		6:50		PPI Services	% YoY	Apr	--	--	1.6%	--
		13:00	UK	Retail Sales	% MoM	Apr	--	--	-1.0%	--
		13:00		Retail Sales	% YoY	Apr	--	--	-3.2%	--
		19:30	US	Personal Income	%	Apr	0.4%	--	0.3%	--
		19:30		Wholesale Inventories	% MoM	Apr P	--	--	0.0%	--
		19:30		Personal Spending	%	Apr	0.4%	--	0.0%	--
		19:30		Durable Goods Orders	%	Apr P	-0.9%	--	3.2%	--
		19:30		PCE Deflator	% YoY	Apr	--	--	4.2%	--
		19:30		PCE Core Deflator	% MoM	Apr	0.3%	--	0.3%	--
		19:30		PCE Core Deflator	% YoY	Apr	4.5%	--	4.6%	--
		21:00		U. of Mich. Sentiment	Index	May F	--	--	57.7	--
Sat	27	8:30	China	Industrial Profits	% YoY YTD	Apr	--	--	-0.214	--

สำนักวิจัย บริษัทหลักทรัพย์ ทิสโก้ จำกัด

48/8 อาคารทิสโก้ทาวเวอร์ ชั้น 5 ถนนสาทรเหนือ แขวงสีลม เขตบางรัก กรุงเทพฯ 10500 โทรศัพท์ : (66) 2633-6999 โทรสาร : (66) 2633-6490

Market Insight

 E-mail : tiscoresearch@tisco.co.th

รายงานฉบับนี้ไม่ถือว่าเป็นคำแนะนำหรือข้อชี้ชวนให้ซื้อหรือขายหลักทรัพย์ และจัดทำขึ้นเป็นการเฉพาะเพื่อประโยชน์แก่บุคคลที่เกี่ยวข้องกับบริษัทเท่านั้น มิให้นำไปเผยแพร่ทางสื่อมวลชนหรือโดยทางอื่นใดที่สกอ.ไม่ได้รับผิดต่อความเสียหายใดๆ ที่เกิดขึ้นโดยตรงหรือเป็นผลจากการใช้เนื้อหาหรือรายงานฉบับนี้ การนำไปซึ่งข้อมูล บทความ และกราฟการคำนวณทั้งหลายที่ปรากฏอยู่ในรายงานฉบับนี้เป็นการนำไปใช้โดยผู้ยอมรับความเสี่ยงและเป็นดุลยพินิจของผู้ใช้แต่ผู้เดียว

23 พฤษภาคม 2566

TISCO Securities Company Limited

www.tiscosec.com

สำนักงานใหญ่

48/8 อาคารทีสโก้ทาวเวอร์ ชั้น 4 ถ.สาทรเหนือ เขตบางรัก
กรุงเทพฯ 10500
โทรศัพท์ 0-2633-6000 กด 5 โทรสาร 0-2633-6490, 0-2633-6660

สำนักงานสาขาเชียงใหม่

เลขที่ 275/4, ชั้น 2 ถ.ช้างเผือก อ.เมือง
จ.เชียงใหม่ 50300
โทรศัพท์ 0-5322-4722 โทรสาร 0-5322-4711

สำนักงานสาขานครปฐม


386, 388 หมู่ 8 ถ.เพชรเกษม ต.พระประโทน อ.เมือง
จ.นครปฐม 73000
โทรศัพท์ 0-3414-2000 โทรสาร 0-3425-1676

สำนักงานสาขานครราชสีมา

1936/3 ซอยเนอ ถ.มิตรภาพ ต.ในเมือง อ.เมือง
จ.นครราชสีมา 30000
โทรศัพท์ 0-4425-7752 โทรสาร 0-4425-3752

สำนักงานสาขาอุดรธานี

227/1 ซอยอุดรดุสิต 3 ถ.อุดรดุสิต ต.หมากแข้ง อ.เมือง
จ.อุดรธานี 41000
โทรศัพท์ 0-4224-6888 โทรสาร 0-4224-5793

	Score Range	Level	Description
 <p>Corporate Governance Report of Thai Listed Companies 2021</p>	90 - 100	5	ดีเลิศ
	80 - 89	4	ดีมาก
	70 - 79	3	ดี
	60 - 69	2	ดีพอใช้
	50 - 59	1	ผ่าน
	< 50	n.a.	n.a.
		N/R	ไม่ปรากฏในรายงาน

Anti-Corruption Progress Indicator :

ข้อมูลบริษัทที่เข้าร่วมโครงการแนวร่วมปฏิบัติของภาคเอกชนไทยในการต่อต้านทุจริต (Thai CAC) ของสมาคมส่งเสริมสถาบันกรรมการบริษัทไทย (ข้อมูล ณ วันที่ 27 ตุลาคม 2565)

Certified :	มีการได้รับการรับรอง CAC
Declared :	ได้ประกาศเจตนารมณ์เข้าร่วม CAC
Ensure its compliance by parent company	มีบริษัทแม่ดูแลให้ทำตามกฎหมาย บริษัทรับรองตนเองว่า มีบริษัทแม่ซึ่งอยู่ภายใต้บังคับกฎหมาย Bribery Act หรือกฎหมายอื่นทำนองเดียวกันที่ให้บริษัทแม่ต้องรับผิดชอบการให้สินบนของบริษัทย่อยในต่างประเทศด้วย โดยการดูแลดังกล่าวครอบคลุมถึง การกำหนดนโยบาย แนวปฏิบัติ และการตรวจสอบให้มีการปฏิบัติตามนโยบาย/ แนวปฏิบัติดังกล่าวอย่างสม่ำเสมอด้วย
n.a.	ไม่ได้เข้าร่วม CAC / ไม่มีบริษัทแม่ดูแลให้ทำตามกฎหมาย

Disclaimer

ข้อมูลบริษัทที่เข้าร่วมโครงการแนวร่วมปฏิบัติของภาคเอกชนไทยในการต่อต้านทุจริต (Thai CAC) ของสมาคมส่งเสริมสถาบันกรรมการบริษัทไทย (ข้อมูล ณ วันที่ 27 ตุลาคม 2565)

เนื่องจากผลสำรวจหรือผลการประเมินดังกล่าวเป็นเพียงผลสำรวจหรือผลการประเมิน ณ วันที่ปรากฏในผลสำรวจหรือผลการประเมินเท่านั้น ดังนั้น ผลสำรวจหรือผลการประเมินจึงอาจเปลี่ยนแปลงได้ภายหลังวันดังกล่าว หรือเมื่อข้อมูลที่เกี่ยวข้องมีการเปลี่ยนแปลง ทั้งนี้ บริษัทหลักทรัพย์ ทีสโก้ มีไต่ถาม ตรวจสอบ หรือรับรองความถูกต้องครบถ้วนของผลสำรวจ หรือผลการประเมินดังกล่าวแต่อย่างใด

ESG Rating

ดัชนี อีเอสจี ไทยพัฒนา หรือ Thaipat ESG Index จะคัดเลือกหลักทรัพย์จากกลุ่มหลักทรัพย์ ESG100 ซึ่งเป็นหลักทรัพย์ที่มีการดำเนินงานโดดเด่นด้านสิ่งแวดล้อม สังคม และธรรมาภิบาล (Environmental, Social and Governance) จำนวน 100 หลักทรัพย์ จากการจัดอันดับโดยสถาบันไทยพัฒนา

ข้อมูล บทความ บทวิเคราะห์และการคาดหมาย รวมทั้งการแสดงความเห็นทั้งหลายที่ปรากฏอยู่ในรายงานฉบับนี้ทำขึ้นบนพื้นฐานของแหล่งข้อมูลที่ที่ดีที่สุดที่ได้รับมาและพิจารณาแล้วเห็นว่าน่าเชื่อถือ แต่ทั้งนี้ไม่อาจรับรองความถูกต้อง ความสมบูรณ์ แท้จริงของข้อมูลดังกล่าว ความเห็นที่แสดงไว้ในรายงานฉบับนี้ได้มาจากการพิจารณาโดยเหมาะสมและรอบคอบแล้ว และอาจเปลี่ยนแปลงได้โดยไม่ต้องแจ้งล่วงหน้าแต่อย่างใด รายงานฉบับนี้ไม่ว่าจะเป็นคำแนะนำหรือคำชี้ชวนให้ซื้อหรือขายหลักทรัพย์และจัดทำขึ้นเป็นการเฉพาะเพื่อประโยชน์แก่บุคคลที่เกี่ยวข้องกับบริษัทเท่านั้น มิให้นำไปเผยแพร่ทางสื่อมวลชน หรือโดยทางอื่นใด ทีสโก้ไม่ต้องรับผิดชอบต่อความเสียหายใดๆ ที่เกิดขึ้นโดยตรงหรือเป็นผลจากการใช้เนื้อหาหรือรายงานฉบับนี้ การนำไปซึ่งข้อมูลบทความ บทวิเคราะห์ และการคาดหมายทั้งหลายที่ปรากฏอยู่ในรายงานฉบับนี้เป็นการนำไปใช้โดยผู้ใช้อย่างมีความเสี่ยงและเป็นดุลยพินิจของผู้ใช้แต่ผู้เดียว