

## Today Selections &gt;&gt; GPSC, ICHI, MTW

Stock	S	R	Comment
GPSC	56.50	60.25	คาดการณ์ 2Q66 โตแรง YoY จากค่าต้นทุนพลังงานที่ลดลง มากกว่าค่า Ft ที่ลดลง
ICHI	13.40	14.80	คาดการณ์ 2Q66 กำไร new-high
MTW	3.30	4.00	มียอดขายรถจักรยานยนต์ไฟฟ้าแล้วเกือบ 1 หมื่นคัน มากกว่าปี 65 3 เท่า

Market Summary			
	Closed	+/-	%Chg
SET	1,529.24	+ 14.35	+ 0.95
SET50	929.56	+ 10.12	+ 1.10
SET100	2,065.93	+ 21.78	+ 1.07
Mai	476.83	- 3.93	- 0.82
Dow Jones	33,286.58	-140.05	-0.42
Nasdaq	12,720.78	+62.88	+0.50
Nikkei	31,086.82	+ 278.47	+ 0.90
Hang Seng	19,678.17	+ 227.60	+ 1.17
SET Mkt. Cap (Btmn)	18,756.39		
SET Turnover (Btmn)	55,532.65		
PER(x)	18.17		

Stock Top Active				
CPALL	DELTA	AOT	KBANK	PTT

Sector Top Active		
ENERG	BANK	COMM

Investors Data – SET (Btmn)			
22 May.23	Buy	Sell	Net
Institution	5,455	3,104	2,351
Proprietary	4,973	4,462	511
Foreign	28,156	29,625	-1,469
Local	16,949	18,341	-1,393
1-22 May.23	Buy	Sell	Net
Institution	85,837	66,422	19,415
Proprietary	52,126	53,518	-1,392
Foreign	341,650	358,880	-17,230
Local	219,206	219,998	-792

Commodities	22 May.23	19 May.23	Chg	%Chg
Bt/US\$	34.42	34.24	+0.18	+0.52
US\$/Yuan	7.033	7.007	+0.03	+0.37
US Bond Yield 10y(%)	3.711	3.692	+0.02	+0.52
Brent Oil (US\$/bbl)	75.99	75.58	+0.41	+0.54
Nymex Oil (US\$/bbl)	72.05	71.69	+0.36	+0.50
Gold Spot (US\$/oz)	1,969.20	1,977.30	-8.10	-0.41
Baltic Dry Index	1,365.00	1,384.00	-19.00	-1.37
Dollar Index (DXYO)	103.24	103.10	+0.14	+0.13

Today's Event	
•	CPNREIT XD 0.247 บาท
•	KTBSTMR XD 0.1731 บาท
•	TPRIME XD 0.1156 บาท
•	TSC XD 0.40 บาท
•	WHART XD 0.1915 บาท
•	CCET ลูกหุ้นเข้า 449,996,577 หุ้น

(อ่านรายละเอียดต่อด้านล่าง)


 นุตชัชดา เบนมาสิน  
 CFA, FRM (ID: 31379)  
 E-mail: nuttachart@trinitythai.com

**Selectively buy back**

- **SET:** คาด SET Index เปิดตลาดในแดนบวก ตอบรับร่าง MoU ของพรรคร่วมรัฐบาลที่ไม่ได้มีการบรรจุประเด็นอ่อนไหวใดๆทั้งสิ้น ซึ่งเป็นสิ่งที่เราประเมินก่อนหน้านี้ว่าจะเป็นการปูทางไปสู่การเรียกคะแนนโหวตของเหล่าบรรดาส.ว.ในช่วงถัดไปได้ ในส่วนของดัชนีเมื่อวานนี้ ปรับตัวลงแรงในช่วงแรกไปใกล้เคียงกับระดับแนวรับของเราที่ 1490 จุด ก่อนที่จะแดงแรงหลังจากนั้น คาดว่าวันนี้จะมีโมเมนตัมเชิงบวกไปต่อได้
- **Strategy:** มองการที่ SET ลงมาไม่ถึงแนวรับของเราที่ 1490 จุดก่อนตั้งขึ้น ไม่ได้ถือเป็นการเสียโอกาสในการเพิ่มพอร์ตแต่อย่างใด เนื่องจากมองว่าในเชิงพื้นฐานระยะกลาง การกลับมา Form ตัวเป็นขาขึ้นอย่างเต็มตัวของ SET ยังคงเป็นเรื่องยาก トラบไคที่ประมาณการกำไรในตลาดยังไม่สามารถเดินหน้าขึ้นได้
- **Selectively buy back:** อย่างไรก็ตามก็ดี ด้วย Sentiment การเมืองช่วงสั้นที่กลับมาเป็นบวก เรามองว่าการลงทุนในระยะสั้นสามารถพอทำได้ โดยมองกลุ่มหุ้นที่น่าสนใจสำหรับการซื้อกลับบางส่วน ได้แก่ กลุ่มที่ได้ประโยชน์จากนโยบายการเพิ่มรายได้ของประชาชน เช่นการขึ้นค่าแรงขั้นต่ำหรือเป็นกลุ่มที่อย่างน้อยเรามองว่าไม่เสียประโยชน์จากนโยบายการปรับโครงสร้างทางเศรษฐกิจและสังคมของพรรคก้าวไกล ซึ่งเราสรุปไว้ดังนี้
  1. กลุ่มธนาคารพาณิชย์ จาก NIM ที่ยังคงมีทิศทางสูงขึ้น และความกังวลทางด้านหนี้เสียที่ลดลง อาทิ **KBANK, SCB, TTB, BBL, KTB**
  2. กลุ่มไฟแนนซ์ โดยเฉพาะกลุ่ม Consumer finance ที่จะเห็นความกังวลทางด้านหนี้เสียที่ลดลงเช่นกัน และในอดีตมักเป็นกลุ่มที่มี Positive correlation กับค่าแรงขั้นต่ำมากที่สุด อาทิ **SAWAD, MTC, TIDLOR**
  3. กลุ่มโรงพยาบาล ซึ่งเป็นบริการจำเป็น มีสัดส่วนบุคลากรที่รับค่าแรงขั้นต่ำน้อย และมีความสามารถในการผลิกำไรระดับสูง อาทิ **BH, BDMS, BCH, PR9**
  4. กลุ่มค้าปลีก ซึ่งแม้จะเป็นกลุ่มที่ได้รับผลกระทบจากการขึ้นค่าแรงขั้นต่ำบ้าง แต่เมื่อชดเชยด้วยกำลังซื้อปลายทางที่สูงขึ้น มักได้รับผลกระทบสุทธิในทางบวก อาทิ **BJC, MAKRO**
  5. กลุ่มท่องเที่ยวที่บางส่วนมีฐานรายได้ในต่างประเทศ รวมถึงได้ประโยชน์จากภาวะการเมืองที่สงบเรียบร้อยมากขึ้น อาทิ **MINT, CENTEL, ERW, BA, AAV**
  6. หุ้นอื่นๆที่อยู่ใน Coverage ของเราที่มีฐานรายได้หลักในต่างประเทศ และมีผลกระทบจากการเพิ่มขึ้นของค่าแรงน้อย เช่น **IVL, TU**

แนวรับ 1,477 แนวต้าน 1,557

**บทวิเคราะห์วันนี้**

- **ENERGY: Sector Update** ผลกระทบหุ้นพลังงานกับนโยบายรัฐบาลใหม่

บริษัทหลักทรัพย์ ทรินิตี้ จำกัด, 179 อาคารบางกอก ซิตี้ ทาวเวอร์ ชั้น 25-26, 29 ถนนสาทรใต้ เขตสาทร กรุงเทพฯ 10120 โทรศัพท์ 0-2088-9100 โทรสาร 0-2088-9399

รายงานฉบับนี้จัดทำขึ้นโดยข้อมูลเท่าที่ปรากฏและเชื่อว่าเป็นที่น่าเชื่อถือได้แต่ไม่เป็นการยืนยันความถูกต้องและความสมบูรณ์ของข้อมูลนั้นๆ โดยบริษัทหลักทรัพย์ ทรินิตี้ จำกัด ผู้จัดทำขอสงวนสิทธิ์ในการเปลี่ยนแปลงความเห็นหรือประมาณการต่างๆ ที่ปรากฏในรายงานฉบับนี้โดยไม่ต้องแจ้งล่วงหน้า รายงานฉบับนี้มีวัตถุประสงค์เพื่อใช้ประกอบการตัดสินใจของนักลงทุน โดยไม่ได้เป็นการชี้แนะหรือชักชวนให้ นักลงทุนทำการซื้อหรือขายหลักทรัพย์ หรือตราสารทางการเงินใดๆ ที่ปรากฏในรายงาน

## Fund Flow

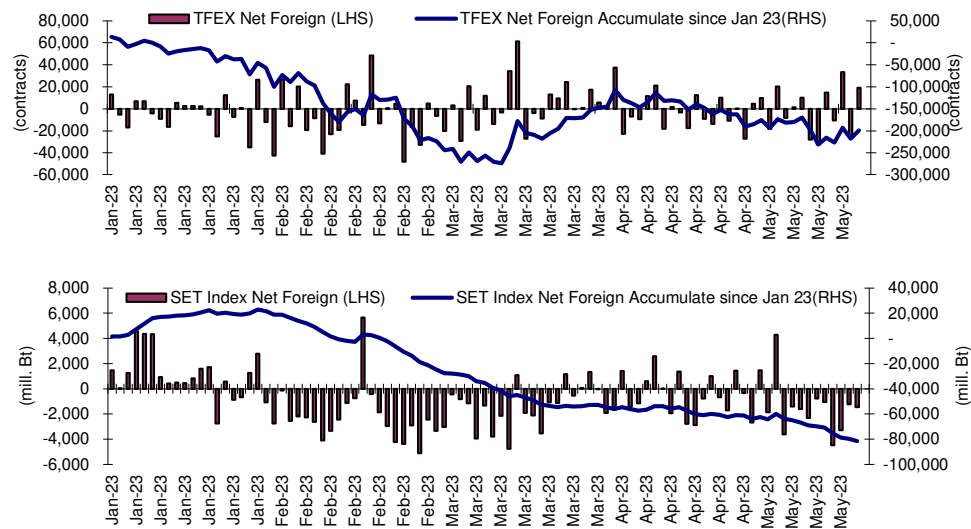
### Foreign Portfolio Investment in Equities (Asia ex. Japan)

Unit : US\$ mn

	As at	Day	WTD Net	MTD Net	YTD Net
India	19-May	91.0	844.7	3,076.2	2,516.7
Indonesia	22-May	12.2	12.2	-117.1	1,156.4
Malaysia	19-May	-9.0	-46.7	-61.6	-540.6
Philippines	22-May	51.0	51.0	0.1	-484.0
South Korea	23-May	-74.5	314.7	1,487.7	7,573.3
Sri Lanka	22-May	0.0	0.0	-0.3	3.3
Taiwan	22-May	230.3	230.3	1,634.9	7,052.3
Thailand	22-May	-42.6	-42.6	-504.6	-2,381.1
Vietnam	22-May	-16.8	-16.8	-7.9	103.0

Source: Bloomberg

## Net Foreign



## Indicators to watch

	Last	Previous	% chg	1W Prior	1M Prior	Remark
VIX Index	26.52	24.80	6.9%	42.5%	30.4%	-
Ted Spread	0.37	0.27	38.8%	118.9%	219.5%	-
TTF (Thai Trust Fund)	11.27	11.25	0.2%	0.4%	6.1%	+
U.S.Dollar Index	103.33	103.10	0.2%	0.6%	1.5%	-
U.S.Bond Yield	3.71	3.67	1.2%	7.3%	4.8%	+
US Coal Index	7.5	6.87	9.2%	39.9%	58.2%	+
Emerging Asia Index (MXMS)	519.80	513.13	1.3%	-3.2%	-5.4%	+

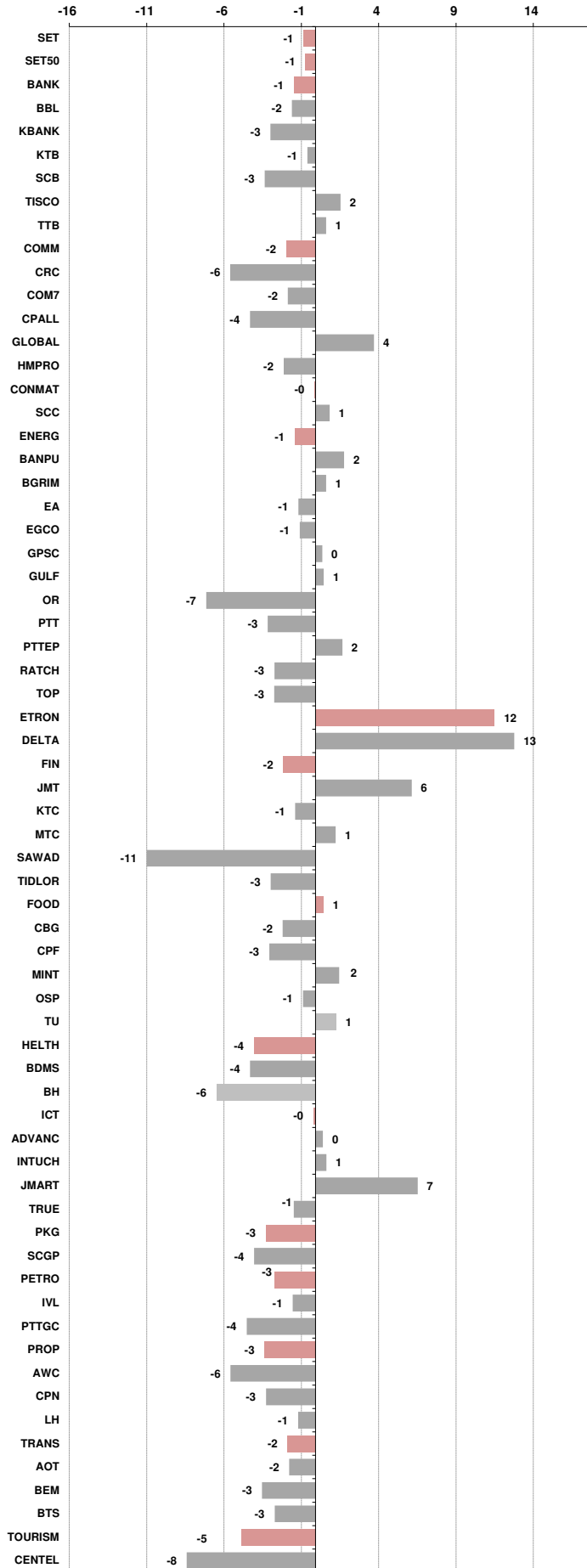
Source: Bloomberg, Aspen

**Price performance of Stock in SET50**  
(for weekly: 15 - 22 May 2023)

**1 Week Performance**



Stock	22-May-23	%YTD	%-1W	%-1M	%-3M	%-6M	%-12M
<b>SET</b>	<b>1,529.24</b>	<b>-8</b>	<b>-1</b>	<b>-2</b>	<b>-8</b>	<b>-5</b>	<b>-6</b>
<b>SET50</b>	<b>929.56</b>	<b>-6</b>	<b>-1</b>	<b>-1</b>	<b>-6</b>	<b>-5</b>	<b>-5</b>
<b>BANK</b>	<b>381.04</b>	<b>-8</b>	<b>-1</b>	<b>1</b>	<b>0</b>	<b>0</b>	<b>3</b>
BBL	159.50	31	-2	0	-2	11	26
KBANK	133.00	-6	-3	4	-3	-7	-8
KTB	18.70	42	-1	3	8	6	26
SCB	102.50	-19	-3	0	3	-3	-8
TISCO	95.25	-1	2	4	-7	-1	6
TTB	1.50	2	1	1	8	9	21
<b>COMM</b>	<b>36,726.26</b>	<b>-1</b>	<b>-2</b>	<b>1</b>	<b>-5</b>	<b>0</b>	<b>-3</b>
CRC	42.75	34	-6	-3	-6	0	16
COM7	27.25	-35	-2	-1	-11	-15	-28
CPALL	62.00	5	-4	-2	-7	-2	-4
GLOBAL	19.30	-3	4	14	-1	-2	-10
HMPRO	14.20	-2	-2	5	-5	-3	-3
<b>CONMAT</b>	<b>8,686.10</b>	<b>-14</b>	<b>0</b>	<b>5</b>	<b>-4</b>	<b>-5</b>	<b>-7</b>
SCC	336.00	-13	1	11	0	-1	-7
<b>ENERG</b>	<b>21,325.37</b>	<b>-13</b>	<b>-1</b>	<b>-4</b>	<b>-10</b>	<b>-14</b>	<b>-13</b>
BANPU	8.30	-22	2	-12	-26	-35	-32
BGRIM	37.25	-8	1	-2	-5	1	13
EA	66.25	-31	-1	-7	-17	-30	-23
EGCO	144.50	-18	-1	-9	-15	-15	-18
GPSC	59.25	-33	0	-7	-15	-13	-5
GULF	48.25	5	1	-6	-11	-5	4
OR	21.00	-22	-7	-4	-9	-14	-21
PTT	31.25	-18	-3	2	-5	-6	-15
PTTEP	147.00	25	2	-5	-6	-21	-6
RATCH	36.50	-19	-3	-5	-14	-10	-9
TOP	45.50	-8	-3	-8	-19	-15	-21
<b>ETRON</b>	<b>11,080.19</b>	<b>68</b>	<b>12</b>	<b>2</b>	<b>-6</b>	<b>31</b>	<b>116</b>
DELTA	92.25	-78	13	-90	-90	-86	-73
<b>FIN</b>	<b>4,051.78</b>	<b>-27</b>	<b>-2</b>	<b>0</b>	<b>-9</b>	<b>-8</b>	<b>-20</b>
JMT	42.75	-38	6	9	-11	-33	-42
KTC	55.75	-6	-1	3	-5	-4	-6
MTC	39.00	-34	1	8	13	8	-13
SAWAD	53.00	-14	-11	-5	-4	23	5
TIDLOR	25.00	-32	-3	12	-12	-5	-25
<b>FOOD</b>	<b>11,469.21</b>	<b>-14</b>	<b>1</b>	<b>0</b>	<b>-11</b>	<b>-9</b>	<b>-12</b>
CBG	69.00	-42	-2	-10	-32	-27	-36
CPF	19.40	-24	-3	-6	-15	-19	-22
MINT	33.25	16	2	7	-1	10	-1
OSP	30.25	-12	-1	10	-5	9	-13
TU	15.10	-23	1	10	-7	-13	-9
<b>HELTH</b>	<b>6,951.86</b>	<b>21</b>	<b>-4</b>	<b>-5</b>	<b>-6</b>	<b>-5</b>	<b>5</b>
BDMS	28.25	23	-4	-3	-6	-4	5
BH	233.00	65	-6	-3	6	6	34
<b>ICT</b>	<b>157.24</b>	<b>-19</b>	<b>0</b>	<b>-3</b>	<b>-9</b>	<b>-2</b>	<b>-22</b>
ADVANC	212.00	-8	0	1	2	12	-3
INTUCH	73.00	-9	1	-1	-3	-1	1
JMART	19.40	-67	7	2	-33	-53	-64
TRUE	6.95	N/A	-1	-14	N/A	N/A	N/A
<b>PKG</b>	<b>4,226.37</b>	<b>-35</b>	<b>-3</b>	<b>-1</b>	<b>-18</b>	<b>-22</b>	<b>-23</b>
SCGP	42.25	-39	-4	0	-20	-24	-23
<b>PETRO</b>	<b>827.64</b>	<b>-26</b>	<b>-3</b>	<b>-5</b>	<b>-17</b>	<b>-17</b>	<b>-22</b>
IVL	33.00	-24	-1	0	-15	-22	-32
PTTGC	37.50	-36	-4	-10	-23	-18	-19
<b>PROP</b>	<b>246.45</b>	<b>3</b>	<b>-3</b>	<b>-5</b>	<b>-9</b>	<b>-6</b>	<b>3</b>
AWC	5.15	11	-6	-4	-12	-20	6
CPN	67.75	20	-3	-2	-6	-2	9
LH	8.70	-1	-1	-11	-11	-7	-1
<b>TRANS</b>	<b>347.99</b>	<b>4</b>	<b>-2</b>	<b>-2</b>	<b>-4</b>	<b>-6</b>	<b>-3</b>
AOT	72.00	18	-2	0	0	-3	4
BEM	8.35	-1	-3	-7	-8	-12	-5
BTS	7.35	-21	-3	-5	-9	-10	-18
<b>TOURISM</b>	<b>630.67</b>	<b>33</b>	<b>-5</b>	<b>-8</b>	<b>-10</b>	<b>3</b>	<b>16</b>
CENDEL	49.50	58	-8	-10	-11	5	23





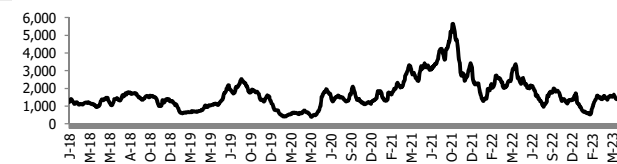
อัตราแลกเปลี่ยนวันนี้\* 34.42 Change 0.46

\*เปรียบเทียบ Transaction ล่าสุดกับก่อนหน้า (โดยไม่แยกว่าเป็นของ off-shore หรือ on-shore)

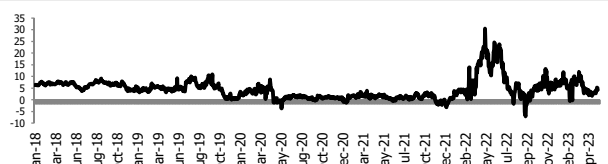
สินค้า	ตัวชี้ราคา	ปิดล่าสุด	ก่อนหน้า	ราคาปิดล่าสุด	ก่อนหน้า	เปลี่ยนแปลง +/-	%	หลักทรัพย์ที่เกี่ยวข้อง
เรือ <i>ปรับปรุง</i>	Baltic Dry Index (spot)	22-May-23	19-May-23	1,365	1,384	-19.00	-1.4%	PSL, TTA
	BHSI (Handy Size)	22-May-23	19-May-23	612	612	+0.00	0.0%	
ยาง	(US Cents/kg)	22-May-23	19-May-23	160.80	161.70	-0.90	-0.6%	STA, TRUBB
น้ำตาล	(Cent/Pound)	22-May-23	19-May-23	25.99	25.78	+0.21	0.8%	KSL
ถั่วเหลือง	(Cent\$/Bushel)	22-May-23	19-May-23	1,337.75	1,309.25	+28.50	2.2%	TVO
น้ำมันปาล์ม	(US\$/ton)	22-May-23	19-May-23	3,429.00	3,481.00	-52.00	-1.5%	CPI, LST, UPOIC, UVAN
สังกะสี	(US\$/ton)	22-May-23	19-May-23	2,498.00	2,490.00	+8.00	0.3%	PDI
ทองคำ	(US\$/oz)	22-May-23	19-May-23	1,977.20	1,978.70	-1.50	-0.1%	THL (Source:Aspen)
SPDR Gold Trust	(ton)	22-May-23	19-May-23	942.74	936.96	+5.78	0.6%	
น้ำมันดิบ <i>ทุกวัน</i>	WTI (US\$/barrel)	22-May-23	19-May-23	72.05	71.69	+0.36	0.5%	PTT, PTTEP, TOP, PTTGC, BCP
	Brent (US\$/barrel)	22-May-23	19-May-23	75.99	75.58	+0.41	0.5%	(Source:Aspen)
ค่าการกลั่น <i>ทุกวัน</i>	GRM (US\$/barrel)	22-May-23	19-May-23	4.61	4.28	+0.33	0.0%	BCP, IRPC, PTTGC and TOP (Bloomberg)
น้ำมันทำความร้อน <i>ทุกวัน</i>	Heating Oil (cent/gallon)	22-May-23	19-May-23	208.64	209.22	-0.58	-0.3%	BCP, IRPC, PTTGC and TOP (Bloomberg)
	Natural Gas(\$/MMBtu)	22-May-23	19-May-23	2.40	2.53	-0.14	-5.4%	PTTEP, PTT, BANPU (Bloomberg)
ปิโตรเคมี	Naphtha (US\$/MT)	22-May-23	19-May-23	588.25	595.13	-6.88	-1.2%	PTTGC, SCC (เป็นต้นทุน)
	Ethylene (US\$/MT)	19-May-23	12-May-23	845	855	-10.00	-1.2%	PTTGC, SCC, IRPC (Bloomberg)
	Propylene (US\$/MT)	19-May-23	12-May-23	855	865	-10.00	-1.2%	PTTGC, SCC, IRPC
เหล็ก	HRC (US\$/ton) รีดร้อน	22-May-23	19-May-23	1,090.0	1,094.0	-4.00	-0.4%	(Source:Bloomberg)
ถ่านหิน	NEX (US\$/ton)	19-May-23	12-May-23	161.68	169.51	-7.83	-4.6%	BANPU, LANNA, UMS
อาหาร	ไก่ (บาท/กก.)	31-Mar-23	28-Feb-23	39.25	40.00	-0.75	-1.9%	CPF, GFPT (Source: CPF)
	กุ้งVannamei(บาท/กก.)	31-Mar-23	28-Feb-23	160	160	+0.00	0.0%	CPF, CFRESH, SSF, ASIAN, TU
	สุกร (บาท/กก.)	31-Mar-23	28-Feb-23	82	84	-2.00	-2.4%	CPF

กราฟแสดงแนวโน้มราคา

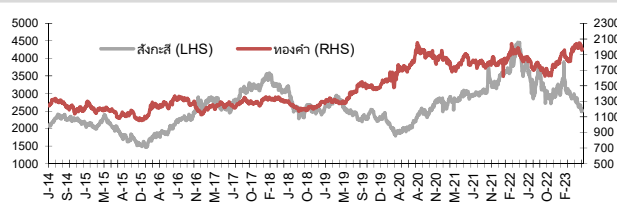
ค่าระวางเรือ (Baltic dry Index)



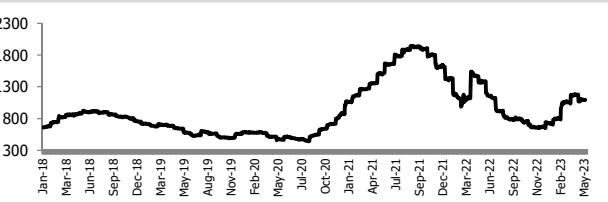
ค่าการกลั่น GRM (US\$/barrel)



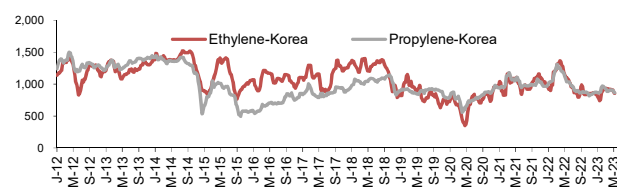
สังกะสี ทองคำ : PDI



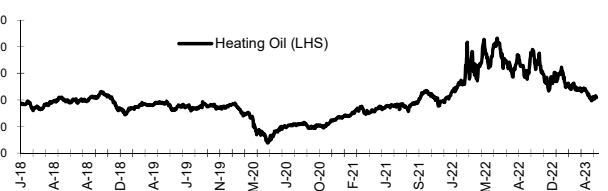
เหล็กรีดร้อน



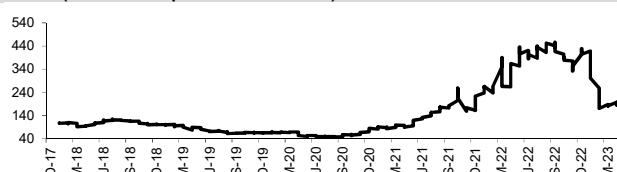
Ethylene-Korea vs Propylene-Korea (US\$/MT)



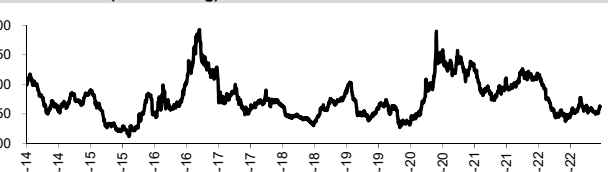
Bunker /Heating Oil Price (USD/ton)



ถ่านหิน (Nexcastle Export Index US\$/ton)



ราคายาง (US Cents/kg)



ที่มา: CPF, BANPU, Bloomberg and Aspen



## NVDR Trading Data by Stock : 23 May 2023

Total NVDR Trading (Bt m)	Date	22 May 23	Net (Bt M)
		28,149.18	Institutions +2,350.56
% of SET :		25.34%	Proprietary +511.39
Total SET Trading Value :		+55,537.79	Foreign -1,469.36
			Local Investor -1,392.58

STOCK	Net Buy ซื้อสุทธิ						Total 5 Days
	22 May	19 May	18 May	17 May	16 May		
	Value (Btm) : มูลค่า (ล้านบาท)						
1 KBANK	356.3	222.0	-13.0	76.2	-195.0	446.5	
2 CPALL	275.4	296.2	-17.2	-152.4	-102.9	299.1	
3 MAKRO	149.6	101.1	79.3	-176.9	2.5	155.6	
4 SAWAD	147.1	51.6	54.4	36.1	-10.9	278.3	
5 ICHI	120.7	62.7	24.3	-7.4	8.3	208.4	
6 IVL	91.9	167.3	27.5	-96.6	4.6	194.7	
7 TIDLOR	79.4	15.9	-56.7	-35.3	22.9	26.3	
8 TCAP	72.1	39.2	66.9	51.7	64.8	294.7	
9 KCE	64.6	82.9	84.5	-16.5	-5.0	210.7	
10 BTS	56.9	10.1	-95.7	17.4	16.8	5.6	
11 TOP	55.7	64.4	87.7	36.1	107.8	351.7	
12 PTG	52.2	-23.2	-22.5	-62.0	6.7	-48.8	
13 BH	51.3	47.7	-0.7	79.0	-5.5	171.8	
14 ADVANC	51.2	141.6	-199.2	97.3	-60.4	30.4	
15 PSL	49.6	43.1	37.1	19.6	1.4	150.8	
16 BGRIM	49.2	-4.7	-4.7	38.5	31.0	109.4	
17 GULF	49.1	-57.8	-318.9	-187.1	434.0	-80.7	
18 BDMS	47.5	119.9	-51.1	-26.9	60.7	150.1	
19 TU	43.9	-42.5	-53.1	-58.1	-48.4	-158.2	
20 BTG	40.9	0.6	0.1	-11.3	1.5	31.8	
21 GUNKUL	40.1	26.1	21.3	8.7	58.1	154.3	
22 JMART	40.0	37.7	6.9	79.1	150.8	314.5	
23 EA	37.9	69.6	-48.0	-65.6	40.9	34.8	
24 TKN	37.6	30.7	14.4	24.8	6.9	114.3	
25 RCL	35.8	-9.3	-5.0	-26.1	-3.4	-8.1	
26 KAMART	29.5	-4.8	-13.2	12.5	0.9	24.9	
27 MEGA	29.5	-1.4	-8.6	31.2	-91.3	-40.6	
28 BCP	29.2	-2.0	34.1	10.6	52.0	123.9	
29 AWC	28.3	-26.2	-36.2	-53.6	-16.5	-104.2	
30 SCC	28.2	147.4	-71.1	107.3	134.5	346.4	

STOCK	Net Sell ขายสุทธิ						Total 5 Days
	22 May	19 May	18 May	17 May	16 May		
	Value (Btm) : มูลค่า (ล้านบาท)						
AOT	-207.3	234.0	-589.1	-832.1	-519.2	-1,913.7	
PTTEP	-197.7	-144.4	-266.5	-383.5	154.7	-837.4	
BBL	-163.6	137.0	-69.6	-243.3	-63.6	-403.1	
INTUCH	-136.1	-113.6	-128.1	-46.0	10.5	-413.3	
PTTGC	-125.5	273.6	259.8	190.7	381.9	980.5	
LH	-124.5	-1.2	-148.2	-13.1	-97.3	-384.3	
TRUE	-117.6	148.0	77.9	81.5	-30.1	159.6	
MINT	-110.2	43.6	-105.9	-42.0	6.8	-207.7	
DELTA	-107.8	-39.8	67.8	-164.1	-239.5	-483.4	
PTT	-94.5	69.0	-74.8	10.4	-145.2	-235.1	
BANPU	-92.4	-67.3	-2.7	-92.9	-117.4	-372.8	
HANA	-77.9	35.4	110.5	54.5	-31.2	91.3	
CPF	-73.8	-62.6	-150.1	-318.9	-92.7	-698.2	
SCB	-68.3	121.9	86.1	119.9	38.4	298.0	
KTC	-57.5	0.2	192.6	92.5	-20.9	206.9	
GLOBAL	-48.0	-44.8	-38.5	29.5	-1.1	-102.9	
AP	-43.0	-54.8	9.8	-19.5	-39.2	-146.8	
JMT	-39.6	-36.5	-15.5	-20.3	13.3	-98.6	
MTC	-32.8	81.2	-56.9	-49.9	-12.3	-70.8	
CPN	-30.3	-63.4	-195.3	-69.4	-42.3	-400.6	
SNNP	-25.9	-12.8	-6.0	-2.1	-12.2	-58.9	
KJL	-22.8	-2.0	4.8	-1.2	2.2	-19.0	
CHG	-22.2	-20.4	-7.2	129.7	21.9	101.7	
AMATA	-21.7	-8.1	-54.5	13.9	18.6	-51.9	
SIRI	-16.8	-56.6	10.5	-108.0	-33.8	-204.8	
IRPC	-15.2	-16.9	0.0	-31.3	-4.2	-67.5	
THG	-14.7	-6.8	-3.0	-1.3	8.1	-17.7	
BCH	-13.1	-16.7	-47.6	-54.2	-73.6	-205.2	
SABUY	-13.0	-16.4	19.9	-1.4	16.2	5.2	
BLA	-12.8	-4.8	4.7	-13.4	2.9	-23.5	

STOCK	MONTH TO DATE (Bt m) ยอดซื้อขายสุทธิเดือน พฤษภาคม 66	
	1 - 22 May 23	
	TOTAL NET BUY	TOTAL NET SELL
KTB	1,268.0	KBANK -2,593.7
TIDLOR	856.8	PTTEP -1,819.3
PTTGC	754.8	DELTA -1,213.5
BDMS	626.9	MINT -968.3
SCB	597.6	CPF -859.0
CPALL	592.8	CPN -750.6
ICHI	502.7	BBL -575.4
SCC	472.8	GULF -554.1
TTB	449.0	AOT -543.5
TCAP	396.1	LH -521.4
EA	375.7	TU -518.7
TLI	337.7	MAKRO -433.9
HANA	271.6	AP -373.0
SAWAD	238.4	BANPU -344.0
MTC	234.7	ADVANC -331.0
SINGER	220.2	BJC -307.6
GUNKUL	212.6	OSP -298.2
OR	209.5	AWC -297.5
COM7	204.5	TRUE -292.8
NCAP	171.7	BEM -286.7
PSL	154.4	EGCO -260.9
AH	152.3	BCH -243.0
CK	147.8	GLOBAL -224.9
CRC	135.0	ORI -220.5
PSG	133.7	SPALI -219.0
PTT	132.6	WHA -213.8
BCP	127.7	JMT -207.4
ONEE	122.3	AEONTS -205.2
SAPPE	117.5	PLANB -204.4
KAMART	109.8	BH -183.6

STOCK	YEAR TO DATE Y2023 (Bt m) ยอดซื้อขายสุทธิปี 2566	
	3 Jan 23 - 22 May 23	
	TOTAL NET BUY	TOTAL NET SELL
1 CPALL	6,914.5	KBANK -15,241.2
2 BDMS	5,842.3	KKP -2,959.8
3 MAKRO	4,062.0	BANPU -2,531.1
4 BBL	3,098.8	DELTA -2,316.8
5 SCC	2,686.1	PTTEP -2,244.0
6 KTB	2,386.1	TISCO -2,126.1
7 TASC0	1,946.1	CPF -2,035.3
8 HANA	1,882.8	PTT -1,756.1
9 TRUE	1,873.3	CPN -1,717.2
10 SCB	1,806.1	BGP -1,694.2
11 WHA	1,492.7	TU -1,595.3
12 JMART	1,320.5	BLA -1,337.8
13 ADVANC	1,306.1	ESSO -1,096.8
14 INTUCH	1,257.0	PTTGC -1,060.3
15 TTB	1,209.7	IRPC -1,038.7
16 SAWAD	1,198.0	OR -898.6
17 TIDLOR	1,019.7	BEM -839.1
18 AMATA	1,018.8	SPALI -801.9
19 CBG	965.2	BAM -785.1
20 TLI	794.9	GLOBAL -748.0
21 BTS	756.8	RATCH -735.3
22 ICHI	654.7	HMPRO -626.2
23 BTG	639.2	AWC -584.3
24 MTC	637.8	AOT -468.4
25 TOP	629.5	THG -428.7
26 CENTEL	576.1	EGCO -416.3
27 ITC	570.8	SPRC -410.6
28 PSG	449.8	AEONTS -370.6
29 BCH	433.2	SVI -319.2
30 GUNKUL	382.1	FORTH -314.2

STOCK	Total Net BUY/SELL Y2022 ยอดซื้อขายสุทธิปี 2565	
	Value (Btm) : มูลค่า (ล้านบาท)	
	TOTAL NET BUY	TOTAL NET SELL
1 PTTEP	24,291	PTT -4,542
2 BDMS	21,045	PTTGC -3,390
3 AOT	17,316	SCC -2,224
4 BH	14,290	DTAC -1,701
5 EA	13,423	SABUY -1,578
6 KBANK	11,914	TU -1,164
7 CPALL	11,493	NEX -1,106
8 BANPU	9,175	KCE -1,104
9 TRUE	7,682	WICE -1,099
10 TOP	7,607	JMART -1,052
11 IVL	7,432	BAM -702
12 ADVANC	7,122	JAS -688
13 MAKRO	7,078	BYD -687
14 CRC	7,059	IRPC -682
15 CPN	6,619	RBF -623
16 CPF	5,700	III -574
17 DELTA	5,694	DITTO -513
18 KTB	5,693	ASK -511
19 BCP	5,315	TCAP -509
20 HMPRO	5,088	GUNKUL -503
21 MORE	4,994	BEC -474
22 AWC	4,789	NINE -439
23 OSP	4,166	AS -436
24 SPALI	4,128	JTS -419
25 BEM	3,789	WORK -365
26 MTC	3,689	SAT -351
27 MINT	3,574	HUMAN -345
28 INTUCH	3,497	MACO -342
29 LH	3,391	LEO -300
30 OR	3,371	BTG -296

**แบบรายงานการเปลี่ยนแปลงการถือหลักทรัพย์และสัญญาซื้อขายล่วงหน้าของผู้บริหาร (แบบ 59)**

	ชื่อผู้บริหาร	วิธีการได้มา/ จำหน่าย	จำนวน (หุ้น)	ราคา (บาท)	มูลค่า (บาท)	ประเภท หลักทรัพย์	วันที่ได้มา/ จำหน่าย
BGT	นาง นันทิกา ชันชื้อ	ซื้อ	541,900.00	1.02	552,738.00	หุ้นสามัญ	19/5/2566
BGT	นาย นพดล ธรรมวัฒน์	ซื้อ	19,000.00	1.01	19,190.00	หุ้นสามัญ	19/5/2566
BIS	นาย ธนวัฒน์ คงเจริญสมบัติ	ซื้อ	40,000.00	5.85	234,000.00	หุ้นสามัญ	19/5/2566
BOFFICE	นาง ประไพร์ บุรี	ซื้อ	26,000.00	7.60	197,600.00	หน่วยทรัสต์	19/5/2566
BOFFICE	นาง ประไพร์ บุรี	ซื้อ	40,600.00	7.60	308,560.00	หน่วยทรัสต์	19/5/2566
CHASE	นาย ประชา ชัยสุวรรณ	ซื้อ	100,000.00	1.79	179,000.00	หุ้นสามัญ	19/5/2566
CPI	นาย กิตติ จิตรเลขขวณิช	ซื้อ	50,000.00	2.88	144,000.00	หุ้นสามัญ	19/5/2566
DRT	นาย ประทีป ประทีปเสนา	ซื้อ	50,000.00	8.00	400,000.00	หุ้นสามัญ	19/5/2566
DTCENT	นาย สิทธิเดช ไผ่ตะกุลพงษ์	ซื้อ	1,000.00	1.55	1,550.00	หุ้นสามัญ	22/5/2566
DTCENT	นาย อภิลักษณ์ รุจิเกียรติ์กำจร	ซื้อ	100,000.00	1.62	162,000.00	หุ้นสามัญ	19/5/2566
EKH	นาย สุทธิพงษ์ ตั้งสัจจะพจน์	ซื้อ	50,000.00	7.74	387,000.00	หุ้นสามัญ	19/5/2566
FTI	นาย กวีวัฒน์ สิริวงศ์มงคล	ขาย	40,000.00	2.06	82,400.00	หุ้นสามัญ	17/5/2566
HTC	พันเอก พัทธ รัตตกุล	ขาย	19,000.00	38.00	722,000.00	หุ้นสามัญ	18/5/2566
INSET	นาย วิเชียร เจียกเจิม	ซื้อ	100,000.00	2.28	228,000.00	หุ้นสามัญ	19/5/2566
INSET	นาย วิเชียร เจียกเจิม	ขาย	100,000.00	0.35	35,000.00	ใบสำคัญแสดงสิทธิที่จะซื้อหุ้น	19/5/2566
JR	นาย จรัญ วิวัฒน์จรรยาภูมิ	ซื้อ	209,000.00	6.23	1,302,070.00	หุ้นสามัญ	19/5/2566
KUN	นาง ประวีรัตน์ เทวอักษร	ซื้อ	259,000.00	2.16	559,440.00	หุ้นสามัญ	19/5/2566
KUN	นาย คุณา เทวอักษร	ซื้อ	259,000.00	2.16	559,440.00	หุ้นสามัญ	19/5/2566
L&E	นาย กฤษดา ทวีชัยทวยชน	ซื้อ	18,400.00	1.69	31,096.00	หุ้นสามัญ	22/5/2566
MJD	นาย สุริยา พูลวรลักษณ์	ซื้อ	22,600.00	1.47	33,222.00	หุ้นสามัญ	19/5/2566
NSL	นาย สมชาย อัครวิยานนท์	ซื้อ	200,000.00	18.80	3,760,000.00	หุ้นสามัญ	19/5/2566
PEACE	นาย วิฑูร งามบุญอนันต์	ซื้อ	5,900.00	4.08	24,072.00	หุ้นสามัญ	19/5/2566
PLANET	นาย เทรเวอร์ จอห์น ทอมสัน	ซื้อ	600,000.00	0.81	486,000.00	หุ้นสามัญ	18/5/2566
PLANET	นาย เทรเวอร์ จอห์น ทอมสัน	ซื้อ	200,000.00	0.78	156,000.00	หุ้นสามัญ	19/5/2566
PORT	นาย บัญชัย ศรีจิตร	ซื้อ	56,300.00	1.44	81,072.00	หุ้นสามัญ	18/5/2566
PORT	นาย บัญชัย ศรีจิตร	ซื้อ	43,200.00	1.41	60,912.00	หุ้นสามัญ	22/5/2566
PSG	นาย ชัยยศ จิรวรกุล	ขาย	2,000,000.00	0.90	1,800,000.00	หุ้นสามัญ	17/5/2566
RAM	นาย เฉิดชาติ กาญจนพิทักษ์	ขาย	1,200,000.00	47.00	56,400,000.00	หุ้นสามัญ	19/5/2566
RML	นาย เบ็ญรัตน์ จัสติน มงคลใจ	ซื้อ	48,500.00	0.65	31,525.00	หุ้นสามัญ	12/5/2566
RML	นาย เบ็ญรัตน์ จัสติน มงคลใจ	ซื้อ	170,000.00	0.66	112,200.00	หุ้นสามัญ	15/5/2566
RML	นาย เบ็ญรัตน์ จัสติน มงคลใจ	ซื้อ	118,700.00	0.66	78,342.00	หุ้นสามัญ	19/5/2566
SALEE	นาย สาวิศ ตันตวร	ซื้อ	600,000.00	0.97	582,000.00	หุ้นสามัญ	19/5/2566
SUPER	นาย จอมทรัพย์ โลจายะ	ซื้อ	2,500,000.00	0.58	1,450,000.00	หุ้นสามัญ	18/5/2566
SUSCO	นาย มงคล สิมะโรจน์	ซื้อ	8,200.00	3.26	26,732.00	หุ้นสามัญ	19/5/2566
TOMC	นาย พินล ศรีวิกรม์	ซื้อ	200,000.00	1.87	374,000.00	หุ้นสามัญ	19/5/2566
TEAM3	นาย กิตติพล บุณนิม	ซื้อ	50,000.00	8.30	415,000.00	หุ้นสามัญ	18/5/2566
TLI	นาย เคียน อินลิ้ม	ซื้อ	200,000.00	12.70	2,540,000.00	หุ้นสามัญ	22/5/2566
TPBI	นาย สมศักดิ์ บิสิสุทธะกุล	ซื้อ	58,000.00	3.42	198,360.00	หุ้นสามัญ	19/5/2566
WICE	นาย ชูเดช คงสุนทร	ซื้อ	54,600.00	7.70	420,420.00	หุ้นสามัญ	19/5/2566
XO	นางสาว วาสนา สร้อยหลาย	ขาย	11,300.00	18.28	206,564.00	หุ้นสามัญ	18/5/2566

ที่มา : ศูนย์สารสนเทศตลาดทุน สำนักงานคณะกรรมการ ก.ล.ด.



**แบบรายงานการได้มาหรือจำหน่ายหลักทรัพย์ของกิจการ (246-2)**

ชื่อบริษัท	ชื่อผู้ได้มา/ จำหน่าย	Sell/Buy	ประเภท หลักทรัพย์	%ได้มา/ จำหน่าย	%หลังได้มา/ จำหน่าย	วันที่ได้มา/ จำหน่าย	หมายเหตุ
MC	MINDO ASIA INVESTMENTS LIMITED	จำหน่าย	หุ้น	5.1704	5	16/5/2566	

ที่มา : ศูนย์สำรวจตลาดหุ้น สำนักงานคณะกรรมการ ก.ล.ด.

**หลักทรัพย์ที่ต้องซื้อขายด้วยบัญชี Cash Balance**

Stock	May 2023											
	15	16	17	18	19	22	23	24	25	26	29	30

**LEVEL 1 : ผู้ซื้อต้องใช่บัญชี Cash Balance และห้ามนำหลักทรัพย์ที่กำหนดมาคำนวณวงเงินซื้อขาย**

 MTW Exit: 24 May
**LEVEL 2: ผู้ซื้อต้องใช่บัญชี Cash Balance, ห้ามคำนวณวงเงินซื้อขาย และห้าม Net Settlement**

-

**LEVEL 3: ห้ามซื้อขาย (SP) 1 วันทำการแรก และผู้ซื้อต้องใช่บัญชี Cash Balance, ห้ามคำนวณวงเงินซื้อขาย และห้าม Net Settlement**

-

Source: SET

## Short Sales

Stock	% Short Sale Volume Comparing with Main Board	Average Price (Bt)	Volume (shares)	Value (Mil. B)
AOT	11.32	70.68	3,499,800	247,365,025
PTT	12.72	31.03	6,801,900	211,062,575
BDMS	16.88	27.98	6,949,000	194,460,950
AOT-R	8.82	71.26	2,703,300	192,650,250
GULF	11.37	47.34	3,741,600	177,145,625
SCC-R	23.15	333.86	518,800	173,205,800
CPN-R	13.39	66.81	2,324,400	155,293,550
CPALL-R	6.32	61.23	2,491,800	152,580,200
CPALL	5.94	61.40	2,336,800	143,489,125
DELTA-R	6.20	88.55	1,565,200	138,591,025
KBANK	7.89	131.73	1,035,500	136,403,050
PTT-R	8.15	30.87	4,382,000	135,264,775
BBL	10.78	158.02	824,200	130,236,950
BBL-R	8.81	157.82	674,600	106,463,850
LH-R	19.84	8.62	11,572,900	99,803,845
BANPU-R	8.41	8.13	11,456,200	93,169,530
MINT-R	11.93	32.98	2,784,100	91,808,050
INTUCH-R	21.19	71.99	1,270,800	91,484,175
CPF-R	19.04	19.37	4,412,600	85,463,620
GULF-R	5.33	47.50	1,749,700	83,110,975
CBG-R	17.22	67.54	1,123,800	75,901,750
ADVANC	6.35	209.03	353,200	73,828,600
OSP-R	38.03	29.93	2,376,500	71,135,200
BH-R	11.10	230.36	308,000	70,950,500
BANPU	6.17	8.05	8,502,800	68,409,670
MINT	8.64	32.82	2,025,800	66,478,275
SCB-R	4.69	101.81	646,800	65,848,900
KTB	8.09	18.58	3,416,400	63,475,260
CRC-R	11.31	42.03	1,419,400	59,661,925
MTC-R	11.26	38.27	1,557,800	59,611,450
LH	11.57	8.56	6,802,100	58,198,645
GLOBAL-R	15.09	18.92	2,947,800	55,782,430
TU	10.35	14.75	3,666,000	54,073,330
TTB	7.78	1.49	35,483,500	52,719,540
KTC-R	21.52	55.08	911,600	50,210,550
IVL-R	7.24	32.38	1,417,400	45,902,225
CPF	9.99	19.25	2,329,000	44,831,800
TRUE	4.38	6.64	6,723,600	44,643,135
SAWAD	6.48	51.60	863,600	44,562,725
PTTEP-R	7.93	146.68	298,900	43,842,050
HANA	8.20	38.65	1,119,700	43,272,100
SCB	3.00	102.24	412,100	42,134,200
DELTA	1.85	88.22	468,600	41,341,425
IVL	6.49	32.43	1,270,100	41,194,900
KBANK-R	2.31	132.09	302,800	39,996,250
SCC	5.28	333.34	118,600	39,533,600
OR-R	9.67	20.81	1,885,000	39,223,540
KKP-R	12.70	61.07	639,400	39,047,825
TISCO-R	8.78	94.92	396,700	37,656,200
EA	5.41	65.38	571,200	37,346,275
MTC	6.88	37.99	958,200	36,401,600
BGRIM	12.08	36.62	967,100	35,414,050
CPN	3.01	66.78	522,500	34,894,100
GPSC-R	9.02	59.00	576,300	34,001,650
BTS-R	13.96	7.21	4,674,300	33,717,865
BCH-R	15.53	17.46	1,887,300	32,959,700
CRC	5.99	41.82	755,900	31,611,300
PTTGC-R	3.57	36.41	849,700	30,935,725
TCAP	13.82	49.01	610,500	29,919,700
JMART-R	11.02	18.82	1,582,600	29,779,440

Source: SET





**May 2023**

Monday	Tuesday	Wednesday	Thursday	Friday
<b>22</b>	<b>23</b>	<b>24</b>	<b>25</b>	<b>26</b>
<ul style="list-style-type: none"> <li>▪ DCC XD 0.015 บาท</li> <li>▪ TSTH XD 0.03 บาท</li> <li>▪ WHAIR XD 0.1369 บาท</li> <li>▪ SONIC ลุกหุ้นเข้า 80,613,334 หุ้น</li> <li>▪ W ลุกหุ้นเข้า 15,000,000 หุ้น</li> </ul>	<ul style="list-style-type: none"> <li>▪ CPNREIT XD 0.247 บาท</li> <li>▪ KTBSTMR XD 0.1731 บาท</li> <li>▪ TPRIME XD 0.1156 บาท</li> <li>▪ TSC XD 0.40 บาท</li> <li>▪ WHART XD 0.1915 บาท</li> <li>▪ CCET ลุกหุ้นเข้า 449,996,577 หุ้น</li> <li>▪ MBK ลุกหุ้นเข้า 5,522,721 หุ้น</li> <li>▪ SDC ลุกหุ้นเข้า 40,000,000 หุ้น</li> <li>▪ TCC ลุกหุ้นเข้า 2,826,932 หุ้น</li> </ul>	<ul style="list-style-type: none"> <li>▪ ADD XD 0.02 บาท</li> <li>▪ ALLY XD 0.167 บาท</li> <li>▪ AMATAR XD 0.16 บาท</li> <li>▪ BRRGIF XD 0.17517 บาท</li> <li>▪ B-WORK XD 0.1807 บาท</li> <li>▪ DMT XD 0.35 บาท</li> <li>▪ OISHI XD 0.50 บาท</li> <li>▪ TSE XD 0.09 บาท</li> </ul>	<ul style="list-style-type: none"> <li>▪ AIMCG XD 0.15 บาท</li> <li>▪ AIMIRT XD 0.223 บาท</li> <li>▪ BKI XD 3.75 บาท</li> <li>▪ BOFFICE XD 0.1719 บาท</li> <li>▪ HYDROGEN XD 0.223 บาท</li> <li>▪ KAMART XD 0.08 บาท</li> <li>▪ SUPEREIF XD 0.2376 บาท</li> <li>▪ TCC XD 0.05 บาท</li> <li>▪ SCM XW 7.5:1</li> </ul>	<ul style="list-style-type: none"> <li>▪ GVREIT XD 0.195 บาท</li> <li>▪ IVL XD 0.25 บาท</li> </ul>
<b>29</b>	<b>30</b>	<b>31</b>		
<ul style="list-style-type: none"> <li>▪ BGC XD 0.08 บาท</li> <li>▪ FUTUREPF XD 0.35 บาท</li> <li>▪ PROSPECT XD 0.132 บาท</li> <li>▪ PSL XD 0.05 บาท</li> <li>▪ BE8 XW 20:1</li> </ul>	<ul style="list-style-type: none"> <li>▪ UAC XD 0.12 บาท</li> </ul>	<ul style="list-style-type: none"> <li>▪ CPTGF XD 0.1185 บาท</li> <li>▪ EGATIF XD 0.125 บาท</li> <li>▪ IMPACT XD 0.14 บาท</li> <li>▪ KBSPIF XD 0.228 บาท</li> <li>▪ LHHOTEL XD 0.25 บาท</li> <li>▪ LHPF XD 0.10 บาท</li> <li>▪ M-II XD 0.15 บาท</li> <li>▪ MNIT XD 0.02 บาท</li> <li>▪ MNRF XD 0.025 บาท</li> <li>▪ M-STOR XD 0.10 บาท</li> <li>▪ QHHR XD 0.11 บาท</li> <li>▪ TFFIF XD 0.1032 บาท</li> <li>▪ TTLPF XD 0.4193 บาท</li> <li>▪ FNS XR 1:1 @ 5.00 บาท</li> </ul>		



**June 2023**

Monday	Tuesday	Wednesday	Thursday	Friday
			1	2
5	6	7	8	9
ชดเชยวันเฉลิมพระชนมพรรษาสมเด็จพระนางเจ้าสุทิดา พัชรสุธาพิมลลักษณ พระบรมราชินี และวันวิสาขบูชา (วันเสาร์ที่ 3 มิถุนายน 2566)				
12	13	14	15	16
		▪ NUSA XW 5:1		
19	20	21	22	23
26	27	28	29	30