

MARKET TALK

กลยุทธ์การลงทุน



ยังไม่มีแรงเหวี่ยงขึ้น ... ย่ำฐานต่อไป

โดยภาพรวมตลาดยังอยู่ภายใต้แรงกดดันจากปัจจัยแวดล้อมทางพื้นฐาน ขณะที่เงินบาทอ่อนค่าไม่ตัดต่อ Fund Flow คาด SET Index มีแนวรับบริเวณ 1490-1500 จุด แนวต้าน 1520 จุด Top Pick เลือก MAJOR, PLANB และ SCB

ASPS TOP PICKS

Top Picks (B)	Close (B)	Fair value (B)	Upside (%)	2023F			
				EPS (B)	PER (X)	PBV (X)	Div yield (%)
MAJOR	15.30	21.80	42.5%	0.95	16.17	1.81	6.2%
PLANB	8.30	9.80	18.1%	0.21	39.24	4.31	1.5%
SCB	107.00	132.00	23.4%	12.47	8.58	0.74	6.3%

ASPS TECHNICAL VIEW

สัญญาณฟื้นตัวในเชิงแท่งเทียนไม่ปรากฏ เพราะปิดเป็นแท่งเทียนแดงยาวหลุดแนวรับ 1510 จุด แกมได้การยืนยันจาก MACD ตัด Signal Line พร้อมแกม 0 ลง ขณะที่ RSI อยู่ที่ 34.37 ยังไม่เข้าเขต Oversold มองแล้ว Downside ยังเปิดอยู่

	แนวรับ	แนวต้าน
SET Index	1,490/1,500	1,520
	เปิดสถานะ: (B)	เป้าทำกำไร (B) / Cut loss (B)
Technical Buy :	MAJOR 15.00	15.80 / 14.60
Technical Buy :	PLUS 7.55	8.10 / 7.35

- STATISTICS WATCH**
- Short-Sell
 - Stock & Warrants Update
 - Top20 NVDR Update
 - Turnover List & Trading Alert
 - Cyclical Watch
 - Calendar



23 มิถุนายน 2566

ดัชนีตลาดหุ้น	ล่าสุด	เปลี่ยนแปลง (%)	
		-1D	-1W
ไทย (SET)	1,509.3	-0.8	-2.3
จีน (SHCOMP)	3,197.9	0.0	-1.7
ฮ่องกง (HSI)	19,218.4	0.0	-3.1
ญี่ปุ่น (NIKKEI225)	33,264.9	-0.9	-0.7
ฝรั่งเศส (CAC40)	7,203.3	-0.8	-1.2
เยอรมัน (DAX)	15,988.2	-0.2	-1.9
ดาวโจนส์ (DJI)	34,210.0	-0.1	-0.6
เอส แอนด์ พี 500(SPX)	4,409.3	0.0	-0.4

ที่มา: TQ professional

ราคาสินค้าโภคภัณฑ์	ล่าสุด	เปลี่ยนแปลง (%)	
		-1D	-1W
ตลาด Spot			
West Texas (US\$/บาร์เรล)	69.5	-4.2	-1.6
Brent (US\$/บาร์เรล)	74.2	-3.6	-1.9
น้ำมันดูไบ (US\$/บาร์เรล)	75.7	0.0	1.4
Baltic Dry Index	1,216.0	6.9	11.2
ทองคำ (US\$/toz)	1,913.1	-1.0	-2.3
ทองคำแท่ง (บาท)	32,000.0	0.2	0.2
LME Zinc (US\$/ตัน)	2,357.0	0.0	-4.2
Palm oil (US\$/mt ton)	782.0	-2.9	3.8
Soybean (US\$/Bushel)	1.5	-0.6	-4.4
Steel-HRC	904.0	0.0	-2.5
Sugar (US\$/ถุง 50 กก)	693.4	0.0	1.2

ที่มา: TQ professional

ยอดซื้อ-ขายสุทธิของนักลงทุนแต่ละประเภท	ล่าสุด	-1D	-1W
(ล้านบาท)			
นักลงทุนต่างชาติ	-928	-3,577	-1,613
สถาบันในประเทศ	-1,360	-71	-709
นักลงทุนรายย่อย	2,171	2,373	2,572
บัญชีบริษัทหลักทรัพย์	117	1,275	-250

ตลาดเงิน		ดอกเบี้ยเงินฝากและเงินยืม	
อัตราดอกเบี้ยอ้างอิง			
ดอกเบี้ยเฟด	5.00%	ออมทรัพย์	0.55%
ลาว 7 วัน	2.00%	ประจำ 3 เดือน	0.85%
		ประจำ 1 ปี	1.25%
ผลตอบแทนพันธบัตรรัฐบาลไทย			
6 เดือน	1.99%	MLR	6.65%
1 ปี	2.03%	MOR	7.10%
3 ปี	2.17%		
5 ปี	2.34%		
10 ปี	2.59%		

ที่มา: thaibm, BBL

MARKET TALK

กลยุทธ์การลงทุน



ยังไม่มีแรงเหวี่ยงขึ้น ... ย่ำฐานต่อไป

ปัจจัยภายนอกมีน้ำหนักในทางลบ เริ่มจากราคาน้ำมัน Brent ที่ปรับลด 3.86% ตามด้วย BOE ปรับเพิ่มขึ้นดอกเบี้ย 0.5% มากกว่าคาด ขณะที่ยังคงคาดว่า Fed จะปรับขึ้นดอกเบี้ยอีก 0.25% ในการประชุมเดือน ก.ค.66 อีกประเด็นหนึ่งคือ ความเสี่ยงเชิงภูมิรัฐศาสตร์ หลังจากที่รัสเซียประกาศว่า ใช้นิวเคลียร์ 10 หัวรบ เข้าประจำการพร้อมรบ ส่วนในบ้านเราประเด็นที่อยู่ในความสนใจหลักยังเป็นเรื่องการเมือง ซึ่งรอสุนทรภาพเลือกประธานสภาผู้แทนราษฎร และ นายกรัฐมนตรี เชื่อว่าหากผ่านขึ้นตอนดังกล่าวไปด้วยดี ก็น่าจะช่วยให้ตลาดหุ้นพลิกตัวกลับขึ้นมาได้ สำหรับทิศทางของ Fund Flow ยังดูไม่ได้โดยล่าสุดพบว่าเงินบาทอ่อนค่าลงไปทะลุระดับ 35 บาท/ USD สะท้อนภาพความเชื่อมั่นที่ยังไม่กลับมา และน่าจะเป็นแรงกดดัน SET Index ต่อ

โดยภาพรวมตลาดยังอยู่ภายใต้แรงกดดันจากปัจจัยแวดล้อมทางพื้นฐาน ขณะที่เงินบาทอ่อนค่าไม่ได้ต่อ Fund Flow คาด SET Index มีแนวรับบริเวณ 1490-1500 จุด แนวต้าน 1520 จุด Top Pick เลือก MAJOR, PLANB และ SCB

🕒 23 มิถุนายน 2566

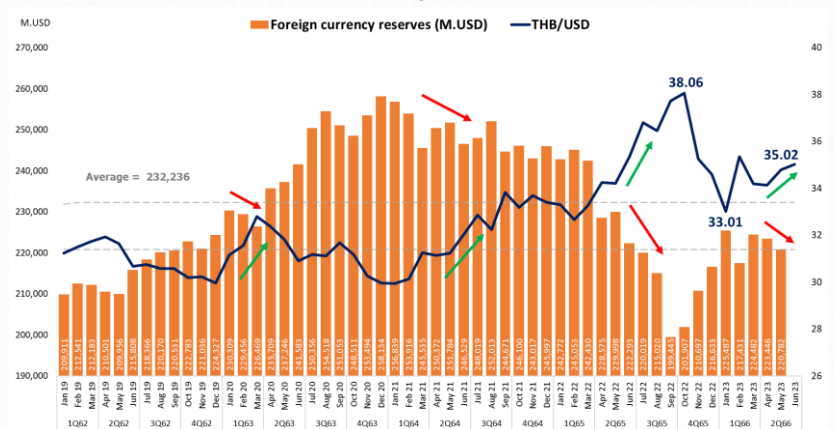
SUPPORT & RESISTANCE

แนวรับ	1,490/1,500 จุด
แนวต้าน	1,520 จุด

TOP PICKS

MAJOR	FV@B 21.80
PLANB	FV@B 9.80
SCB	FV@B 132.00

เงินบาท : USD และ เงินทุนสำรองระหว่างประเทศ



ที่มา: Bloomberg / BOT

RESEARCH DIVISION

บริษัทหลักทรัพย์ เอเชีย พลัส
 เกิดศักดิ์ ทวีธีระธรรม
 นักวิเคราะห์ปัจจัยพื้นฐานด้านตลาดทุน และทางเทคนิค
 เลขทะเบียนนักวิเคราะห์: 004132
 ภาครด เตียรณปราโมทย์
 นักวิเคราะห์ปัจจัยพื้นฐานด้านหลักทรัพย์
 เลขทะเบียนนักวิเคราะห์: 075365
 ภาวิต ภัทรภาพค์
 นักวิเคราะห์ปัจจัยพื้นฐานด้านหลักทรัพย์
 เลขทะเบียนนักวิเคราะห์: 117985

สรลักษณ์ พันธวงศ์
 ผู้ช่วยนักวิเคราะห์

ข้อมูลในเอกสารฉบับนี้ รวบรวมมาจากแหล่งข้อมูลที่เชื่อถือได้ อย่างไรก็ดี บริษัทหลักทรัพย์ เอเชีย พลัส จำกัด ไม่สามารถที่จะยืนยันหรือรับรองความถูกต้องของข้อมูลเหล่านี้ได้ ไม่ว่าประการใดๆ นักวิเคราะห์ในเอกสารนี้ จัดทำขึ้นโดยอ้างอิงหลักการทางวิชาการเกี่ยวกับหลักการวิเคราะห์ และไม่ได้เป็นการชี้นำ หรือเสนอแนะให้ซื้อหรือขายหลักทรัพย์ใดๆ การตัดสินใจซื้อหรือขายหลักทรัพย์ใดๆ ของผู้อ่าน ไม่ว่าจะเกิดจากการอ่านบทความในเอกสารนี้หรือไม่ก็ตาม ส่วนเป็นผลจากการใช้วิจารณ์ของผู้อ่าน โดยไม่มีส่วนเกี่ยวข้องกับหรือผู้ประพันธ์ใดๆ กับ บริษัทหลักทรัพย์ เอเชีย พลัส จำกัด ไม่ทำการันใด



MARKET TALK

กลยุทธ์การลงทุน

เปิดเงินไหลเข้าสินทรัพย์ปลอดภัยอีกครั้ง หุน Flow ต่างชาติ ยังชะลอเข้าไทย

ธนาคารกลางอังกฤษ(BOE) เซอร์โพรสต์ลาด มีมติ 7-2 ปรับขึ้นอัตราดอกเบี้ย 0.50% (สูงกว่าตลาดคาดที่ 0.25%) สู่ระดับ 5.00% โดยเป็นการปรับขึ้นอัตราดอกเบี้ยครั้งที่ 13 ติดต่อกัน และเป็นระดับสูงสุดนับตั้งแต่ปี 2551 หลังเงินเฟ้อเดือน พ.ค.66 ยังอยู่ในระดับสูงที่ +8.7%YoY (สูงกว่าคาด) ส่วนเงินเฟ้อพื้นฐานอยู่ระดับ +7.1%YoY สูงสุดนับตั้งแต่เดือนมี.ค.2535 ซึ่งคณะกรรมการ BOE จะยังคงติดตามสัญญาณอย่างใกล้ชิดถึงแรงกดดันด้านเงินเฟ้ออย่างต่อเนื่องในระบบเศรษฐกิจ รวมถึงสภาวะตลาดแรงงานที่ตึงตัว การเติบโตของค่าจ้าง ซึ่งหากมีหลักฐานบ่งชี้ถึงแรงกดดันที่ยืดเยื้อมากขึ้น ทำให้ยังคงต้องใช้นโยบายการเงินที่เข้มงวดต่อไป ขณะที่หนี้ภาครัฐที่เกิน 100% ของ GDP ทำให้ไม่สามารถดำเนินนโยบายการคลังแบบขาดดุลเพื่อกระตุ้นเศรษฐกิจได้ อย่างไรก็ตามตลาดยังคงมองว่าอังกฤษ จะไม่เกิด Recession โดย Bloomberg คาดโอกาสเกิด Recession อังกฤษอยู่ที่ 53%(ลดลงจากช่วงต้นเดือนที่อยู่ระดับ 58%)

BoE เซอร์โพรสต์ ขึ้นดอกเบี้ย 0.50% สู่ 5.00% สูงสุด 15 ปี

Time	Cur.	Imp.	Event	Actual	Forecast	Previous
Thursday, June 22, 2023						
18:00	🇬🇧 GBP	★ ★ ★	BoE Interest Rate Decision (Jun)	5.00%	4.75%	4.50%

ที่มา: Bloomberg, สายงานวิจัย Ua. เอเชีย พลัส

ขณะที่ทางฝั่งสหรัฐฯ Fed ย้ำว่าจะเดิหน้าปรับขึ้นอัตราดอกเบี้ยเพื่อสกัดเงินเฟ้อ จนกว่าจะมีความคืบหน้ามากขึ้นเกี่ยวกับการชะลอตัวของเงินเฟ้อพื้นฐาน โดยอาจปรับขึ้นอีก 2 ครั้ง (ครั้งละ 0.25%) ซึ่งจะทำให้อัตราดอกเบี้ยนโยบายของสหรัฐฯ อยู่ในกรอบ 5.50-5.75% อีกทั้ง ประธาน Fed ยังกล่าวว่า การประกาศคงอัตราดอกเบี้ยของเฟดในการประชุมนโยบายการเงินเมื่อสัปดาห์ที่แล้ว เป็นเพียงการพักการดำเนินการด้านอัตราดอกเบี้ยเพียงชั่วคราวเท่านั้น อย่างไรก็ตามตัวเลขผู้ขอสวัสดิการว่างงานสหรัฐฯ ล่าสุดอยู่ที่ 264,000 ราย เท่ากับสัปดาห์ก่อนหน้า และสูงกว่าตลาดคาดที่ 260,000 ราย ซึ่งถือว่าอยู่ระดับสูงมา 3 สัปดาห์ติด และคาดว่าจะสะท้อนไปยังตัวเลขภาคแรงงานที่จะชะลอตัวลงในไม่ช้า ทั้ง Nonfarm Payroll และ Unemployment Rate ทำให้ตลาดยังเชื่อว่า Fed จะขึ้นอีกเพียงแค่ 1 ครั้งในปี โดย Fed Watch Tool บ่งชี้ว่า Fed จะขึ้นดอกเบี้ยอีก 0.25% เท่านั้น และมองอัตราดอกเบี้ยปลายปีระดับ 5.50% ซึ่งอัตราดอกเบี้ยที่ยังอยู่ระดับสูงและขาขึ้น ทำให้นักลงทุนวิตกกังวลเกี่ยวกับผลกระทบที่จะมีต่อเศรษฐกิจและอุปสงค์ต่อราคาน้ำมัน โดยวันนี้ราคาน้ำมันดิบ Brent ปรับตัวลง 4% อยู่ระดับ 74 เหรียญฯ/บาร์เรล

MARKET TALK

กลยุทธ์การลงทุน

ด้วยประเด็นดังกล่าวทำให้เบ็ดเงินยังคงไหลเข้าสินทรัพย์ปลอดภัยในสหรัฐฯ ทั้งส่วนของ Bond Yield และ Dollar Index ซึ่งหาก Dollar Index อยู่ในทิศทางแข็งค่า คาดทำให้ค่าเงินบาทเราอ่อนค่าลง และเป็นปัจจัยที่ทำให้ Flow ต่างชาติไหลออกจากประเทศไทย กลยุทธ์เน้นหุ้นได้ประโยชน์จากค่าเงินบาทอ่อนค่า ทั้งกลุ่มส่งออก (HANA KCE TU CPF GFPT NER), กลุ่มท่องเที่ยว (AOT AAV BA MINT CENTEL ERW SHR)

“พาวเวล” ส่งสัญญาณเฟดขึ้นดอกเบี้ยอีก 2 ครั้งในปี
แต่ตลาดยังเชื่อว่า จะขึ้นอีกเพียงแค่ 1 ครั้ง

MEETING PROBABILITIES													
MEETING DATE	275-300	300-325	325-350	350-375	375-400	400-425	425-450	450-475	475-500	500-525	525-550	550-575	575-600
7/26/2023					0.0%	0.0%	0.0%	0.0%	0.0%	25.6%	74.4%	0.0%	0.0%
9/20/2023	0.0%	0.0%	0.0%	0.0%	0.0%	0.0%	0.0%	0.0%	0.0%	21.0%	65.6%	13.4%	0.0%
11/1/2023	0.0%	0.0%	0.0%	0.0%	0.0%	0.0%	0.0%	0.0%	0.0%	18.6%	60.5%	19.3%	1.5%
12/13/2023	0.0%	0.0%	0.0%	0.0%	0.0%	0.0%	0.0%	0.0%	4.1%	27.8%	51.5%	15.5%	1.2%
1/31/2024	0.0%	0.0%	0.0%	0.0%	0.0%	0.0%	0.0%	1.9%	15.3%	39.1%	34.4%	8.7%	0.6%
3/20/2024	0.0%	0.0%	0.0%	0.0%	0.0%	0.0%	1.1%	9.7%	29.1%	36.3%	19.5%	4.0%	0.3%
5/1/2024	0.0%	0.0%	0.0%	0.0%	0.0%	1.0%	8.7%	26.9%	35.5%	21.4%	5.8%	0.7%	0.0%
6/19/2024	0.0%	0.0%	0.0%	0.0%	0.6%	5.5%	19.4%	31.9%	27.2%	12.2%	2.8%	0.3%	0.0%
7/31/2024	0.0%	0.0%	0.0%	0.5%	4.7%	17.0%	29.8%	28.0%	14.8%	4.4%	0.7%	0.1%	0.0%
9/25/2024	0.0%	0.0%	0.4%	3.9%	14.8%	27.5%	28.3%	17.2%	6.3%	1.4%	0.2%	0.0%	0.0%
11/6/2024	0.0%	0.3%	3.1%	12.2%	24.5%	28.1%	19.8%	8.8%	2.5%	0.5%	0.1%	0.0%	0.0%
12/18/2024	0.6%	4.0%	13.4%	24.8%	27.4%	18.8%	8.3%	2.3%	0.4%	0.0%	0.0%	0.0%	0.0%

ที่มา: Bloomberg, สายงานวิจัย Ua. เอเชีย พลัส

สรุป ปัจจัยแวดล้อมต่างประเทศทั้งการขึ้นอัตราดอกเบี้ยของ BOE Fed และ ความกังวล Recession ในสหรัฐฯ ทำให้เบ็ดเงินยังคงไหลเข้าสินทรัพย์ปลอดภัยอย่าง Bond Yield และ Dollar Index ทำให้ค่าเงินบาทอ่อนค่าลงตามหลักการ ดังนั้นกลยุทธ์การลงทุนเน้นหุ้นได้ประโยชน์จากค่าเงินบาทอ่อนค่า คาดสร้างผลตอบแทนได้ดีกว่า SET Index ในยามผันผวน

ภาคส่งออกไทยเริ่มมีความหวังใน 2H66

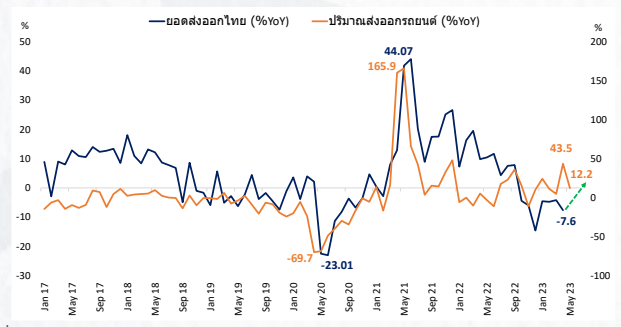
วานนี้สภาอุตสาหกรรมฯ (ส.อ.ท.) รายงานยอดส่งออกรถยนต์เดือน พ.ค. อยู่ที่ 8.64 หมื่นคัน หรือ +12.25%YoY โดยประเทศคู่ค้าส่วนใหญ่ยังขยายตัวได้ดี อาทิ ญี่ปุ่น +25%, อินโดนีเซียขยายตัว 65%, สหรัฐฯ +22% ฯลฯ

เมื่อพิจารณาจากข้อมูลในอดีต จะเห็นได้ว่ายอดส่งออกรถยนต์มักเป็น Leading Indicator ต่อภาพรวมการส่งออกไทยในอีก 1 เดือนถัดไป โดยในเดือน เม.ย. มีการขยายตัวสูงถึง 43.5%YoY ขณะที่การนำเข้าสินค้าของประเทศจีน ซึ่งมี Correlation กับการส่งออกไทยสูงถึง 0.67 โดยในเดือน พ.ค. เริ่มหดตัวน้อยลงมาอยู่ที่ -4.5 %YoY ปัจจัยเหล่านี้ อาจเป็นสัญญาณชี้ว่าต่อยอดส่งออกไทยเดือน พ.ค. (คาดรายงานในช่วงวันที่ 23-28 พ.ค.) จะไม่หดตัวรุนแรงอย่างที่ Bloomberg Consensus คาดไว้ที่ -8.0%YoY

MARKET TALK

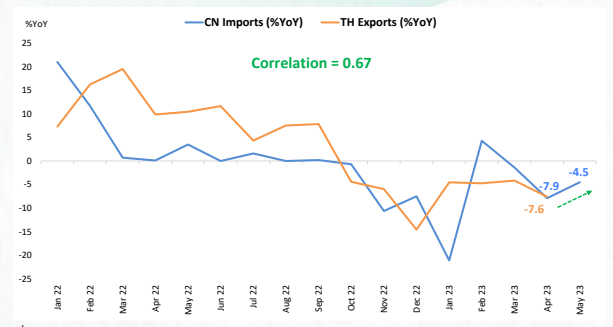
กลยุทธ์การลงทุน

ยอดส่งออกรถยนต์ พ.ค. +12.25%



ที่มา: ส.อ.ท., Bloomberg, สายงานวิจัย บล. เอเชีย พลัส

การนำเข้าของประเทศจีนหดตัวน้อยลง



ที่มา: Bloomberg, สายงานวิจัย บล. เอเชีย พลัส

Consensus คาดการณ์ตัวเลขส่งออกไทยเดือน พ.ค.

Date	Country	Economic index	Month	Actual	Consensus	Older
23 - 28 Jun 23	TH	Customs Exports YoY	May	-	-8.0%	-7.6%
23 - 28 Jun 23	TH	Customs Imports YoY	May	-	-12.0%	-7.3%

ที่มา: Bloomberg, สายงานวิจัย บล. เอเชีย พลัส

นอกจากนี้ภาพเงินบาทที่เริ่มกลับมาอ่อนค่าในปัจจุบันทะลุ 35 บาท/ดอลลาร์ เชื่อว่าจะเป็นแรงหนุนให้ภาคส่งออกไทยเริ่มมีความหวังกลับมาฟื้นตัวมากขึ้นใน 2H66 โดยหุ้นกลุ่มส่งออกที่เกี่ยวข้องที่คาดว่าจะได้อานิสงค์เชิงบวก อาทิ SCGP, IVL, TU, CPF, HANA, KCE, SAT เป็นต้น

สรุป ยอดส่งออกรถยนต์ที่ขยายตัวได้ดีตั้งแต่เดือน เม.ย. บวกกับการนำเข้าสินค้าของประเทศจีนเดือน พ.ค. หดตัวน้อยลงมา อาจเป็นสัญญาณชี้้นำต่อภาพรวมการส่งออกไทยจะไม่หดตัวแรงในเดือน พ.ค. อีกทั้งเงินบาทที่เริ่มกลับมาอ่อนค่าในปัจจุบันเชื่อว่าจะเป็แรงหนุนให้ภาคส่งออกไทยเริ่มมีความหวังกลับมาฟื้นตัวมากขึ้นในช่วงครึ่งปีหลังของปีนี้

SET ผันผวน และปิดต่ำสุดในรอบ 2 ปี 5 เดือน หาดู่น่าจับตาสะสมเพิ่มในระยะถัดไป

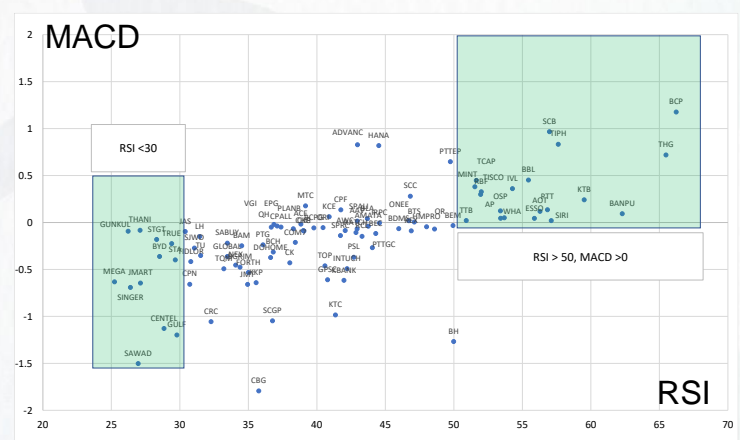
แรงกดดันรายล้อม จาก Fund Flow ต่างชาติที่ไหลออก, การเมืองไม่นิ่ง, สภาพคล่องที่ต่ำ, ความกังวลลบเทียมในบางบริษัท ส่งผลให้ SET Index วานนี้ ลดลง 13.64 จุด มาอยู่ที่ 1508.48 จุด ซึ่งเป็นราคาปิดที่ต่ำสุดในรอบ 2 ปี 5 เดือน

ความกังวลจากปัจจัยที่กล่าวมายังวนเวียนรบกวนตลาดหุ้นไทยอยู่ในช่วงนี้ อย่างไรก็ตามหากมองให้ลึกลงไปเป็นรายตัวจะพบว่ามื้ทั้งหุ้นที่ลงแรงกว่าปกติมาก และหุ้นที่ยังแข็งแกร่งกว่าตลาดอยู่ ดังนั้นฝ่ายวิจัยฯ จึงทำการจำแนกหุ้นเชิงเทคนิคใน SET100 ออกเป็น 2 กลุ่ม ที่น่าจับตา มีดังนี้

MARKET TALK

กลยุทธ์การลงทุน

จำแนกหุ้นเชิงเทคนิคใน SET100 ที่น่าจับตา ออกเป็น 2 กลุ่ม



ที่มา: SET, สายงานวิจัย บล. เอเซีย พลัส

1. **หุ้นที่แข็งแกร่งกว่าตลาดในเชิงเทคนิค (RSI > 50, MACD > 0)** ส่วนใหญ่เป็นหุ้นที่อยู่ในเทรนด์ขาขึ้น และ Outperform กว่าตลาดในช่วงที่ผ่านมา ขึ้นชื่อ IVL, MINT, AOT, SCB

20 หุ้นที่แข็งแกร่งกว่าตลาดในเชิงเทคนิค (RSI > 50, MACD > 0)

Stock	RSI	MACD
TTB	50.90	0.02
MINT	51.54	0.38
TCAP	51.63	0.45
TISCO	51.96	0.30
RBF	52.00	0.33
OSP	53.40	0.12
AP	53.41	0.05
WHA	53.68	0.05
IVL	54.28	0.36
BBL	55.44	0.45
ESSO	55.88	0.04
AOT	56.29	0.12
PTT	56.83	0.14
SCB	56.98	0.97
SIRI	57.11	0.02
TIPH	57.62	0.83
KTB	59.52	0.24
BANPU	62.29	0.09
THG	65.48	0.72
BCP	66.23	1.18

ที่มา: SET, สายงานวิจัย บล. เอเซีย พลัส

2. **หุ้นที่ลงมาเร็วในช่วงที่ผ่านมาจนเข้าเขต Oversold (RSI < 30)** ส่วนใหญ่เป็นหุ้นที่มีความผันผวนสูง และลงมาลึกมากในช่วงที่ผ่านมา ซึ่งในระยะถัดไปน่าจะมีจังหวะรับवादได้บ้าง หากมีประเด็นบวกหนุนเข้ามา และต้องย้ำว่าหุ้นชุดนี้เหมาะกับนักลงทุนที่รับความผันผวนได้สูง แนะนำ Trading หุ้น EA, CENTEL, GULF, TRUE ในช่วงที่ราคาเริ่มกลับมาฟื้นอีกครั้ง

MARKET TALK

กลยุทธ์การลงทุน

15 ลงมาเร็วในช่วงที่ผ่านมามาจนเข้าเขต Oversold (RSI < 30)

Stock	RSI	MACD
MEGA	25.23	-0.63
GUNKUL	26.23	-0.09
SINGER	26.39	-0.69
SAWAD	26.96	-1.50
THANI	27.10	-0.08
JMART	27.13	-0.65
EA	27.43	-2.12
STGT	28.31	-0.18
BYD	28.52	-0.36
CENTEL	28.85	-1.13
TRUE	29.41	-0.23
STA	29.67	-0.40
GULF	29.78	-1.20
EGCO	29.79	-2.61

ที่มา: SET, สายงานวิจัย บล. เอเชีย พลัส

หุ้นทั้ง 2 กลุ่ม ถือเป็นหุ้นที่น่าจับตา แนะนำนักลงทุนทำการบ้านหรือหาข้อมูลเพิ่มเติมในช่วงเวลาที่ตลาดผันผวนเช่นนี้ ส่วนมุมมองการลงทุนแนะนำแบ่งไม่ในการทยอยสะสมออกมาเป็นม้อย่อยๆ มากกว่าปกติ

TECHNICAL VIEW

กลยุทธ์ลงทุนทางเทคนิค



SET INDEX DAILY: มีอีกระลอก



ประเด็นวิเคราะห์

SET Index ยังปรับลงต่อ 12.81 จุด ปัจจุบันปิดที่ 1509.31 จุด ด้วยมูลค่าการซื้อขาย 4.68 หมื่นล้านบาท

สัญญาณฟื้นตัวในเชิงแท่งเทียนไม่ปรากฏ เพราะปิดเป็นแท่งเทียนแดงยาวหลุดแนวรับ 1510 จุด แนวได้การยืนยันจาก MACD ตัด Signal Line พร้อมแกน 0 ลง ขณะที่ RSI อยู่ที่ 34.37 ยังไม่เข้าเขต Oversold มองแล้ว Downside ยังเปิดอยู่

จึงประเมินกรอบการเคลื่อนไหวของวัน SET Index พักต่อ โดยมีแนวรับสำคัญที่ 1500/1490 จุด ส่วนแนวต้านของวันอยู่ที่ 1520 จุด

🕒 23 มิถุนายน 2566

แนวรับ 1490/1500
แนวต้าน 1520

สรุป

สัญญาณฟื้นตัวในเชิงแท่งเทียนไม่ปรากฏ เพราะปิดเป็นแท่งเทียนแดงยาวหลุดแนวรับ 1510 จุด แนวได้การยืนยันจาก MACD ตัด Signal Line พร้อมแกน 0 ลง ขณะที่ RSI อยู่ที่ 34.37 ยังไม่เข้าเขต Oversold มองแล้ว Downside ยังเปิดอยู่

RESEARCH DIVISION

บริษัทหลักทรัพย์ เอเชีย พลัส

เกิดศักดิ์ ทวีธีระธรรม
นักวิเคราะห์ปัจจัยพื้นฐานด้านตลาดทุน และทางเทคนิค
เลขทะเบียนนักวิเคราะห์: 004132

ชาญชัย พันพานานกิจ
นักวิเคราะห์ปัจจัยพื้นฐานด้านตลาดทุน และทางเทคนิค
เลขทะเบียนนักวิเคราะห์: 064045

Fortune Stick

กลยุทธ์ลงทุนทางเทคนิค



ประเด็นวิเคราะห์

MAJOR แกว่งหาฐาน หลังจากทดสอบเส้น EMA 75 วัน แล้วยังไม่ผ่าน แต่มีสัญญาณบวกลบด้วยแท่งเทียน Hammer เหนือแนวรับ 15.00 บาท

ภาพราคามันจากนี้ น่าจะเห็นภาพค่อยๆฟื้นตัว โดยจุดเปิด Upside ในช่วงสั้น ควร Breakout โซน 15.40 บาทให้ได้ แนะนำสะสม คาดหวังการเป็นรอบ Trading ขึ้นไปทดสอบอย่างน้อยๆ ก็โซนเส้น EMA 10 วัน ที่ 15.80 บาท

MACD มากกว่าแกนศูนย์ สะท้อนโมเมนตัมเชิงบวก สนับสนุน Price Action ทั้งนี้ ประเมินแนวต้านถัดไปไว้ที่ 15.80 บาท (High วันที่ 21 มิ.ย. 66)

คำแนะนำ

รับบริเวณ 15.00 บาท เป้าทำกำไร 15.80 บาท Cut Loss 14.60 บาท



23 มิถุนายน 2566

MAJOR

Technical signal: **ซื้อ**
“ใช้กรอบ”

ราคาล่าสุด	15.30
เปิดสถานะ	15.00
เป้าหมาย	15.80
จุดตัดขาดทุน	14.60

RESEARCH DIVISION

บริษัทหลักทรัพย์ เอเซีย พลัส

เกิดศักดิ์ ทวีธีระธรรม

นักวิเคราะห์ปัจจัยพื้นฐานด้านตลาดทุน และทางเทคนิค
 เลขทะเบียนนักวิเคราะห์: 004132

ชาญชัย พันทาราภิจ

นักวิเคราะห์ปัจจัยพื้นฐานด้านตลาดทุน และทางเทคนิค
 เลขทะเบียนนักวิเคราะห์: 064045

ธนัฐธร เกิดเนตร

ผู้ช่วยนักวิเคราะห์

Fortune Stick

กลยุทธ์ลงทุนทางเทคนิค



PLUS

Technical signal: ซื้อ
“Royal+”

ราคาล่าสุด	7.80
เปิดสถานะ	7.55
เป้าหมาย	8.10
จุดตัดขาดทุน	7.35

ประเด็นวิเคราะห์

PLUS สัญญาณจบรอบขาลง ราคา Breakout เส้นกอด Downtrend สนับสนุนด้วยจังหวะ Bullish Breakout โซน 7.50 +/- บาท

วิเคราะห์จากแท่งเทียน ช่วงสั้นมีย่อเล็กน้อย แต่ดึงกลับได้เร็ว เหนือเส้น EMA 200 วัน แถวๆ โซนแนวรับที่ 7.50 บาท สะท้อน Downside ช่วงนี้จำกัด เป็นจังหวะสะสม ลุ้นรับขานไปโซนแนวต้านที่ 8.10 บาท

MACD มากกว่าแกนศูนย์ สะท้อนโมเมนตัมเชิงบวก สนับสนุน Price Action ทั้งนี้ ประเมินแนวต้านถัดไปไว้ที่ 8.10 บาท (High วันที่ 20 มิ.ย. 66)

คำแนะนำ

รับบริเวณ 7.55 บาท เป้าทำกำไร 8.10 บาท Cut Loss 7.35 บาท

Fortune Stick

กลยุทธ์ลงทุนทางเทคนิค

23 มิถุนายน 2566

ASPS TECHNICAL PORTFOLIO

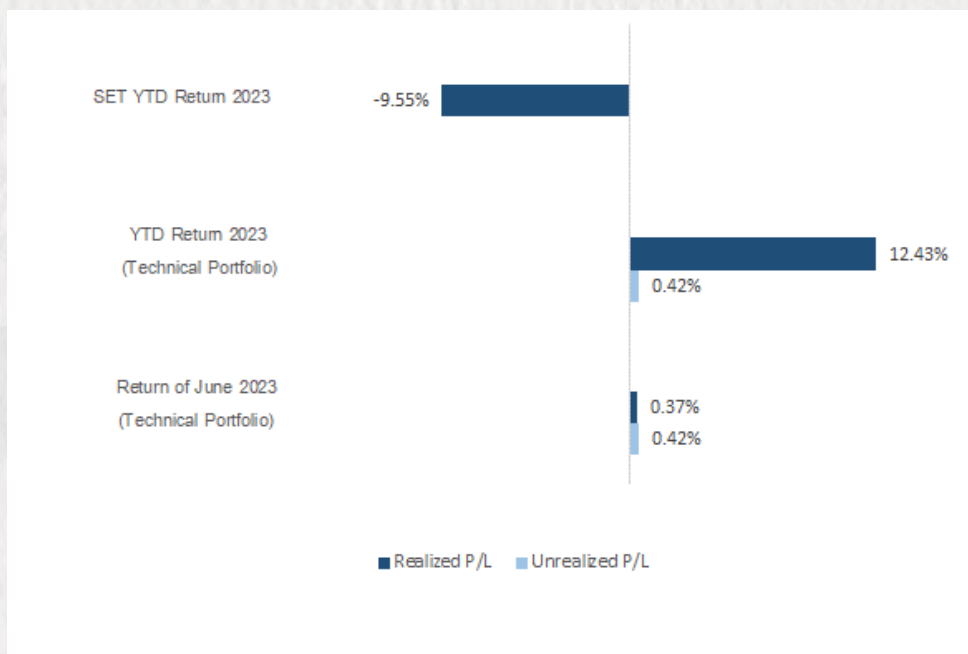
Date	Stock	Target Price	Cut Loss/	Price Start	Price Close	Return %	Weight	Action
TECHNICAL BUY SIGNAL								
23-Jun-23	MAJOR	15.80	14.60	N.A.	15.30	N.A.	7.50%	รับบริเวณ 15.00 บาท
23-Jun-23	PLUS	8.10	7.35	N.A.	7.80	N.A.	7.50%	รับบริเวณ 7.55 บาท
22-Jun-23	EKH	8.50	7.85	8.10	8.20	1.23%	7.50%	เปิดสถานะได้ที่ 8.10 บาท
22-Jun-23	PRI	38.25	34.25	35.50	36.50	2.82%	7.50%	เปิดสถานะได้ที่ 35.50 บาท
21-Jun-23	BBL	169.00	157.00	162.00	163.00	0.62%	7.50%	เปิดสถานะได้ที่ 162.00 บาท
21-Jun-23	HMPRO	14.90	13.70	N.A.	13.90	N.A.	7.50%	Follow Buy ที่ 14.20 บาท
21-Jun-23	MASTER	91.50	84.00	86.50	85.00	-1.73%	7.50%	เปิดสถานะได้ที่ 86.50 บาท
21-Jun-23	AOT	75.00	69.75	72.00	72.50	0.69%	7.50%	เปิดสถานะได้ที่ 72.00 บาท
20-Jun-23	CPALL	66.75	62.25	64.25	62.25	-3.11%	7.50%	ปิดตัดขาดทุน
20-Jun-23	SCB	112.00	103.00	107.00	107.00	0.00%	7.50%	ปิดสถานะ*
20-Jun-23	SPA	11.60	10.50	10.90	11.20	2.75%	7.50%	ปิดสถานะ*
TECHNICAL SELL SIGNAL								
22-Jun-23	TISCO	93.00	99.50	96.50	96.50	0.00%	7.50%	เปิดสถานะได้ที่ 96.50 บาท
22-Jun-23	AMATA	21.00	22.60	22.00	22.10	-0.45%	7.50%	เปิดสถานะได้ที่ 22.00 บาท

*หมายเหตุ: หากราคาไม่ถึงเป้าหมายที่กำหนดภายใน 3 วัน แนะนำปิดสถานะเพื่อลดความเสี่ยง

**ปรับกลยุทธ์: เปลี่ยนจุดเข้าซื้อหรือจุดขาย

ที่มา: สายงานวิจัย บล. เอเชีย พลัส

ACCUMULATED RETURN OF TECHNICAL PORTFOLIO



Fortune Stick

กลยุทธ์ลงทุนทางเทคนิค

ที่มา: สายงานวิจัย บล. เอเซีย พลัส

23 มิถุนายน 2566

SEXY STOCK FINDER: BUY SIGNAL

Pattern	No	STOCK	Last	TARGET	CUT LOSS
ขาใหญ่ (ราคา Break High 90 วัน)	1 2	APCO	6.95	7.25	6.80
ถ้วยทอง (หุ้นที่ทำรูปแบบ Saucer หรือมี โอกาสเปลี่ยนแนวโน้ม)	1 2	SSP	8.15	8.50	8.00
ไสยศาสตร์ (MACD ตัดเส้น Signal Line หรือตัด 0 ขึ้น)	1 2	PR9	18.40	19.20	18.10
กระทิงขี้นมา (หุ้นที่แสดงแนวโน้มขาขึ้น)	1 2	SUN	6.45	6.70	6.35
กระทิงเป่าเทียน (Bullish Candle Stick Pattern)	1 2	NYT	4.02	4.18	3.94
หุ้นเด่น SET50	1 2	BH	232.00	241.00	228.00

ที่มา: สายงานวิจัย บล. เอเซีย พลัส

SEXY STOCK FINDER: SELL SIGNAL

Pattern	No	STOCK	Last	TARGET	CUT LOSS
หมัดตบปาก (หุ้นที่แสดงแนวโน้มขาลง)	1 2	JMART	16.10	15.50	16.40
ศาสตร์มืด (MACD ตัดเส้น Signal Line หรือตัดแกน 0 ลง)	1 2	CPF	20.30	19.50	20.70
โลมาโด้ลม (ราคามีแนวโน้มเปลี่ยนทิศจาก ขาขึ้น)	1 2	SAWAD	47.75	45.75	48.75
กระทิงดิ่งเหว (หุ้นที่ปรับลงเปิด Gap)	1 2	MEGA	35.50	34.00	36.25
หมี่เล่นเทียน (Bearish Candlestick Pattern)	1 2	TIDLOR	22.70	21.80	23.10
หุ้นดัม SET50	1 2	TRUE	6.00	5.70	6.15

ที่มา: สายงานวิจัย บล. เอเซีย พลัส

TOP20 NVDR UPDATE



23 มิถุนายน 2566

Top 20 NVDR Net Buying Value (B m)

Stock	Date					
	22-มิ.ย.	21-มิ.ย.	20-มิ.ย.	19-มิ.ย.	16-มิ.ย.	15-มิ.ย.
GULF	309.9	-306.2	-22.7	-83.8	2,277.5	-162.2
EA	239.6	-244.0	144.5	-30.6	69.7	-4.7
CPN	222.0	10.4	47.7	-54.6	92.0	-33.9
PTTEP	133.7	-281.8	258.5	-140.2	238.2	17.4
JMART	116.7	33.7	-67.3	-19.4	-29.3	-114.0
CHG	108.3	-2.6	-17.6	-3.5	-6.1	3.0
TRUE	95.2	-87.6	12.5	-21.6	-53.6	-8.2
TTB	83.3	197.3	190.2	46.5	-6.4	5.5
HANA	72.5	10.3	-23.0	6.2	-47.4	-35.5
SISB	47.2	-0.4	10.3	3.1	-15.1	7.7
SIRI	41.4	18.8	-7.5	17.4	31.2	55.0
TIDLOR	40.3	87.9	141.8	151.1	-2.7	27.8
CPALL	38.9	-169.2	24.7	-74.1	419.8	49.4
SCB	38.9	73.0	99.7	-1.6	3.2	-21.7
STEC	28.6	-12.4	-0.7	3.1	-0.1	-27.9
MTC	28.0	28.6	76.5	41.8	94.5	91.5
SAWAD	25.7	-41.9	43.1	-12.2	90.8	-184.8
MEGA	25.6	-23.3	-22.1	2.4	-6.7	-16.6
OTO	22.7	8.4	-7.9	6.5	2.7	6.4
ORI	21.4	17.1	2.8	-1.9	-3.8	-5.3

Top 20 NVDR Net Selling Value (B m)

Stock	Date					
	22-มิ.ย.	21-มิ.ย.	20-มิ.ย.	19-มิ.ย.	16-มิ.ย.	15-มิ.ย.
KBANK	-173.4	-110.9	-20.4	-70.6	-703.9	-694.6
MINT	-140.0	-85.1	55.7	-24.7	112.2	-8.5
AOT	-109.9	-336.1	529.3	3.3	5.3	-147.2
JMT	-81.0	-158.8	-119.1	-129.3	-66.8	-84.8
BH	-79.4	-57.3	29.6	1.9	-24.5	-32.5
CPF	-71.0	-14.0	66.2	2.0	-8.7	51.9
ADVANC	-62.0	-205.2	213.8	0.2	-27.8	-71.2
LH	-57.3	-103.9	-92.2	-57.4	-179.3	6.5
INTUCH	-51.5	-59.3	22.9	-24.6	-5.6	-12.4
TU	-48.6	-77.0	-10.7	-65.3	-122.6	-19.7
SCC	-39.9	-189.4	193.5	-57.4	43.5	2.2
CRC	-39.7	-161.4	4.9	-56.5	26.5	54.4
EGCO	-39.3	-58.8	29.2	-8.8	-15.2	0.8
TOP	-34.1	-41.9	42.3	-36.8	11.4	32.4
PTTGC	-32.5	45.2	-1.7	-83.2	133.2	-111.4
TISCO	-31.4	-5.1	10.7	-14.8	18.3	-50.5
SCGP	-30.7	-58.6	77.4	-21.4	-17.5	-15.2
BANPU	-30.3	-127.7	-16.6	-193.4	-1.7	-133.1
PTT	-27.8	-169.8	215.5	-167.7	212.8	-56.8
WHA	-27.1	4.9	67.3	-3.4	-45.3	-14.2

Top 20 NVDR Most Active by Value (B m)

Stock	Total	Buy	Sell	Net	% *
GULF	981.6	645.8	335.9	309.9	28.2
ADVANC	793.6	365.8	427.8	-62.0	34.9
PTTEP	622.3	378.0	244.3	133.7	26.0
AOT	614.6	252.4	362.2	-109.9	27.9
CPN	568.4	395.2	173.2	222.0	28.8
EA	567.4	403.5	163.9	239.6	29.7
SAWAD	562.7	294.2	268.5	25.7	38.4
MINT	551.9	206.0	345.9	-140.0	24.7
PTT	544.5	258.3	286.2	-27.8	23.3
KBANK	503.8	165.2	338.6	-173.4	20.6
BDMS	457.6	217.0	240.6	-23.5	20.1
BBL	429.9	215.2	214.7	0.6	21.7
TRUE	423.7	259.4	164.2	95.2	14.2
JMART	361.5	239.1	122.4	116.7	31.3
DELTA	361.3	170.8	190.5	-19.6	28.0
MTC	314.0	171.0	143.0	28.0	35.8
SCC	300.0	130.1	169.9	-39.9	37.4
JMT	298.2	108.6	189.6	-81.0	19.9
TISCO	296.8	132.7	164.1	-31.4	35.9

Top 20 NVDR Daily Outstanding

Stock	Thai NVDR's Investment *	Paid Up % of Paid Up	
		Capital Shares	Capital **
TISCO-P	7,300	9,859	74.04
MORE	2,117,808,099	7,176,748,441	29.51
BBL	441,717,098	1,908,842,894	23.14
LH	2,193,392,574	11,949,713,176	18.36
MBK-W4	2,035,844	11,506,065	17.69
EMC-W6	722,142,063	4,216,721,892	17.13
BH	129,452,158	794,885,942	16.29
AH	52,216,633	354,842,012	14.72
AP	457,706,037	3,145,899,495	14.55
SPALI	280,095,766	1,953,054,030	14.34
THIP	12,849,435	89,999,686	14.28
BDMS	2,170,429,914	15,892,001,895	13.66
GBX	146,812,898	1,089,076,392	13.48
BGP	184,880,956	1,376,923,157	13.43
KBANK	299,612,457	2,369,327,593	12.65
TOP	274,914,162	2,233,835,566	12.31
MINT	631,163,719	5,469,657,670	11.54
CPALL	1,034,112,678	8,983,101,348	11.51
W-W5	542,240,438	4,883,479,841	11.10
ICHI	143,077,963	1,300,000,000	11.01

* % of Trading Volume in Underlying Securities
ที่มา: set.or.th

Note: Paid up capital shares of warrants are the number of issued warrants deduct from the total exercised warrants

* Thai NVDR's investment = จำนวนหุ้นที่ ThaiNVDR ถือครองโดยที่ยังไม่ได้อบรมรายการที่รอการชำระราคาและส่วนมอบหลักทรัพย์

** ตามเกณฑ์ของธนาคารแห่งประเทศไทย บริษัท ไทยเอ็นวีดีอาร์ สามารถถือครองหุ้นได้ไม่เกิน

- 25% ของทุนจดทะเบียนชำระแล้ว สำหรับ BAY CIMBT KKP KTB LHFG SCB TCAP TISCO TMB และ BFIT

35% ของทุนจดทะเบียนชำระแล้ว สำหรับ BBL และ KBANK

TURNOVER LIST



23 มิถุนายน 2566

TURNOVER LIST & TRADING ALERT

หลักทรัพย์ที่เข้าข่ายมาตรการจำกัดการซื้อขาย

สิ้นสุด	หลักทรัพย์	ระดับ 1		ระดับ 2		ระดับ 3	
		วันเริ่มต้น	วันสิ้นสุด	วันเริ่มต้น	วันสิ้นสุด	วันเริ่มต้น	วันสิ้นสุด
22 มิ.ย. 66	NC			23 มิ.ย. 66	13 ก.ค. 66		
19 มิ.ย. 66	DELTA	20 มิ.ย. 66	10 ก.ค. 66				
9 มิ.ย. 66	MTW	12 มิ.ย. 66	30 มิ.ย. 66				
2 มิ.ย. 66	BVG	6 มิ.ย. 66	23 มิ.ย. 66				
2 มิ.ย. 66	MPIC	6 มิ.ย. 66	23 มิ.ย. 66				
2 มิ.ย. 66	OTO	6 มิ.ย. 66	23 มิ.ย. 66				
2 มิ.ย. 66	OTO-W1	6 มิ.ย. 66	23 มิ.ย. 66				

หมายเหตุ

เมื่อหุ้นสามัญเข้ามาตรการให้หลักทรัพย์อื่นของบจ. และหลักทรัพย์ที่มีการอ้างอิงหลักทรัพย์ของบจ. เข้ามาตรการจำกัดการซื้อขายด้วย (ยกเว้น DW) โดย

1. Cash Balance: สมาชิกต้องดำเนินการให้ลูกค้าซื้อหลักทรัพย์ด้วยบัญชี **Cash Balance** เท่านั้น โดยลูกค้าต้องวางเงินสดไว้ล่วงหน้ากับสมาชิกเต็มจำนวนก่อนซื้อหลักทรัพย์

2. ห้ามคำนวณวงเงินซื้อขาย: ห้ามสมาชิกใช้หลักทรัพย์เป็นหลักประกันในการคำนวณเป็นวงเงินซื้อขายหลักทรัพย์ (ในทุกประเภทบัญชี)

3. ห้าม Net Settlement: ห้ามสมาชิกหักกลบลบราคาค่าซื้อกับราคาค่าขายหลักทรัพย์เดียวกันในวันเดียวกัน (ซื้อและขายหลักทรัพย์เดียวกันในวันเดียวกัน ค่าขายคืนเป็นวงเงินในวันทำการถัดไป)

ทั้งนี้ มาตรการจำกัดการซื้อขาย มีปัจจัยที่ใช้ในการพิจารณา คือ อัตราหมุนเวียนการซื้อขาย (**Turnover ratio**) มูลค่าการซื้อขาย และราคาซื้อขาย ที่ไม่สอดคล้องกับปัจจัยพื้นฐาน เช่น **P/E Ratio** เป็นต้น

ที่มา: set.or.th

รายงานการเปลี่ยนแปลงการถือหลักทรัพย์และสัญญาซื้อขายล่วงหน้าของผู้บริหาร (แบบ 59) ประจำวัน ที่ 22 มิถุนายน 2566

ชื่อบริษัท	วิธีการได้มา/จำหน่าย	ชื่อผู้บริหาร	ประเภทหลักทรัพย์	วันที่ได้มา/จำหน่าย	จำนวน	ราคา
ALT	ซื้อ	นาง ปรีญาภรณ์ ตั้งเผ่าศักดิ์	หุ้นสามัญ	20/06/2566	22,000	1.99
ASIA	รับโอน	นางสาว ภิชา เตชะทวีจิตร	หุ้นสามัญ	20/06/2566	186,000	-
BCP	ขาย	นาง ปรีศนา ประหารชาติ	หุ้นสามัญ	21/06/2566	50,000	36.00
COMAN	ซื้อ	นาย วสวรรณ ประเสริฐศิลป์	หุ้นสามัญ	21/06/2566	8,000	4.21
COMAN	ขาย	นาย วสวรรณ ประเสริฐศิลป์	หุ้นสามัญ	21/06/2566	6,900	4.24
CPW	ซื้อ	นาย ณรงค์ อิงค์ธเนศ	หุ้นสามัญ	21/06/2566	111,600	2.95
ECL	ซื้อ	นาย ประภากร วีระพงษ์	หุ้นสามัญ	21/06/2566	601,000	1.63
EP	ซื้อ	นาย ยุทธ ชินสุภักุล	หุ้นสามัญ	21/06/2566	27,700	3.06
GABLE	ซื้อ	นาย นาด ลิวเจริญ	หุ้นสามัญ	20/06/2566	200,000	5.00
HTC	ซื้อ	นางสาว นพรัตน์ อมรชัยศักดิ์	หุ้นสามัญ	22/06/2566	2,000	36.50
HTC	ซื้อ	นางสาว นพรัตน์ อมรชัยศักดิ์	หุ้นสามัญ	22/06/2566	400	35.50
INSET	ซื้อ	นาย วิเชียร เจียกเงิน	หุ้นสามัญ	21/06/2566	70,000	2.29
INSET	ขาย	นาย วิเชียร เจียกเงิน	ใบสำคัญแสดงสิทธิที่จะซื้อหุ้น	21/06/2566	78,600	0.34
JDF	ขาย	นาย สรสิทธิ์ สุนทรเทศ	หุ้นสามัญ	21/06/2566	30,100	2.50
JR	ซื้อ	นาย จรัญ วัฒนใจเจริญ	หุ้นสามัญ	21/06/2566	40,000	5.88
MALEE	ซื้อ	นาง จินตนา บุญรัตน์	หุ้นสามัญ	21/06/2566	8,306,544	7.80
MGC	ซื้อ	นาย สันหวาณี ธรรมชวนวิริยะ	หุ้นสามัญ	21/06/2566	100,000	8.60
NFC	ซื้อ	นาย วีรกร อ่องสกุล	หุ้นสามัญ	29/05/2566	2,000	4.92
NFC	ซื้อ	นาย วีรกร อ่องสกุล	หุ้นสามัญ	19/06/2566	1,700	4.50
PCC	ซื้อ	นาย กิตติ สิมฤทธิ์	หุ้นสามัญ	21/06/2566	100,000	3.21
PG	ซื้อ	นาง ศยามภรณ์ ชัยถาวรเสถียร	หุ้นสามัญ	21/06/2566	10,000	8.20
PROSPEC	ซื้อ	นาย วรสิทธิ์ โภคาชัยวัฒน์	หน่วยทรัสต์	22/06/2566	22,500	9.05
RS	ซื้อ	นาย สุรชัย เขษรโชติศักดิ์	หุ้นสามัญ	14/06/2566	250,000	14.66
RS	ซื้อ	นาย สุรชัย เขษรโชติศักดิ์	หุ้นสามัญ	19/06/2566	100,000	14.57
RS	ซื้อ	นาย สุรชัย เขษรโชติศักดิ์	หุ้นสามัญ	21/06/2566	100,000	14.35
RS	ซื้อ	นาย สุรชัย เขษรโชติศักดิ์	หุ้นสามัญ	21/06/2566	100,000	14.35
Revoked by Reporter						
SA	รับโอน	นาย ขจรศิษฐ์ สิงสรเสริญ	หุ้นสามัญ	19/06/2566	24,000,000	-
SA	ซื้อ	นาย ขจรศิษฐ์ สิงสรเสริญ	หุ้นสามัญ	21/06/2566	4,090,000	7.30
SICT	ซื้อ	นาย มติพันธ์ เกษมเศรษฐ์	หุ้นสามัญ	21/06/2566	175,100	8.55
SICT	ขาย	นาย อภินันท์ ธนชยานนท์	หุ้นสามัญ	21/06/2566	175,100	8.55
SKN	ซื้อ	นาง กิตติยา นิยมเลอร์	หุ้นสามัญ	20/06/2566	55,200	4.38
SKN	ซื้อ	นาง กิตติยา นิยมเลอร์	หุ้นสามัญ	21/06/2566	70,300	4.38
SONIC	ซื้อ	นาย สันติสุข โขนิษากานันท์	หุ้นสามัญ	21/06/2566	100,000	1.75
STGT	ขาย	นาย อาศรม อภิชนา	หุ้นสามัญ	19/06/2566	15,000	8.95
TBN	ซื้อ	นางสาว จุฬารัตน์ ประเสริฐลาภ	หุ้นสามัญ	19/06/2566	2,000	32.50
TBN	ขาย	นางสาว จุฬารัตน์ ประเสริฐลาภ	หุ้นสามัญ	19/06/2566	2,000	33.00
TBN	ซื้อ	นางสาว จุฬารัตน์ ประเสริฐลาภ	หุ้นสามัญ	20/06/2566	1,500	42.50
TBN	ซื้อ	นางสาว จุฬารัตน์ ประเสริฐลาภ	หุ้นสามัญ	21/06/2566	1,000	24.00
TBN	ซื้อ	นางสาว จุฬารัตน์ ประเสริฐลาภ	หุ้นสามัญ	22/06/2566	1,000	20.65
TCMC	ซื้อ	นาย พิมล ศรีวิกรม์	หุ้นสามัญ	21/06/2566	270,000	1.97
TEAM	ซื้อ	นาย อวิรุทธ์ คงเจริญ	หุ้นสามัญ	21/06/2566	1,000	5.60
TKS	ซื้อ	นาย จุติพันธุ์ มงคลศรี	หุ้นสามัญ	21/06/2566	165,000	9.08
TSTE	ซื้อ	นาย ประภาส ชุตินาทรพันธ์	หุ้นสามัญ	21/06/2566	32,700	9.51
TVO	ขาย	นาย คุณา วิทยานุกรณ์	หุ้นสามัญ	22/06/2566	300,000	25.60
UTP	ซื้อ	นาย มงคล มังกรกนก	หุ้นสามัญ	21/06/2566	10,000	11.00
WARRIX	ซื้อ	นาย วิศัลย์ วนะศักดิ์ศรีสกุล	หุ้นสามัญ	22/06/2566	15,000,000	10.50
WARRIX	ซื้อ	นาย ส่งา ตั้งจันสิริ	หุ้นสามัญ	21/06/2566	50,000	9.80

ที่มา: sec.or.th

รายงานการได้มา/จำหน่ายหลักทรัพย์ของกิจการ (แบบ 246-2) ประจำวัน ที่ 22 มิถุนายน 2566

หลักทรัพย์	ชื่อผู้ได้มา/จำหน่าย	วิธีการ	ประเภทหลักทรัพย์ 1	% ก่อนได้มา/จำหน่าย	% ได้มา/จำหน่าย	% หลังได้มา/จำหน่าย	วันที่ได้มา/จำหน่าย	% ก่อนได้มา/จำหน่าย	% ได้มา/จำหน่าย	% หลังได้มา/จำหน่าย	หมายเหตุ
WARRIX	นาย วิศัลย์ วนะศักดิ์ศรีสกุล	ได้มา	หุ้น	53.5333	2.5000	56.0333	22/06/2566	53.5333	2.5000	56.0333	
TBN	ROCKET HOLDINGS HK LIMITED	จำหน่าย	หุ้น	18.7500	8.7501	9.9999	19/06/2566	18.7500	8.7501	9.9999	

- หุ้น หมายถึง หุ้นสามัญหรือหุ้นบุริมสิทธิ หรือใบแสดงสิทธิในผลประโยชน์ที่เกิดจากหลักทรัพย์อ้างอิงไทย (DR) หลักทรัพย์แปลงสภาพ หมายถึง ใบสำคัญแสดงสิทธิที่จะซื้อหุ้นสามัญ หุ้นกู้แปลงสภาพ หรือหลักทรัพย์อื่นที่อาจแปลงสภาพได้
- กรณีที่มีการรายงานเป็นกลุ่ม ชื่อผู้ได้มา/จำหน่าย จะแสดงข้อมูลของบุคคลในกลุ่มที่มีการเปลี่ยนแปลง ส่วน %การได้มา/จำหน่าย และ %หลังการได้มา/จำหน่าย จะแสดงตัวเลขของทั้งกลุ่ม และบุคคลตามมาตรา 258 (นิยามตามบุคคลมาตรา 258)
- ข้อมูลเบื้องต้น หมายถึง ข้อมูลยังไม่ครบถ้วน และ/หรือ อยู่ระหว่างการสอบถามฉบับแก้ไข หมายถึง ผู้รายงานยื่นเอกสารชุดใหม่ เพื่อแก้ไขชุดเดิม chain principle หมายถึง การได้มา/จำหน่ายทางอ้อม และเป็น การได้มา/จำหน่ายในจำนวนที่ทำให้ผู้ได้มา/จำหน่ายต้องทำคำเสนอซื้อหลักทรัพย์ทั้งหมดของกิจการ

ที่มา: sec.or.th

SHORT SELL



23 มิถุนายน 2566

ปริมาณหุ้นที่ขายชอร์ต

ข้อมูลการขายชอร์ต ณ วันที่ 22 มิถุนายน 2566

หลักทรัพย์	ปริมาณหุ้นที่ขายชอร์ต (หุ้น)	มูลค่าการขายชอร์ต (บาท)	% ปริมาณการขายชอร์ต เทียบกับปริมาณการซื้อขาย แบบ Auto Matching
JUP	85,200	43,452.00	1.04%
AAI	48,700	203,942.00	0.71%
AAV	1,803,100	5,018,702.00	5.36%
AAV-R	187,100	519,514.00	0.56%
ACE	91,200	175,899.00	0.48%
ACE-R	192,300	374,658.00	1.02%
ADVANC	526,900	112,811,900.00	9.90%
ADVANC-R	400,900	85,762,700.00	7.53%
AEONTS	20,800	3,983,750.00	15.35%
AEONTS-R	26,100	4,999,950.00	19.26%
AGE	64,400	161,434.00	2.56%
AGE-R	9,600	24,296.00	0.38%
AH	56,600	1,856,975.00	2.81%
AH-R	84,300	2,815,050.00	4.15%
AIT	77,600	376,138.00	6.50%
AMATA	702,700	15,527,030.00	12.21%
AMATA-R	557,600	12,289,460.00	9.69%
ANAN	1,338,100	1,213,126.00	21.23%
AOT	1,728,600	125,008,225.00	11.37%
AOT-R	2,250,300	162,888,700.00	14.80%
AP	615,100	7,169,230.00	7.21%
AP-R	997,600	11,666,900.00	11.69%
APURE	4,900	23,422.00	1.61%
AS	27,700	311,210.00	1.48%
ASIAN	20,000	181,000.00	1.36%
ASK	18,200	458,700.00	2.41%
ASK-R	27,400	698,600.00	3.62%
ASP	125,900	356,586.00	13.24%
ASW	6,000	48,900.00	2.36%
AU-R	102,500	1,024,995.00	7.65%
AUCT	39,000	381,150.00	1.24%
AURA-R	5,300	82,760.00	1.15%
AWC	1,249,100	6,126,244.00	4.18%
AWC-R	2,829,500	13,884,624.00	9.46%
BA	28,300	439,290.00	1.01%
BA-R	11,100	170,870.00	0.40%
BAFIS	26,100	835,200.00	8.03%
BAFIS-R	17,400	555,950.00	5.35%
BAM	1,368,800	14,561,500.00	9.27%
BAM-R	1,565,500	16,677,860.00	10.60%
BANPU	4,333,600	39,182,480.00	6.95%
BANPU-R	9,288,000	83,958,540.00	14.90%
BAY	5,200	161,200.00	2.10%
BAY-R	6,600	202,950.00	2.67%
BBGI-R	100	520.00	0.03%
BBIK	2,800	304,200.00	0.91%
BBL	548,200	89,562,950.00	9.03%
BBL-R	234,300	38,172,650.00	3.86%
BCH	336,900	5,951,050.00	4.03%
BCH-R	1,620,000	28,575,790.00	22.06%
BCP	228,900	8,199,700.00	4.51%
BCP-R	193,100	6,903,325.00	3.80%
BCPG	318,000	2,859,775.00	10.81%
BCPG-R	133,500	1,199,545.00	4.54%
BDMS	9,826,100	280,043,850.00	26.37%
BDMS-R	1,965,000	56,002,500.00	5.27%
BES	11,400	477,150.00	1.55%
BEAUTY	569,400	309,899.00	1.48%
BEC	110,100	888,415.00	3.08%
BEC-R	426,300	3,451,040.00	11.93%
BEM	1,844,100	15,404,000.00	7.37%
BEM-R	1,667,100	13,933,255.00	6.66%
BGC	6,400	61,120.00	4.62%
BGRIM	571,700	20,262,800.00	7.93%
BGRIM-R	671,900	23,788,775.00	9.32%
BH	91,500	21,047,100.00	4.16%
BH-R	172,500	39,512,900.00	7.84%
BJC	72,600	2,591,200.00	3.86%
BJC-R	349,700	12,454,550.00	18.62%
BLA	142,300	3,773,350.00	11.92%
BLA-R	89,600	2,389,225.00	7.50%
BLAND-R	133,800	114,809.00	2.05%
BOL	18,600	186,630.00	1.61%
BOL-R	1,100	10,900.00	0.09%
BPP	20,100	289,680.00	4.96%
BPP-R	54,200	779,940.00	13.38%
BRI	24,100	227,760.00	2.77%
BRI-R	3,700	35,000.00	0.43%
BRR	6,600	39,035.00	1.90%
BTG	90,100	2,559,325.00	10.35%
BTG-R	40,100	1,142,425.00	4.61%
BTS	988,700	7,279,740.00	9.75%
BTS-R	1,341,900	9,902,785.00	13.23%
BYD	255,700	1,659,720.00	6.72%
BYD-R	319,200	2,072,145.00	8.38%
CBG	688,400	44,200,825.00	9.86%
CBG-R	710,300	45,223,250.00	10.17%
CENTEL	112,400	5,319,975.00	5.89%
CENTEL-R	110,100	5,218,375.00	5.77%
CHAYO	517,300	3,399,130.00	3.60%
CHG	3,305,500	9,804,658.00	7.22%
CHG-R	4,256,900	12,582,494.00	9.29%
CK	284,200	5,124,450.00	5.06%
CK-R	942,700	17,029,840.00	16.78%
CKP	160,700	528,570.00	2.53%
CKP-R	381,900	1,250,908.00	6.53%
COM7	779,400	20,634,200.00	11.13%
COM7-R	209,600	5,543,150.00	2.99%
CPALL	3,936,700	246,426,550.00	11.00%
CPALL-R	4,456,600	278,242,525.00	12.45%
CPF	1,891,800	38,486,590.00	12.39%
CPF-R	4,738,000	96,535,820.00	31.04%
CPN	429,600	27,390,250.00	2.77%

หลักทรัพย์	ปริมาณหุ้นที่ขายชอร์ต (หุ้น)	มูลค่าการขายชอร์ต (บาท)	% ปริมาณการขายชอร์ต เทียบกับปริมาณการซื้อขาย แบบ Auto Matching
CPN-R	1,035,600	66,056,725.00	6.69%
CRC	225,900	8,866,575.00	4.07%
CRC-R	556,900	21,847,175.00	10.04%
DCC	38,900	79,480.00	1.22%
DCC-R	237,100	483,820.00	7.41%
DELTA	150,000	14,542,500.00	2.26%
DELTA-R	652,400	63,158,025.00	9.82%
DITTO	86,500	2,593,375.00	1.93%
DITTO-R	146,800	4,484,350.00	3.27%
DMT	54,300	658,910.00	2.73%
DMT-R	10,400	125,840.00	0.52%
DOHOME	660,800	8,230,150.00	7.03%
DOHOME-R	223,300	2,787,690.00	2.37%
DRT	900	7,245.00	0.36%
DUSIT	4,500	52,200.00	0.31%
EA	263,600	15,058,675.00	1.58%
EA-R	1,487,000	84,843,800.00	8.89%
EASTW	87,800	392,682.00	1.77%
EASTW-R	13,200	50,324.00	0.23%
EGCO	312,500	42,692,750.00	15.06%
EGCO-R	610,300	83,180,100.00	29.41%
EKH	118,400	963,710.00	3.69%
EPG	1,160,100	1,160,105.00	3.97%
EPG-R	551,000	3,885,340.00	13.32%
ERW	205,500	949,696.00	2.03%
ERW-R	75,700	356,266.00	0.75%
ESSO	216,300	1,925,070.00	5.80%
ESSO-R	433,700	3,859,930.00	11.64%
ETC	75,100	220,436.00	1.72%
FORTH	239,100	6,767,075.00	17.49%
FORTH-R	54,100	1,548,600.00	3.96%
FSMART	21,500	188,605.00	1.35%
FSMART-R	9,500	83,160.00	0.60%
GPPT	186,700	2,286,010.00	5.59%
GPPT-R	289,900	3,522,350.00	8.69%
GLOBAL	416,500	6,978,320.00	3.36%
GLOBAL-R	167,500	2,803,450.00	1.35%
GPSC	313,500	18,143,100.00	5.33%
GPSC-R	611,200	35,333,825.00	10.39%
GULF	3,481,500	154,143,125.00	8.83%
GULF-R	2,715,400	119,884,225.00	6.89%
GUNKUL	4,384,700	13,776,776.00	10.22%
GUNKUL-R	3,579,400	11,177,484.00	8.35%
HANA	2,670,700	117,444,275.00	19.56%
HANA-R	980,500	43,294,000.00	7.18%
HENG	163,900	429,348.00	3.54%
HL	31,000	451,240.00	3.78%
HMPRO	2,452,200	34,064,700.00	11.04%
HMPRO-R	3,079,700	42,843,070.00	13.87%
HTC	14,900	538,800.00	1.54%
HUMAN	13,000	124,010.00	2.32%
ICC	800	34,200.00	4.97%
ICHI	331,600	4,659,810.00	4.67%
ICHI-R	457,100	6,422,200.00	6.43%
IGI	165,600	1,823,700.00	10.83%
III-R	41,100	45,430.00	0.27%
ILM	13,700	298,000.00	2.08%
INTUCH	231,300	16,719,975.00	9.06%
INTUCH-R	640,900	46,293,975.00	25.10%
IP	15,200	183,590.00	1.05%
IRPC	8,836,300	20,316,236.00	24.38%
IRPC-R	4,635,100	10,686,676.00	12.79%
ITD	271,000	355,612.00	4.05%
ITD-R	493,100	645,536.00	7.37%
ITEL	121,200	322,580.00	5.04%
IVL	351,500	12,038,875.00	3.99%
IVL-R	1,265,100	43,333,275.00	14.36%
JAS-R	20,600	25,828.00	0.09%
JMART	1,771,700	28,486,510.00	4.93%
JMART-R	2,098,800	33,716,050.00	5.85%
JMT	1,485,400	56,509,025.00	7.55%
JMT-R	360,500	13,508,550.00	1.83%
JTS	17,600	566,100.00	0.81%
JTS-R	95,200	2,955,825.00	4.36%
JUBILE	5,500	132,990.00	13.00%
KAMART	34,000	418,230.00	0.57%
KAMART-R	26,200	327,500.00	0.44%
KBANK	489,400	63,329,750.00	5.16%
KBANK-R	602,900	78,029,700.00	6.36%
KBSPIF	21,500	197,115.00	5.01%
KCC	600	3,660.00	0.09%
KCE	748,400	28,555,575.00	8.56%
KCE-R	847,900	32,381,675.00	9.70%
KEX	108,000	1,192,830.00	5.08%
KEX-R	201,100	2,227,380.00	9.46%
KGI	233,900	1,048,128.00	17.70%
KISS	56,400	391,295.00	1.54%
KKP	469,800	28,188,000.00	13.00%
KKP-R	173,300	10,403,725.00	4.80%
KLINIQ	13,500	522,100.00	1.17%
KLINIQ-R	9,900	377,600.00	0.86%
KSL	56,800	182,896.00	2.41%
KSL-R	220,600	709,822.00	9.36%
KTB	4,793,900	93,960,440.00	16.01%
KTB-R	1,190,300	23,322,640.00	3.97%
KTC	347,100	17,257,400.00	7.72%
KTC-R	981,400	48,974,250.00	21.82%
LANNA	25,700	393,580.00	1.96%
LANNA-R	39,500	604,400.00	3.01%
LH	3,826,600	32,445,840.00	10.51%
LH-R	1,650,700	13,863,625.00	4.49%
LHFG	93,900	106,107.00	0.54%
LHFG-R	12,400	14,012.00	0.07%
LPHN	5,500	23,870.00	1.32%
M	5,200	254,800.00	1.39%
M-R	46,700	2,282,450.00	12.48%

• ไม่รวมรายการขายชอร์ตของสมาชิกที่เป็นผู้ร่วมค้ำหน่วยลงทุน หรือผู้ดูแลสภาพคล่องของหน่วยลงทุนของกองทุนรวมอีทเอฟเพื่อบัญชีบริษัทประเภทเพื่อทำกำไรจากส่วนต่างของราคาหรือเพื่อดูแลสภาพคล่อง แล้วแต่กรณี

• รายการที่ซื้อขายหลักทรัพย์ด้วย "-R" หมายถึง ข้อมูลธุรกรรมขายชอร์ตในแอปพลิเคชัน

ที่มา : set.or.th

SHORT SELL

ปริมาณหุ้นที่ขายชอร์ต (ต่อ)

ข้อมูลการขายชอร์ต ณ วันที่ 22 มิถุนายน 2566

หลักทรัพย์	ปริมาณหุ้นที่ขายชอร์ต (หุ้น)	มูลค่าการขายชอร์ต (บาท)	% ปริมาณการขายชอร์ต เทียบกับปริมาณการซื้อขาย รวม Auto Matching
MAJOR	66,600	1,012,130.00	3.59%
MAJOR-R	207,200	3,155,690.00	11.16%
MBK	56,600	951,420.00	3.52%
MBK-R	263,800	4,428,210.00	16.40%
MC	35,800	461,000.00	2.96%
MEGA	290,100	10,521,250.00	1.65%
MEGA-R	1,695,200	60,417,175.00	9.62%
MINT	3,229,600	110,712,900.00	9.92%
MINT-R	5,189,300	177,800,775.00	15.94%
MONO	150,800	176,436.00	6.83%
MTC	949,000	36,275,600.00	8.24%
MTC-R	978,400	37,458,650.00	8.50%
NER	128,800	605,360.00	3.97%
NER-R	129,500	608,982.00	3.99%
NETBAY	14,200	305,260.00	2.62%
NEX	167,700	1,769,770.00	2.54%
NOBLE	33,600	146,176.00	1.98%
NOBLE-R	5,400	23,324.00	0.32%
NRF	20,800	109,795.00	0.69%
NSL	2,500	57,500.00	0.34%
NUSA	119,300	88,282.00	2.42%
ONEE	115,600	603,520.00	3.65%
OR	679,000	14,181,540.00	4.69%
OR-R	1,350,400	28,274,680.00	9.32%
ORI	256,000	2,750,560.00	3.75%
ORI-R	168,700	1,819,180.00	2.47%
OSP	66,500	1,995,000.00	1.72%
OSP-R	324,800	9,745,300.00	8.39%
PCC	30,900	98,262.00	2.81%
PLANB	501,300	4,141,020.00	4.38%
PLANB-R	706,900	5,883,585.00	6.18%
PLAT	80,700	270,440.00	8.13%
PLAT-R	15,000	50,342.00	1.51%
PLUS-R	43,300	331,145.00	0.56%
PR9	15,300	278,670.00	2.41%
PR9-R	13,800	249,780.00	2.17%
PRI	1,800	64,350.00	0.30%
PRIME	16,400	22,140.00	1.35%
PRM	271,000	1,690,410.00	11.51%
PSH	21,100	263,750.00	3.52%
PSH-R	60,100	751,640.00	10.02%
PSL	68,200	682,330.00	0.56%
PSL-R	536,000	5,359,470.00	4.42%
PTG	1,005,500	11,738,890.00	10.48%
PTG-R	983,400	11,471,280.00	10.25%
PTL	6,200	84,320.00	0.80%
PTL-R	800	10,690.00	0.10%
PTT	11,233,000	356,627,425.00	31.84%
PTT-R	1,862,500	59,131,200.00	5.28%
PTTEP	337,600	50,616,200.00	4.20%
PTTEP-R	324,800	48,443,900.00	4.05%
PTTGC	1,048,800	39,602,750.00	9.27%
PTTGC-R	1,065,300	40,077,775.00	9.41%
QHR	6,500	14,430.00	0.04%
RABBIT	711,500	415,860.00	7.09%
RAM	2,300	101,775.00	1.49%
RAM-R	16,600	734,550.00	10.76%
RATCH	189,500	6,964,125.00	8.05%
RATCH-R	237,700	8,734,950.00	10.09%
RBF	277,100	3,195,060.00	4.01%
RBF-R	244,200	2,812,850.00	3.54%
RCL	209,900	5,069,510.00	8.45%
RCL-R	248,700	5,997,800.00	10.01%
RJH	28,100	786,800.00	16.40%
RJH-R	2,200	61,600.00	1.28%
ROJNA	195,500	1,096,900.00	14.08%
ROJNA-R	9,400	52,640.00	0.68%
RS	32,600	468,260.00	2.78%
RS-R	21,700	310,540.00	1.85%
RSM	24,100	36,821.00	1.47%
S-R	43,000	65,408.00	2.62%
SABINA	36,500	1,003,600.00	1.99%
SABUY	113,800	1,160,760.00	1.07%
SABUY-R	211,600	2,144,270.00	1.99%
SAK-R	2,300	12,280.00	0.21%
SAMART	134,500	783,085.00	4.26%
SAPPE	4,100	341,400.00	0.36%
SAPPE-R	20,900	1,742,550.00	1.81%
SAT	25,100	475,070.00	1.15%
SAT-R	151,900	2,877,400.00	6.94%
SAWAD	465,900	22,604,400.00	3.06%
SAWAD-R	2,812,800	135,358,825.00	18.48%
SC	140,100	602,430.00	4.51%
SC-R	143,400	616,726.00	4.62%
SCB	23,300	2,504,750.00	0.43%
SCB-R	122,400	13,158,000.00	2.27%
SCC	37,400	12,148,200.00	3.03%
SCC-R	253,800	82,313,600.00	20.60%
SCCC-R	3,300	454,300.00	8.99%
SCGP	264,200	10,012,475.00	5.15%
SCGP-R	274,000	10,394,200.00	5.35%
SCN	49,800	73,682.00	7.09%
SENA	17,100	52,386.00	2.84%
SGP	1,800	14,940.00	0.42%
SGP-R	29,400	244,775.00	6.79%
SHR	364,700	1,187,300.00	2.71%
SHR-R	81,000	268,606.00	0.60%
SINGER	269,200	2,667,120.00	2.78%
SINGER-R	158,800	1,570,110.00	1.64%
SJRI	12,641,100	23,746,379.00	8.88%
SJRI-R	1,905,700	3,571,173.00	1.34%
SIS	18,900	347,080.00	4.70%
SISB	22,100	853,425.00	0.72%
SJWD	31,100	501,460.00	0.49%

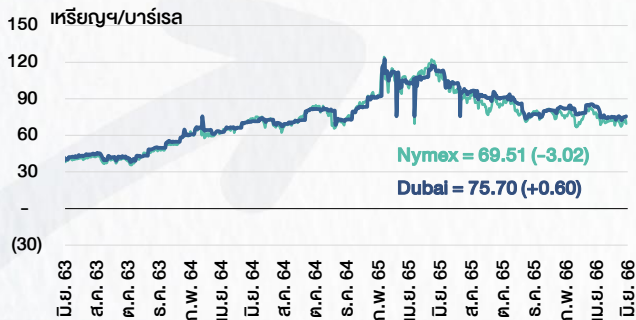
หลักทรัพย์	ปริมาณหุ้นที่ขายชอร์ต (หุ้น)	มูลค่าการขายชอร์ต (บาท)	% ปริมาณการขายชอร์ต เทียบกับปริมาณการซื้อขาย รวม Auto Matching
SJWD-R	41,200	676,260.00	0.65%
SKR	8,300	87,150.00	5.47%
SKY	11,300	273,460.00	0.67%
SKY-R	24,300	594,340.00	1.45%
SMPC	9,100	98,050.00	6.32%
SNL	32,800	342,220.00	4.58%
SNNP	38,700	964,890.00	1.13%
SNNP-R	30,500	762,500.00	0.89%
SOLAR	119,000	78,540.00	3.02%
SPA	43,100	478,410.00	2.90%
SPA-R	41,900	464,940.00	2.82%
SPALI	240,500	4,942,950.00	6.75%
SPALI-R	212,300	4,357,150.00	5.96%
SPCG	130,900	1,674,600.00	25.62%
SPCG-R	19,600	250,110.00	3.84%
SPRC	255,600	2,180,515.00	3.37%
SPRC-R	461,000	3,936,925.00	6.07%
SSP	113,900	907,750.00	4.33%
STP-R	53,000	421,950.00	2.01%
STA	1,357,400	23,658,790.00	12.15%
STA-R	1,436,400	25,112,690.00	12.86%
STANLY	400	86,800.00	1.00%
STEC	1,284,700	10,851,770.00	7.09%
STEC-R	574,900	4,790,840.00	3.17%
STGT	629,100	5,301,835.00	5.42%
STGT-R	475,500	4,033,715.00	4.10%
STPI	180,400	616,458.00	7.97%
SUPER	7,059,600	3,757,941.00	13.34%
SUPER-R	990,600	534,923.00	1.87%
SUPEREIF	30,400	241,680.00	3.65%
SUSCO	37,200	129,560.00	2.46%
SYNEX	5,300	67,840.00	3.55%
SYNEX-R	11,400	145,110.00	7.63%
TASCO	376,300	7,010,470.00	18.29%
TASCO-R	103,000	1,919,630.00	5.01%
TCAP	62,400	3,100,675.00	5.04%
TCAP-R	117,300	5,814,650.00	9.48%
TEAMG-R	169,600	1,298,840.00	7.36%
TFG	44,900	193,604.00	1.59%
TFG-R	434,500	1,878,036.00	15.39%
TGE	35,000	53,524.00	0.88%
THANI	138,400	447,392.00	3.13%
THANI-R	776,700	2,506,376.00	17.54%
THCOM	1,044,000	11,711,800.00	13.46%
THCOM-R	95,100	1,063,950.00	1.23%
THG	20,000	1,415,000.00	1.65%
THG-R	131,400	9,296,325.00	10.82%
THLOR	469,100	10,758,670.00	2.99%
TIDLOR-R	481,200	10,996,920.00	3.07%
TIPH	53,500	2,427,875.00	7.04%
TIPH-R	97,600	4,433,325.00	12.85%
TISCO	139,600	13,494,250.00	3.26%
TISCO-R	514,100	49,666,925.00	12.01%
TKC	8,400	176,570.00	2.95%
TKN	166,700	1,802,360.00	2.94%
TKN-R	34,700	374,760.00	0.61%
TKS	67,000	602,140.00	6.76%
TLL	836,600	10,848,920.00	8.90%
TLL-R	512,800	6,631,050.00	5.46%
TOA	31,000	880,225.00	1.75%
TOA-R	34,000	960,500.00	1.92%
TOP	672,700	30,055,575.00	9.63%
TOP-R	405,700	18,093,650.00	5.81%
TPIPL	630,800	928,353.00	13.59%
TPIPL-R	265,700	387,922.00	5.72%
TPIPP	663,500	2,207,736.00	14.29%
TPIPP-R	564,800	1,878,166.00	12.16%
TQM	76,700	2,071,750.00	3.34%
TQM-R	39,000	1,049,300.00	1.70%
TRUE	12,038,100	75,984,100.00	5.05%
TRUE-R	3,557,700	22,671,090.00	1.49%
TSE	70,700	164,596.00	2.08%
TTA	428,200	2,831,665.00	13.96%
TTA-R	528,500	3,500,610.00	17.23%
TTB	19,879,400	31,608,246.00	6.66%
TTCL	23,200	90,224.00	1.04%
TTW	30,300	259,065.00	2.63%
TTW-R	126,300	1,079,765.00	10.98%
TU	2,452,800	32,460,910.00	14.14%
TU-R	3,025,800	40,035,740.00	17.45%
TVO	12,600	327,600.00	2.98%
TVM-R	57,600	1,495,050.00	13.64%
URE	146,700	150,413.00	1.75%
UNIQ	125,800	378,038.00	8.67%
UTP	7,000	76,300.00	1.20%
UV	78,200	206,098.00	13.01%
UVAN	4,800	40,225.00	1.26%
VGI	2,191,300	6,821,698.00	12.77%
VGI-R	743,800	2,330,990.00	4.33%
VIBHA	45,500	109,200.00	2.53%
VIBHA-R	236,800	578,552.00	13.14%
VIH	8,400	67,755.00	3.15%
WHA	4,022,600	18,243,372.00	8.37%
WHA-R	2,405,700	10,885,904.00	5.01%
WHAUP	30,900	116,404.00	3.17%
WHAUP-R	69,700	262,110.00	7.15%
WICE	19,900	170,115.00	2.23%
WORK	76,000	1,186,300.00	20.56%
XO	34,800	738,810.00	1.19%
XO-R	226,900	4,826,200.00	7.73%
XPG	65,300	63,341.00	0.59%
XPG-R	250,300	239,560.00	2.24%
YGG	44,800	350,450.00	2.08%
YGG-R	100	780.00	0.00%

- ไม่รวมรายการขายชอร์ตของสมาชิกที่เป็นผู้ร่วมค้ำหน่วยลงทุน หรือผู้ดูแลสภาพคล่องของหน่วยลงทุนของกองทุนรวมอีเอพีเพื่อบัญชีบริษัทประเภทเพื่อกำไรจากส่วนต่างของราคาหรือเพื่อดูแลสภาพคล่องแล้วแต่กรณี
- รายการที่ชื่อย่อหลักทรัพย์ด้วย "-R" หมายถึง ข้อมูลธุรกรรมขายชอร์ตในเอ็นวีดีอาร์

CYCLICAL WATCH

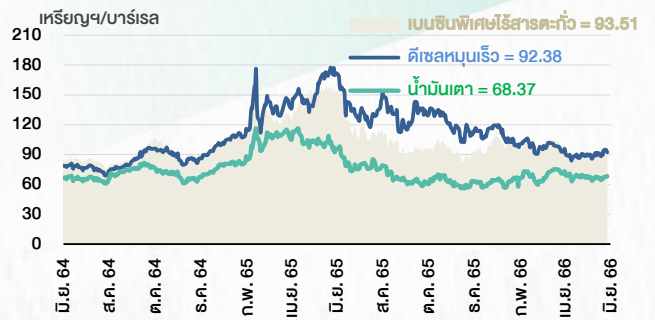
🕒 23 มิถุนายน 2566

ราคาน้ำมันดิบ



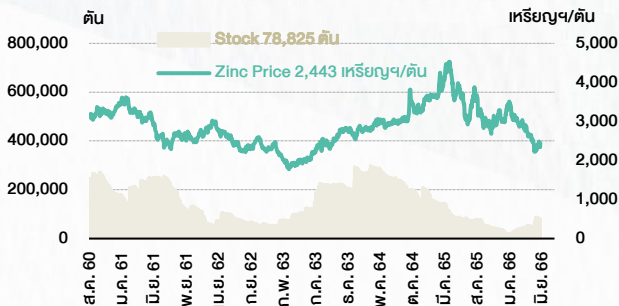
ที่มา : TQ professional

ราคาขายปลีกน้ำมันสำเร็จรูปตลาดสิงคโปร์



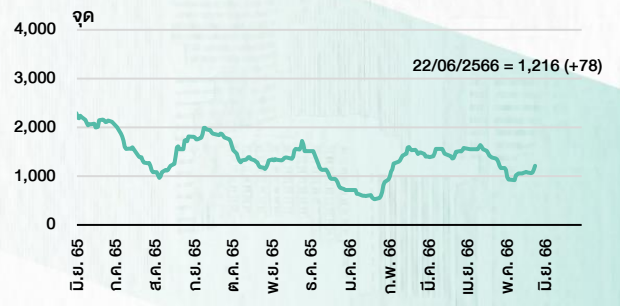
ที่มา : TOP

ราคาสังกะสี



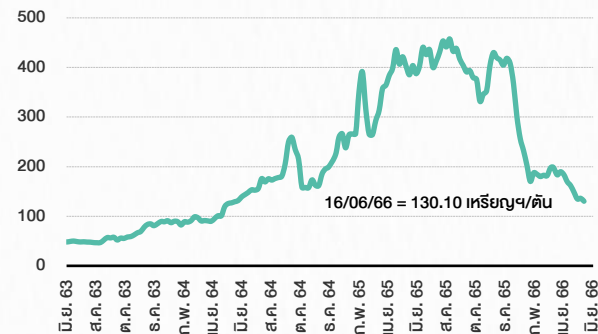
ที่มา : lme.co.uk

ดัชนีค่าระวาง BDI



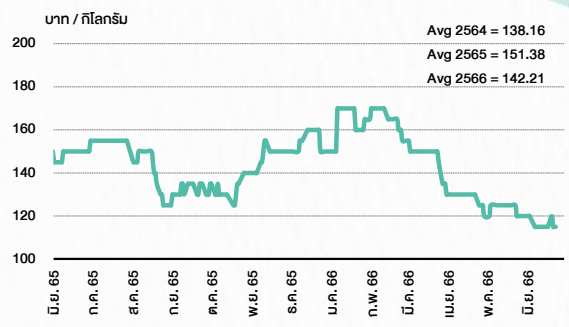
ที่มา : TQ professional

ราคาก๊าซหุงต้ม



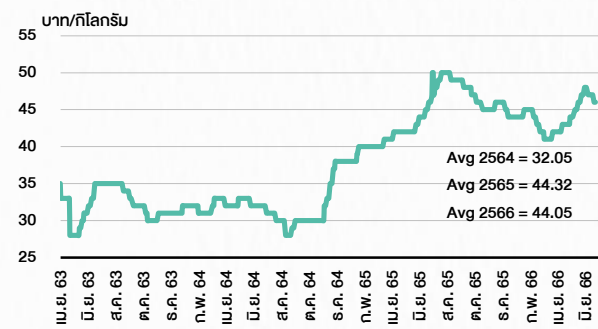
ที่มา : BANPU

ราคาถั่วขาว 61-70 ตว/กก.



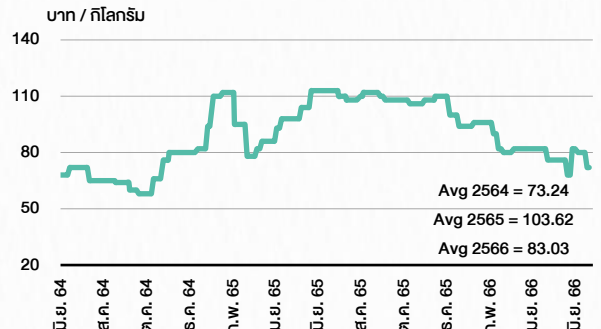
ที่มา : สำนักงานเศรษฐกิจการเกษตร

ราคาไก่เป็น



ที่มา : สำนักงานเศรษฐกิจการเกษตร

ราคาหมู



ที่มา : สำนักงานเศรษฐกิจการเกษตร

STOCK CALENDAR

🕒 23 มิถุนายน 2566

Jun 2023				
Monday	Tuesday	Wednesday	Thursday	Friday
<p>19</p> <p>New list - Technology > MAI TBN Corporation (TBN) 100m shrs, B0.50 par (IPO 25m shrs @B17.00)</p> <p>New list - Warrant > MAI TMI-W2 335.307m units, B0.25 par</p> <p>Last trading day SFLEX-W1</p> <p>New shares trading KGEN 126,396,335 shrs (xr) TFG 156,761,932 shrs (w) OTO 233,236,514 shrs (w) DELTA13P2309A 120,000,000 shrs (dw)</p> <p>Conversion SABUY-W2 1:1w @B5.00</p>	<p>20</p> <p>Last trading day before delist TSF</p> <p>XE SFLEX-W1 1:1w @B4.50 (final, "SP")</p> <p>New shares trading CHO 29,239,765 shrs (pp) CPANEL 3,183,996 shrs (w) GIFT 330,000,000 shrs (pp)</p>	<p>21</p> <p>New list - Consumer Products Bangkok Lab and Cosmetic (BLC) 600m shrs, B0.50 par (IPO 150m shrs @B10.50)</p> <p>New list - Warrant DEMCO-W7 137.140m units, B1 par</p> <p>Co's name & symbol change Siam Makro (MAKRO) > CP Aextra (CPAXT)</p> <p>Delist TSF</p> <p>New shares trading DOD 16,023,719 shrs (ppo) JCKH 245,901,639 shrs (pp) MBK 3,191,069 shrs (w) STOWER 328 shrs (w)</p> <p>Conversion SCM-W1 1.0761:1w @B8.36</p>	<p>22</p> <p>New shares trading DITTO 27,000,000 shrs (pp) DELTA13P2309A 200,000,000 unit (dw)</p> <p>Conversion ABM-W1 1:1w @B1.80 CHAYO-W2 1.099:1w @B9.096 (final)</p>	<p>23</p> <p>Delist CHAYO-W2</p> <p>New shares trading CGD 533 shrs (w) CHO 29,239,766 shrs (pp)</p> <p>Conversion AS-W2 1:1w @B3.50 BM-W2 1.24:1w @B0.807 (final) LIT-W2 1:1w @B2.00</p>
<p>26</p> <p>Delist BM-W2</p>	<p>27</p> <p>XD TTT @B0.75</p>	<p>28</p> <p>XD 3K-BAT @B0.25</p>	<p>29</p> <p>XR PROUD 1.80:1n @B1.75</p> <p>Conversion UREKA-W2 1:1w @B1.00 (final)</p>	<p>30</p> <p>Delist UREKA-W2</p> <p>Conversion AS-W2 1:1w @B5.00 AS-W3 1:1w @B8.30 AJA-W3 1.071:1w @B0.186 AJA-W4 1:1w @B0.40 AKS-W5 1.07:1w @B0.026 ANAN-W1 1:1w @B1.65 APURE-W3 1.00716:1w @B6.95 BE8-W1 1:1w @B75.00 BIOTEC-W2 1:1w @B0.50 BR-W1 1:1w @B5.00 BRR-W2 1:1w @B13.00 BTS-W7 1:1w @B11.90 BTS-W8 1:1w @B14.90 BYD-W6 0.57705:1w @B0.346 CHO-W3 1:1w @B1.10 CSC-P 1:1 DIMET-W4 1.0677:1w @B0.4683 DITTO-W1 1.20:1w @B33.333 EP-W4 1:1w @B8.30 EVER-W4 1:1w @B1.00 GEL-W5 1:1w @B0.50 HEALTH-W2 1:1w @B15.00 IP-W1 1.045:1w @B23.915 J-W2 1:1w @B6.25 J-W3 1:1w @B9.00 JCKH-W1 1:1w @B0.25 JMART-W4 1.13582:1w @B13.20649 JMART-W5 1.13057:1w @B61.91597 JMT-W4 1.00267:1w @B89.75998 MACO-W4 1:1w @B1.00 MIDA-W3 1:1w @B1.50 MILL-W6 1.195:1w @B1.256 ML-W3 1:1w @B3.00 NOBLE-W2 1.053:1w @B7.597 NVD-W2 1.018:1w @B2.477 (final) PLANET-W1 1:1w @B2.00 PORT-W3 1:1w @B3.30 PPPM-W5 1:1w @B0.10 (final) PROEN-W1 1:1w @B3.60 RABBIT-P 1:1 SENA-W1 1:1w @B5.00 SMT-W3 1:1w @B4.00 STARK-W1 1:1w @B5.00 TFI-W1 1:1w @B0.15 TGPRO-W3 1:1w @B0.50 TH-W3 1:1w @B1.00 TNDD-W1 1:1w @B0.50 TRUBB-W2 1:1w @B6.00 TTB-W1 1:1w @B0.95 TVDH-W3 1:1w @B0.85 UBIS-W1 1:1w @B7.00 VGI-W3 1:1w @B11.90 XPG-W4 6.621:1w @B0.815</p>

July 2023				
Monday	Tuesday	Wednesday	Thursday	Friday
<p>3</p> <p>XD OSP @B0.80 STANLY @B20.00</p> <p>Conversion KMW-W1 1:1w @B1.50 (final)</p>	<p>4</p> <p>Delist KMW-W1</p> <p>Last trading day MINT-W7</p> <p>XW KUN 3 existing; 1KUN-W2 @free</p>	<p>5</p> <p>XE MINT-W7 1:1w @B21.60 (final, "SP")</p> <p>Conversion MVP-W1 1.0409:1w @B1.1528 (final)</p>	<p>6</p> <p>Delist MVP-W1</p> <p>XR KC 1:1.70n @B0.12</p>	<p>7</p>
<p>10</p>	<p>11</p>	<p>12</p> <p>Conversion SFLEX-W1 1:1w @B4.50 (final)</p>	<p>13</p> <p>Delist SFLEX-W1</p>	<p>14</p>
<p>17</p>	<p>18</p>	<p>19</p> <p>Conversion ECF-W4 1:1w @B2.00</p>	<p>20</p> <p>Last trading day B-W6</p>	<p>21</p>
<p>24</p> <p>XE B-W6 2.939:1w @B0.225 (final, "SP")</p>	<p>25</p> <p>XD VGI @B0.04</p>	<p>26</p>	<p>27</p>	<p>28</p> <p>PUBLIC HOLIDAY (H.M. the King's Birthday)</p>
<p>31</p> <p>XD EPG @B0.14</p> <p>Conversion MINT-W7 1:1w @B21.60 (final)</p>				

ที่มา: set.or.th

ANTI-CORRUPTION PROGRESS INDICATOR

คำอธิบายผลการประเมินแต่ละระดับ

ระดับที่ 1 มีนโยบาย (Committed)

มีคำมั่นหรือมติคณะกรรมการในเรื่องการดำเนินธุรกิจที่จะไม่มีส่วนเกี่ยวข้องกับการทุจริตและการดูแลให้บริษัทปฏิบัติตามกฎหมายที่เกี่ยวข้อง

ระดับที่ 2 ประกาศเจตนารมณ์ (Declared)

มีการประกาศเจตนารมณ์เข้าเป็นแนวร่วมปฏิบัติของภาคเอกชนไทยในการต่อต้านการทุจริต (CAC) หรือโครงการต่อต้านทุจริตที่กำหนดให้องค์กรต้องมีกระบวนการในตนเองเดียวกัน

ระดับที่ 3 มีมาตรการป้องกัน (Established)

มีมาตรการป้องกัน การประเมินความเสี่ยง การสื่อสารและฝึกอบรมแก่พนักงาน รวมทั้งการดูแลให้มีการดำเนินการและการทบทวนความเหมาะสมของมาตรการอย่างสม่ำเสมอ

ระดับที่ 4 ได้รับการรับรอง (Certified)

มีการสอบทานจากคณะกรรมการตรวจสอบหรือผู้สอบบัญชีที่สำนักงาน ก.ส.ต. ให้ความเห็นชอบ และได้รับการรับรองหรือผ่านการตรวจสอบเพื่อให้ความเชื่อมั่นอย่างเป็นทางการจากหน่วยงานภายนอก (เช่น CAC)

ระดับที่ 5 ขยายผลสู่ผู้ที่เกี่ยวข้อง (Extended)


มีการขยายผลการดำเนินนโยบายต่อต้านการทุจริตสู่ผู้ที่เกี่ยวข้องในห่วงโซ่อุปทาน และการเปิดเผยข้อมูลเกี่ยวกับกรณีทุจริตที่เกิดขึ้น


เปิดเผยบ้างแต่ไม่เน้นนโยบายที่ชัดเจน


ไม่เปิดเผยหรือไม่เน้นนโยบาย

CG SCORE: การจัดอันดับบรรษัทภิบาล

คำอธิบายผลการประเมินแต่ละระดับ

ระดับคะแนน 5 (90-100) : ดีเลิศ 

ระดับคะแนน 4 (80-89) : ดีมาก 

ระดับคะแนน 3 (70-79) : ดี 

NR. : ไม่ปรากฏชื่อในรายงาน CGR

"Disclaimer: การเปิดเผย (ก) ผลสำรวจในเรื่องการกำกับดูแลกิจการ (Corporate Governance Report) ที่จัดทำโดยสมาคมส่งเสริมสถาบันกรรมการบริษัทไทย (IOD) และ (ข) ผลการประเมินดัชนีชี้วัดความคืบหน้าการป้องกันการมีส่วนเกี่ยวข้องกับการทุจริตคอร์รัปชัน (Anti-Corruption Progress Indicators) ที่จัดทำโดยสถาบันที่เกี่ยวข้อง ซึ่งมีการเปิดเผยโดยสำนักงานคณะกรรมการกำกับหลักทรัพย์และตลาดหลักทรัพย์นี้ เป็นการสำรวจและประเมินโดยสมาคมหรือสถาบันที่เกี่ยวข้องจากข้อมูลที่ได้รับจากบริษัทจดทะเบียนตามที่บริษัทจดทะเบียนได้ระบุใน (ก) แบบแสดงข้อมูลตามหลักเกณฑ์ Corporate Governance Report of Thai Listed Companies (CGR) ประจำปี และ (ข) แบบแสดงข้อมูลเพื่อการประเมิน Anti-Corruption ซึ่งได้อ้างอิงข้อมูลมาจากแบบแสดงรายการข้อมูลประจำปี (แบบ 56-1) รายงานประจำปี (แบบ 56-2) หรือในเอกสารและหรือรายงานอื่นที่เกี่ยวข้องของบริษัทจดทะเบียนนั้น แล้วแต่กรณี โดยเป็นการสำรวจและประเมินจากข้อมูลของบริษัทจดทะเบียนที่มีการเปิดเผยต่อสาธารณะ และเป็นข้อมูลที่ผู้ลงทุนทั่วไปสามารถเข้าถึงได้ และเป็นการดำเนินการตามนโยบายของสำนักงานคณะกรรมการกำกับหลักทรัพย์และตลาดหลักทรัพย์

ทั้งนี้ ผลการสำรวจหรือผลการประเมินดังกล่าวเป็นการนำเสนอในมุมมองของ IOD หรือสถาบันที่เกี่ยวข้องซึ่งเป็นบุคคลภายนอก โดยมีได้เป็นการประเมินการปฏิบัติตามของบริษัทย่อยในตลาดหลักทรัพย์แห่งประเทศไทย และมีได้ใช้ข้อมูลภายในเพื่อการประเมินแต่อย่างใด

เนื่องจากผลสำรวจหรือผลการประเมินดังกล่าวเป็นเพียงผลสำรวจหรือผลการประเมิน ณ วันที่ปรากฏในผลสำรวจหรือผลการประเมินเท่านั้น ดังนั้น ผลสำรวจหรือผลการประเมินจึงอาจเปลี่ยนแปลงได้ภายหลังวันดังกล่าว หรือเมื่อข้อมูลที่เกี่ยวข้องมีการเปลี่ยนแปลง ทั้งนี้ บริษัทหลักทรัพย์ [ฯ] มิได้ยืนยัน ตรวจสอบ หรือรับรองความถูกต้องครบถ้วนของผลสำรวจหรือผลการประเมินดังกล่าวแต่อย่างใด"

CG SCORE: การจัดอันดับบริษัทมหาชน



AAV	AUCT	BRR	CPF	EPG	HANA	KCE	MC	NWR	PPS	RS	SEAOIL	SST	THANI	TQM	U
ADVANC	AWC	BTS	CPI	ETC	HARN	KKP	MCOT	NYT	PR9	S	SE-ED	STA	THCOM	TRC	UAC
AF	AYUD	BTW	CPN	FPI	HMPRO	KSL	METCO	OISHI	PREB	S & J	SELIC	STEC	THG	TRU	UBIS
AH	BAFS	BWG	CRC	FPT	ICC	KTB	MFEC	OR	PRG	SAAM	SENA	STI	THIP	TRUE	UV
AIRA	BANPU	CENTEL	CFRESH	DDD	FSMART	ICHI	KTC	MINT	ORI	SABINA	SHR	SUN	THRE	TSC	VGI
AKP	BAY	CFRESH	DDD	GBX	III	LALIN	MANO	OSP	PROUD	SAMART	SIRI	SUSCO	THREL	TSR	VIH
AKR	BBL	CHEWA	DELTA	GC	ILINK	LANNA	MOONG	OTO	PSH	SAMTEL	SIS	SUTHA	TIP	TSTE	WAC
ALT	BCP	CHO	DEMCO	GCAP	ILM	LH	MSC	PAP	PSL	SAT	SITHAI	SVI	TIPCO	TSTH	WAV
AMA	BCPG	CIMBT	DRT	GFPT	INTUCH	LHFG	MTC	PCSGH	PTG	SC	SMK	SYMC	TISCO	TTA	WHA
AMATA	BDM5	CK	DTAC	GGC	IP	LIT	MVP	PDG	PTT	SCB	SMPC	SYNTEC	TK	TTB	WHA
AMATAV	BEM	CKP	DUSIT	GLAND	IRPC	LPN	NCL	PDJ	PTTEP	SCC	SNC	TACC	TKT	TTCL	WICI
ANAN	BGC	CM	EA	GLOBAL	ITEL	MACO	NEP	PG	PTTGC	SCCC	SONIC	TASCO	TMT	TTW	WINI
AOT	BGRIM	CNT	EASTW	GPI	IVL	MAJOR	NER	PHOL	PYLON	SCG	SPALI	TCAP	TNDT	TU	ZEN
AP	BIZ	COM7	ECF	GPSC	SENAJ	MAKRO	NKI	PLANB	Q-CON	SCGP	SPI	TEAMG	TNITY	TVD	
ARIP	BKI	COMAN	ECL	GRAMMY	JWD	MALEE	NOBLE	PLANET	QH	SCM	SPRC	TFMAMA	TOA	TVI	
ARROW	BOL	COTTO	EE	GULF	K	MBK	NSI	PLAT	QTC	SDC	SPVI	TGH	TOP	TVO	
ASP	BPP	CPALL	EGCO	GUNKUL	KBANK	MST	NVD	PORT	RATCH	SEAFCO	SSSC	THANA	TPBI	TWPC	



2S	APCS	BEYOND	CMC	ESSO	HYDRO	JMT	LOXLEY	NCAP	PPP	SA	SKE	STANLY	TITLE	TSE	WP
7UP	APURE	BFIT	COLOR	ESTAR	ICN	KBS	LRH	NCH	PPPM	SAK	SKN	STGT	TKN	TVT	XO
ABICO	AQUA	BJC	CPL	ETE	IFS	KCAR	LST	NETBAY	PRIME	SALEE	SKR	STOWER	TKS	TWP	XPG
ABM	ASAP	BJCHI	CPW	FE	IMH	KEX	M	NEX	PRIN	SAMCO	SKY	STPI	TM	UEC	YUAS.
ACE	ASEFA	BLA	CRD	FN	IND	KGI	MATCH	NINE	PRINC	SANKO	SLP	SUC	TMC	UMI	
ACG	ASIA	BR	CSC	FNS	INET	KIAT	MBAX	NRF	PSTC	SAPPE	SMIT	SWC	TMD	UOBKH	
ADB	ASIAN	BROOK	CSP	FORTH	INSET	KISS	MEGA	NTV	PT	SAWAD	SMT	SYNEX	TMI	UP	
AEONTS	ASIMAR	CBG	CWT	FSS	INSURE	KOOL	META	OCC	QLT	SCI	SNP	T	TMILL	UPF	
AGE	ASK	CEN	DOC	FTE	IRC	KTIS	MFC	OGC	RBF	SCN	SO	TAE	TNL	UPOIC	
AHC	ASN	CGH	DCON	FVC	IRCP	KUMWEL	MGT	PATO	RCL	SCP	SORKON	TAKUNI	TNP	UTP	
AIT	ATP30	CHARAN	DHOUSE	GEL	IT	KUN	MICRO	PB	RICHY	SE	SPA	PTECH	TOG	VCOM	
ALL	B	CHAYO	DOD	GENCO	ITD	KWC	MILL	PICO	RML	SFLEX	SPC	TCC	TPA	VL	
ALLA	BA	CHG	DOHOME	GUS	J	KWM	MITSIB	PIMO	ROJNA	SFP	SPCG	TCMC	TPAC	VNT	
ALUCON	BAM	CHOTI	DV8	GYT	JAS	L&E	MK	PJW	RPC	SFT	SR	TEAM	TPCS	VPO	
AMANAH	BC	CHOW	EASON	HEMP	JCK	LDC	MODERN	PL	RT	SGF	SRICHA	TFG	TPS	VRANDA	
AMARIN	BCH	CI	EFORL	HPT	JCKH	LEO	MTI	PM	RWI	SIAM	SSC	TFI	TRFN	WGE	
APCO	BEC	CIG	ERW	HTC	JMART	LHK	NBC	PMTA	S11	SINGER	SSF	TIGER	TRT	WIK	



A	AU	BSBM	CMO	F&D	IHL	KCM	MCS	NOVA	PRAKIT	SABUY	SPACK	TCCC	TPOLY	VIBHA	
AI	B52	BSM	CMR	FMT	IIG	KK	MDX	NPK	PRAPAT	SF	SPG	THMUI	TOR	W	
AIE	BEAUTY	BTNC	CPT	GIFT	INGRS	KKC	MJD	NUSA	PRECHA	SGP	SO	TNH	TTI	WIN	
AJ	BGT	BYD	CRANE	GLOCON	INOX	KWI	MORE	ALPHAX	PTL	SCT	SSP	TNR	TYCN	WORK	
AMC	BH	CAZ	CSR	GREEN	JAK	KYE	MUD	PAF	RCI	SIMAT	STARK	TOPP	UKEM	WPH	
APP	BIG	CCP	D	GSC	JR	LEE	NC	PF	RJH	SIB	STC	TPCH	UMS	YGG	
AQ	BLAND	CGD	EKH	GTB	JTS	LPH	NDR	PK	RP	SK	SUPER	TPPL	UNIQ	ZIGA	
ARIN	BM	CITY	EMC	TECH	JUBILE	MATI	NFC	PLE	RPH	SMART	SVOA	TPIPP	UFA		
AS	BROCK	CMAN	EP	HUMAN	KASET	M-CHAI	NNCL	PPM	RSP	SOLAR	TC	TPAS	UREKA		

Anti-corruption Progress Indicator ปี 2 กลุ่ม

ได้รับการรับรอง

2S	B	BWG	DELTA	FSS	IFEC	KTB	MFEC	OGC	PREB	SAAM	SMK	SYNTEC	TKT	TTCL	WICE
ADVANC	BAFS	CEN	DEMCO	FTE	IFS	KTC	MINT	ORI	PRG	SABINA	SMPC	TAE	TMK	TU	WIK
AF	BAM	CENTEL	DIMET	GBX	ILINK	KWC	MONO	PAP	PRINC	SAPPE	SNC	TAKUNI	TMILL	TVD	XO
AI	BANPU	CFRESH	DRT	GC	INET	KWI	MOONG	PATO	PRM	SAT	SNP	TASCO	TMT	TVI	ZEN
AIE	BAY	CGH	DTAC	GCAP	INSURE	L&E	MSC	PB	PROS	SC	SORKON	PTECH	TNITY	TVO	
AIRA	BBL	CHEWA	DUSIT	GEL	INTUCH	LANNA	MST	PCSGH	PSH	SCB	SPACK	TCAP	TNL	TWPC	
AKP	BCH	CHOTI	EA	GFPT	IRC	LH	MTC	PDG	PSL	SCC	SPALI	TCMC	TNP	U	
AMA	BCP	CHOW	EASTW	GGC	IRPC	LHFG	MTI	PDJ	PSTC	SCCC	SPC	TFG	TNR	UBE	
AMANAH	BCPG	CIG	ECL	GUS	ITEL	LHK	NBC	PE	PT	SCG	SPI	TFI	TOG	UBIS	
AMATA	BEYOND	CIMBT	EGCO	GPI	IVL	LPN	NEP	PG	PTG	SCN	SPRC	TFMAMA	TOP	UEC	
AMATAV	BGC	CM	EP	GPSC	JKN	LRH	NINE	PHOL	PTT	SEAOIL	SRICHA	TGH	TOPP	UKEM	
AP	BGRIM	CMC	EPG	GSTEEL	K	M	NKI	PK	PTTEP	SE-ED	SSF	THANI	TPA	UOBKH	
APCS	BJCHI	COM7	ERW	GUNKUL	KASET	MAKRO	NATION	PL	PTTGC	SELIC	SSP	THCOM	TPP	UPF	
AQUA	BKI	COTTO	ESTAR	HANA	KBANK	MALEE	NNCL	PLANB	Q-CON	SENA	SSSC	THIP	TRU	UV	
ARROW	BLA	CPALL	ETE	HARN	KBS	MBAX	NOBLE	PLANET	QH	SGP	SST	THRE	TRUE	VGI	
ASIAN	BPP	CPF	FE	HEMP	KCAR	MBK	NOK	PLAT	QLT	SINGER	STA	THREL	TSC	VIH	
ASK	BROOK	CPI	FNS	HMPRO	KCE	MC	NSI	PM	QTC	SIRI	STOWER	TIDLOR	TSTE	VNT	
ASP	BRR	CPN	FPI	HTC	KGI	MCOT	NWR	PPP	RATCH	SITHAI	SUSCO	TIPCO	TSTH	WACOAL	
AWC	BSBM	CSC	FPT	ICC	KKP	META	OCC	PPPM	RML	SKR	SVI	TISCO	TTA	WHA	
AYUD	BTS	DCC	FSMART	ICHI	KSL	MFC	ALPHAX	PPS	S & J	SMIT	SYMC	TKS	TTB	WHAUP	

ประกาศเจตนาสมัคร

7UP	APCO	CHG	CRC	ECF	GULF	JMART	KUMWEL	MILL	NUSA	SAK	SSS	TQM	WIN		
ABICO	AS	CPL	DDD	EKH	III	JMT	LDC	NCL	PIMO	SCGP	STECH	TSI	YUASA		
AJ	BEC	CPR	DHOUSE	ETC	INOX	JR	MAJOR	NOVA	PR9	SCM	STGT	VCOM	ZIGA		
ALT	BKD	CPW	DOHOME	EVER	J	KEX	MATCH	NRF	RS	SIS	SUPER	VIBHA			