

Investment Strategy

- สรุปภาพรวมตลาด:
- S&P500 รัฐบาลเล็กน้อย +0.4% ปิดที่ 4381.9 จุด นำโดยกลุ่มสินค้าฟุ่มเฟือย +1.5% ปรับตัวขึ้น หนุนตลาด แม้ Powell จะส่งสัญญาณยังไม่เสร็จสิ้นการขึ้นอัตราดอกเบี้ย แต่ตลาดรับรู้แล้วว่าอาจเห็นการขึ้นดอกเบี้ยอีกอย่างน้อย 1 ครั้ง ขณะเดียวกัน จำนวนผู้ขอรับสวัสดิการว่างงานยังคงทรงตัวที่ระดับสูงสุดในรอบ 20 เดือน บ่งชี้ความพยายามของเฟดในการชะลอเศรษฐกิจเริ่มส่งผลตามที่ตั้งใจไว้ ดัชนี STOXX 600 ปิด -0.5% และระดับต่ำสุดในรอบเกือบ 3 เดือน ท่ามกลางความวิตกเกี่ยวกับการคุมเข้มนโยบายการเงินของแบงก์ใหญ่
- ราคาน้ำมัน WTI ร่วง -4.2% มาอยู่ที่ 69.5 \$/bbl หลัง BOE ปรับขึ้นดอกเบี้ย 50 bps สู่ระดับ 5.0% มากกว่าตลาดคาด อาจต้องใช้เวลานานในการจัดการเงินเฟ้อ ขณะที่ดอลลาร์แข็งค่าเล็กน้อย +0.4% ตามแนวโน้มการขึ้นดอกเบี้ยต่อในสหรัฐ
- ราคาน้ำมันเชื้อเพลิงเปิดผสม ตลาดหุ้นญี่ปุ่นเปิดบวกต่อตอบรับแนวโน้มเงินเยนอ่อนค่า และรายงานตัวเลขเงินเฟ้อ CPI ญี่ปุ่นขึ้นที่ระดับ 3.2% น้อยกว่าคาด 4.1% yoy ลดแรงกดดันนโยบายการเงินญี่ปุ่นที่ยังคงผ่อนคลายนโยบายการเงินในประเทศในกลุ่ม DM ขณะที่ฝั่งตลาดฮ่องกงกลับมาเปิดทำการวันนี้ ส่วนตลาดจีนแผ่นดินใหญ่ยังคงหยุดต่ออีก 1 วัน
- คาด SET มีโอกาสลงทดสอบ 1500 หรือ 1490 หลังราคาหุ้นกลุ่ม CP ปรับตัวลดลงกดดันตลาด รวมถึง DIF CPNREIT และเมื่อคืน BOE เซอร์ไพรส์ตลาดขึ้นดอกเบี้ย 50bps หลังเงินเฟ้อยังคงกดดัน ทำให้น้ำมันดิบร่วงกว่า 4% กดดัน PTT PTTEP วันนี้จับตาดูว่าจะมีแถลงตัวเลขส่งออก-นำเข้าเดือน พ.ค. ตลาดคาด -8% yoy / -12% yoy (รายงาน 23-28 มิ.ย.)

หุ้นแนะนำ

TRUE : ราคาหุ้นร่วงเกือบ 7% DoD ซึ่ล้น Technical rebound กรอบ 6.00-6.20 และ Cut loss หากหลุด 5.85 / ผู้บริหาร TRUE จะแถลงแผนธุรกิจ หรือ Synergy สิงหาคม

TU : เก็งตัวเลขส่งออก และ หันมาหลบในหุ้นที่สัดส่วนรายได้ตปท. มากขึ้นหลังการเมืองยังไม่นิ่ง, ราคา TU รับข่าวรายต้นทุนหุ้นใน 2Q23 ที่สูง, Red lobster ไปพอสสมควร Cut loss ถ้าหลุด 13p.

Fundamental Stock

- **HMPRO** : เราคาดว่า SSSG จะทรงตัวแถวระดับ 4% ใน 2Q23-FY24F และมองว่า MegaHome จะกลายเป็นเครื่องมือสร้างรายได้ที่สำคัญในปี 24F ขณะที่ระยะสั้นผลการดำเนินงานยังอ่อนแอ เนื่องจากราคาเหล็กที่ปรับตัวลง อย่างไรก็ตาม คงคำแนะนำซื้อ HMPRO โดยมีราคาเป้าหมายที่ 15.4 บาท และยกให้เป็น Top pick ในกลุ่ม เนื่องจากแนวโน้ม SSSG ที่แข็งแกร่งกว่าคู่แข่งและผลกระทบจากที่น้อยลงจากราคาเหล็กที่ลดลง และ Valuation น่าสนใจที่ 12m Forward P/E เพียง 26.7x, -1.7 s.d. จากค่าเฉลี่ย 5 ปี

CGS-CIMB : ตัวเลขทางเศรษฐกิจที่ควรติดตาม

- 23 มิ.ย. : ไทยประกาศตัวเลข Customs Exports YoY เดือน พ.ค. ตลาดคาด -0.075 จากเดือนก่อนที่ -7.6%
- 28 มิ.ย. : สหรัฐประกาศตัวเลข Wholesale Inventories MoM เดือน พ.ค. จากเดือนก่อนที่ -0.1%
- 29 มิ.ย. : สหรัฐประกาศตัวเลข GDP Annualized QoQ เดือน ไตรมาส1/23 ตลาดคาด 1.4% จากเดือนก่อนที่ 1.3%
- 29 มิ.ย. : สหรัฐประกาศตัวเลข Pending Home Sales MoM เดือน พ.ค. 0.00%
- 29 มิ.ย. : สหรัฐประกาศตัวเลข Personal Consumption เดือน ไตรมาส1/23 จากเดือนก่อนที่ 3.8%

Market Summary

Market Data	Close	Chg	Chg (%)
SET Index	1,509.31	-12.81	-0.84%
High	1,525.26	3.14	0.21%
Low	1,506.09	-16.03	-1.05%
SET 50 Index	918.69	-7.24	-0.78%
SET 100 Index	2,040.97	-16.79	-0.82%
MAI Index	466.38	0.34	0.07%
Volume (m share)	13,498.85		
Value (Btmn)	46,825.48		
P/E (x)	18.05		
DOW JONES	33,946.71	-4.81	-0.01%
NASDAQ	13,630.61	128.41	0.95%
FTSE100	7,502.03	-57.15	-0.76%
JAPAN	33,264.88	-310.26	-0.92%
HONG KONG	19,218.35	0.00	0.00%
KOREA	2,593.70	11.07	0.43%
SINGAPORE	3,222.43	-1.23	-0.04%
MALAYSIA	1,394.67	1.22	0.09%
CHINA	3,197.90	0.00	0.00%
PHILIPPINES	6,404.91	-19.30	-0.30%
VIETNAM	1,125.30	6.84	0.61%
INDONESIA	6,652.26	-50.36	-0.75%
INDIA	63,238.89	-284.26	-0.45%
SET Daily Trading (THB m)	Buy	Sell	Net
Local Institutions	3,799.81	5,160.26	-1,360.45
Proprietary Trading	3,980.07	3,862.81	117.26
Foreign Investors	23,283.75	24,211.43	-927.68
Local Individuals	15,761.85	13,590.97	2,170.88
Bond Trading - Net (THB m)	Short-term (TTM<1Y)	Long-term (TTM>1Y)	Total
Asset Mgmt. Companies	10,009.10	1,119.94	11,129.03
Domestic Companies	500.06	83.82	583.87
Foreign Companies	300.73	-1,880.23	-1,579.50
Total Trading Value	28,934.18	30,495.95	59,430.13
Fixed Income	Close	Chg	Chg (%)
U.S. Bond Yield - 10Y (%)	3.78	0.04	1.20%
Commodities			
WTI Crude (Nymex) (US\$/bbl)	69.51	-3.02	-4.16%
Brent Crude (US\$/bbl)	74.14	-2.98	-3.86%
Singapore GRM (US\$/bbl)	3.96	0.60	17.86%
Newcastle Coal Spot (US\$/ton)	144.50	20.35	16.39%
Gold Spot (Comex) (US\$/oz)	1912.70	-20.60	-1.07%
Baltic Dry Index	1216.00	78.00	6.85%
CURRENCY			
USD/THB	35.02	0.29	0.83%
USD/JPY	143.08	1.28	0.90%
EUR/USD	1.10	-0.00	-0.25%

Source : Aspen, Bloomberg, ThaiBMA, Refinitiv

Technical Pick

กลยุทธ์ : SET Index ปรับตัวลดลงไปทดสอบแนวรับของกรอบแนวโน้มขาขึ้นที่ 1500-1510 ซึ่งเราคาดว่า น่าจะมีโอกาสฟื้นตัวเหนือแนวรับสำคัญกลับขึ้นไป ถ้าปรับตัวเพิ่มขึ้นเหนือ 1515 กลับขึ้นไป จะมีโอกาสปรับตัวเพิ่มขึ้นไปทดสอบแนวต้านที่ 1525-1530

BBL

แนวรับ : 163 และ 162
แนวต้าน : 170 และ 172
STOP LOSS ถ้าราคาหุ้นปิดต่ำกว่า 170

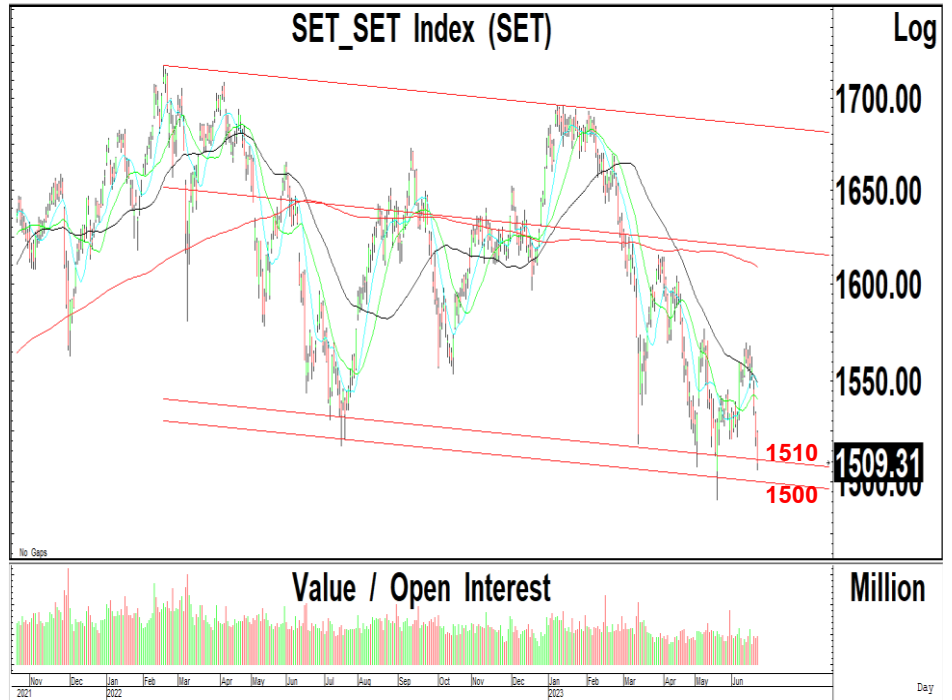
PSG

แนวรับ : 0.85 และ 0.84
แนวต้าน : 0.90 และ 0.92
STOP LOSS ถ้าราคาหุ้นปิดต่ำกว่า 0.80

Technical highlights

SET Index : แนวรับ 1500-1510 แนวต้าน 1525

ทิศทางตลาด : SET Index ปิดที่ 1,509.31 จุด ลดลง 12.81 จุด มูลค่าการซื้อขาย 46,825 ล้านบาท ตลาดหุ้นไทยเมื่อวานปรับตัวลดลงเกิดสัญญาณขายทางเทคนิคต่อเนื่องลงไปทดสอบแนวรับสำคัญของกรอบแนวโน้มขาลงระยะยาวที่ 1510 โดยมีแนวต้านที่ 1515 และ 1525



Daily: ปรับตัวลดลงเกิดสัญญาณขายทางเทคนิคต่อเนื่อง หลังจากปรับตัวลดลงหลุดแนวรับสำคัญที่ 1540 ลงไป ซึ่งเราคาดว่า การปรับตัวลดลงไปทดสอบแนวรับสำคัญของโครงสร้างรายสัปดาห์ที่ 1515 ควรจะมีการดีดกลับ ในขณะที่โครงสร้างแนวโน้มขาลงในระยะยาวมีแนวรับที่ 1500-1510 ถ้าสามารถฟื้นตัวกลับขึ้นไปเหนือระดับ 1515 จะมีโอกาสปรับตัวเพิ่มขึ้นไปทดสอบแนวต้านที่ 1525 แต่ถ้าปรับตัวลดลงต่อเนื่องต่ำกว่าระดับ 1500 โครงสร้างในระยะยาวมีความเสี่ยงในการปรับฐานใหญ่

กลยุทธ์ : SET Index ปรับตัวลดลงไปทดสอบแนวรับของกรอบแนวโน้มขาลงที่ 1500-1510 ซึ่งเราคาดว่า น่าจะมีโอกาสฟื้นตัวเหนือแนวรับสำคัญกลับขึ้นไป ถ้าปรับตัวเพิ่มขึ้นเหนือ 1515 กลับขึ้นไป จะมีโอกาสปรับตัวเพิ่มขึ้นไปทดสอบแนวต้านที่ 1525-1530

Most Active Value:		แนวรับ	แนวต้าน
CPALL	แนวรับ 61.50-62.00 แนวต้าน 64.50-65.00	62.00 / 61.50	63.00 / 64.50
DIF	สัญญาณขาย แนวโน้มลงทดสอบ 10.00 แนวต้าน 11.20	10.50 / 10.00	11.00 / 11.20
GULF	สัญญาณขาย แนวโน้มลงทดสอบ 42.00 แนวต้าน 45.00	42.00 / 41.50	44.00 / 45.00
TRUE	แนวรับ 6.00 แนวต้าน 6.30	6.00 / 5.85	6.30 / 6.40
KBANK	แนวโน้มขึ้นทดสอบ 134 และ 136 แนวรับสำคัญ 128	129 / 128	134 / 136
PTTEP	แนวโน้มขึ้นทดสอบ 157 และ 160 แนวรับสำคัญ 148	149 / 148	154 / 157
PTT	แนวโน้มขึ้นทดสอบ 33.00 แนวรับ 31.50	31.50 / 31.00	32.50 / 33.00
ADVANC	ถ้าราคาหุ้นปิดต่ำกว่า 210 แนวรับถัดไป 202 แนวต้าน 216 และ 218	212 / 210	216 / 218
BDMS	ซื้อที่แนวรับ 28.00-28.25 แนวต้าน 29.25 และ 30.00	28.25 / 28.00	29.00 / 29.25
MINT	แนวรับสำคัญ 33.25 ถ้าหลุดแนวรับถัดไป 32.00 แนวต้าน 35.00 และ 36.00	34.00 / 33.50	35.00 / 36.00

Bangkok Bank (BBL TB; THB 163.00) – ชื้อ

- แนวรับ : 163 และ 162
- แนวต้าน : 170 และ 172
- ราคาหุ้นปรับตัวเพิ่มขึ้นเกิดสัญญาณฟื้นตัวทางเทคนิค พร้อมด้วยปริมาณการซื้อขายที่เพิ่มขึ้นต่อเนื่อง หลังจากเคลื่อนไหวออกด้านข้างเพื่อสร้างฐาน ทำให้แนวโน้มหลักยังมีโอกาสปรับตัวเพิ่มขึ้นต่อเนื่อง
- MACD เคลื่อนไหวออกด้านข้างในแดนบวก เครื่องมือทางเทคนิคชี้วัดแนวโน้มขึ้นปรับตัวเพิ่มขึ้นทดสอบแนวโน้มลง RSI ปรับตัวเพิ่มขึ้นเหนือระดับ 50
- แนะนำซื้อ BBL โดยมีแนวรับที่ 163 และ 162 เพื่อคาดหวังการปรับตัวเพิ่มขึ้นไปทดสอบแนวต้านที่ 170 และ 172 เป็นจุดขายทำกำไร
- STOP LOSS ถ้าราคาหุ้นปิดต่ำกว่า 170



PSG Corporation (PSG TB; THB 0.85) – ชื้อ

- แนวรับ : 0.85 และ 0.84
- แนวต้าน : 0.90 และ 0.92
- ราคาหุ้นปรับตัวเพิ่มขึ้นเกิดสัญญาณฟื้นตัวทางเทคนิค พร้อมด้วยปริมาณการซื้อขายที่เพิ่มขึ้นต่อเนื่อง หลังจากปรับตัวลดลงไปทดสอบจุดต่ำสุดเดิม ทำให้แนวโน้มในระยะสั้นยังมีโอกาสปรับตัวเพิ่มขึ้นต่อเนื่อง
- MACD ปรับตัวเพิ่มขึ้นเหนือเส้นค่าเฉลี่ยในแดนลบ เครื่องมือทางเทคนิคชี้วัดแนวโน้มขึ้นเคลื่อนไหวเหนือแนวโน้มลง RSI ปรับตัวเพิ่มขึ้นทดสอบระดับ 50
- แนะนำซื้อ PSG โดยมีแนวรับที่ 0.85 และ 0.84 เพื่อคาดหวังการปรับตัวเพิ่มขึ้นไปทดสอบแนวต้านที่ 0.90 และ 0.92 เป็นจุดขายทำกำไร
- STOP LOSS ถ้าราคาหุ้นปิดต่ำกว่า 0.80



Trading Pick Follow up:

		แนวรับ	แนวต้าน
BH	แนวโน้มขึ้นทดสอบ 235 และ 240 แนวรับสำคัญ 223	230 / 228	235 / 240
PLUS	แนวโน้มขึ้นทดสอบ 8.50 และ 9.10 แนวรับสำคัญ 7.25	7.80 / 7.65	8.50 / 9.10
SCB	แนวโน้มขึ้นทดสอบ 112 และ 114 แนวรับสำคัญ 105	107 / 106	112 / 114
LHFG	แนวโน้มขึ้นทดสอบ 1.20 และ 1.25 แนวรับสำคัญ 1.08	1.12 / 1.08	1.20 / 1.25
PRI	แนวโน้มขึ้นทดสอบ 40.00 และ 42.00 แนวรับสำคัญ 35.00	36.50 / 36.00	40.00 / 42.00
D	STOP LOSS ถ้าราคาหุ้นปิดต่ำกว่า 7.00 ลงไป แนวรับถัดไป 6.50 แนวต้าน 7.50	7.00 / 6.50	7.50 / 7.65
ADVANC	ถ้าราคาหุ้นปิดต่ำกว่า 210 แนวรับถัดไป 202 แนวต้าน 216 และ 218	212 / 210	216 / 218
SPALI	STOP LOSS หลังปิดต่ำกว่า 20.70 ลงไป แนวรับถัดไป 20.20 แนวต้าน 21.00	20.20 / 20.00	20.70 / 21.00

Thailand Derivative Market

SET50 Index Futures

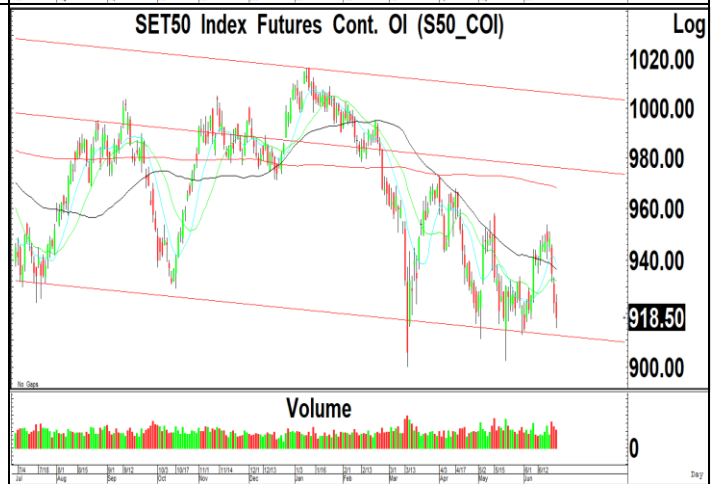
S50M23:918.50 ปรับตัวลดลงเกิดสัญญาณขายทางเทคนิคต่อเนื่องลงไปทดสอบแนวรับสำคัญที่ 915 หลังจากพยายามฟื้นตัวไปทดสอบแนวต้านที่ 925 ทำให้แนวโน้มในระยะสั้นยังมีความเสี่ยงในการปรับตัวลดลงไปทดสอบแนวรับที่ 910 และ 905 ตามกรอบแนวโน้มขาลง แต่เราคาดว่า น่าจะมีโอกาสฟื้นตัวในระยะสั้นที่แนวรับสำคัญ จึงแนะนำให้ใช้เป็นจังหวะ Open Long

แนวรับ : 918 และ 915

แนวต้าน : 925 และ 930

คำแนะนำ: เราแนะนำให้ Open Long ใน S50M23 ที่แนวรับ 910 หรือถ้าทะลุผ่านแนวต้านที่ 925 ขึ้นไป แนวต้านถัดไป 940 และ 950

STOP LOSS สถานะ Long ถ้า S50M23 ปรับตัวลดลงต่ำกว่า 905



Thailand Derivative Market

Gold Futures:1914 สัญญาฟิวเจอร์สทองคำปรับตัวลดลงเกิดสัญญาณขายทางเทคนิคหลังจากปรับตัวลดลงหลุดแนวรับสำคัญที่ 1950 ลงไป ซึ่งเราคาดว่าแนวโน้มหลักยังมีความเสี่ยงในการปรับตัวลดลงต่อเนื่องไปทดสอบแนวรับถัดไปที่ 1900-1910 โดยมีแนวต้านสำคัญที่ 1950 ถ้าทะลุผ่านขึ้นไปได้ จะมีแนวต้านถัดไปที่ 1980 ในขณะที่ค่าเงินบาทปรับตัวเพิ่มขึ้นทะลุผ่าน 34.70 แนวต้านถัดไป 35.00 โดยมีแนวรับที่ 34.50

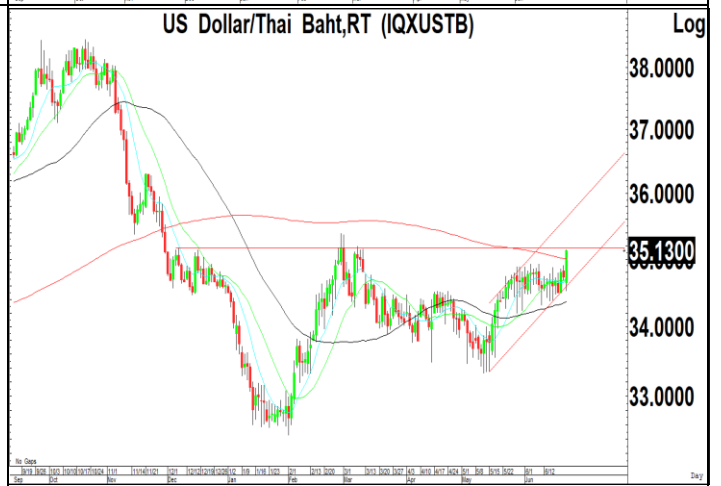
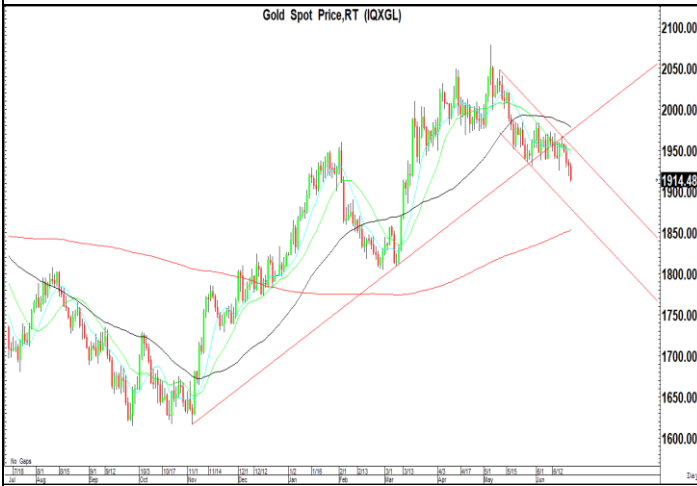
แนวรับ : 1900 และ 1885

แนวต้าน : 1930 และ 1940

คำแนะนำ: เราแนะนำให้ Open Short ใน GOM23 ที่แนวต้าน 1930 เพื่อคาดหวังการปรับตัวลดลงไปทดสอบแนวรับที่ 1900

STOP LOSS สถานะ Short ถ้า GOM23 ปรับตัวเพิ่มขึ้นเหนือ 1950

GF10M23 แนวรับ 31800 และมีแนวต้าน 32100



Thailand Derivative Market

<p>GULFM23</p> <p>ราคาหุ้นปรับตัวลดลงเกิดสัญญาณขายทางเทคนิคหลังจากหลุดแนวรับสำคัญที่ 45.00 ลงไป ทำให้แนวโน้มในระยะสั้นยังมีความเสี่ยงในการปรับตัวลดลงไปทดสอบแนวรับถัดไปที่ 41.50-42.00 โดยมีแนวต้านสำคัญที่ 46.00 ถ้าทะลุผ่านขึ้นไปได้ จะเป็นสัญญาณฟื้นตัวทางเทคนิค</p> <p style="text-align: center;">แนวรับ : 42.00 และ 41.50 แนวต้าน : 44.00 และ 45.00</p> <p>คำแนะนำ: เราแนะนำให้ Open Short ใน GULFM23 ที่แนวต้าน 44.00 และ 45.00 เพื่อคาดหวังการปรับตัวลดลงไปทดสอบแนวรับที่ 42.00</p> <p>STOP LOSS สถานะ Short ถ้า GULFM23 ปรับตัวเพิ่มขึ้นเหนือ 46.00</p>	<p style="text-align: right;">Log</p>
<p>SCBZ23</p> <p>ราคาหุ้นปรับตัวเพิ่มขึ้นเกิดสัญญาณฟื้นตัวทางเทคนิค หลังจากปรับตัวลดลงไปสร้างฐานเหนือแนวรับของเส้นค่าเฉลี่ย 200 วันที่ 105 ทำให้แนวโน้มในระยะสั้นยังมีโอกาสปรับตัวเพิ่มขึ้นไปทดสอบแนวต้านที่ 112 และ 114 แต่มีแนวรับสำคัญที่ 105 ถ้าย้อนกลับลงไป จะมีแนวรับถัดไปที่ 100</p> <p style="text-align: center;">แนวรับ : 107 และ 105 แนวต้าน : 110 และ 112</p> <p>คำแนะนำ: เราแนะนำให้ Open Long ใน SCBZ23 ที่แนวรับ 107 เพื่อคาดหวังการปรับตัวเพิ่มขึ้นไปทดสอบแนวต้านที่ 112 และ 114</p> <p>STOP LOSS สถานะ Long ถ้า SCBZ23 ปรับตัวลดลงต่ำกว่า 105</p>	<p style="text-align: right;">Log</p>
<p>KBANKU23</p> <p>ราคาหุ้นปรับตัวลดลงไปทดสอบแนวรับที่ 130 หลังจากเคลื่อนไหวออกด้านข้าง แต่เราคาดว่า แนวโน้มของราคาหุ้นยังมีโอกาสปรับตัวเพิ่มขึ้นไปทดสอบแนวต้านที่ 135-136 เราจึงแนะนำให้ Open Long ที่แนวรับ 130 เพื่อคาดหวังการปรับตัวเพิ่มขึ้นไปทดสอบแนวต้านที่ 135-136 ถ้าทะลุผ่านขึ้นไปได้ จะมีแนวต้านถัดไปที่ 142</p> <p style="text-align: center;">แนวรับ : 130 และ 128 แนวต้าน : 135 และ 136</p> <p>คำแนะนำ: เราแนะนำให้ Open Long ใน KBANKU23 ที่แนวรับ 130 เพื่อคาดหวังการปรับตัวเพิ่มขึ้นไปทดสอบแนวต้านที่ 135-136</p> <p>STOP LOSS สถานะ Long ถ้า KBANKU23 ปรับตัวลดลงต่ำกว่า 128</p>	<p style="text-align: right;">Log</p>

ข่าวเด่นรอบวัน

NEX-KBS	<p>NEX ฮอตดีล 90 ราย ผนัก KBS อีวีเกษตร</p> <p>NEX จับมือ KBS นำรถบรรทุกหัวลากอีวีวิ่ง ไตรมาส 3/2566 ปิดดีลได้ เปิดตลาดขนส่งเกษตร ขณะที่ลูกค้าโลจิสติกส์คุยเพียบทั้ง DHL-CEVA-มนตรีทรานสปอร์ต รับปัจจุบันเจรจาลูกค้ากว่า 90 ราย ส่งรถให้ BYD ไตรมาส 2/2566 จำนวน 480 คัน เข้าประมูลรถขยะอีวีกทม.ด้วย –ทันหุ้น</p>
EA	<p>EA บิ๊กอีวีอาเซียน จ่อเซ็นรัฐบาลลาว</p> <p>EA เตรียมเซ็นเอ็มโอยูผลักดันใช้รถอีวีเชิงพาณิชย์ใน สปป.ลาว วางเกมใหญ่ในอาเซียนขยายสู่มาเลเซีย กัมพูชา อินโดนีเซีย ล่าสุดเจรจาเวียดนามแล้ว ขณะที่อีวีในไทยรถพาณิชย์ฮอตกลุ่มโลจิสติกส์ดีลเพียบ เดินหน้าขยายโรงงานแบตเตอรี่ 4 GW ขณะที่คาร์บอนเครดิตเพิ่มต่อเนื่อง ปี 2567 –ทันหุ้น</p>
PTTEP	<p>PTTEP เข้าสู่อีวีไฮโดรเจน บุกโอมานกองทุนชอบ</p> <p>PTTEP ผนักพันธมิตรชั้นนำ คว่าโครงการผลิตกรีนไฮโดรเจน โอมาน ในแปลงสัมปทาน Z1-02 ระยะเวลา 47 ปี เริ่มผลิตปี 2573 โบรกชีโครงการระยะยาว แต่การรูกพลังงานสะอาดส่งผลดี ให้กองทุนชอบและลงทุน PTTEP ต่อเนื่อง –ทันหุ้น</p>
WAVE	<p>WAVE มุ่งค้าคาร์บอน เล็งธุรกิจใหม่ทำเงิน</p> <p>WAVE ตั้งเป้า 3 ปีธุรกิจคาร์บอนเครดิตเป็นรายได้หลัก มั่นใจตลาดเติบโตหลังทุกคนให้ความสำคัญในเรื่อง Climate Change ลุยกลยุทธ์เป็น One Stop Service ให้บริการครบวงจรแก่ลูกค้า ส่วนธุรกิจการศึกษาเดินหน้าขยาย Wallstreet English อีก 8 สาขา ภายในปี 2568 คาดทำรายได้แตะ 1 พันล้านบาท เปิดตลาดต่างประเทศเพิ่ม –ทันหุ้น</p>
IVL	<p>IVL ออเดอร์ทะยาน 80% ดีลซื้อกิจการสร้างมูลค่า</p> <p>IVL เผยคำสั่งซื้อสินค้าเร่งตัวขึ้นประมาณ 80% เมื่อเทียบกับไตรมาส 4/2565 หนุนผลงานไตรมาส 2/2566 เติบโตได้ดี แคมเปญส่งเสริมราคาพลังงานอ่อนตัว หนุนศักยภาพการทำการกำไรเพิ่มขึ้น มั่นใจผลงานกลุ่มธุรกิจ IOD และ PET ทั้งปี เติบโตสอดคล้องกับภาพรวมเศรษฐกิจทั่วโลก ย้ำแผนเข้าซื้อกิจการเพื่อสร้างมูลค่าเพิ่ม –ทันหุ้น</p>
JMT	<p>JMT ชูพอร์ตเอ็นพีแอล ยอดเก็บฟุ้งลุยซื้อหนี้</p> <p>JMT จับตาครึ่งหลังปี 2566 ฟอรัมแจ่ม เก็บเกี่ยวพอร์ตหนี้ฟุ้ง พร้อมปักหมุดปีนี้ผลงานทะยาน 30% จากปีก่อน เผยปัจจุบันพอร์ตรวมแตะ 4.4 แสนล้านบาท กินยาว 10 ปี –ทันหุ้น</p>
MITSIB	<p>MITSIB ลินเชื่อฟุ้ง 600% ขยายรถอีวี-อัมพปโต</p> <p>MITSIB บักรถยนต์สปอร์ตลินเชื่อแตะพันล้าน ชีครึ่งปีแรกยอดปล่อยลินเชื่อแท็กซี่โตโดด 600% เล็งขยายลินเชื่อแท็กซี่อีวี มั่นใจรายได้โต 10% ฟากผู้บริหาร "ณัชชา ยงศ์สงวนชัย" สั่งลุย เจาะฐานรถเชิงพาณิชย์ รถขนาดใหญ่เต็มที่ –ทันหุ้น</p>

ข่าวเด่นรอบวัน

OTO	<p>ตลท.เตือน! OTO ซื้อขายกระจุกตัวมีภัยธุรกิจแกร่ง</p> <p>ตลาดหลักทรัพย์ ออกโรงเตือนผู้ลงทุนเทรดหุ้น OTO พบขายช่วงแรกกระจุกตัวในกลุ่มบุคคลวันละ 30-50% ของปริมาณการซื้อขาย และเกิดจากการถูกฟอรัซเซลเป็นส่วนใหญ่ ฟากผู้บริหาร OTO ยันธุรกิจปัจจัยพื้นฐานแข็งแกร่ง ฐานะการเงินมั่นคง ดุนเงินสดพร้อมลงทุนกว่า 700 ล้านบาท –ทันหุ้น</p>
ECF	<p>ECF ส่งออกฟื้นตัว ครึ่งหลังไฮซีซั่นดี</p> <p>ECF ส่งสัญญาณธุรกิจครึ่งปีหลังเข้าสู่ไฮซีซั่น ตั้งแต่ปลายไตรมาส 3/2566 ถึงต้นปีหน้า ซึ่งภาพรวมตลาดส่งออกมีแนวโน้มดีขึ้น บั๊กหมดขยายตลาดอาเซียนเพิ่ม ล่าสุดตั้งบริษัทย่อยในสหรัฐ สยายปีกต่างแดน ด้านโรงไฟฟ้ามินิบูเฟส 2 คาดแล้วเสร็จพร้อมรับรายได้ไตรมาส 4/2566 นี้ –ทันหุ้น</p>
CI	<p>CI รายได้โรงแรมแตะพันล. ภูเก็ตยอดเข้าพักชน 80%</p> <p>CI มั่นใจธุรกิจโรงแรมปีนี้ฟื้นตัวต่อเนื่อง นักท่องเที่ยวต่างชาติหนุน วางเป้ากำไรรายได้ธุรกิจโรงแรมปีนี้แตะ 1,000 ล้านบาท ธุรกิจภูเก็ตอัตราการเข้าพักยังอยู่ในระดับสูงราว 70-80% แม้ในช่วงโลว์ซีซั่นในไตรมาส 3/2566 คาดฟื้นตัวอีกทีไตรมาส 4/2566 ถึงต้นปี 2567 ด้านธุรกิจอสังหาฯปีนี้โต 2,000 ล้านบาท เตรียมโอนแบ็กถือต่อเนื่อง เดินหน้าเปิดโครงการใหม่ทั้งแนวราบ และคอนโดมิเนียม ตามแผน –ทันหุ้น</p>
TSC	<p>'TSC' บุกตลาดยานยนต์ไฟฟ้ารองรับเออีซี</p> <p>TSC บั๊กงยอดขายปี 2566 เติบโตดี จากยอดผลิตรถยนต์ใหม่แต่ละระดับ 1.95 ล้านคัน อัปเดตรับโมเดลใหม่ยานยนต์หนุน ออกเดอริ์ไหลเข้า ทางแผนรุกขยายฐานรับเออีซี Window Regulator ใน EV Car –ทันหุ้น</p>
ITEL	<p>ITEL จ่อบุกงานรับทรัพย์ บิ๊กโปรเจกต์อัดแผนลงทุน</p> <p>ITEL จ่อบุกงานเพียบ หนุน Q2/2566 ฟอรั่มแจ่ว พร้อมบั๊กหมุดปี 2566 รายได้แตะ 3.7 พันล้านบาท รับพอร์ตลูกค้าขยายตัว ผู้บริหาร "ณัฐน้อย อนันตรัมย์พร" เผยชีวโครงการซ่อมบำรุงกฟภ.เฉียด 125 ล้านบาท หนุน Backlog พุ่งแตะ 2.64 พันล้านบาท กินยาวถึงปี 2569 –ทันหุ้น</p>
SO	<p>SO งานเข้ายาวรับเอาต์ซอร์สจบ.เครดิตบูโร</p> <p>SO โชว์ศักยภาพธุรกิจเอาต์ซอร์ส เซอร์วิส คว้าสัญญาให้บริการแก่เครดิตบูโร ต่อเนื่อง 10 ปี หนุนบริหารฐานข้อมูลลูกค้าเฉลี่ย 2.5 ล้านรายต่อเดือน ชี้เทรนด์ตลาดเอาต์ซอร์สเติบโตต่อเนื่อง –ทันหุ้น</p>
MAJOR	<p>MAJOR มั่นใจโค้งสองบฟัก มองบวกภาษีโรงภาพยนตร์</p> <p>MAJOR กางบ 700 ล้านบาท ผุดโรงภาพยนตร์ 40 แห่ง ลั่นโค้งสองบแต่ละระดับสูงสุดของปี หนุนจากทั้งรายได้ธุรกิจภาพยนตร์ และรายได้จากส่วนอื่น มองบวกภาษีโรงภาพยนตร์เก็บจากการขายตั๋ว เพื่อตั้งกองทุนเสริมสร้างผู้สร้างภาพยนตร์ไทย ผลิตงานคุณภาพ หนุนเติบโตต่อเนื่อง –ทันหุ้น</p>

NVDR Trading

ประจำวัน 22 มิถุนายน 2566

NVDR TOP Value			
Top 25 NVDR Net Buy		Top 25 NVDR Net Sell	
1. GULF	309,904,812	1. KBANK	-173,365,119
2. EA	239,568,346	2. MINT	-139,955,650
3. CPN	221,977,290	3. AOT	-109,890,097
4. PTTEP	133,747,160	4. JMT	-81,048,669
5. JMART	116,701,332	5. BH	-79,420,829
6. CHG	108,346,336	6. CPF	-71,043,234
7. TRUE	95,201,349	7. ADVANC	-61,992,244
8. TTB	83,262,620	8. LH	-57,261,311
9. HANA	72,480,484	9. INTUCH	-51,496,105
10. SISB	47,245,850	10. TU	-48,622,833
11. SIRI	41,378,982	11. SCC	-39,858,800
12. TIDLOR	40,289,714	12. CRC	-39,705,072
13. CPALL	38,879,679	13. EGCO	-39,295,814
14. SCB	38,856,175	14. TOP	-34,064,700
15. STEC	28,644,895	15. PTTGC	-32,485,803
16. MTC	28,019,650	16. TISCO	-31,383,395
17. SAWAD	25,671,333	17. SCGP	-30,675,661
18. MEGA	25,597,118	18. BANPU	-30,277,597
19. OTO	22,701,563	19. PTT	-27,829,732
20. ORI	21,354,430	20. WHA	-27,121,300
21. GLOBAL	21,185,236	21. BDMS	-23,545,725
22. DITTO	17,380,706	22. CK	-22,118,600
23. COM7	15,111,525	23. OSP	-20,633,759
24. IVL	14,859,172	24. DELTA	-19,641,297
25. BTS	13,565,401	25. KTC	-19,544,450

NVDR TOP Volume			
Top 25 NVDR Net Buy		Top 25 NVDR Net Sell	
1. TTB	52,316,821	1. TRITN	-8,556,100
2. CHG	36,021,800	2. LH	-6,813,383
3. SIRI	21,947,200	3. WHA	-5,982,000
4. TRUE	15,732,827	4. SUPER	-5,325,000
5. OTO	13,187,871	5. SITHAI	-4,786,900
6. TWZ	9,325,600	6. GTV	-4,481,400
7. JMART	7,260,710	7. MINT	-4,091,600
8. GULF	7,150,952	8. TU	-3,681,962
9. SGC	5,829,000	9. CPF	-3,482,537
10. BEAUTY	4,352,100	10. BANPU	-3,372,092
11. EA	4,184,420	11. PROEN	-2,619,400
12. PSG	4,007,000	12. THANI	-2,385,200
13. GUNKUL	3,521,505	13. JMT	-2,168,760
14. CPN	3,485,523	14. PLT	-2,092,425
15. STEC	3,413,500	15. TPIPL	-1,967,069
16. AAV	2,979,391	16. QH	-1,892,259
17. SFLEX	2,212,200	17. D	-1,870,500
18. WAVE	2,120,200	18. CGD	-1,869,610
19. ORI	1,996,800	19. AWC	-1,847,600
20. BTS	1,835,765	20. STGT	-1,674,664
21. STARK	1,799,270	21. AOT	-1,520,634
22. TIDLOR	1,764,557	22. BAM	-1,425,000
23. BWG	1,727,600	23. ACE	-1,354,500
24. HANA	1,647,711	24. KBANK	-1,341,979
25. PRTR	1,607,900	25. RABBIT	-1,252,100

ยอดสะสม 5 วันย้อนหลัง 16 มิถุนายน - 22 มิถุนายน 2566

NVDR TOP Value			
Top 25 NVDR Net Buy		Top 25 NVDR Net Sell	
1. GULF	2,174,770,965	1. BDMS	-1,911,159,989
2. TTB	510,940,332	2. KBANK	-1,079,281,862
3. TIDLOR	418,439,552	3. JMT	-555,164,834
4. KTB	369,634,990	4. LH	-490,039,989
5. CPN	317,457,921	5. BANPU	-369,735,958
6. MTC	269,474,159	6. TU	-324,198,517
7. CPALL	239,993,584	7. BTG	-315,380,254
8. SCB	213,239,823	8. ITC	-254,373,768
9. PTTEP	208,420,357	9. CRC	-226,196,167
10. DELTA	180,206,221	10. CBG	-198,545,436
11. EA	179,200,057	11. HMPRO	-193,752,307
12. TLI	123,008,331	12. IVL	-155,431,314
13. SAWAD	105,545,916	13. KCE	-146,160,411
14. SIRI	101,420,411	14. BH	-129,695,006
15. AOT	91,908,479	15. INTUCH	-118,083,782
16. CHG	78,623,010	16. OSP	-111,952,686
17. MASTER	65,440,489	17. EGCO	-92,873,481
18. TCAP	64,097,315	18. MINT	-81,882,854
19. PTT	63,000,105	19. ADVANC	-81,030,750
20. PTTGC	61,032,974	20. SPALI	-74,918,620
21. GLOBAL	56,368,828	21. BCH	-71,087,245
22. BTS	50,762,806	22. OR	-69,334,944
23. BBL	45,998,391	23. TOP	-59,064,538
24. SISB	45,233,125	24. GUNKUL	-58,472,378
25. BCP	44,313,866	25. TRUE	-55,039,256

NVDR TOP Volume			
Top 25 NVDR Net Buy		Top 25 NVDR Net Sell	
1. TTB	319,017,046	1. TRITN	-81,688,900
2. SIRI	53,915,927	2. BDMS	-66,600,042
3. GULF	46,833,051	3. LH	-57,888,981
4. GTV	43,064,400	4. BANPU	-41,085,860
5. CHG	25,991,304	5. SUPER	-29,796,599
6. KTB	18,947,157	6. RABBIT	-29,431,117
7. OTO	18,517,875	7. TU	-24,226,505
8. TIDLOR	17,660,812	8. GUNKUL	-17,579,370
9. PSG	14,946,609	9. JMT	-14,076,052
10. IRPC	14,092,198	10. HMPRO	-13,880,804
11. TWZ	13,180,900	11. BWG	-11,654,600
12. TH	12,497,400	12. ITC	-11,117,412
13. TLI	9,336,745	13. BTG	-11,013,178
14. JAS	8,863,709	14. PLT	-9,893,425
15. BEAUTY	6,912,400	15. SDC	-9,778,400
16. MTC	6,826,545	16. VGI	-9,477,208
17. BTS	6,631,080	17. KBANK	-8,310,170
18. WAVE	5,978,500	18. B	-8,046,700
19. SHR	5,441,600	19. SITHAI	-7,654,800
20. CPN	4,887,328	20. TRUE	-6,912,895
21. SGC	4,623,100	21. ERW	-6,504,100
22. CGD	4,508,389	22. CRC	-5,769,439
23. ALL	4,391,000	23. QH	-5,601,369
24. AWC	4,384,099	24. ACE	-5,064,400
25. PRTR	4,073,310	25. IVL	-4,548,758

ข้อมูลแบบรายงานการเปลี่ยนแปลงการถือหลักทรัพย์ของผู้บริหาร (แบบ 59) Change by Management

Date of report 22 June, 2023		Source : กลต. (SEC)						
ชื่อบริษัท	ชื่อผู้บริหาร	วิธีการได้มา/จำหน่าย	ประเภทหลักทรัพย์	วันที่ได้มา/จำหน่าย	จำนวน	ราคา		
ALT	นาง ปริญญาภรณ์ ตั้งเผ่าศักดิ์	ซื้อ	หุ้นสามัญ	20/06/2566	22,000	1.99		
COMAN	นาย วสุวรรณ์ ประเสริฐศิลป์	ซื้อ	หุ้นสามัญ	21/06/2566	8,000	4.21		
CPW	นาย ณรงค์ อังค์ธเนศ	ซื้อ	หุ้นสามัญ	21/06/2566	111,600	2.95		
ECL	นาย ประภากร วีระพงษ์	ซื้อ	หุ้นสามัญ	21/06/2566	601,000	1.63		
EP	นาย ยุทธ ชินสุภักกุล	ซื้อ	หุ้นสามัญ	21/06/2566	27,700	3.06		
GABLE	นาย นาด ลิวเจริญ	ซื้อ	หุ้นสามัญ	20/06/2566	200,000	5.00		
HTC	นางสาว นพรัตน์ อมรชัยศักดิ์	ซื้อ	หุ้นสามัญ	22/06/2566	400	35.50		
HTC	นางสาว นพรัตน์ อมรชัยศักดิ์	ซื้อ	หุ้นสามัญ	22/06/2566	2,000	36.50		
INSET	นาย วิเชียร เจียกเจิม	ซื้อ	หุ้นสามัญ	21/06/2566	70,000	2.29		
JR	นาย จริญญา วิวัฒน์จะษฎาวัฒน์	ซื้อ	หุ้นสามัญ	21/06/2566	40,000	5.88		
MALEE	นาง จินตนา บุญรัตน์	ซื้อ	หุ้นสามัญ	21/06/2566	8,306,544	7.80		
MGC	นาย สันหฤทัย ธรรมชวนวิริยะ	ซื้อ	หุ้นสามัญ	21/06/2566	100,000	8.60		
NFC	นาย วีรกร อ่องสกุล	ซื้อ	หุ้นสามัญ	29/05/2566	2,000	4.92		
NFC	นาย วีรกร อ่องสกุล	ซื้อ	หุ้นสามัญ	19/06/2566	1,700	4.50		
PCC	นาย กิตติ สัมฤทธิ์	ซื้อ	หุ้นสามัญ	21/06/2566	100,000	3.21		
PG	นาง กิตยาภรณ์ ชัยถาวรเสถียร	ซื้อ	หุ้นสามัญ	21/06/2566	10,000	8.20		
PROSPECT	นาย วรสิทธิ์ โภคาชัยพัฒน์	ซื้อ	หน่วยทรัสต์	22/06/2566	22,500	9.05		
RS	นาย สุรัชย์ เชนษฐโชติศักดิ์	ซื้อ	หุ้นสามัญ	21/06/2566	100,000	14.35		
							Revoked by Reporter	
RS	นาย สุรัชย์ เชนษฐโชติศักดิ์	ซื้อ	หุ้นสามัญ	19/06/2566	100,000	14.57		
RS	นาย สุรัชย์ เชนษฐโชติศักดิ์	ซื้อ	หุ้นสามัญ	14/06/2566	250,000	14.66		
RS	นาย สุรัชย์ เชนษฐโชติศักดิ์	ซื้อ	หุ้นสามัญ	21/06/2566	100,000	14.35		
SA	นาย ขจรศิษฐ์ สิงสรเสริญ	ซื้อ	หุ้นสามัญ	21/06/2566	4,090,000	7.30		
SICT	นาย บดินทร์ เกษมเศรษฐ์	ซื้อ	หุ้นสามัญ	21/06/2566	175,100	8.55		
SKN	นาง กิตติยา นิมเลออร์	ซื้อ	หุ้นสามัญ	20/06/2566	55,200	4.38		
SKN	นาง กิตติยา นิมเลออร์	ซื้อ	หุ้นสามัญ	21/06/2566	70,300	4.38		
SONIC	นาย สันติสุข โขเมธากานันท์	ซื้อ	หุ้นสามัญ	21/06/2566	100,000	1.75		
TBN	นางสาว จุฬารัตน์ ประเสริฐลาภ	ซื้อ	หุ้นสามัญ	21/06/2566	1,000	24.00		
TBN	นางสาว จุฬารัตน์ ประเสริฐลาภ	ซื้อ	หุ้นสามัญ	19/06/2566	2,000	32.50		
TBN	นางสาว จุฬารัตน์ ประเสริฐลาภ	ซื้อ	หุ้นสามัญ	20/06/2566	1,500	42.50		
TBN	นางสาว จุฬารัตน์ ประเสริฐลาภ	ซื้อ	หุ้นสามัญ	22/06/2566	1,000	20.65		
TCMC	นาย พิมพ์ ศรีวิกรม์	ซื้อ	หุ้นสามัญ	21/06/2566	270,000	1.97		
TEAM	นาย อวิรุทธ์ คงเจริญ	ซื้อ	หุ้นสามัญ	21/06/2566	1,000	5.60		
TKS	นาย จุติพันธุ์ มงคลสุธี	ซื้อ	หุ้นสามัญ	21/06/2566	165,000	9.08		
TSTE	นาย ประภาส ชุตินวาทพันธ์	ซื้อ	หุ้นสามัญ	21/06/2566	32,700	9.51		
UTP	นาย มงคล มังกรกนก	ซื้อ	หุ้นสามัญ	21/06/2566	10,000	11.00		
WARRIX	นาย สง่า ตั้งจันสิริ	ซื้อ	หุ้นสามัญ	21/06/2566	50,000	9.80		
WARRIX	นาย วิศิษฐ์ วนะศักดิ์ศรีสกุล	ซื้อ	หุ้นสามัญ	22/06/2566	15,000,000	10.50		
BCP	นาง ปรีตนา ประหารข้าศึก	ขาย	หุ้นสามัญ	21/06/2566	50,000	36.00		
COMAN	นาย วสุวรรณ์ ประเสริฐศิลป์	ขาย	หุ้นสามัญ	21/06/2566	6,900	4.24		
INSET	นาย วิเชียร เจียกเจิม	ขาย	ใบสำคัญแสดงสิทธิที่จะซื้อหุ้น	21/06/2566	78,600	0.34		
JDF	นาย สรสิทธิ์ สุนทรเกษตร	ขาย	หุ้นสามัญ	21/06/2566	30,100	2.50		
SICT	นาย อภินันท์ ธนชยานนท์	ขาย	หุ้นสามัญ	21/06/2566	175,100	8.55		
STGT	นาย อาศรม อภิษรนา	ขาย	หุ้นสามัญ	19/06/2566	15,000	8.95		
TBN	นางสาว จุฬารัตน์ ประเสริฐลาภ	ขาย	หุ้นสามัญ	19/06/2566	2,000	33.00		
TVO	นาย คุณา วิทยานกรณ์	ขาย	หุ้นสามัญ	22/06/2566	300,000	25.60		
ASIA	นางสาว ภัชชา เตชะทวีจิตร	รับโอน	หุ้นสามัญ	20/06/2566	186,000	-		
SA	นาย ขจรศิษฐ์ สิงสรเสริญ	รับโอน	หุ้นสามัญ	19/06/2566	24,000,000	-		

ข้อมูลการขายชอร์ต

22-Jun-2023

หลักทรัพย์	ปริมาณหุ้นที่ขายชอร์ต (หุ้น)	มูลค่าการขายชอร์ต (บาท)	%ปริมาณการขายชอร์ต	%มูลค่าการขายชอร์ต
1 PTT	11233000	356,627,425.00	31.84	31.84
2 CPF-R	4738000	96,535,820.00	31.04	31.06
3 EGCO-R	610300	83,180,100.00	29.41	29.41
4 BDMS	9826100	280,043,850.00	26.37	26.39
5 SPCG	130900	1,674,600.00	25.62	25.71
6 INTUCH-R	640900	46,293,975.00	25.1	25.13
7 IRPC	8836300	20,316,236.00	24.38	24.35
8 BCH-R	1620000	28,575,790.00	22.06	22.02
9 KTC-R	981400	48,974,250.00	21.82	21.8
10 ANAN	1338100	1,213,126.00	21.23	21.31
11 WORK	76000	1,186,300.00	20.56	20.59
12 SCC-R	253800	82,313,600.00	20.6	20.56
13 HANA	2670700	117,444,275.00	19.56	19.56
14 AEONTS-R	26100	4,999,950.00	19.26	19.29
15 BJC-R	349700	12,454,550.00	18.62	18.64
16 SAWAD-R	2812800	135,358,825.00	18.48	18.49
17 TASCO	376300	7,010,470.00	18.29	18.27
18 KGI	233900	1,048,128.00	17.7	17.7
19 FORTH	239100	6,767,075.00	17.49	17.53
20 THANI-R	776700	2,506,376.00	17.54	17.5
21 TU-R	3025800	40,035,740.00	17.45	17.42
22 TTA-R	528500	3,500,610.00	17.23	17.19
23 CK-R	942700	17,029,840.00	16.78	16.73
24 MBK-R	263800	4,428,210.00	16.4	16.43
25 RJH	28100	786,800.00	16.4	16.41
26 KTB	4793900	93,960,440.00	16.01	16.03
27 MINT-R	5189300	177,800,775.00	15.94	15.95
28 TFG-R	434500	1,878,036.00	15.39	15.41
29 AEONTS	20800	3,983,750.00	15.35	15.37
30 EGCO	312500	42,692,750.00	15.06	15.1
31 BANPU-R	9288000	83,958,540.00	14.9	14.88
32 AOT-R	2250300	162,888,700.00	14.8	14.81
33 IVL-R	1265100	43,333,275.00	14.36	14.36
34 TPIPP	663500	2,207,736.00	14.29	14.3
35 TU	2452800	32,460,910.00	14.14	14.13
36 ROJNA	195500	1,096,900.00	14.08	14.09
37 HMPRO-R	3079700	42,843,070.00	13.87	13.91
38 TTA	428200	2,831,665.00	13.96	13.9
39 TPIPL	630800	928,353.00	13.59	13.68
40 TVO-R	57600	1,495,050.00	13.64	13.63
41 THCOM	1044000	11,711,800.00	13.46	13.41
42 BPP-R	54200	779,940.00	13.38	13.41
43 SUPER	7059600	3,757,941.00	13.34	13.36
44 EPG-R	551000	3,885,340.00	13.32	13.31
45 ASP	125900	356,586.00	13.24	13.28

หลักทรัพย์	ปริมาณหุ้นที่ขายชอร์ต (หุ้น)	มูลค่าการขายชอร์ต (บาท)	%ปริมาณการขายชอร์ต	%มูลค่าการขายชอร์ต
46 BTS-R	1341900	9,902,785.00	13.23	13.22
47 VIBHA-R	236800	578,552.00	13.14	13.06
48 UV	78200	206,098.00	13.01	13.05
49 JUBILE	5500	132,990.00	13	13.02
50 KKP	469800	28,188,000.00	13	13.01
51 STA-R	1436400	25,112,690.00	12.86	12.88
52 TIPH-R	97600	4,433,325.00	12.85	12.86
53 IRPC-R	4635100	10,686,676.00	12.79	12.81
54 VGI	2191300	6,821,698.00	12.77	12.74
55 M-R	46700	2,282,450.00	12.48	12.48
56 CPALL-R	4456600	278,242,525.00	12.45	12.46
57 CPF	1891800	38,486,590.00	12.39	12.38
58 AMATA	702700	15,527,030.00	12.21	12.22
59 TPIPP-R	564800	1,878,166.00	12.16	12.16
60 STA	1357400	23,658,790.00	12.15	12.13
61 TISCO-R	514100	49,666,925.00	12.01	12.01
62 BLA	142300	3,773,350.00	11.92	11.93
63 BEC-R	426300	3,451,040.00	11.92	11.9
64 AP-R	997600	11,666,900.00	11.69	11.7
65 ESSO-R	433700	3,859,930.00	11.64	11.63
66 PRM	271000	1,690,410.00	11.51	11.56
67 AOT	1728600	125,008,225.00	11.37	11.37
68 MAJOR-R	207200	3,155,690.00	11.16	11.17
69 COM7	779400	20,634,200.00	11.13	11.17
70 HMPRO	2452200	34,064,700.00	11.04	11.06
71 CPALL	3936700	246,426,550.00	11	11.03
72 TTW-R	126300	1,079,765.00	10.98	10.99
73 THG-R	131400	9,296,325.00	10.82	10.83
74 III	165600	1,823,700.00	10.83	10.82
75 BCPG	318000	2,859,775.00	10.81	10.78
76 RAM-R	16600	734,550.00	10.76	10.76
77 BAM-R	1565500	16,677,860.00	10.6	10.62
78 LH	3862600	32,445,840.00	10.51	10.51
79 PTG	1005500	11,738,890.00	10.48	10.46
80 GPSC-R	611200	35,333,825.00	10.39	10.41
81 BTG	90100	2,559,325.00	10.35	10.38
82 GUNKUL	4384700	13,776,776.00	10.22	10.3
83 PTG-R	983400	11,471,280.00	10.25	10.23
84 CBG-R	710300	45,223,250.00	10.17	10.15
85 RATCH-R	237700	8,734,950.00	10.09	10.1
86 CRC-R	556900	21,847,175.00	10.04	10.07
87 PSH-R	60100	751,640.00	10.02	10.02
88 RCL-R	248700	5,997,800.00	10.01	9.99
89 ADVANC	526900	112,811,900.00	9.9	9.93
90 MINT	3229600	110,712,900.00	9.92	9.93

หมายเหตุ :- %ปริมาณและมูลค่าการขายชอร์ต เปรียบเทียบกับปริมาณและมูลค่าการซื้อขายแบบ AOM

- " -R " ข้อมูลธุรกรรมขายชอร์ตในเอ็นวีซีอาร์

Source:SETSMART

Equity Index Futures - Trading Volume

22 June 2023

Volume, OI: Contracts

	Foreign Investor		Local Institutions		Local Investor		Total	
	Volume	%	Volume	%	Volume	%	Volume	OI
Long	113,953	36.52%	48,385	15.50%	149,729	47.98%		
Short	118,148	37.86%	51,284	16.43%	142,635	45.71%		
Net	-4,195	-	-2,899	-	7,094	-	312,067	667,514

23 May 2023 - 22 June 2023 (1 Month)

Volume, OI: Contracts

	Foreign Investor		Local Institutions		Local Investor		Total	
	Volume	%	Volume	%	Volume	%	Volume	OI
Long	2,177,238	39.23%	821,663	14.81%	2,550,850	45.96%		
Short	2,174,133	39.18%	832,406	15.00%	2,543,212	45.83%		
Net	3,105	-	-10,743	-	7,638	-	5,549,751	667,514

3 January 2023 - 22 June 2023 (YTD)

	Foreign Investor		Local Institutions		Local Investor		Total	
	Volume	%	Volume	%	Volume	%	Volume	OI
Long	10,582,878	38.20%	4,478,541	16.16%	12,644,573	45.64%		
Short	10,776,372	38.90%	4,438,005	16.02%	12,491,615	45.09%		
Net	-193,494	-	40,536	-	152,958	-	27,705,992	667,514

Source: SETSMART

Rights & Benefits

June

Rights & Benefits				
June				
Monday	Tuesday	Wednesday	Thursday	Friday
			01-Jun	02-Jun
				BKKCP-XD@0.16 TIF1-XD@0.14
05-Jun	06-Jun	07-Jun	08-Jun	09-Jun
	UREKA-W2-XE 1:1@1 WHABT-XD@0.1685	NVD-W2-XE 1:1.018@2.477 PPM-W5-XE 1:1@0.1	BTSGIF-XN@0.182 NETEASE80-XD@0.0269	BCT-XD@1.4 TR-XD@0.05 KMM-W1-XE 1:1@1.5
12-Jun	13-Jun	14-Jun	15-Jun	16-Jun
	ABFTH-XD@13 MVP-W1-XE 1:1.0409@1.1528	LHK-XD@0.09 PINGAN80-XD@0.06999	NUSA-XW 5:1	
19-Jun	20-Jun	21-Jun	22-Jun	23-Jun
	SFLEX-W1-XE 1:1@4.5			
26-Jun	27-Jun	28-Jun	29-Jun	30-Jun
	TTT-XD@0.75	3K-BAT-XD@0.25	PROUD-XR 1.8:1@1.75	

Remark *ND - No Dividend, XD - Cash Dividend, XD(ST) - Stock Dividend, XR - Rights for Common, XW - Rights for Warrant, XT - Rights for Transferable Subscription Right, XN - Capital Return, XB - Pre-emptive = Pre-emptive Rights

SOURCES: Stock Exchange of Thailand (SET)

Rights & Benefits

July

Rights & Benefits				
July				
Monday	Tuesday	Wednesday	Thursday	Friday
03-Jul	04-Jul	05-Jul	06-Jul	07-Jul
	OSP-XD@0.8 STANLY-XD@20	KUN-XW 3:1	MINT-W7-XE 1:1@21.6	KC-XR 1:1.7@0.12
10-Jul	11-Jul	12-Jul	13-Jul	14-Jul
17-Jul	18-Jul	19-Jul	20-Jul	21-Jul
				TMW-XD@1.7
24-Jul	25-Jul	26-Jul	27-Jul	28-Jul
B-W6-XE 1:2.939@0.225	VGI-XD@0.04			
31-Jul				
EPG-XD@0.14				

Remark *ND - No Dividend, XD - Cash Dividend, XD(ST) - Stock Dividend, XR - Rights for Common, XW - Rights for Warrant, XT - Rights for Transferable Subscription Right, XN - Capital Return, XB - Pre-emptive = Pre-emptive Rights

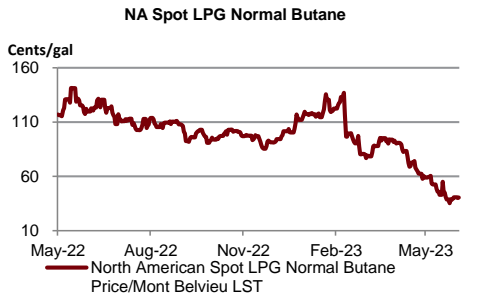
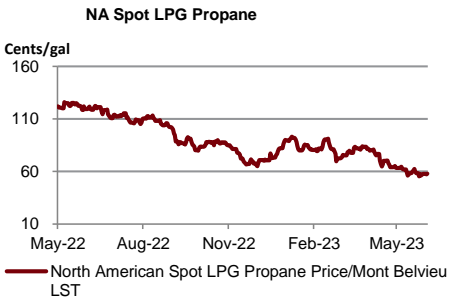
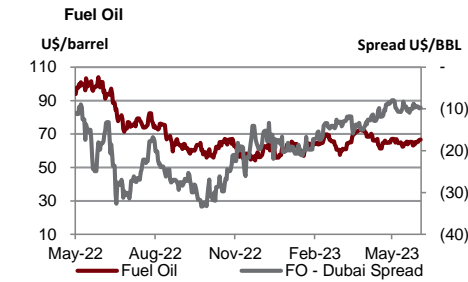
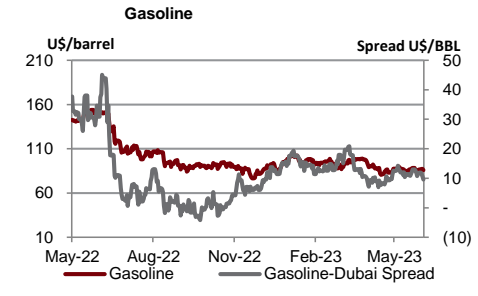
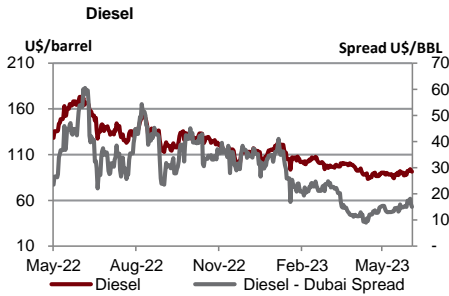
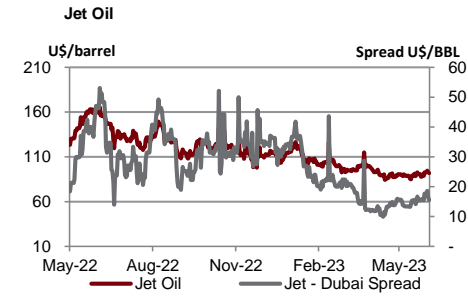
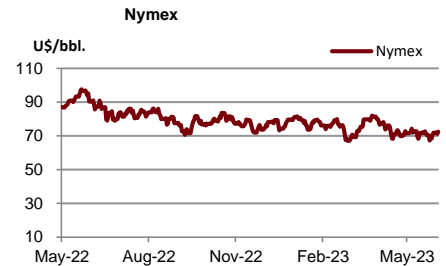
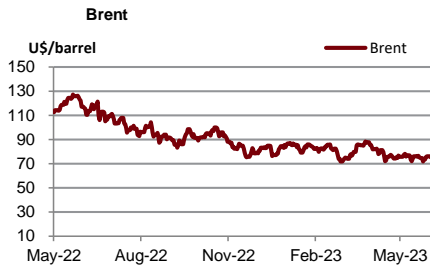
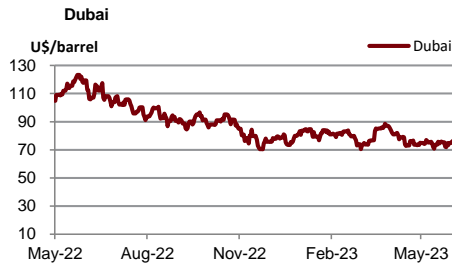
SOURCES: Stock Exchange of Thailand (SET)

Share Listing

June-2023

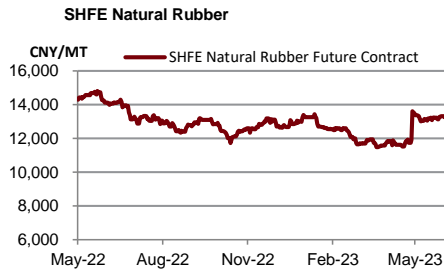
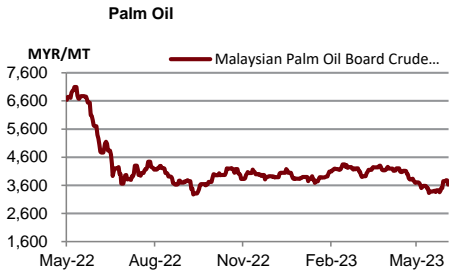
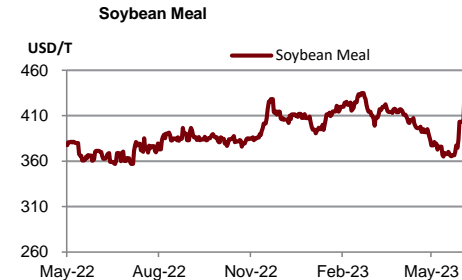
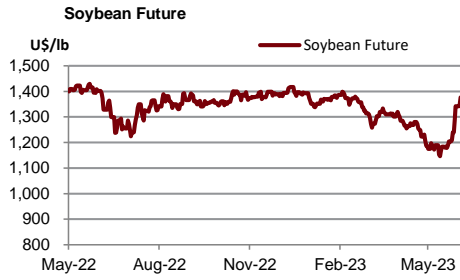
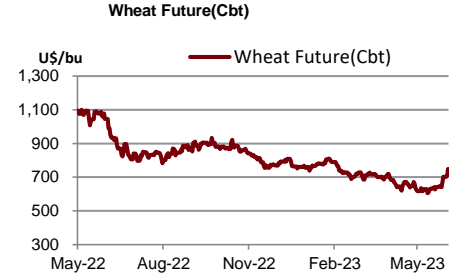
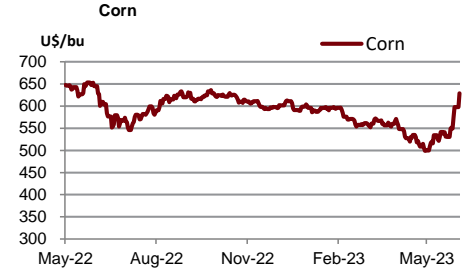
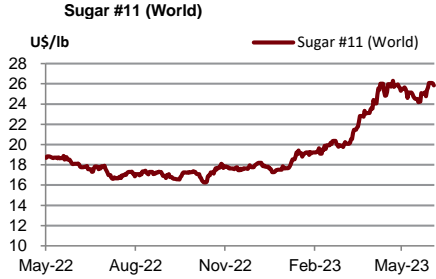
Monday	Tuesday	Wednesday	Thursday	Friday
			01-Jun New Listing K-W2 - 79.784 M Shares 1(W):1(C) @0.80 Bt (1 Y TTM) Share Listing MOSHI - 29.999 M Shares NUSA - 1,420.508 M Shares SNP - 1.895 M Shares	02-Jun Share Listing CHO - 66.137 M Shares GEL - 1,572.729 M Shares SBNEXT - 54.941 M Shares
05-Jun Substitution for Queen Birthday & Wisakha Bucha Day	06-Jun Share Listing JKN - 1.355 M Shares	07-Jun Share Listing NEX - 347.374 M Shares	08-Jun New Listing BE8-W1 - 13.234 M Shares 1(W):1(C) @75.00 Bt (3 Y TTM) Share Listing NRF - 3,149 Shares SIRI - 6.500 M Shares SKY - 31.213 M Shares	09-Jun Share Listing SC - 1.018 M Shares
12-Jun New Listing BIOTEC-W2 - 1,016.663 M Shares 1(W):1(C) @0.50Bt (2.83 Y TTM) Share Listing EKH - 7.741 M Shares KUN - 62.710 M Shares SABUY - 4.781 M Shares	13-Jun New Listing AKR-W2 - 294.305 M Shares 1(W):1(C) @1.00Bt (1 Y TTM) Share Listing BC - 661,280 Shares EFORL - 612,213 Shares SDC - 44.444 M Shares	14-Jun Share Listing NKI - 1.000 M Shares	15-Jun New Listing A5-W2 - 120.934 M Shares 1(W):1(C) @5.00Bt (1 Y TTM) A5-W3 - 120.934 M Shares 1(W):1(C) @8.30Bt (1.5 Y TTM) Share Listing PJW - 4.284 M Shares	16-Jun Share Listing FLOYD - 39.999 M Shares PORT - 2,667 Shares SDC - 44.444 M Shares TRV - 30.000 M Shares
19-Jun New Listing TBN - 100 M Shares MAI/Technology, IPO Price (Bt): 17.00 TMI-W2 - 335.306 M Shares 1(W):1(C) @1.00Bt (1.58 Y TTM) Share Listing KGEN - 126.396 M Shares OTO - 233.236 M Shares TFG - 156.761 M Shares	20-Jun Share Listing CHO - 29.239 M Shares CPANEL - 3.183 M Shares GIFT - 330.000 M Shares	21-Jun New Listing BLC - 600 M Shares SET/Personal & Pharma., IPO Price (Bt): 10.50 DEMCO-W7 - 137.140 M Shares 1(W):1(C) @3.50Bt (1.50 Y TTM) Share Listing DOD - 16.024 M Shares JCKH - 245.901 M Shares MBK - 3.191 M Shares STOWER - 328 Shares	22-Jun Share Listing DITTO - 27.000 M Shares	23-Jun Share Listing CGD - 533 Shares CHO - 29.239 M Shares
26-Jun	27-Jun	28-Jun	29-Jun	30-Jun

	Units	22-Jun-23	(%)	WTD	(%)	MTD	(%)	QTD	(%)	YTD	(%)
Refinery & Oil											
Dubai	USD/barrel	76.66	0.4%	76.37	4.0%	74.61	-0.6%	77.92	-2.0%	78.75	-18.8%
Brent	USD/barrel	74.14	-3.5%	75.54	1.7%	75.15	-0.7%	78.40	-3.6%	79.95	-20.0%
Nymex	USD/barrel	69.51	-4.2%	70.64	1.5%	70.70	-1.1%	73.76	-2.8%	74.86	-7.7%
Jet Oil	USD/barrel	92.78	1.1%	93.01	3.9%	90.44	1.9%	92.19	-13.0%	99.42	-20.0%
Jet - Dubai Spread	USD/barrel	16.12	4.4%	16.64	3.5%	15.83	15.8%	14.27	-46.1%	20.67	-24.0%
Diesel	USD/barrel	92.72	1.5%	92.68	4.2%	89.83	2.1%	91.44	-13.6%	99.01	-22.9%
Diesel - Dubai Spread	USD/barrel	16.06	6.8%	16.31	4.7%	15.22	17.7%	13.52	-48.7%	20.26	-35.4%
Gasoline	USD/barrel	86.46	0.6%	86.70	1.9%	85.91	0.4%	88.75	-6.1%	91.77	-16.4%
Gasoline-Dubai Spread	USD/barrel	9.80	2.3%	10.33	-11.8%	11.30	7.6%	10.83	-27.8%	13.02	2.5%
Fuel Oil	USD/barrel	67.04	0.6%	66.63	3.9%	64.94	-0.2%	66.74	6.6%	64.57	-17.8%
FO - Dubai Spread	USD/barrel	(9.62)	-0.7%	(9.74)	5.3%	(9.67)	-3.7%	(11.18)	-33.9%	(14.18)	-23.1%
Natural Gas	USD/MMBtu	2.61	0.4%	2.58	6.3%	2.39	-2.7%	2.48	-22.0%	2.84	-38.5%
NA Spot LPG Propane	US cent/gal	56.50	-2.8%	57.70	1.7%	58.36	-10.2%	68.80	-15.8%	75.66	-32.1%
NA Spot LPG Normal Butane	US cent/gal	43.30	-93.1%	40.25	-92.9%	41.94	-91.9%	67.12	-88.5%	88.16	-85.4%



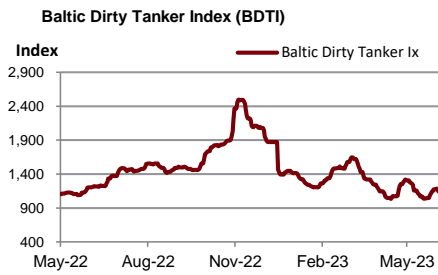
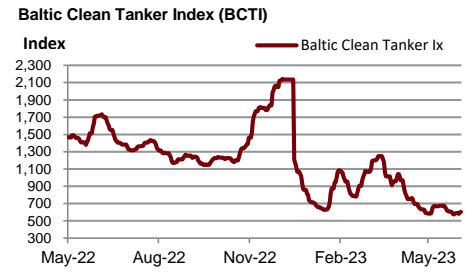
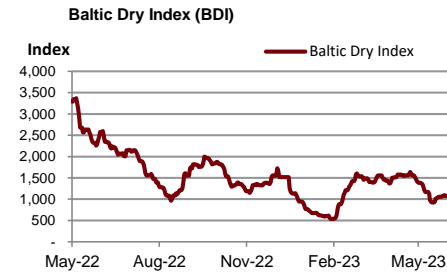
Source : Bloomberg

	Units	22-Jun-23	(%)	WTD	(%)	MTD	(%)	QTD	(%)	YTD	(%)
Soft Commodities											
Sugar #11 (World)	USd/lb.	24.97	-3.4%	26	0.9%	25.05	-1.5%	24.75	29.4%	21.79	25.0%
Corn	USd/bu.	620.75	-1.3%	616	9.1%	560.81	8.3%	542.13	-6.7%	562.56	-6.5%
Wheat Future(Cbt)	USd/bu.	752.75	0.6%	737	11.3%	664.06	4.1%	663.38	-11.5%	708.06	-18.8%
Soybean Future	USd/bu.	1,339.50	-2.7%	1,353	7.0%	1,244.75	2.1%	1,254.25	-7.6%	1,307.63	-2.8%
Soybean Meal	USD/T.	416.00	-3.8%	417	9.2%	382.22	-1.3%	395.11	-4.4%	404.48	7.9%
Palm Oil	MYR/metric tonne	3,628.50	0.0%	3,728	6.4%	3,500.36	-7.6%	3,855.20	-4.0%	3,940.71	-23.1%
SHFE Natural Rubber	CNY/MT	13,250.00	0.0%	13,267	0.3%	13,212.00	4.3%	12,476.30	-0.4%	12,499.50	-6.6%



Source : Bloomberg

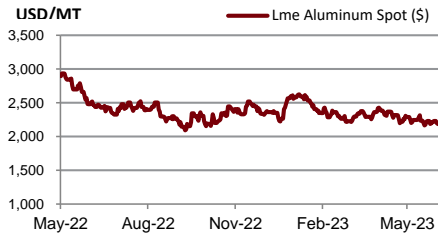
	Units	22-Jun-23	(%)	WTD	(%)	MTD	(%)	QTD	(%)	YTD	(%)
Shipping											
Baltic Dry Index (BDI)	USD	1,138.00	0.0%	1,094	1.7%	1,039	-26.6%	1,331	31.7%	1,156	-40.2%
Baltic Supramax Index (BSI)	USD	761.00	0.0%	757	3.3%	762	-28.0%	1,009	9.1%	963	-52.2%
Baltic Clean Tanker Index (BCTI)	USD	603.00	0.0%	594	1.7%	613	-6.2%	748	-18.5%	841	-31.6%
Baltic Dirty Tanker Index (BDTI)	USD	1,141.00	0.0%	1,169	3.2%	1,102	-7.8%	1,172	-16.4%	1,298	-6.6%



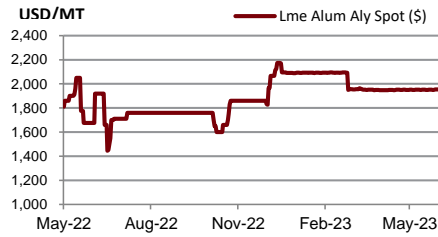
Source : Bloomberg

Metal	Units	22-Jun-23	(%)	WTD	(%)	MTD	(%)	QTD	(%)	YTD	(%)
Lme Aluminum Spot (\$)	USD/MT	2,160.25	-1.0%	2,182	-1.2%	2,206	-2.8%	2,275	-5.3%	2,343	-13.2%
Lme Alum Aly Spot (\$)	USD/MT	1,952.50	0.1%	1,951	0.0%	1,951	0.1%	1,950	-5.6%	2,013	-2.7%
Lme Nasaac Spot (\$)	USD/MT	2,415.50	0.0%	2,416	0.1%	2,415	-4.3%	2,465	8.7%	2,358	-9.6%
Lme Copper Spot (\$)	USD/MT	8,579.25	-0.3%	8,571	1.2%	8,422	2.5%	8,475	-5.2%	8,728	-0.9%
Lme Lead Spot (\$)	USD/MT	2,231.00	-1.8%	2,225	3.9%	2,118	1.6%	2,116	-1.0%	2,127	-1.0%
Lme Nickel Spot (\$)	USD/MT	21,017.50	-0.2%	21,601	-2.7%	21,543	-1.9%	22,485	-13.4%	24,377	-4.9%
Lme Tin Spot (\$)	USD/MT	28,574.00	-1.5%	28,524	3.6%	27,158	6.4%	26,102	-0.6%	26,186	-16.0%
Gold Spot \$/Oz	USD/t oz.	1,914.01	-1.0%	1,930	-1.1%	1,949	-2.1%	1,982	4.8%	1,935	7.4%
Thailand Gold Bar Buying Prices	THB/15.244 grams	31,900.00	0.2%	32,017	-0.3%	32,055	-0.3%	32,177	6.4%	31,164	4.7%
Thailand Gold Bar Selling Price	THB/15.244 grams	32,000.00	0.2%	32,117	-0.3%	32,155	-0.3%	32,277	6.4%	31,264	4.7%
Thailand Gold Ornament Buying Price	THB/15.16 grams	31,320.56	0.1%	31,439	-0.3%	31,478	-0.3%	31,597	6.4%	30,603	4.7%
Thailand Gold Ornament Selling Price	THB/15.16 grams	32,500.00	0.2%	32,617	-0.3%	32,655	-0.3%	32,777	6.3%	31,764	4.6%

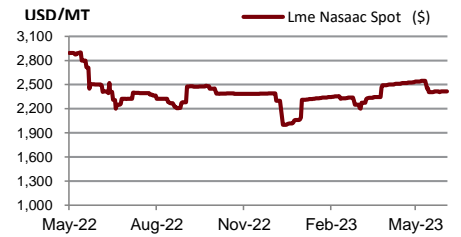
Lme Aluminum Spot (\$)



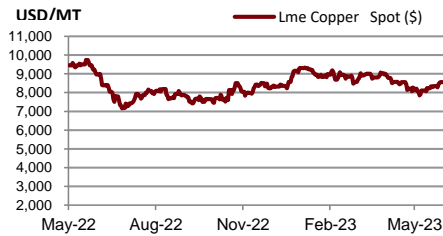
Lme Alum Aly Spot (\$)



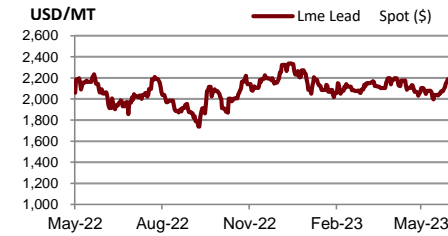
Lme Nasaac Spot (\$)



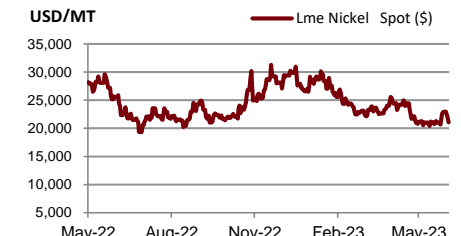
Lme Copper Spot (\$)



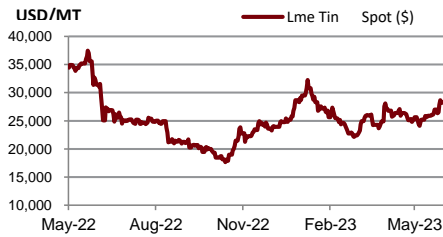
Lme Lead Spot (\$)



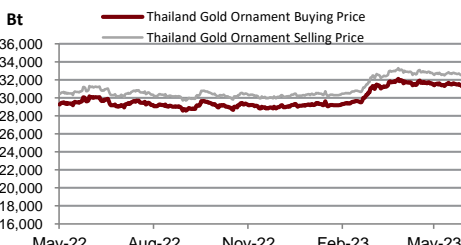
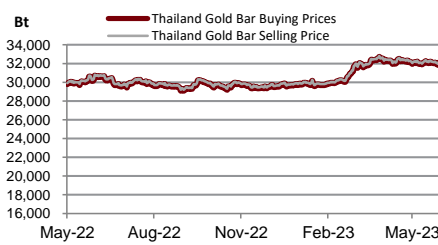
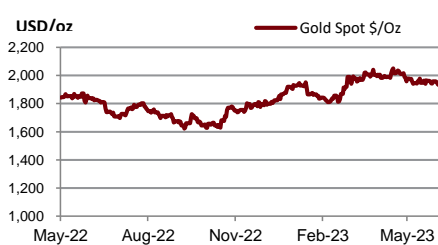
Lme Nickel Spot (\$)



Lme Tin Spot (\$)



Gold Spot \$/Oz



DISCLAIMER

การเสนอคำแนะนำ ข้อมูลบทวิเคราะห์ และการคาดการณ์ รวมทั้งการแสดงความคิดเห็นที่ปรากฏอยู่ในรายงานฉบับนี้ จัดทำขึ้นบนพื้นฐานของแหล่งข้อมูลที่ดีที่สุดที่ได้รับมา และพิจารณาเห็นว่าน่าเชื่อถือ แต่ทั้งนี้ทางบริษัทหลักทรัพย์ ซีจีเอส-ซีไอเอ็มบี (ประเทศไทย) จำกัด ไม่อาจรับรองความถูกต้องและความสมบูรณ์ของข้อมูลดังกล่าว ความเห็นที่แสดงไว้ในรายงานฉบับนี้ไม่ถือว่าการเสนอแนะหรือการชี้ชวนให้ซื้อหรือขายหลักทรัพย์ การนำไปใช้ซึ่งข้อมูล บทวิเคราะห์และการคาดการณ์ทั้งหลายที่ปรากฏอยู่ในรายงานฉบับนี้เป็นกรนำไปใช้โดยให้ผู้ใช้ยอมรับความเสี่ยงและเป็นดุลยพินิจของผู้ใช้แต่ผู้เดียว

คำนิยามของ RECOMMENDATION (คำแนะนำการลงทุน)

คำแนะนำในหุ้น

ADD: ในกรณีผลตอบแทนของหุ้นที่คาดการณ์มากกว่า 10% ในช่วงเวลา 12 เดือนข้างหน้า

HOLD: ในกรณีผลตอบแทนของหุ้นที่คาดการณ์อยู่ระหว่าง 0% ถึง 10% ในช่วงเวลา 12 เดือนข้างหน้า

REDUCE: ในกรณีผลตอบแทนของหุ้นที่คาดการณ์น้อยกว่า 0% ในช่วงเวลา 12 เดือนข้างหน้า

คำแนะนำในภาคอุตสาหกรรม

OVERWEIGHT: ในกรณีที่บริษัทจำนวนมากในอุตสาหกรรมที่คาดการณ์ว่ามีผลตอบแทนมากกว่า 10% ในช่วงเวลา 12 เดือนข้างหน้า

NEUTRAL: ในกรณีที่บริษัทจำนวนมากในอุตสาหกรรมที่คาดการณ์ว่ามีผลตอบแทนอยู่ระหว่าง 0% ถึง 10% ในช่วงเวลา 12 เดือนข้างหน้า

UNDERWEIGHT: ในกรณีที่บริษัทจำนวนมากในอุตสาหกรรมที่คาดการณ์ว่ามีผลตอบแทนน้อยกว่า 0% ในช่วงเวลา 12 เดือนข้างหน้า

รายงานการประเมินการกำกับดูแลกิจการ (CGR)

การเปิดเผยผลการสำรวจของสมาคมส่งเสริมสถาบันกรรมการบริษัทไทย (IOD) ในเรื่องการกำกับดูแลกิจการ (Corporate Governance) นี้เป็นการดำเนินการตามนโยบายของสำนักงานคณะกรรมการกำกับหลักทรัพย์และตลาดหลักทรัพย์ โดยการสำรวจของ IOD เป็นการสำรวจและประเมินจากข้อมูลของบริษัทจดทะเบียนในตลาดหลักทรัพย์แห่งประเทศไทย และตลาดหลักทรัพย์ เอ็มเอไอ ที่มีการเปิดเผยต่อสาธารณะ และเป็นข้อมูลให้ผู้ลงทุนทั่วไปสามารถเข้าถึงได้ ดังนั้นผลสำรวจดังกล่าวจึงเป็นการนำเสนอในมุมมองของบุคคลภายนอก โดยไม่ได้เป็นการประเมินการปฏิบัติ และมีได้มีการไขข้อมูลภายในในการประเมิน

อนึ่ง ผลการสำรวจดังกล่าว เป็นผลการสำรวจ ณ วันที่ปรากฏในรายงานการกำกับดูแลกิจการบริษัทจดทะเบียนไทยเท่านั้น ดังนั้น ผลการสำรวจจึงอาจเปลี่ยนแปลงได้ภายหลังจากวันดังกล่าว ทั้งนี้ บริษัทหลักทรัพย์ ซีจีเอส-ซีไอเอ็มบี (ประเทศไทย) จำกัด มิได้ยืนยันหรือรับรองถึงความถูกต้องของผลสำรวจดังกล่าวแต่อย่างใด

ช่วงคะแนน	สัญลักษณ์	ความหมาย
90 – 100		ดีเลิศ
80 – 89		ดีมาก
70 - 79		ดี
60 – 69		ดีพอใช้
50 – 59		ผ่าน
ต่ำกว่า 50	No logo given	N/A

จะทำการเผยแพร่รายชื่อเฉพาะบริษัทที่ได้คะแนนอยู่ในระดับ “ดี” ขึ้นไป ซึ่งมี 3 กลุ่มคือ “ดี” “ดีมาก” และ “ดีเลิศ” โดยประกาศรายชื่อบริษัทในแต่ละกลุ่มเรียงตามลำดับตัวอักษรชื่อย่อบริษัทในภาษาอังกฤษ

รายงานการประเมินการกำกับดูแลกิจการ (CGR) โดยสมาคมส่งเสริมสถาบันกรรมการบริษัทไทย 2565



AAV	ADVANC	AF	AH	AIRA	AJ	AKP	AKR	ALLA	ALT	AMA	AMARIN
AMATA	AMATAV	ANAN	AOT	AP	APURE	ARIP	ASP	ASW	AUCT	AWC	AYUD
BAFS	BAM	BANPU	BAY	BBIK	BBL	BCP	BCPG	BDMS	BEM	BEYOND	BGC
BGRIM	BIZ	BKI	BOL	BPP	BRR	BTS	BTW	BWG	CENTEL	CFRESH	CGH
CHEWA	CHO	CIMBT	CK	CKP	CM	CNT	COLOR	COM7	COMAN	COTTO	CPALL
CPF	CPI	CPN	CRC	CSS	DDD	DELTA	DEMCO	DOHOME	DRT	DTAC	DUSIT
EA	EASTW	ECF	ECL	EE	EGCO	EPG	ETC	ETE	FN	FNS	FPI
FPT	FSMART	FVC	GC	GEL	GFPT	GGC	GLAND	GLOBAL	GPI	GPSC	GRAMMY
GULF	GUNKUL	HANA	HARN	HENG	HMPRO	ICC	ICHI	III	ILINK	ILM	IND
INTUCH	IP	IRC	IRPC	ITEL	IVL	JTS	JWD	K	KBANK	KCE	KEX
KGI	KKP	KSL	KTB	KTC	LALIN	LANNA	LHFG	LIT	LOXLEY	LPN	LRH
LST	MACO	MAJOR	MAKRO	MALEE	MBK	MC	MCOT	METCO	MFEC	MINT	MONO
MOONG	MSC	MST	MTC	MVP	NCL	NEP	NER	NKI	NOBLE	NSI	NVD
NYT	OISHI	OR	ORI	OSP	OTO	PAP	PCSGH	PDG	PDJ	PG	PHOL
PLANB	PLANET	PLAT	PORT	PPS	PR9	PREB	PRG	PRM	PSH	PSL	PTG
PTT	PTTEP	PTTGC	PYLON	Q-CON	QH	QTC	RATCH	RBF	RS	S	S&J
SAAM	SABINA	SAMART	SAMTEL	SAT	SC	SCB	SCC	SCCC	SCG	SCGP	SCM
SCN	SDC	SEAFCO	SEAOIL	SE-ED	SELIC	SENA	SENAJ	SGF	SHR	SICT	SIRI
SIS	SITHAI	SMPK	SNC	SONIC	SORKON	SPALI	SPI	SPRC	SPVI	SSC	SSSC
SST	STA	STEC	STGT	STI	SUN	SUSCO	SUTHA	SVI	SYMC	SYNTEC	TACC
TASCO	TCAP	TEAMG	TFMAMA	THANA	THANI	THCOM	THG	THIP	THRE	THREL	TIPCO
TISCO	TK	TKN	TKS	TKT	TMILL	TMT	TNDT	TNITY	TOA	TOP	TPBI
TQM	TRC	TRUE	TSC	TSR	TSTE	TSTH	TTA	TTB	TTCL	TTW	TU
TVDH	TVI	TVO	TWPC	U	UAC	UBIS	UPOIC	UV	VCOM	VGI	VIH
WACOAL	WAVE	WHA	WHAUP	WICE	WINNER	XPG	ZEN				



2S	7UP	ABICO	ABM	ACE	ACG	ADB	ADD	AEONTS	AGE	AHC	AIE
AIT	ALUCON	AMANAH	AMR	APCO	APCS	AQUA	ARIN	ARROW	AS	ASAP	ASEFA
ASIA	ASIAN	ASIMAR	ASK	ASN	ATP30	B	BA	BC	BCH	BE8	BEC
BH	BIG	BJC	BJCHI	BLA	BR	BRI	BROOK	BSM	BYD	CBG	CEN
CHARAN	CHAYO	CHG	CHOTI	CHOW	CI	CIG	CITY	CIVIL	CMC	CPL	CPW
CRANE	CRD	CSC	CSP	CV	CWT	DCC	DHOUSE	DITTO	DMT	DOD	DPAIN
DV8	EASON	EFORL	ERW	ESSO	ESTAR	FE	FLOYD	FORTH	FSS	FTE	GBX
GCAP	GENCO	GJS	GTB	GYT	HEMP	HPT	HTC	HUMAN	HYDRO	ICN	IFS
IIG	IMH	INET	INGRS	INSET	INSURE	IRCP	IT	ITD	J	JAS	JCK
JCKH	JMT	JR	KBS	KCAR	KIAT	KISS	KK	KOOL	KTIS	KUMWEL	KUN
KWC	KWM	L&E	LDC	LEO	LH	LHK	M	MATCH	MBAX	MEGA	META
MFC	MGT	MICRO	MILL	MITSI	MK	MODERN	MTI	NATION	NBC	NCAP	NCH
NDR	NETBAY	NEX	NINE	NNCL	NOVA	NPK	NRF	NTV	NUSA	NWR	OCC
OGC	ONEE	PACO	PATO	PB	PICO	PIMO	PIN	PJW	PL	PLE	PM
PMTA	PPP	PPPM	PRAPAT	PRECHA	PRIME	PRIN	PRINC	PROEN	PROS	PROUD	PSG
PSTC	PT	PTC	QLT	RCL	RICHY	RJH	ROJNA	RPC	RT	RWI	S11
SA	SABUY	SAK	SALEE	SAMCO	SANKO	SAPPE	SAWAD	SCAP	SCI	SCP	SE
SECURE	SFLEX	SFP	SFT	SGP	SIAM	SINGER	SKE	SKN	SKR	SKY	SLP
SMART	SMD	SMIT	SMT	SNNP	SNP	SO	SPA	SPC	SPCG	SR	SRICHA
SSF	SSP	STANLY	STC	STPI	SUC	SVOA	SVT	SWC	SYNEX	TAE	TAKUNI
TCC	TCMC	TFG	TFI	TFM	TGH	TIDLOR	TIGER	TIPH	TITLE	TM	TMC
TMD	TMI	TNL	TNP	TNR	TOG	TPA	TPAC	TPCS	TPIPL	TPIPP	TPLAS
TPS	TQR	TRITN	TRT	TRU	TRV	TSE	TVT	TWP	UBE	UEC	UKEM
UMI	UOBKH	UP	UPF	UTP	VIBHA	VL	VPO	VRANDA	WGE	WIJK	WIN
WINMED	WORK	WP	XO	YUASA	ZIGA						



A	A5	AI	ALL	ALPHAX	AMC	APP	AQ	AU	B52	BEAUTY	BGT
BLAND	BM	BROCK	BSBM	BTNC	CAZ	CCP	CGD	CMAN	CMO	CMR	CPANEL
CPT	CSR	CTW	D	DCON	EKH	EMC	EP	EVER	F&D	FMT	GIFT
GLOCON	GLORY	GREEN	GSC	HL	HTECH	IHL	INOX	JAK	JMART	JSP	JUBILE
KASET	KCM	KWI	KYE	LEE	LPH	MATI	M-CHAI	MCS	MDX	MENA	MJD
MORE	MPIC	MUD	NC	NEWS	NFC	NSL	NV	PAF	PEACE	PF	PK
PPM	PRAKIT	PTECH	PTL	RAM	ROCK	RP	RPH	RSP	SIMAT	SISB	SK
SOLAR	SPACK	SPG	SQ	STARK	STECH	SUPER	SVH	TC	TCCC	TCJ	TEAM
THE	THMUI	TKC	TNH	TNPC	TOPP	TPCH	TPOLY	TRUBB	TTI	TYCN	UMS
UNIQ	UPA	UREKA	VARO	W	WFX	WPH	YGG				

ข้อมูล Anti-Corruption Progress Indicator ของบริษัทจดทะเบียน

ได้รับการรับรอง

2S	7UP	ADVANC	AF	AI	AIE	AIRA	AJ	AKP	AMA	AMANAH	AMATA
AMATAV	AP	APCS	AS	ASIAN	ASK	ASP	AWC	AYUD	B	BAFS	BAM
BANPU	BAY	BBL	BCH	BCP	BCPG	BE8	BEC	BEYOND	BGC	BGRIM	BKI
BLA	BPP	BROOK	BRR	BSBM	BTS	BWG	CEN	CENDEL	CFRESH	CGH	CHEWA
CHOTI	CHOW	CIG	CIMBT	CM	CMC	COM7	COTTO	CPALL	CPF	CPI	CPL
CPN	CRC	CSC	DCC	DELTA	DEMCO	DIMET	DRT	DTAC	DUSIT	EA	EASTW
EGCO	EP	EPG	ERW	ESTAR	ETE	FE	FNS	FPI	FPT	FSMART	FSS
FTE	GBX	GC	GCAP	GEL	GFPT	GGC	GJS	GPI	GPSC	GSTEEL	GULF
GUNKUL	HANA	HARN	HEMP	HENG	HMPRO	HTC	ICC	ICHI	IFS	III	ILINK
INET	INSURE	INTUCH	IRC	IRPC	ITEL	IVL	JKN	JR	K	KASET	KBANK
KBS	KCAR	KCE	KGI	KKP	KSL	KTB	KTC	KWI	L&E	LANNA	LH
LHFG	LHK	LPN	LRH	M	MAJOR	MAKRO	MALEE	MATCH	MBAX	MBK	MC
MCOT	META	MFC	MFEC	MILL	MINT	MONO	MOONG	MSC	MST	MTC	MTI
NBC	NEP	NINE	NKI	NOBLE	NOK	NSI	NWR	OCC	OGC	ORI	PAP
PATO	PB	PCSGH	PDG	PDJ	PG	PHOL	PK	PL	PLANB	PLANET	PLAT
PM	PPP	PPPM	PPS	PR9	PREB	PRG	PRINC	PRM	PROS	PSH	PSL
PSTC	PT	PTG	PTT	PTTEP	PTTGC	PYLON	Q-CON	QH	QLT	QTC	RATCH
RML	RWI	S&J	SAAM	SABINA	SAPPE	SAT	SC	SCB	SCC	SCCC	SCG
SCGP	SCM	SCN	SEAOIL	SE-ED	SELIC	SENA	SGP	SINGER	SIRI	SITHAI	SKR
SMIT	SMK	SMPC	SNC	SNP	SORKON	SPACK	SPALI	SPC	SPI	SPRC	SRICHA
SSF	SSP	SSSC	SST	STA	STGT	STOWER	SUSCO	SVI	SYMC	SYNTEC	TAE
TAKUNI	TASCO	TCAP	TCCM	TFG	TFI	TFMAMA	TGH	THANI	THCOM	THIP	THRE
THREL	TIDLOR	TIPCO	TISCO	TKS	TKT	TMILL	TMT	TNITY	TNL	TNP	TNR
TOG	TOP	TOPP	TPA	TPCS	TPP	TRU	TRUE	TSC	TSTE	TSTH	TTA
TTB	TTCL	TU	TVDH	TVI	TVO	TWPC	U	UBE	UBIS	UEC	UKEM
UOBKH	UPF	UV	VGI	VIH	WACOAL	WHA	WHAUP	WICE	WIJK	XO	YUASA
ZEN	ZIGA										

ประกาศเจตนา

AH	ALT	APCO	ASW	B52	CHG	CI	CPR	CPW	DDD
ECF	EKH	ETC	EVER	FLOYD	GLOBAL	ILM	INOX	J	JMART
KEX	KUMWEL	LDC	MEGA	NCAP	NOVA	NRF	NUSA	OR	PIMO
SAK	SIS	SSS	STECH	SUPER	SVT	TKN	TMD	TMI	TQM
VARO	VCOM	VIBHA	W	WIN					

ไม่เปิดเผยหรือไม่มีนโยบาย

4CS	3K-BAT	A	A5	AAI	AAV	ABICO	ABM	ACAP	ACC
ADB	ADD	AEONTS	AFC	AGE	AHC	AIT	AJA	AKR	ALL
ALUCON	AMARC	AMARIN	AMC	AMR	ANAN	AOT	APEX	APP	APURE
ARIN	ARIP	ARROW	ASAP	ASEFA	ASIA	ASIMAR	ASN	ATP30	AU
BBGI	BBIK	BC	BCT	BDMS	BEAUTY	BEM	BGT	BH	BIG
BIZ	BJC	BJCHI	BKD	BLAND	BLESS	BLISS	BM	BOL	BR
BSM	BTG	BTNC	BTW	BUI	BYD	CAZ	CBG	CCET	CCP
CH	CHARAN	CHAYO	CHIC	CHO	CITY	CIVIL	CK	CKP	CMAN
CNT	COLOR	COMAN	CPANEL	CPH	CPT	CRANE	CRD	CSP	CSR
CV	CWT	D	DCON	DITTO	DMT	DOD	DPAINT	DTCI	DV8
EE	EFORL	EMC	ESSO	F&D	FANCY	FMT	FN	FORTH	FTI
GIFT	GL	GLAND	GLOCON	GLORY	GRAMMY	GRAND	GREEN	GSC	GTB
HL	HPT	HTECH	HUMAN	HYDRO	ICN	IFEC	IHL	IIG	IMH
INSET	IP	IRCP	IT	ITD	ITNS	JAK	JAS	JCK	JCKH
JSP	JUBILE	JWD	KAMART	KC	KCC	KCM	KDH	KIAT	KISS
KKC	KLINIQ	KOOL	KTIS	KUN	KWC	KWM	KYE	LALIN	LEE
LOXLEY	LPH	LST	MACO	MANRIN	MATI	MAX	M-CHAI	MCS	MDX
MGT	MICRO	MIDA	MITSIB	MJD	MK	ML	MODERN	MORE	MPIC
NATION	NC	NCH	NCL	NDR	NER	NETBAY	NEW	NEWS	NEX
NPK	NSL	NTV	NV	NVD	NYT	OHTL	OISHI	ONEE	OSP
PACO	PAF	PCC	PEACE	PERM	PF	PICO	PIN	PJW	PLUS
POLY	POMPUI	PORT	POST	PPM	PRAKIT	PRAPAT	PRECHA	PRIME	PRIN
PROUD	PSG	PTC	PTECH	PTL	RAM	RBF	RCL	RICHY	RJH
ROJNA	RP	RPC	RPH	RSP	RT	S	S11	SA	SABUY
SAM	SAMART	SAMCO	SAMTEL	SANKO	SAUCE	SAWAD	SAWANG	SCAP	SCI
SE	SEAFCO	SECURE	SENAJ	SFLEX	SFP	SFT	SGF	SHANG	SHR
SIMAT	SISB	SK	SKE	SKN	SKY	SLM	SLP	SMART	SMD
SO	SOLAR	SONIC	SPA	SPCG	SPG	SPVI	SQ	SR	SSC
STC	STEC	STHAI	STI	STP	STPI	SUC	SUN	SUTHA	SVH
SYNEX	TACC	TAPAC	TC	TCC	TCCC	TCJ	TCOAT	TEAM	TEAMG
TFM	TGE	TGPRO	TH	THAI	THANA	THE	THG	THL	THMUI
TITLE	TK	TKC	TLI	TM	TMC	TMW	TNDT	TNH	TNPC
TPBI	TPCH	TPIPL	TPIPP	TPLAS	TPOLY	TPS	TQR	TR	TRC
TRV	TSE	TSF	TSR	TTI	TTT	TTW	TVT	TWP	TWZ
UMI	UMS	UNIQ	UP	UPA	UPOIC	UREKA	UTP	UVAN	VL
VRANDA	WAVE	WFX	WGE	WINMED	WINNER	WORK	WORLD	WP	WPH
YONG									