

## Sideways

### บาทอ่อนค่าแรง

วันนี้คาด SET Index แกว่งขึ้น ในกรอบ  
แนวรับ 1500 จุด และ แนวต้าน 1520  
จุด เน้นหุ้นปัจจัยพื้นฐานดี โดย ATO  
Picks แนะนำ CHG, AP



## CHG

Daily Stock picks

ได้แรงหนุนจากการปรับค่า  
เหมาะจ่ายประกันสังคม ตั้งแต่  
พ.ค. การขยายการรักษา  
มะเร็งครบวงจร โดยจะเปิด  
ศูนย์การแพทย์ซับซ้อนในเดือน  
ก.ค. และมี upside เพิ่มเติม  
จากการขยายโครงการ  
“มะเร็งรักษาทุกที่” ครอบคลุม  
ประกันสังคม เพิ่มรายได้ผู้ป่วย  
ค่าใช้จ่ายสูง (RW $\geq$ 2) และ  
หนุนอัตรากำไร

เป้าหมายเชิงกลยุทธ์ 3.5 บาท



## AP

Daily Stock picks

คาดแนวโน้มกำไรปี 66  
ขยายตัวเด่น แรงหนุนจากการ  
โอนโครงการแนวราบและ  
คอนโดที่ต่อเนื่องจากปีที่ผ่านมา  
ผสานเป้าหมายการเปิดตัว  
โครงการใหม่ 7.7 หมื่นล้าน  
บาท เข้ามาเติม Backlog และ  
ได้อานิสงค์บวกจากดอกเบี้ยที่  
จะเห็นจุดสูงสุด พสานอัตรา  
การจ่ายปันผลสูงราวระดับ  
5% เพิ่มความน่าสนใจ

เป้าหมายเชิงกลยุทธ์ 13 บาท



Maybank

Securities

# INVESTMENT THEME

## บาทอ่อนค่าแรง สะท้อนภาพเชิงลบ

- ▶▶ **เงินบาทอ่อนค่าแรง:** ค่าเงินบาทกลับมาอ่อนค่าแรงทะลุระดับ 35 บาทต่อดอลลาร์ สะท้อนความกังวลจากปัจจัยเฉพาะตัวในประเทศที่กลับมากดดัน เช่นเดียวกับสัญญาณของกระแสเงินลงทุนต่างชาติที่ขายทิ้งหุ้นและตราสารหนี้ต่อเนื่องอีก 927.69 และ 1,580 ล้านบาท ตามลำดับ ถือเป็นปัจจัยที่สะท้อนความกังวลต่อภาพเศรษฐกิจและความเชื่อมั่นต่อตลาดหุ้นไทย
- ▶▶ **ตลาดเริ่มให้น้ำหนักจับตาการเติบโตทางเศรษฐกิจ:** จำนวนผู้ขอรับสวัสดิการว่างงานรายสัปดาห์ที่ระดับ 2.64 แสนราย ถือเป็นระดับสูงที่สุดตั้งแต่ ต.ค. 2564 ซึ่งเป็นช่วงที่ยังโดนผลกระทบจากวิกฤตโควิด และสูงกว่าที่ตลาดคาด 2.59 แสนราย ในขณะที่การแถลงของประธาน Fed ในวันที่สองต่อวุฒิสภา ซึ่งมีการส่งสัญญาณใช้มาตรการที่เข้มงวดขึ้นในการควบคุมธุรกิจธนาคารพาณิชย์หลังจากที่เกิดปัญหาในช่วงที่ผ่านมา โดยเปิดโอกาสการปรับขึ้นการดำรงทุนสำรอง (Capital Requirement) ขึ้น ซึ่งอาจส่งผลให้สินเชื่อในระบบตึงตัวมากขึ้นในช่วงถัดไป และอาจกระทบต่อการเติบโตทางเศรษฐกิจในช่วงถัดไป เช่นเดียวกับฝั่งยุโรปที่ BOE ปรับขึ้นดอกเบี้ยนโยบาย +0.5% สูงกว่าที่ตลาดประเมินไว้ที่ +0.25% และมีโอกาสที่จะยังคงแนวโน้มขาขึ้นต่อเนื่องในช่วงถัดไป เพื่อชะลอเงินเฟ้อที่ยังสูง CPI+8.7% YoY และ Core CPI +7.1% YoY ในเดือน พ.ค. ที่ผ่านมา



## ดัชนีตลาดหลักทรัพย์

**1,509.31**      **-12.81**

สรุปมูลค่าการซื้อขาย 22 มิ.ย. 66

นักลงทุน	สุทธิ (ลบ.)
สถาบัน	-1,360.46
บัญชี บล.	+117.26
ต่างชาติ	-927.69
ในประเทศ	+2,170.88
มูลค่าซื้อขาย	46,825.48

Source : [www.set.or.th](http://www.set.or.th)

# MARKET SUMMARY

เมื่อวานนี้ SET Index ปิด 1,509.31 จุด (-12.81 จุด) ปรับตัวลงตามตลาดภูมิภาค โดยมีปริมาณการซื้อขาย 4.6 หมื่นล้านบาท (เทียบกับวันก่อนหน้า 4.3 หมื่นล้านบาท)

โดยนักลงทุนต่างชาติขาย -927.69 ลบ. นักลงทุนสถาบันขาย -1,360.46 ลบ. ส่วนตลาด TFEX นักลงทุนต่างชาติ Short Index Future -4,195 สัญญา


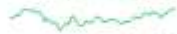


















## EYES ON :

» 23 มิ.ย. PMI สหรัฐฯ / ยุโรปโซน



# WORLD INDEX

Index		2-Day Price Chart	Latest Price	% Change			PER		PBV		Div. Yld.	
				1 Day	1 Week	YTD	22F	23F	22F	23F	22F	23F
<b>US</b>												
DJIA	Index		33,946.7	0.0%	-0.1%	2.4%	18.4x	16.4x	4.2x	3.8x	2.1%	2.3%
S&P500	Index		4,381.9	0.4%	0.2%	14.1%	20.1x	18.2x	3.9x	3.6x	1.6%	1.7%
Nasdaq	Index		13,630.6	1.0%	0.0%	30.2%	36.2x	28.4x	5.3x	4.9x	0.8%	0.9%
<b>EUROPE</b>												
Stoxx50	Index		4,304.5	-0.4%	-1.4%	13.5%	12.3x	11.8x	1.8x	1.6x	3.6%	4.2%
FTSE	Index		7,502.0	-0.8%	-1.7%	0.7%	10.5x	10.3x	1.6x	1.5x	4.2%	4.5%
CAC40	Index		7,203.3	-0.8%	-1.2%	11.3%	12.8x	12.1x	1.8x	1.6x	3.3%	3.5%
DAX	Index		15,988.2	-0.2%	-1.9%	14.8%	11.3x	10.5x	1.4x	1.3x	3.5%	4.7%
<b>Asia</b>												
Nikkei (Japan)	Index		33,435.2	0.5%	-0.8%	28.1%	20.7x	18.6x	1.9x	1.8x	1.8%	1.9%
HSKI (Hongkong)	Index		19,218.4	-2.0%	-1.0%	-2.8%	9.6x	8.7x	1.1x	1.0x	3.7%	4.1%
SSEC (China)	Index		3,197.9	-1.3%	-1.0%	3.5%	11.1x	9.7x	1.3x	1.2x	3.1%	3.5%
KOSPI (Korea)	Index		2,589.1	-0.2%	-1.4%	15.8%	15.3x	10.1x	1.0x	0.9x	2.2%	2.4%
Taiex (Taiwan)	Index		17,202.4	0.1%	-0.2%	21.7%	18.6x	15.0x	2.2x	2.0x	3.1%	3.4%
SET (Thai)	Index		1,509.3	-0.8%	-3.1%	-9.5%	16.0x	14.1x	1.4x	1.4x	3.1%	3.5%
JSX (Indonesia)	Index		6,652.3	-0.8%	-0.9%	-2.9%	13.8x	12.6x	1.9x	1.7x	4.2%	4.3%
PSEi (Philippines)	Index		6,404.9	-0.3%	-0.9%	-2.5%	12.2x	10.9x	1.4x	1.2x	2.7%	2.7%
VNI (Vietnam)	Index		1,125.3	0.6%	0.7%	11.7%	11.4x	9.1x	1.7x	1.5x	n.m.	n.m.
Sensex (India)	Index		63,238.9	-0.4%	0.5%	3.9%	20.8x	17.7x	3.2x	2.8x	1.5%	1.7%
MSCI AP ex-Japan	Index		520.9	-0.4%	-2.9%	3.0%	14.5x	12.3x	1.5x	1.4x	2.9%	3.1%

Source : Bloomberg and MST Research

# COMMODITIES












# PRICE UPDATE

Commodity			2-Day	Latest	% Change						
			Price Chart	Price	1D	1W	1M	3M	6M	1Y	YTD
<b>Crude Oil</b>											
PGCRDUBA	Dubai	\$/ bbl		76.7	0.4%	4.6%	3.3%	3.6%	-2.1%	-27.8%	-2.5%
CLA Comdty	NYMEX	\$/ bbl		69.4	-0.1%	-2.0%	-4.7%	-0.7%	-11.3%	-18.9%	-12.5%
COA Comdty	BRENT	\$/ bbl		74.1	-0.1%	-3.3%	-3.5%	-1.5%	-10.5%	-18.2%	-11.4%
<b>Gasoil</b>											
MOGFM925 Index	Singapore Gasoline	\$/ bbl		86.5	0.6%	2.0%	-0.6%	-2.9%	-0.6%	-42.9%	-6.4%
FSSGM1	Singapore Diesel	\$/ bbl		90.3	-0.2%	-4.2%	1.5%	-7.8%	-21.9%	-45.2%	-24.9%
JETKSPOT	Singapore Jet Kerosene	\$/ bbl		92.8	1.1%	4.5%	4.0%	-3.0%	-17.9%	-40.6%	-19.4%
N6SH180S	Singapore Fuel Oil	\$/ bbl		439.1	0.6%	4.6%	1.6%	12.0%	6.7%	-26.4%	7.2%
LPGSMBNB	US Liquified Petroleum Gas	cents/gallon		43.3	6.9%	9.9%	-27.2%	-45.4%	-54.1%	-64.2%	-57.3%
<b>Metal</b>											
GCA Comdty	Gold COMEX	\$/oz		1,924.8	0.1%	-2.3%	-3.4%	-5.2%	4.0%	1.5%	2.7%
XAG Curncy	Silver	\$/oz		22.3	0.0%	-8.0%	-5.1%	-3.7%	-6.2%	6.2%	-7.1%
LMCADY Comdty	Copper	\$/ MT		8,579.3	-0.3%	0.3%	6.4%	-3.6%	3.5%	-2.2%	2.6%
<b>Steel</b>											
CDSPDRAV	China Rebar 25 mm	CNY/MT		3,817.0	-1.5%	0.5%	1.4%	-11.0%	-5.7%	-11.7%	-7.5%
CDSPHRAV	China Hot Rolled Sheet	CNY/MT		3,873.0	-0.3%	0.1%	1.1%	-12.0%	-5.6%	-11.6%	-6.6%
<b>Coal</b>											
XAA Comdty	Rotterdam	\$/ MT		116.5	-0.4%	-0.3%	12.8%	-7.1%	-37.9%	-53.0%	-36.6%
XOA Comdty	Richard Bay	\$/ MT		101.4	-0.8%	-4.2%	-3.6%	-22.4%	-45.1%	-58.6%	-39.5%
XWA Comdty	New Castle	\$/ MT		141.5	3.4%	-0.3%	-13.0%	-25.3%	-52.6%	-47.7%	-52.2%
<b>Dry Bulk</b>											
BDIY Index	BDI Baltic Dry Index	Points		1,138.0	5.6%	4.0%	-15.6%	-23.3%	-24.9%	-51.7%	-24.9%
BSI58A Index	B5I Baltic Supramax	Points		761.0	0.3%	2.8%	-27.0%	-42.9%	-28.3%	-69.1%	-28.3%
BPIY Index	BPI Baltic Panamax	Points		1,157.0	-1.4%	-2.3%	-4.5%	-27.0%	-24.6%	-57.7%	-24.6%
BCI14 Index	BCI Baltic Capesize	Points		1,730.0	12.3%	8.2%	-16.2%	-1.3%	-34.1%	-26.2%	-23.5%
BHSI Index	BHSI Baltic Handysize Index	Points		455.0	-0.7%	-3.4%	-24.7%	-35.4%	-31.4%	-66.0%	-31.4%
<b>Soft Comdty</b>											
CTA Comdty	Cotton Futures	\$/ lbs		80.2	-0.5%	0.0%	-3.9%	0.4%	-1.1%	-10.2%	-0.9%
SB1 Comdty	NYMEX Sugar	\$/ lbs		24.9	-3.7%	-3.5%	-4.1%	17.9%	19.3%	35.1%	24.4%
RG1 Comdty	RSS3 Rubber	Y/ kg		153.0	0.7%	0.7%	-4.9%	-2.0%	-2.5%	-23.3%	0.7%
C A Comdty	Corn	cents/bushels		613.8	-1.1%	6.8%	18.8%	11.1%	2.0%	2.2%	0.5%
S A Comdty	Soybean	cents/bushels		1,332.8	-0.5%	3.1%	12.2%	5.9%	-4.4%	0.3%	-5.9%

Source : Bloomberg and MST Research

# BONDS

# and CURRENCY

Bond & Money Market			2-Day Price Chart	Latest Price	% Change						
					1D	1W	1M	3M	6M	1Y	YTD
<b>Volatility</b>											
VIX Index	VIX Index	Index		12.9	-2.2%	-7.0%	-25.0%	-42.0%	-41.2%	-55.4%	-40.4%
<b>Bond Yield</b>											
<b>US</b>											
USGG2YR Index	2 Yr	%		4.8	-0.3%	1.4%	10.7%	24.7%	10.6%	58.5%	8.0%
USGG10YR Index	10 Yr	%		3.8	-0.3%	0.6%	2.5%	10.4%	1.0%	22.5%	-2.4%
<b>Japan</b>											
GJGB2 Index	2 Yr	%		(0.1)	-7.4%	-15.9%	-28.1%	-32.7%	-763.6%	15.1%	-287.2%
GJGB10 Index	10 Yr	%		0.4	0.8%	-7.3%	-5.4%	18.3%	-0.8%	61.9%	-9.5%
<b>Thailand</b>											
TBDC2Y Index	2 Yr	%		2.1	0.1%	0.1%	4.9%	22.0%	29.4%	22.1%	30.6%
TBDC10Y Index	10 Yr	%		2.6	-0.7%	-1.2%	3.4%	8.8%	-2.4%	-11.9%	-2.0%
<b>Currency</b>											
DXY	Dollar Index	Points		102.4	0.0%	0.3%	-1.0%	-0.1%	-1.8%	-1.9%	-1.1%
EURUSD	US\$/Euro	Dollar crosses		1.1	0.0%	0.2%	1.7%	1.1%	3.2%	4.1%	2.3%
GBPUSD	US\$/GBP	Dollar crosses		1.3	0.0%	-0.6%	2.7%	3.7%	5.7%	4.0%	5.5%
USDJPY	Yen/US\$	Dollar crosses		143.1	0.0%	-0.9%	-3.1%	-8.6%	-7.1%	-5.7%	-8.4%
USDCNY	Yuan/US	Dollar crosses		7.2	0.0%	-0.2%	-2.1%	-4.2%	-2.8%	-6.8%	-3.9%
USDTHB	THB/US\$	Dollar crosses		35.1	-0.1%	-1.1%	-1.1%	-2.9%	-1.0%	1.2%	-1.3%

Source : Bloomberg and MST Research



# ข่าวเด่น

'หุ้นกลุ่มซีพี' กอดคอร่วงหนัก DIF ดิ่งแรง 10% หวัน 'ทรู' ตัดขายหน่วยลงทุน โบรคเกอร์: ถือรับเงินปันผล ชี้หากขายขาดทุนหนัก (กรุงเทพธุรกิจ)

"หุ้นกลุ่มซีพี" กอดคอ ราคาร่วง DIF ดิ่งหนักสุด 10% หวัน "ผู้ถือหุ้นใหญ่" ตัดขายหน่วยลงทุน-กังวล ไม่ต่อสัญญา-ต้นทุนพุ่งหลังดอกเบี๋ยขึ้น ส่วน "ทรู" กังวลงบไตรมาส 2/66 ลดลง บล.หยวนต้า แนะนำ DIF รับเงินปันผล ชี้หากขายจะขาดทุนหนัก หลังราคาลงมาลึกแล้ว

**ความเห็น :** เราคงคำแนะนำ “ซื้อ” กองทุน DIF เนื่องจาก 1) อัตราผลตอบแทนจากเงินปันผลสูง (yield ปี 66 ที่ 9%) และ 2) หน่วยลงทุนราคาถูก ขณะที่ราคาเป้าหมายอิงวิธี DCF ของเรายังคงไม่เปลี่ยนแปลงที่ 13.6 บาท (7.7% WACC, 3.0% TG) โดยราคาหน่วยลงทุน DIF ที่ลดลงส่งผลให้ส่วนต่างผลตอบแทนเมื่อเทียบกับพันธบัตรรัฐบาลอยู่ที่ 6.4% pt (สูงกว่าค่าเฉลี่ย 5 ปีที่ 5.2%) และ P/NAV ที่ต่ำที่สุดเป็นประวัติการณ์ที่ระดับ 0.67 เท่า (เทียบกับค่าเฉลี่ย 5 ปีที่ 0.89 เท่า) ณ ราคาตลาดหน่วยละ 10.8 บาท เราประเมินว่า IRR ของ DIF เท่ากับ 10.5% โดยผู้บริหารของ TRUE ยืนยันว่า 1) บริษัทไม่ได้ขายหน่วย DIF ในวันที่ 22 มิ.ย. และ 2) บริษัทมีแผนที่จะปฏิบัติตามสัญญาเช่าที่มีอยู่กับ DIF

## สก.ปลั้มยอดส่งออกโต 12% (ไทยโพสต์)

ส.อ.ท.ช่วยยอดรถยนต์เดือน พ.ค. ผลิตได้ 150,532 คัน เพิ่มขึ้น 16.48% ขยายตัวตามยอดขายที่ 65,088 คัน และส่งออกโต 12.25%

**ความเห็น :** ตัวเลขรถยนต์เดือน พ.ค. ยอดผลิต และ ส่งออก เติบโตได้ดี 16%YoY และ 12%YoY ตามลำดับ ในขณะที่ตลาดในประเทศโตน้อย 1% เราคงคาดการณ์ยอดผลิตรถยนต์ในปีนี 1.95 ล้านคัน โต 3.5%YoY **คณนำนักลงทุนเท่าตลาด** หุ้นที่แนะนำ ซื้อในกลุ่ม คือ AH (เป้าหมาย 44 บาท) STANLY (เป้าหมาย 240 บาท) และ SAT (เป้าหมาย 24 บาท)



# NVDR

## BUY

### Daily: Top 10 NVDR Net Buy Value

Note: Unit: Million Baht

Stock	22-Jun-23	21-Jun-23	20-Jun-23	19-Jun-23	16-Jun-23
1 GULF	309.9	-306.2	-22.7	-83.8	2,277.5
2 EA	239.6	-244.0	144.5	-30.6	69.7
3 CPN	222.0	10.4	47.7	-54.6	92.0
4 PTTEP	133.7	-281.8	258.5	-140.2	238.2
5 JMART	116.7	33.7	-67.3	-19.4	-29.3
6 CHG	108.3	-2.6	-17.6	-3.5	-6.1
7 TRUE	95.2	-87.6	12.5	-21.6	-53.6
8 TTB	83.3	197.3	190.2	46.5	-6.4
9 HANA	72.5	10.3	-23.0	6.2	-47.4
10 SISB	47.2	-0.4	10.3	3.1	-15.1

### Weekly: Top 10 NVDR Net Buy Value

Stock	WTD	-2nd Wk	-3rd Wk	-4th Wk	-5th Wk
1 GULF	2,174.8	-455.0	-548.7	-796.9	-273.2
2 TTB	510.9	455.2	198.0	166.6	517.0
3 TIDLOR	418.4	-40.1	236.5	305.2	302.6
4 KTB	369.6	-192.5	367.9	-162.8	295.2
5 CPN	317.5	-105.6	288.6	-167.5	-187.5
6 MTC	269.5	-4.7	41.4	-68.0	-57.9
7 CPALL	240.0	655.3	2,168.4	1,351.0	-257.0
8 SCB	213.2	210.5	480.0	-666.4	-128.3
9 PTTEP	208.4	257.7	29.1	-1,104.9	-946.3
10 DELTA	180.2	1,235.0	1,217.6	-896.6	-834.8

Source : SETSMART and MST Research



# NVDR SELL

## Daily: Top 10 NVDR Net Sell Value

Note: Unit: Million Baht

Stock	22-Jun-23	21-Jun-23	20-Jun-23	19-Jun-23	16-Jun-23
1 KBANK	-173.4	-110.9	-20.4	-70.6	-703.9
2 MINT	-140.0	-85.1	55.7	-24.7	112.2
3 AOT	-109.9	-336.1	529.3	3.3	5.3
4 JMT	-81.0	-158.8	-119.1	-129.3	-66.8
5 BH	-79.4	-57.3	29.6	1.9	-24.5
6 CPF	-71.0	-14.0	66.2	2.0	-8.7
7 ADVANC	-62.0	-205.2	213.8	0.2	-27.8
8 LH	-57.3	-103.9	-92.2	-57.4	-179.3
9 INTUCH	-51.5	-59.3	22.9	-24.6	-5.6
10 TU	-48.6	-77.0	-10.7	-65.3	-122.6

## Weekly: Top 10 NVDR Net Sell Value

Stock	WTD	-2nd Wk	-3rd Wk	-4th Wk	-5th Wk
1 TU	-324.2	-178.4	1,276.8	393.5	-172.6
2 CRC	-226.2	-313.6	-24.7	-301.1	-216.7
3 CBG	-198.5	-225.4	-5.2	-20.5	-24.4
4 HMPRO	-193.8	-116.8	-302.0	-102.0	160.8
5 IVL	-155.4	-253.0	-166.5	-90.7	231.1
6 KCE	-146.2	153.8	68.3	219.5	247.7
7 BH	-129.7	12.5	-157.5	67.8	194.1
8 INTUCH	-118.1	19.6	-85.5	-298.0	-596.8
9 OSP	-112.0	-98.8	-20.3	-139.5	-172.6
10 EGCO	-92.9	54.2	73.9	-8.3	-116.7

Source : SETSMART and MST Research

# การเปลี่ยนแปลงการถือ หลักทรัพย์ผู้บริหาร (แบบ 59)

(ต่อ)

ชื่อบริษัท	ชื่อผู้บริหาร	ประเภทหลักทรัพย์	วันที่ได้มา/ จำหน่าย	จำนวน	ราคา	วิธีการได้มา/ จำหน่าย
CPW	นาย ณรงค์ อิงศ์ธเนศ	หุ้นสามัญ	21/06/2566	111,600	2.95	ซื้อ
COMAN	นาย วสวรรณ ประเสริฐศิลป์	หุ้นสามัญ	21/06/2566	8,000	4.21	ซื้อ
COMAN	นาย วสวรรณ ประเสริฐศิลป์	หุ้นสามัญ	21/06/2566	6,900	4.24	ขาย
GABLE	นาย มาก ลือเจริญ	หุ้นสามัญ	20/06/2566	200,000	5	ซื้อ
JR	นาย จริญญา วิวัฒน์เกษมภูวณ	หุ้นสามัญ	21/06/2566	40,000	5.88	ซื้อ
JDF	นาย สลสิทธิ์ สุนทรเทศ	หุ้นสามัญ	21/06/2566	30,100	2.5	ขาย
SICT	นาย มดิษฐ์ เกษมเศรษฐ์	หุ้นสามัญ	21/06/2566	175,100	8.55	ซื้อ
SICT	นาย อภิวัฒน์ ธนยานนท์	หุ้นสามัญ	21/06/2566	175,100	8.55	ขาย
SONIC	นาย สันติสุข โฆษากานันท์	หุ้นสามัญ	21/06/2566	100,000	1.75	ซื้อ
SA	นาย ขจรศิษฐ์ สิงสรเสริญ	หุ้นสามัญ	19/06/2566	24,000,000	-	รับโอน
SA	นาย ขจรศิษฐ์ สิงสรเสริญ	หุ้นสามัญ	21/06/2566	4,090,000	7.3	ซื้อ
ECL	นาย ประภากร วีระพงษ์	หุ้นสามัญ	21/06/2566	601,000	1.63	ซื้อ
PROSPECT	นาย วรสิทธิ์ โทกาศชัยพัฒน์	หน่วยทรัสต์	22/06/2566	22,500	9.05	ซื้อ
TKS	นาย จุติพันธุ์ มงคลสุธี	หุ้นสามัญ	21/06/2566	165,000	9.08	ซื้อ
TCMC	นาย พิมล ศรีวิกรม์	หุ้นสามัญ	21/06/2566	270,000	1.97	ซื้อ
TBN	นางสาว จุฬารัตน์ ประเสริฐลาภ	หุ้นสามัญ	19/06/2566	2,000	32.5	ซื้อ
TBN	นางสาว จุฬารัตน์ ประเสริฐลาภ	หุ้นสามัญ	19/06/2566	2,000	33	ขาย
TBN	นางสาว จุฬารัตน์ ประเสริฐลาภ	หุ้นสามัญ	20/06/2566	1,500	42.5	ซื้อ
TBN	นางสาว จุฬารัตน์ ประเสริฐลาภ	หุ้นสามัญ	21/06/2566	1,000	24	ซื้อ
TBN	นางสาว จุฬารัตน์ ประเสริฐลาภ	หุ้นสามัญ	22/06/2566	1,000	20.65	ซื้อ
TEAM	นาย อวิรุทธ์ คงเจริญ	หุ้นสามัญ	21/06/2566	1,000	5.6	ซื้อ
TSTE	นาย ประภาส ชุติมาวรินทร์	หุ้นสามัญ	21/06/2566	32,700	9.51	ซื้อ

Source : WWW.SEC.OR.TH

ชื่อบริษัท	ชื่อผู้บริหาร	ประเภทหลักทรัพย์	วันที่ได้มา/ จำหน่าย	จำนวน	ราคา	วิธีการได้มา/ จำหน่าย
TVO	นาย คุณา วิทยฐานะกรณ์	หุ้นสามัญ	22/06/2566	300,000	25.6	ขาย
BCP	นาง ปรีศนา ประหารเข้าศึก	หุ้นสามัญ	21/06/2566	50,000	36	ขาย
PG	นาง กิตยากรณ์ ชัยทวารเสถียร	หุ้นสามัญ	21/06/2566	10,000	8.2	ซื้อ
PCC	นาย กิตติ สิมฤกษ์	หุ้นสามัญ	21/06/2566	100,000	3.21	ซื้อ
MALEE	นาง จินตนา บุญรัตน์	หุ้นสามัญ	21/06/2566	8,306,544	7.8	ซื้อ
MGC	นาย สันทนต์ ธรรมชวนวีริยะ	หุ้นสามัญ	21/06/2566	100,000	8.6	ซื้อ
UTP	นาย มงคล มังกรกนก	หุ้นสามัญ	21/06/2566	10,000	11	ซื้อ
WARRIX	นาย วิศัลย์ วนะศักดิ์ศรีสกุล	หุ้นสามัญ	22/06/2566	15,000,000	10.5	ซื้อ
WARRIX	นาย สง่า ตั้งจันสิริ	หุ้นสามัญ	21/06/2566	50,000	9.8	ซื้อ
STGT	นาย อาศรม อักษรนำ	หุ้นสามัญ	19/06/2566	15,000	8.95	ขาย
SKN	นาง กิตติยา นิบเลอร์	หุ้นสามัญ	20/06/2566	55,200	4.38	ซื้อ
SKN	นาง กิตติยา นิบเลอร์	หุ้นสามัญ	21/06/2566	70,300	4.38	ซื้อ
HTC	นางสาว นพรัตน์ อมรชัยศักดิ์	หุ้นสามัญ	22/06/2566	2,000	36.5	ซื้อ
HTC	นางสาว นพรัตน์ อมรชัยศักดิ์	หุ้นสามัญ	22/06/2566	400	35.5	ซื้อ
RS	นาย สุรัชย์ เชมภูโชติศักดิ์	หุ้นสามัญ	14/06/2566	250,000	14.66	ซื้อ
RS	นาย สุรัชย์ เชมภูโชติศักดิ์	หุ้นสามัญ	19/06/2566	100,000	14.57	ซื้อ
RS	นาย สุรัชย์ เชมภูโชติศักดิ์	หุ้นสามัญ	21/06/2566	100,000	14.35	ซื้อ
RS	นาย สุรัชย์ เชมภูโชติศักดิ์	หุ้นสามัญ	21/06/2566	<del>100,000</del> Revoked by Reporter	14.35	ซื้อ
INSET	นาย วิเชียร เจริญเกษม	หุ้นสามัญ	21/06/2566	70,000	2.29	ซื้อ
INSET	นาย วิเชียร เจริญเกษม	Warrant	21/06/2566	78,600	0.34	ขาย

Source : WWW.SEC.OR.TH

# การเปลี่ยนแปลงการถือ หลักทรัพย์ผู้บริหาร (แบบ 59)

ชื่อบริษัท	ชื่อผู้บริหาร	ประเภทหลักทรัพย์	วันที่ได้มา/ จำหน่าย	จำนวน	ราคา	วิธีการได้มา/ จำหน่าย
EP	นาย ยุทธ ชินสุภักกุล	หุ้นสามัญ	21/06/2566	27,700	3.06	ซื้อ
ASIA	นางสาว กัชชา เตชะครูวิจิตร	หุ้นสามัญ	20/06/2566	186,000	-	รับโอน
NFC	นาย วัชร อ่องสกุล	หุ้นสามัญ	29/05/2566	2,000	4.92	ซื้อ
NFC	นาย วัชร อ่องสกุล	หุ้นสามัญ	19/06/2566	1,700	4.5	ซื้อ
ALT	นาง ปริญญาภรณ์ ตั้งเฝ้าศักดิ์	หุ้นสามัญ	20/06/2566	22,000	1.99	ซื้อ

Source : [WWW.SEC.OR.TH](http://WWW.SEC.OR.TH)

# Calendar

SUNDAY MONDAY TUESDAY WEDNESDAY THURSDAY FRIDAY SATURDAY



## ปฏิทินหุ้น ม.ย. 66 (ต่อ)

Monday 19	Tuesday 20	Wednesday 21	Thursday 22	Friday 23
KGEN : ลุกหุ้น 126,396,335 หุ้น จัดสรรให้ผู้ถือหุ้นเดิม 5 : 1@1.00	CHO : ลุกหุ้น 29,239,765 หุ้น จัดสรร Advance Opportunities Fund 1 และ Advance Opportunities Fund	BLC (SET) เข้าซื้อขายจำนวน : 600,000,000 หุ้น IPO 10.50 (พาร์ 0.50 บาท)	DITTO : ลุกหุ้น 27,000,000 หุ้น จัดสรรให้บริษัท เม.อ.เอ็ม.ที จำกัด@ 31.88	A5-W2 : แจ้งใช้สิทธิ 23 - 29 มิ.ย. 66 1 : 1@5.00
KWM-W1 : แจ้งใช้สิทธิ 19 มิ.ย. - 3 ก.ค. 66 1:1@1.50	CPANEL : ลุกหุ้น 3,183,996 หุ้น ใช้ สิทธิ Warrant (CPANEL-W1) 1:1@5.00	DEMCO-W7 (SET) เข้าซื้อขายจำนวน : 137,140,064 หุ้น 1 : 1@3.50 ภาย 1 มิ 6 เดือน (ใช้สิทธิครั้งแรก 29 มิ.ย. 66/ ครั้งสุดท้าย/ 8 ก.ค. 67)		A5-W3 : แจ้งใช้สิทธิ 23 - 29 มิ.ย. 66 1 : 1@8.30
OTO : ลุกหุ้น 233,236,514 หุ้น ใช้ สิทธิ Warrant (OTO-W1) 1:1@3.00	GIFT : ลุกหุ้น 330,000,000 หุ้น จัดสรรให้บุคคลเฉพาะเจาะจง@1.65	DIMET-W4 : แจ้งใช้สิทธิ 21 - 29 มิ.ย. 1 : 1.0677@0.4683		AJA-W3 : แจ้งใช้สิทธิ 23 - 29 มิ.ย. 66 1 : 1.071@0.186
SFLEX-W1 : เป็นวันซื้อขายวันสุดท้าย	SFLEX-W1 : (SP 20 มิ.ย. - 13 ก.ค. 66) พ้นสภาพ 14 ก.ค. 66	DOD : ลุกหุ้น 16,023,719 หุ้น จัดสรร ให้ผู้ถือหุ้นสามัญ 17:1@4.00		AJA-W4 : แจ้งใช้สิทธิ 23 - 29 มิ.ย. 66 1 : 1@0.40
TBN (mail) เข้าซื้อขายจำนวน : 100,000,000 หุ้น IPO 17.00 (พาร์ 0.50 บาท)	TSF : เป็นวันซื้อขายวันสุดท้าย	JCKH : ลุกหุ้น 245,901,639 หุ้น จัดสรร Advance Opportunities Fund 1		APURE-W3 : แจ้งใช้สิทธิ 23 - 29 มิ.ย. 66 1 : 1.00716@6.95
TFG : ลุกหุ้น 156,761,932 หุ้น ใช้สิทธิ Warrant (TFG-W3) 1:1@5.50		MAKRO : เปลี่ยนชื่อชื่อย่อหุ้น "ไทป์" CPAXT		BIOTEC-W2 : แจ้งใช้สิทธิ 23 - 29 มิ.ย. 66 1 : 1@0.50
TMI-W2 (mail) เข้าซื้อขายจำนวน : 335,306,943 หุ้น 1 : 1@1.00 ภาย 1 ปี 7 เดือน (ใช้สิทธิครั้งแรก 29 มิ.ย. 67/ครั้งสุดท้าย/ 30 ก.ค. 67)		MBK : ลุกหุ้น 3,191,069 หุ้น ใช้สิทธิ Warrant (MBK-W1, MBK-W2, MBK-W3 และ MBK-W4)		BROOK-W6 : แจ้งใช้สิทธิ 23 - 29 มิ.ย. 66 1 : 1.126@0.577
		MVP-W1 : แจ้งใช้สิทธิ 21 มิ.ย. - 5 ก.ค. 66		BROOK-W7 : แจ้งใช้สิทธิ 23 - 29 มิ.ย. 66 1 : 1.128@1.153
		STOWER : ลุกหุ้น 328 หุ้น ใช้สิทธิ Warrant (STOWER-W3) 1:0.11454@0.70		BR-W1 : แจ้งใช้สิทธิ 23 - 29 มิ.ย. 66 1 : 1@5.00
		TSF : วันที่เพิกถอนหลักทรัพย์		BRR-W2 : แจ้งใช้สิทธิ 23 - 29 มิ.ย. 66 1 : 1@13.00
				BTS-W7 : แจ้งใช้สิทธิ 23 - 29 มิ.ย. 66 1 : 1@11.90
				BTS-W8 : แจ้งใช้สิทธิ 23 - 29 มิ.ย. 66 1 : 1@14.90
				BYD-W6 : แจ้งใช้สิทธิ 23 - 29 มิ.ย. 66 1 : 0.57705@0.346

Source : MST

# Calendar

SUNDAY MONDAY TUESDAY WEDNESDAY THURSDAY FRIDAY SATURDAY

1 2 3  
7 8 9 10  
13 14 15 16 17  
25 26 27 28 29 30



## ปฏิทินหุ้น ม.ย. 66

Monday 19	Tuesday 20	Wednesday 21	Thursday 22	Friday 23
				CGD : ฉุกเฉิน 533 หุ้น ไร้สิทธิ Warrant (CGD-W5) 1:1@1.00
				CHO : ฉุกเฉิน 29,239,766 หุ้น ไร้สิทธิ Advance Opportunities Fund 88: Advance Opportunities Fund 1 1 : 5,847.9532@0.171
				CHO-W3 : ฉุกเฉิน 23 - 29 ม.ย. 66 1 : 1@1.10
				DIMET-W4 : ฉุกเฉิน 23 - 29 ม.ย. 66 1 : 1.0677@0.4683
				EVER-W4 : ฉุกเฉิน 23 - 29 ม.ย. 66 1 : 1@1.00
				GEL-W5 : ฉุกเฉิน 23 - 29 ม.ย. 66 1 : 1@0.50
				IP-W1 : ฉุกเฉิน 23 - 29 ม.ย. 66 1 : 1.045@23.015
				PORT-W3 : ฉุกเฉิน 23 - 29 ม.ย. 66 1 : 1@3.30
				PROEN-W1 : ฉุกเฉิน 23 - 29 ม.ย. 66 1 : 1@3.60
				SENA-W1 : ฉุกเฉิน 23 - 29 ม.ย. 66 1 : 1@5.00
				SKE-W1 : ฉุกเฉิน 23 - 29 ม.ย. 66 1 : 1@1.30
				SMT-W3 : ฉุกเฉิน 23 - 29 ม.ย. 66 1 : 1@4.00
				TGPRO-W3 : ฉุกเฉิน 23 - 29 ม.ย. 66 1 : 1@0.50
				TFI-W1 : ฉุกเฉิน 23 - 29 ม.ย. 66 1 : 1@0.15
				TNDT-W1 : ฉุกเฉิน 23 - 29 ม.ย. 66 1 : 1@0.50
				TVDH-W3 : ฉุกเฉิน 23 - 29 ม.ย. 66 1 : 1@0.85
				XPG-W4 : ฉุกเฉิน 23 - 29 ม.ย. 66 1 : 6.621@0.815

Source : MST



## THAI INSTITUTE OF DIRECTORS ASSOCIATION (IOD) CORPORATE GOVERNANCE REPORT RATING 2023

▲▲▲▲▲						Score Range	Number of Logo	Description
AAV	BGRIM	EA	INTUCH	MOONG	PTT	90-100	▲▲▲▲▲	Excellent
ADVANC	BIZ	EASTW	IP	MSC	PTTEP	80-89	▲▲▲▲	Very Good
AF	BKI	ECF	IRC	MST	PTTGC	70-79	▲▲▲	Good
AH	BOL	ECL	IRPC	MTC	PYLON	60-69	▲▲	Satisfactory
AIRA	BPP	EE	ITEL	MVP	Q-CON	50-59	▲	Pass
AJ	BRR	EGCO	IVL	NCL	QH	Lower than 50	No logo given	N/A
AKP	BTS	EPG	JTS	NEP	QTC			
AKR	BTW	ETC	JWD	NER	RATCH			
ALLA	BWG	ETE	K	NKI	RBF			
ALT	CENTEL	FN	KBANK	NOBLE	RS	SIS	TFMAMA	TSTH
AMA	CFRESH	FNS	KCE	NSI	S	SITHAI	THANA	TTA
AMARIN	CGH	FPI	KEX	NVD	S&J	SMPC	THANI	TTB
AMATA	CHEWA	FPT	KGI	NYT	SAAM	SNC	THCOM	TTCL
AMATAV	CHO	FSMART	KKP	OISHI	SABINA	SONIC	THG	TTW
ANAN	CIMBT	FVC	KSL	OR	SAMART	SORKON	THIP	TU
AOT	CK	GC	KTB	ORI	SAMTEL	SPALI	THRE	TVDH
AP	CKP	GEL	KTC	OSP	SAT	SPI	THREL	TVI
APURE	CM	GFPT	LALIN	OTO	SC	SPRC	TIPCO	TVO
ARIP	CNT	GGC	LANNA	PAP	SCB	SPVI	TISCO	TWPC
ASP	COLOR	GLAND	LHFG	PCSGH	SCC	SSC	TK	U
ASW	COM7	GLOBAL	LIT	PDG	SCCC	SSSC	TKN	UAC
AUCT	COMAN	GPI	LOXLEY	PDJ	SCG	SST	TKS	UBIS
AWC	COTTO	GPSC	LPN	PG	SCGP	STA	TKT	UPOIC
AYUD	CPALL	GRAMMY	LRH	PHOL	SCM	STEC	TMILL	UV
BAFS	CPF	GULF	LST	PLANB	SCN	STGT	TMT	VCOM
BAM	CPI	GUNKUL	MACO	PLANET	SDC	STI	TNDT	VGI
BANPU	CPN	HANA	MAJOR	PLAT	SEAFCO	SUN	TNITY	VIH
BAY	CRC	HARN	MAKRO	PORT	SEA OIL	SUSCO	TOA	WACOAL
BRK	CSS	HENG	MALEE	PPS	SE-ED	SUTHA	TOP	WAVE
BBL	DDD	HMPRO	MBK	PR9	SELIC	SVI	TPBI	WHA
BCP	DELTA	ICC	MC	PREB	SENA	SYMC	TQM	WHAUP
BCPG	DEMCO	ICHI	MCOT	PRG	SENAJ	SYNTEC	TRC	WICE
BDMS	DOHOME	III	METCO	PRM	SGF	TACC	TRUE	WINNER
BEM	DRT	ILINK	MFEC	PSH	SHR	TASCO	TSC	XPG
BEYOND	DTAC	ILM	MINT	PSL	SICT	TCAP	TSR	ZEN
BGC	DUSIT	IND	MONO	PTG	SIRI	TEAMG	TSTE	
▲▲▲▲▲								
2S	BCH	DCC	INGRS	MFC	PL	SAPPE	STC	TPS
ZUP	BE8	DHOUSE	INSET	MGT	PLE	SAWAD	STPI	TQR
ABICO	BEC	DITTO	INSURE	MICRO	PM	SCI	SUC	TRITN
ABM	BH	DMT	IRCP	MILL	PMTA	SCAP	SVOA	TRT
ACE	BIG	DOD	IT	MITSI	PPP	SCP	SVT	TRU
ACG	BJC	DPAINT	ITD	MK	PPPM	SE	SWC	TRV
ADB	BJCHI	DV8	J	MODERN	PRAPAT	SECURE	SYNEX	TSE
ADD	BLA	EASON	JAS	MTI	PRECHA	SFLEX	TAE	TVT
AEONTS	BR	EFORL	JCK	NBC	PRIME	SFP	TAKUNI	TWP
AGE	BRI	ERW	JCKH	NCAP	PRIN	SFT	TCC	UBE
AHC	BROOK	ESSO	JMT	NCH	PRINC	SGP	TCMC	UEC
AIE	BSM	ESTAR	JR	NETBAY	PROEN	SIAM	TFG	UKEM
AIT	BYD	FE	KBS	NEX	PROS	SINGER	TFI	UMI
ALUCON	CBG	FLOYD	KCAR	NINE	PROUD	SKE	TFM	UOBKH
AMANAH	CEN	FORTH	KIAT	NATION	PSG	SKN	TGH	UP
AMR	CHARAN	FSS	KISS	NDR	PSTC	SKR	TIDLOR	UPF
APCO	CHAYO	FTE	KK	NNCL	PT	SKY	TIGER	UTP
APCS	CHG	GBX	KOOL	NOVA	PTC	SLP	TIPH	VIBHA
AQUA	CHOTI	GCAP	KTIS	NPK	QLT	SMART	TITLE	VL
ARIN	CHOW	GENCO	KUMWEL	NRF	RCL	SMD	TM	VPO
ARROW	CI	GJS	KUN	NTV	RICHY	SMIT	TMC	VRANDA
AS	CIG	GTB	KWC	NUSA	RJH	SMT	TMD	WGE
ASAP	CITY	GYT	KWM	NWR	ROJNA	SNNP	TMI	WIJK
ASEFA	CIVIL	HEMP	L&E	OCC	RPC	SNP	TNL	WIN
ASIA	CMC	HPT	LDC	OGC	RT	SO	TNP	WINMED
ASIAN	CPL	HTC	LEO	ONEE	RWI	SPA	TNR	WORK
ASIMAR	CPW	HUMAN	LH	PACO	S11	SPC	TOG	WP
ASK	CRANE	HYDRO	LHK	PATO	SA	SPCG	TPA	XO
ASN	CRD	ICN	M	PB	SABUY	SR	TPAC	YUASA
ATP30	CSC	IFS	MATCH	PICO	SAK	SRICHA	TPCS	ZIGA
B	CSP	IIG	MBAX	PIMO	SALEE	SSF	TPIPL	
BA	CV	IMH	MEGA	PIN	SAMCO	SSP	TPIPP	
BC	CWT	INET	META	PJW	SANKO	STANLY	TPLAS	
▲▲▲								
A	BSBM	EMC	JMART	MORE	RAM	SVH	TTI	
A5	BTNC	EP	JSP	MPIC	ROCK	PTECH	TYCN	
AI	CAZ	EVER	JUBILE	MUD	RP	TC	UMS	
ALL	CCP	F&D	KASET	NC	RPH	TCCC	UNIQU	
ALPHAX	CGD	FMT	KCM	NEWS	RSP	TCJ	UPA	
AMC	CMAN	GIFT	KWI	NFC	SIMAT	TEAM	UREKA	
APP	CMO	GLOCON	KYE	NSL	SISB	THE	VARO	
AQ	CMR	GLORY	LEE	NV	SK	THMUI	W	
AU	CPANEL	GREEN	LPH	PAF	SOLAR	TKC	WFX	
B52	CPT	GSC	MATI	PEACE	SPACK	TNH	WPH	
BEAUTY	CSR	HL	M-CHAI	PF	SPG	TNPC	YGG	
BGT	CTW	HTECH	MCS	PK	SQ	TOPP		
BLAND	D	IHL	MDX	PPM	STARK	TPCH		
BM	DCON	INOX	MENA	PRAKIT	STECH	TPOLY		
BROCK	EKH	JAK	MJD	PTL	SUPER	TRUBB		

Source: Thai Institute of Directors (IOD)

คำชี้แจง : ข้อมูล CG Score ประจำปี 2565 จาก สมาคมส่งเสริมสถาบันกรรมการบริษัทไทย



## Anti-Corruption Progress Indicator 2023

### ประกาศเจตนาสมัครเข้าร่วม CAC

AH	CI	ECF	ILM	KEX	NRF	SAK	TKN	VARO
ALT	CPR	EKH	INOX	KUMWEL	NUSA	SIS	TMD	VCOM
APCO	CPW	ETC	J	LDC	OR	SSS	TMI	VIBHA
ASW	DDD	EVER	JMART	MEGA	PIMO	STECH	TQM	W
B52	DHOUSE	FLOYD	JMT	NCAP	PLE	SUPER	TRT	WIN
CHG	DOHOME	GLOBAL	JTS	NOVA	RS	SVT	TSI	

### ได้รับการรับรอง CAC

2S	BGC	DIMET	HENG	LHK	PAP	QH	SORKON	TIPCO	UOBKH
7UP	BGRIM	DRT	HMPRO	LPN	PATO	QLT	SPACK	TISCO	UPF
ADVANC	BKI	DUSIT	HTC	LRH	PB	QTC	SPALI	TKS	UV
AF	BLA	EA	ICC	M	PCSGH	RATCH	SPC	TKT	VGI
AI	BPP	EASTW	ICHI	MAJOR	PDG	RML	SPI	TMILL	VIH
AIE	BROOK	EGCO	IFS	MAKRO	PDJ	RW	SPRC	TMT	WACOAL
AIRA	BRR	EP	III	MALEE	PG	S&J	SRICHA	TNITY	WHA
AJ	B5BM	EPG	ILINK	MATCH	PHOL	SAAM	SSF	TNL	WHAUP
AKP	BTS	ERW	INET	MBAX	PK	SABINA	SSP	TNP	WICE
AMA	BWG	ESTAR	INSURE	MBK	PL	SAPPE	SSSC	TNR	WIK
AMANAH	CEN	ETE	INTUCH	MC	PLANB	SAT	SST	TOG	XO
AMATA	CENTEL	FE	IRC	MCOT	PLANET	SC	STA	TOP	YUASA
AMATAV	CFRESH	FNS	IRPC	META	PLAT	SCB	STGT	TOPP	ZEN
AP	CGH	FPI	ITEL	MFC	PM	SCC	STOWER	TPA	ZIGA
APCS	CHEWA	FPT	IVL	MFEC	PPP	SCCC	SUSCO	TPCS	
AS	CHOTI	FSMART	JKN	MILL	PPPM	SCG	SVI	TPP	
ASIAN	CHOW	FSS	JR	MINT	PPS	SCGP	SYM C	TRU	
ASK	CIG	FTE	K	MONO	PR9	SCM	SYNTEC	TSC	
ASP	CIMBT	GBX	KASET	MOONG	PREB	SCN	TAE	TSTE	
AWC	CM	GC	KBANK	MSC	PRG	SEAOL	TAKUNI	TSTH	
AYUD	CMC	GCAP	KBS	MST	PRINC	SE-ED	TASCO	TTA	
B	COM 7	GEL	KCAR	MTC	PRM	SELUC	TCAP	TTB	
BAFS	COTTO	GFPT	KCE	MTI	PROS	SENA	TCMC	TTCL	
BAM	CPALL	GGC	KGI	NBC	PSH	SGP	TFG	TU	
BANPU	CPF	GJS	KKP	NEP	PSL	SINGER	TFI	TVDH	
BAY	CPI	GPI	KSL	NINE	PSTC	SIRI	TFMAMA	TVI	
BBL	CPL	GP5C	KTB	NKI	PT	SITHAI	TGH	TVO	
BCH	CPN	GSTEEL	KTC	NOBLE	PTG	SKR	THANI	TWPC	
BCP	CRC	GULF	KWI	NOK	PTT	SMIT	THCOM	U	
BCPG	CSC	GUNKUL	L&E	NWR	PTTEP	SMK	THIP	UBE	
BE8	DCC	HANA	LANNA	OCC	PTTGC	SMP C	THRE	UBIS	
BEC	DELTA	HARN	LH	OGC	PYLON	SNC	THREL	UEC	
BEYOND	DEMCO	HEMP	LHFG	ORI	Q-CON	SNP	TIDLOR	UKEM	

### N/A

3K-BAT	BH	CSP	HPF	M-CHAI	MACO	ONEE	SABUY	STGT	TPRIME
A	BIG	CSR	HTECH	MCS	MAJOR	OR	SAFARI	STHAI	TQM
AAI	BIOTEC	CSS	HUMAN	MDX	MANRIN	OSP	SAK	STI	TR
AAV	BIZ	CTARAF	HYDROGEN	MEGA	MATI	PACE	SAM	STPI	TRC
ACC	BJC	CTW	IFEC	MENA	MAX	PAF	SAMART	SUC	TRITN
ACE	BJCHI	CV	IHL	METCO	M-CHAI	PCC	SAM CO	SUN	TRUBB
ACG	BKD	CWT	III	MGT	MCS	PEACE	SAM TEL	SUPER	TSE
AEONTS	BKKCP	DCON	ILM	MICRO	MDX	PERM	SAUCE	SUPEREIF	TSI
AFC	BLAND	DDD	IMPACT	MIDA	MEGA	PF	SAVAD	SUTHA	TSR
AGE	BLUSS	DIF	INETREIT	MITSIB	MENA	PIN	SAWANQ	SVOA	TTI
AH	BOFFICE	DMT	INGRS	MJD	METCO	PLE	SCAP	SVT	TTLPF
AHC	BR	DOHOME	INOX	MK	MICRO	PLUS	SCI	SYNEX	TTT
AIMCG	BRI	DREIT	INSET	ML	MIDA	PM TA	SCP	TC	TTW
AIMIRT	BROCK	DTCENT	IT	MODERN	M-I	POLAR	SDC	TCC	TU-PF
AIT	BRRGIF	DTCI	ITC	MORE	MIPF	POLY	SEAFCO	TCCC	TWP
AJA	BTG	EASON	ITD	MPIC	MIT	POM PUI	SFLEX	TCJ	TWZ
AKR	BTNC	EE	J	MUD	MJD	POPF	SFP	TCOAT	TYCN
ALLA	BTSGIF	EGATIF	JAS	MVP	MJLF	PORT	SGC	TEAM	UAC
ALLY	BUI	EKH	JASIF	NC	MK	POST	SHANG	TEAM G	UMI
ALT	B-WORK	EMC	JCK	NCAP	ML	PPF	SHR	TEGH	UNIQ
ALUCON	BYD	ERWPF	JCT	NCH	MNIT	PRAKIT	SHREIT	TEKA	UP
AMARIN	CBG	ESSO	JDF	NDR	MNIT2	PRECHA	SIAM	TFIF	UPOIC
AMATAR	CCET	ETC	JMART	NER	MNRF	PRIME	SIRIP	TFM	URBNPF
AMC	CCP	EVER	JMT	NETBAY	MODERN	PRIN	SIS	TGE	UTP
AMR	CGD	F&D	JTS	NEW	MOSHI	PRO	SISB	TGPRO	UVAN
ANAN	CH	FANCY	JWD	NEWS	M-PAT	PROSPECT	SKE	TH	VARO
AOT	CHARAN	FMT	KAMART	NEX	MPIC	PTL	SKN	THAI	VIBHA
APCO	CHAYO	FN	KBSPIF	NFC	M-STOR	QHHR	SKY	THE	VNG
APEX	CHG	FORTH	KC	NPK	NC	QHOP	SLP	THG	VPO
APURE	CI	FTI	KDH	NSL	NCAP	QHPF	SM	THL	VRANDA
AQ	CITY	FTREIT	KEX	KKC	NCH	RAM	SMT	TIF1	W
ASAP	CIVIL	FUTUREPF	KIAT	KPNPF	NER	RBF	SNP	TIPH	WAVE
ASEFA	CK	GAHREIT	KISS	KTBSTMR	NEW	RCL	SO	TK	WFX
ASIA	CKP	GENCO	KWM	KTIS	NEX	RICHY	SOLAR	TKC	WGE
ASIMAR	CMAN	GIFT	KYE	KWC	NFC	RJH	SPCG	TKN	WHABT
ASW	CMR	GL	LALIN	KYE	NNCL	ROCK	SPG	TLHPP	WHAIR
AURA	CNT	GLAND	LEE	LAUN	NOVA	ROH	SPRIME	TU	WHART
B52	CPH	GLOBAL	LEO	LEE	LEE	NRF	ROJNA	SQ	TMD
BA	CPL	GLOCON	LIT	LHHOTEL	NSL	RPC	SRIPANWA	TNPC	WORK
BAREIT	CPNCG	GRAMMY	LOXLEY	LHPF	NTV	RPH	SSC	TNPF	WORLD
BBGI	CPNREIT	GRAND	LPH	LHSC	NUSA	RS	SSPF	TOA	WP
BCT	CPT	GREEN	LST	LOXLEY	NV	RSP	SSTRT	TPAC	WPH
BDMS	CPTGF	GROREIT	MACO	LPF	NVD	RT	STANLY	TPBI	XPG
BEAUTY	CPW	GVREIT	MANRIN	LPH	NYT	S	STARK	TIPL	
BEC	CRANE	GYT	MATI	LST	OHTL	S11	STEC	TIPIP	
BEM	CRC	HFT	MAX	LUXF	OISHI	SA	STECH	TPOLY	

Source : Thai Institute of Directors

คำชี้แจง ข้อมูลบริษัทที่เข้าร่วมโครงการแนวร่วมปฏิบัติของภาคเอกชนไทยในการต่อต้านทุจริต (Thai CAC) ของสมาคมส่งเสริมสถาบันกรรมการบริษัทไทย ข้อมูล ณ วันที่ 24 ตุลาคม 2565 มี 2 กลุ่ม คือ

- ได้ประกาศเจตนาสมัครเข้าร่วม CAC
- ได้รับการรับรอง CAC