

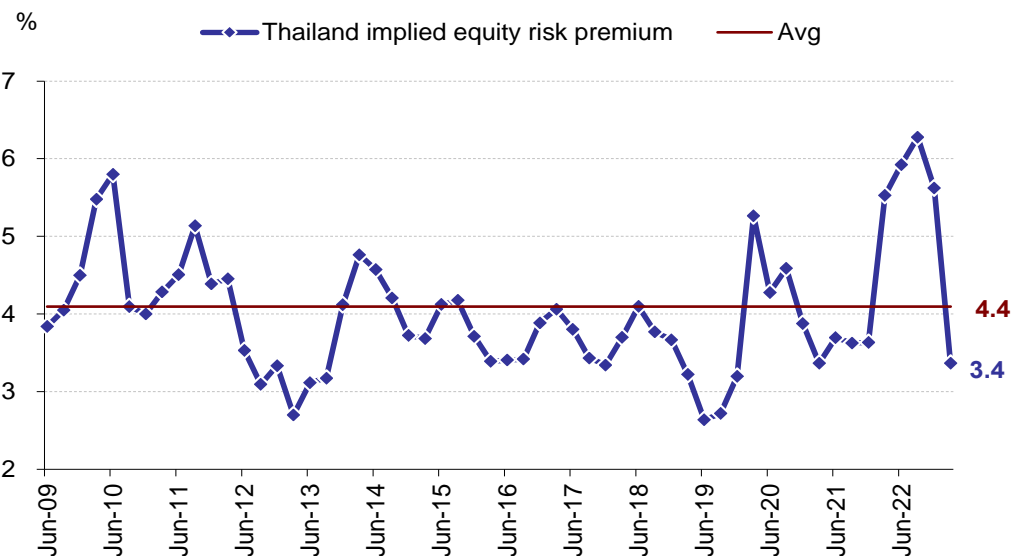
Strategy

รูปที่ 1: EV/EBITDA ของ CPALL ลงมาใกล้เคียงจุดต่ำสุดในรอบ 10 ปีที่ผ่านมาแล้ว



Source: Bloomberg

รูปที่ 2: Equity Risk Premium (ERP) ของตลาดหุ้นไทยในปัจจุบัน

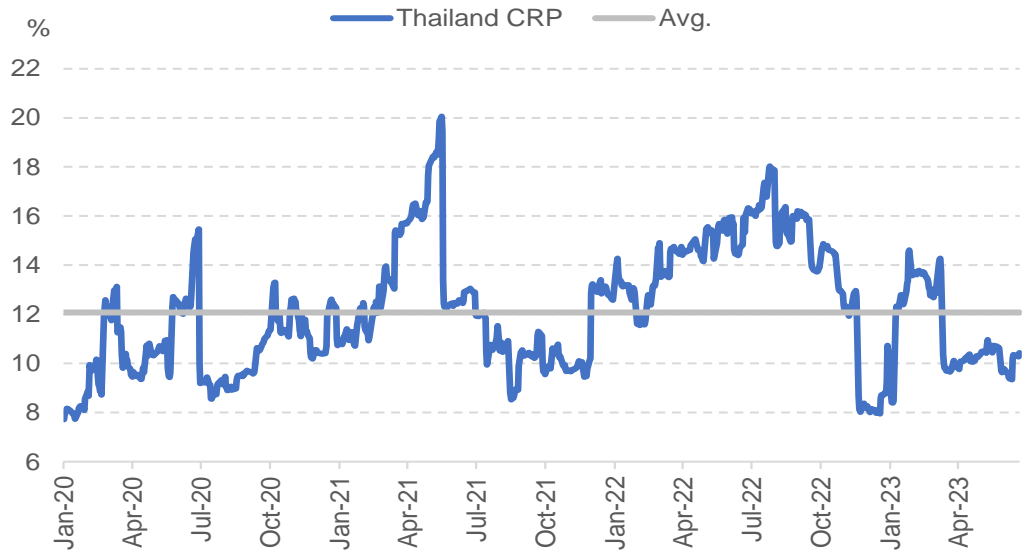


Sources: SET, Bloomberg, Trinity Research

ณัฐชาติ เมฆมาสิน, CFA, FRM
 เลขทะเบียนนักวิเคราะห์: 031379
 nuttachart@trinitythai.com

Strategy

รูปที่ 3: Country Risk Premium (CRP) ของไทยในปัจจุบัน



Sources: Bloomberg, Trinity Research

ณัฐชาติ เมฆมาสิน, CFA, FRM
 เลขทะเบียนนักวิเคราะห์: 031379
 nuttachart@trinitythai.com

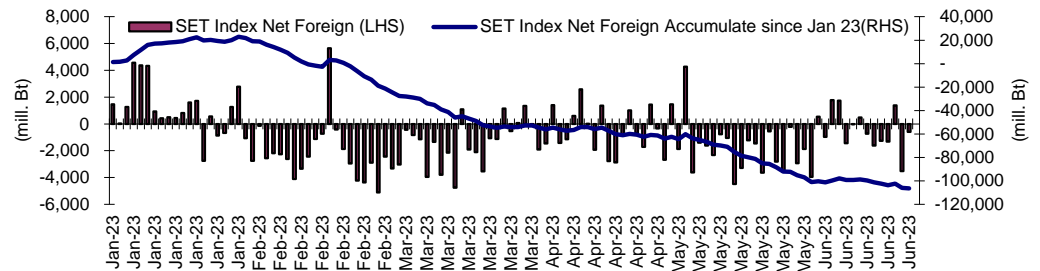
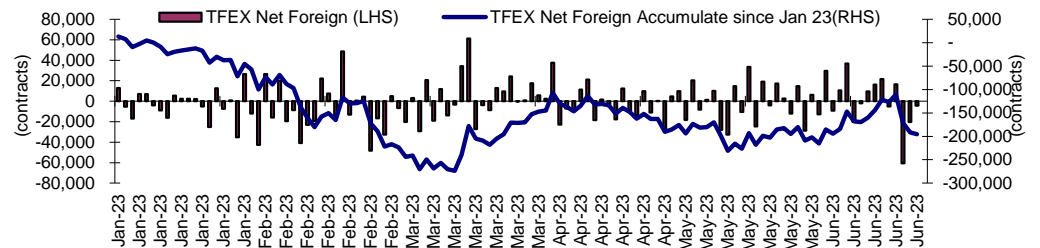
Fund Flow

Foreign Portfolio Investment in Equities (Asia ex. Japan)

	As at	Day	WTD Net	MTD Net	YTD Net
India	21-Jun	670.9	1,599.6	3,147.4	7,596.1
Indonesia	22-Jun	-10.9	-69.7	-259.4	1,123.5
Malaysia	21-Jun	-3.8	-27.7	-190.0	-828.2
Philippines	22-Jun	-1.8	-10.0	76.9	-487.8
South Korea	23-Jun	-12.3	-1,016.7	-397.4	8,802.6
Sri Lanka	22-Jun	0.1	0.3	-3.0	-0.1
Taiwan	21-Jun	33.4	-23.6	2,588.7	13,211.0
Thailand	22-Jun	-26.4	-123.8	-280.3	-3,123.9
Vietnam	22-Jun	-17.2	-48.1	-9.9	-18.5

Source: Bloomberg

Net Foreign



Indicators to watch

	Last	Previous	% chg	1W Prior	1M Prior	Remark
VIX Index	26.52	24.80	6.9%	42.5%	30.4%	-
Ted Spread	0.37	0.27	38.8%	118.9%	219.5%	-
TTF (Thai Trust Fund)	11.27	11.25	0.2%	0.4%	6.1%	+
U.S.Dollar Index	102.41	102.08	0.3%	-0.6%	-1.1%	-
U.S.Bond Yield	3.79	3.73	1.5%	-0.1%	2.5%	+
US Coal Index	7.5	6.87	9.2%	39.9%	58.2%	+
Emerging Asia Index (MXMS)	519.80	513.13	1.3%	-3.2%	-5.4%	+

Source: Bloomberg, Aspen