

Today Selections >> BBL, PLUS, SFLEX


Stock	S	R	Comment
BBL	162.00	165.00	ดอกเบี้ยขาขึ้นหนุน NIM ขยายตัว
PLUS	7.60	8.10	คาดไตรมาส 2 โด QoQ จากช่วง high season
SFLEX	4.14	4.30	บอรรถอนมัดดีซื้อหุ้น SPV ในเวียดนามคาดว่าจะรับรายได้ปีนี้ 8 - 10 ล้านบาท

Political discount stocks / Underpricing the risk

- **SET:** คาด SET Index เปิดตลาดวันนี้ปรับตัวขึ้นมาในช่วงแรก จากการปรับลดลงมาของราคาน้ำมันเมื่อคืน ส่วนหนึ่งมาจากการปรับขึ้นดอกเบี้ยนโยบายของธนาคารกลางอังกฤษที่มากกว่าที่ตลาดคาดการณ์ไว้ ทำให้เราเห็นปรากฏการณ์แรงไถ่ถอนพันธบัตรระยะสั้นทั่วโลกออกมาอีกครั้ง รวมถึงของไทยเช่นกัน สะท้อนผ่าน Bond yield รุ่นสั้นที่กระดุกขึ้นมาเมื่อคืนนี้
- **Short selling:** ในส่วนของการปรับตัวลงต่อของ SET Index วานนี้สาเหตุสำคัญยังคงได้แก่ปริมาณธุรกรรมขายชอร์ตที่อยู่ในระดับสูง โดยเมื่อวานนี้มีมูลค่ารวมกันกว่า 6.2 พันล้านบาท ถือเป็นยอดสูงสุดในรอบ 1 เดือนที่ผ่านมา หากดูในรายละเอียด จะพบว่าหุ้นที่มีมูลค่าถูก Short sell มากที่สุดวานนี้จะได้แก่ **PTT, BDMS, CPALL, MINT, AOT** ส่วนถ้าหากเรียงตามสัดส่วนปริมาณ Short sell เทียบกับวอลุ่มกระดานหลักจะได้แก่ **PTT, CPF, EGCO, BDMS, SPCG**
- **Fund flow:** ในส่วนของสัญญาณ Fund flow นั้นมองว่ายังไว้วางใจไม่ได้แม้ว่าวานนี้นักลงทุนต่างชาติจะขายหุ้นและ Short สัญชีในตราสาร Futures ลดลงแล้วก็ตาม แต่หากกันมาดูในส่วนของตราสารหนี้จะพบว่ามีการขายสุทธิออกมาในระดับสูงกว่า 3 พันล้านบาท ส่งผลให้ในรอบ 1 วันที่ผ่านมาเงินบาทมีการปรับตัวอ่อนค่าอย่างชัดเจนมาอยู่ที่ระดับ 35.2 บาท/ดอลลาร์เรียบร้อยแล้ว ถือเป็นระดับแคบสุดนับตั้งแต่ปลายเดือนก.พ.ที่ผ่านมา
- **Political discount:** ข้อสังเกตของเราเมื่อวานนี้สำหรับตัวหุ้นที่ปรับลงมาแรงในช่วง 1-2 วันนี้ มักกระจุกอยู่ในกลุ่มที่อาจเผชิญกับ Policy risk จากการก้าวขึ้นมาเป็นแกนนำในการจัดตั้งรัฐบาลของพรรคก้าวไกล อาทิ กลุ่มทุนขนาดใหญ่ในอุตสาหกรรมสื่อสาร ค่าปลีก กลุ่มโรงไฟฟ้า กลุ่มอสังหาฯ ที่อาจมีความเสี่ยงในการถูกเรียกเก็บภาษีเพิ่มเติม กลุ่มรับเหมาก่อสร้างจากค่าแรงขั้นต่ำที่มีแนวโน้มปรับสูงขึ้น เป็นต้น
- **Our take:** ด้วยเหตุนี้ หากในเดือนก.ค.ที่จะถึงนี้ สุดท้ายแล้วเป็นทางฝั่งของพรรคก้าวไกลและคุณพิธาหัวหน้าพรรคได้ก้าวขึ้นมาเป็นแกนนำในการจัดตั้งรัฐบาลจริง เราประเมินว่าความกังวลดังกล่าวน่าจะสะท้อนอยู่ในราคาไปหมดแล้ว และน่าจะทำให้กลุ่มหุ้นเหล่านี้ทยอยปรับตัวขึ้นในช่วงไตรมาสที่ 3 ได้ ทั้งนี้ จากการตรวจสอบของเราล่าสุดพบว่า **หุ้นที่อยู่ในกลุ่ม Deep political discount ที่ Valuation ของตัวหุ้นปรับลงมาอยู่ในระดับต่ำมากแล้ว ณ วันนี้จะได้แก่ CPALL เป็นต้น (รูปที่ 1)**
- **Under-pricing the risk:** อย่างไรก็ตามที่ หากในเดือนหน้ามีความยืดหยุ่นในการจัดตั้งรัฐบาลเกิดขึ้นไม่ว่าจะด้วยเหตุผลใดก็ตาม มองว่าดัชนี SET ก็มีโอกาสถูกทำโทษลงมาได้อีกเช่นกัน จากความผิดหวังของนักลงทุนในตลาดที่น่าจะเกิดขึ้น โดยเฉพาะอย่างยิ่งเมื่อเราพิจารณาว่า ณ ขณะนี้ระดับ Risk premium ที่สะท้อนอยู่ในราคาคาดตลาดนั้นยังคงอยู่ในระดับต่ำกว่าค่าเฉลี่ย (รูปที่ 2) รวมถึงระดับ Country risk premium ก็อยู่ในระดับที่ไม่สูงมาก (รูปที่ 3) สะท้อนว่านักลงทุนในตลาดหุ้นไทยยังคง **Under-price ความเสี่ยงหลายๆด้านอยู่ด้วยกัน**
- **Strategy:** ด้วยเหตุนี้ในเชิงกลยุทธ์ แนะนำให้นักลงทุนชะลอการลงทุนและอยู่ในโหมด Wait & See ต่อไป เพื่อรอให้ดัชนี SET ลงไปสู่ระดับที่มี Risk-reward ratio น่าสนใจมากกว่าปัจจุบัน

Market Summary

	Closed	+/-	%Chg
SET	1,509.31	- 12.81	- 0.84
SET50	918.69	- 7.24	- 0.78
SET100	2,040.97	- 16.79	- 0.82
Mai	466.38	+ 0.34	+ 0.07
Dow Jones	33,946.71	-4.81	-0.01
Nasdaq	13,630.61	+128.41	+0.95
Nikkei	33,264.88	- 310.26	- 0.92
Hang Seng	CLOSED	-	-
SET Mkt. Cap (Btmn)	18,502.12		
SET Turnover (Btmn)	46,825.48		
PER(x)	18.05		

Stock Top Active

CPALL	DIF	GULF	TRUE	KBANK
-------	-----	------	------	-------

Sector Top Active

ENERG	ICT	BANK
-------	-----	------

Investors Data – SET (Btmn)

22 Jun.23	Buy	Sell	Net
Institution	3,800	5,160	-1,360
Proprietary	3,980	3,863	117
Foreign	23,284	24,211	-928
Local	15,762	13,591	2,171
1-22 Jun.23	Buy	Sell	Net
Institution	57,597	57,310	287
Proprietary	50,566	49,278	1,287
Foreign	351,485	361,207	-9,722
Local	216,727	208,579	8,148

Commodities

	22 Jun.23	21 Jun.23	Chg	%Chg
Bt/US\$	35.02	34.73	+0.29	+0.83
US\$/Yuan	7.179	7.179	+0.00	+0.00
US Bond Yield 10y(%)	3.791	3.738	+0.05	+1.40
Brent Oil (US\$/bbl)	74.14	77.12	-2.98	-3.86
Nymex Oil (US\$/bbl)	69.51	72.53	-3.02	-4.16
Gold Spot (US\$/oz)	1,913.09	1,931.55	-18.46	-0.96
Baltic Dry Index	1,216.00	1,138.00	+78.00	+6.85
Dollar Index (DXYO)	102.41	102.08	+0.32	+0.32

Today's Event

- **CGD** ลงหุ้นเข้า 533 หุ้น
- **CHO** ลงหุ้นเข้า 29,239,766 หุ้น

(อ่านรายละเอียดต่อหน้าหลัง)

แนวรับ 1,494 แนวต้าน 1,532

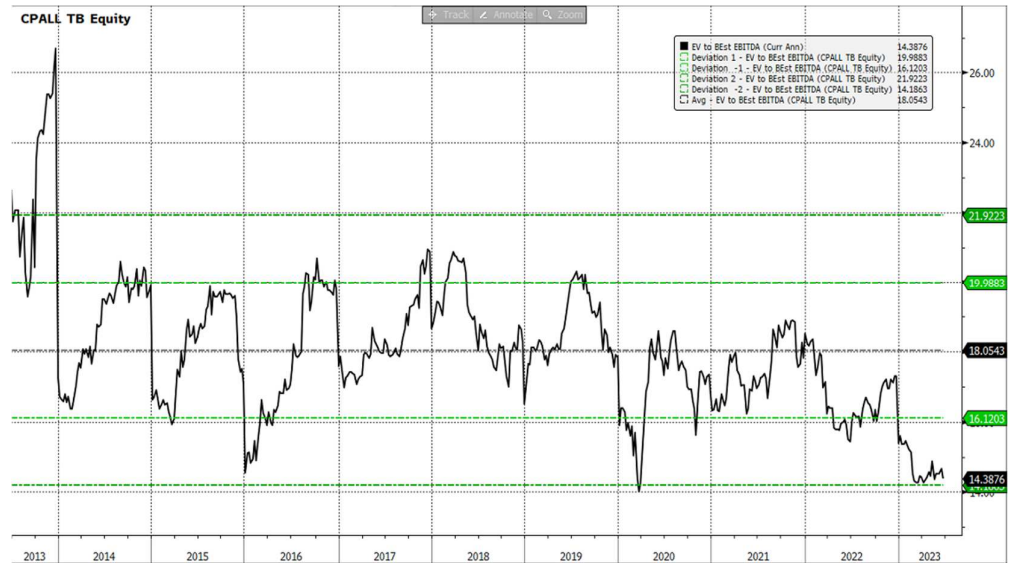

 นัฐชาติ เมฆชาลี
CFA, FRM (ID: 31379)
E-mail: nuttachart@trinitythai.com

บริษัทหลักทรัพย์ ทรินิตี้ จำกัด, 179 อาคารบางกอก ซิตี้ ทาวเวอร์ ชั้น 25-26, 29 ถนนสาทรใต้ เขตสาทร กรุงเทพฯ 10120 โทรศัพท์ 0-2088-9100 โทรสาร 0-2088-9399

รายงานฉบับนี้จัดทำขึ้นโดยข้อมูลเท่าที่ปรากฏและเชื่อว่าเป็นที่น่าเชื่อถือได้แต่ไม่เป็นการยืนยันถึงความถูกต้องและความสมบูรณ์ของข้อมูลนั้นๆ โดยบริษัทหลักทรัพย์ ทรินิตี้ จำกัด ผู้จัดทำขอสงวนสิทธิ์ในการเปลี่ยนแปลงความเห็นหรือประมาณการต่างๆ ที่ปรากฏในรายงานฉบับนี้โดยไม่ต้องแจ้งล่วงหน้า รายงานฉบับนี้มีวัตถุประสงค์เพื่อประกอบการตัดสินใจของนักลงทุน โดยไม่ได้เป็นการชี้แนะหรือชักชวนให้ นักลงทุนทำการซื้อหรือขายหลักทรัพย์ หรือตราสารทางการเงินใดๆ ที่ปรากฏในรายงาน

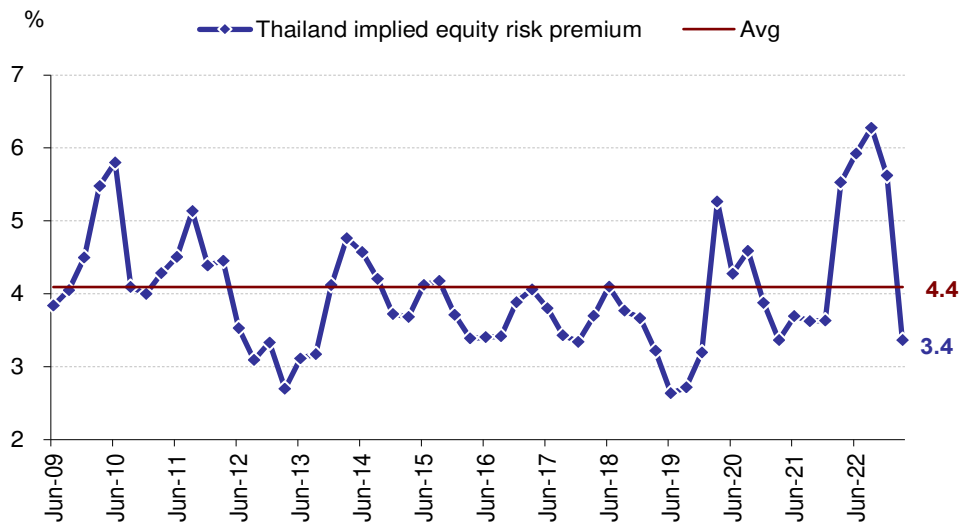
Strategy

รูปที่ 1: EV/EBITDA ของ CPALL ลงมาใกล้เคียงจุดต่ำสุดในรอบ 10 ปีที่ผ่านมาแล้ว



Source: Bloomberg

รูปที่ 2: Equity Risk Premium (ERP) ของตลาดหุ้นไทยในปัจจุบัน

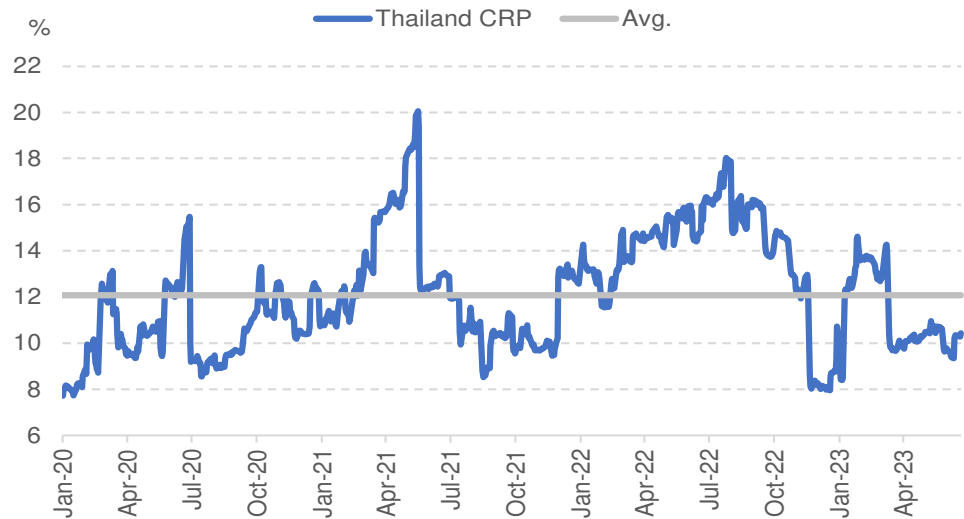


Sources: SET, Bloomberg, Trinity Research

ณัฐชาติ เมฆมาดลิน, CFA, FRM
เลขทะเบียนนักวิเคราะห์: 031379
nuttachart@trinitythai.com

Strategy

รูปที่ 3: Country Risk Premium (CRP) ของไทยในปัจจุบัน



Sources: Bloomberg, Trinity Research

ณัฐชาติ เมฆมาสิน, CFA, FRM
เลขทะเบียนนักวิเคราะห์: 031379
nuttachart@trinitythai.com

Fund Flow

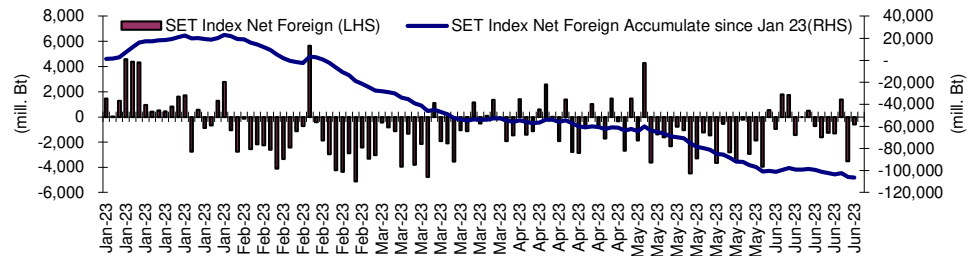
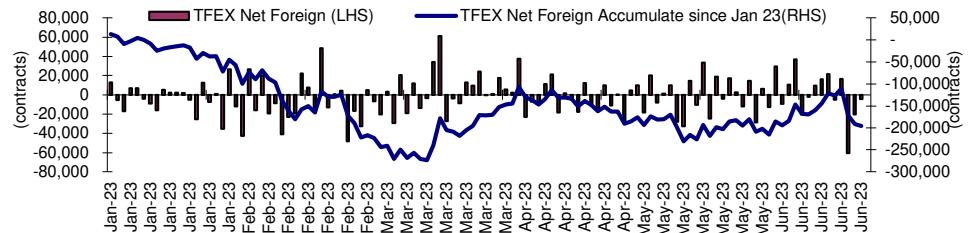
Foreign Portfolio Investment in Equities (Asia ex. Japan)

Unit : US\$ mn

	As at	Day	WTD Net	MTD Net	YTD Net
India	21-Jun	670.9	1,599.6	3,147.4	7,596.1
Indonesia	22-Jun	-10.9	-69.7	-259.4	1,123.5
Malaysia	21-Jun	-3.8	-27.7	-190.0	-828.2
Philippines	22-Jun	-1.8	-10.0	76.9	-487.8
South Korea	23-Jun	-12.3	-1,016.7	-397.4	8,802.6
Sri Lanka	22-Jun	0.1	0.3	-3.0	-0.1
Taiwan	21-Jun	33.4	-23.6	2,588.7	13,211.0
Thailand	22-Jun	-26.4	-123.8	-280.3	-3,123.9
Vietnam	22-Jun	-17.2	-48.1	-9.9	-18.5

Source: Bloomberg

Net Foreign



Indicators to watch

	Last	Previous	% chg	1W Prior	1M Prior	Remark
VIX Index	26.52	24.80	6.9%	42.5%	30.4%	-
Ted Spread	0.37	0.27	38.8%	118.9%	219.5%	-
TTF (Thai Trust Fund)	11.27	11.25	0.2%	0.4%	6.1%	+
U.S.Dollar Index	102.41	102.08	0.3%	-0.6%	-1.1%	-
U.S.Bond Yield	3.79	3.73	1.5%	-0.1%	2.5%	+
US Coal Index	7.5	6.87	9.2%	39.9%	58.2%	+
Emerging Asia Index (MXMS)	519.80	513.13	1.3%	-3.2%	-5.4%	+

Source: Bloomberg, Aspen

Turnover List

สรุปหลักทรัพย์ที่เข้าข่ายอาจต้องซื้อด้วยบัญชี Cash Balance ในรอบวันที่ 16 – 22 มิ.ย. 66

หลักทรัพย์	%1W-Turnover	P/E Ratio / %Premium	มูลค่าการซื้อขายเฉลี่ยต่อวัน (ล้านบาท)
OTO	389.34%	ขาดทุน	673.87
MALEE	70.07%	ขาดทุน	239.58
หุ้นแมดิด Cash Balance Warrant หุ้นลูกก็ติดเหมือนกัน			

ทั้งนี้หลักทรัพย์ดังกล่าวมีการซื้อขายผิดไปจากสภาพปกติของตลาด ดังนั้นผู้ลงทุนควรศึกษาข้อมูลก่อนการตัดสินใจลงทุน ข้อมูลเป็นเพียงการคาดการณ์เท่านั้น รายชื่อหุ้นที่เข้าข่ายอาจมีการเปลี่ยนแปลงได้ ทั้งนี้ผู้ลงทุนควรตรวจสอบรายชื่อหุ้นที่เข้าข่ายจากตลาดหลักทรัพย์ฯ

เกณฑ์ที่เราใช้คำนวณ

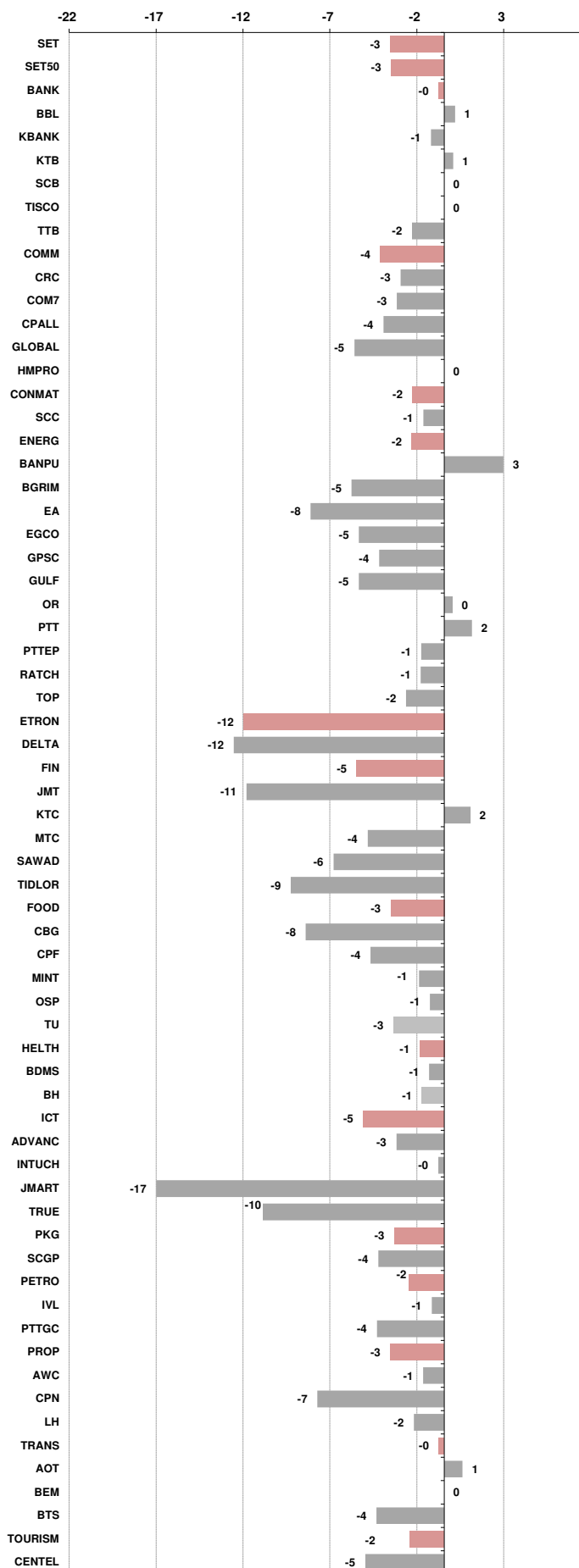
- มูลค่าการซื้อขายเฉลี่ยต่อวันในรอบสัปดาห์มากกว่าหรือเท่ากับ 100 ล้านบาท (SET) หรือ มูลค่าการซื้อขายเฉลี่ยต่อวันในรอบสัปดาห์มากกว่าหรือเท่ากับ 80 ล้านบาท (MAI)
- %1W Turnover ratio มากกว่าหรือเท่ากับ 40%
- ค่า P/E มากกว่าหรือเท่ากับ 40 เท่า หรือ มีผลการดำเนินงานขาดทุน
- สำหรับ ใบสำคัญแสดงสิทธิ (warrant)
 - มูลค่าการซื้อขายเฉลี่ยต่อวันในรอบสัปดาห์มากกว่าหรือเท่ากับ 100 ล้านบาท
 - %1W Turnover ratio มากกว่าหรือเท่ากับ 100%
 - ค่า Premium มากกว่าหรือเท่ากับ 20%

Price performance of Stock in SET50

(for weekly: 15 - 22 Jun 2023)

Stock	22-Jun-23	%YTD	%-1W	%-1M	%-3M	%-6M	%-12M
SET	1,509.31	-9	-3	-1	-5	-7	-3
SET50	918.69	-7	-3	-1	-4	-6	-3
BANK	392.13	-5	0	3	6	3	7
BBL	163.00	34	1	2	7	12	23
KBANK	129.50	-9	-1	-3	-1	-11	-13
KTB	19.50	48	1	4	15	10	27
SCB	107.00	-16	0	4	5	2	5
TISCO	96.50	1	0	1	-4	-3	9
TTB	1.59	8	-2	6	15	16	27
COMM	34,770.05	-6	-4	-5	-6	-9	1
CRC	38.75	21	-3	-9	-14	-14	12
COM7	26.75	-36	-3	-2	-14	-17	-14
CPALL	62.00	5	-4	0	-2	-6	5
GLOBAL	16.50	-18	-5	-15	-11	-23	-11
HMPRO	13.90	-4	0	-2	-2	-9	8
CONMAT	8,513.86	-16	-2	-2	-3	-6	-9
SCC	327.00	-15	-1	-3	2	-2	-10
ENERG	20,852.78	-15	-2	-2	-7	-14	-13
BANPU	9.10	-14	3	10	-15	-33	-28
BGRIM	35.50	-12	-5	-5	-11	-11	1
EA	57.00	-41	-8	-14	-25	-40	-31
EGCO	135.50	-23	-5	-6	-12	-20	-23
GPSC	57.75	-35	-4	-3	-15	-19	-11
GULF	43.50	-5	-5	-10	-17	-18	-7
OR	20.90	-23	0	0	-2	-10	-20
PTT	31.75	-16	2	2	1	1	-6
PTTEP	149.00	26	-1	1	5	-13	-6
RATCH	36.50	-19	-1	0	-5	-14	-3
TOP	44.50	-10	-2	-2	-14	-18	-13
ETRON	11,682.51	77	-12	5	-3	29	148
DELTA	98.00	-76	-12	6	-90	-86	-68
FIN	3,712.21	-33	-5	-8	-8	-18	-24
JMT	37.00	-47	-11	-13	-20	-45	-49
KTC	50.25	-15	2	-10	-7	-14	-13
MTC	38.00	-35	-4	-3	14	3	-10
SAWAD	47.75	-23	-6	-10	-5	0	1
TIDLOR	22.70	-38	-9	-9	-1	-21	-22
FOOD	11,485.62	-14	-3	0	-5	-8	-13
CBG	63.50	-47	-8	-8	-36	-32	-40
CPF	20.30	-20	-4	5	-7	-17	-22
MINT	34.00	18	-1	2	4	8	-1
OSP	30.25	-12	-1	0	-5	11	-9
TU	13.30	-32	-3	-12	-9	-20	-24
HEALTH	7,007.72	22	-1	1	-2	-1	11
BDMS	28.50	24	-1	1	-2	0	16
BH	232.00	65	-1	0	8	10	33
ICT	150.79	-22	-5	-4	-10	-7	-15
ADVANC	212.00	-8	-3	0	-1	12	7
INTUCH	71.75	-11	0	-2	-5	-5	6
JMART	16.10	-72	-17	-17	-30	-60	-70
TRUE	6.00	N/A	-10	-14	-27	N/A	N/A
PKG	3,888.42	-40	-3	-8	-16	-28	-26
SCGP	38.00	-45	-4	-10	-19	-32	-28
PETRO	838.91	-25	-2	1	-10	-13	-21
IVL	34.25	-21	-1	4	-2	-13	-29
PTTGC	37.25	-37	-4	-1	-19	-17	-17
PROP	241.60	1	-3	-2	-6	-9	4
AWC	4.90	6	-1	-5	-13	-19	0
CPN	63.50	12	-7	-6	-4	-8	6
LH	8.40	-5	-2	-3	-13	-14	2
TRANS	348.56	4	0	0	-1	-5	-2
AOT	72.25	18	1	0	1	-1	4
BEM	8.40	-1	0	1	-2	-12	-4
BTS	7.40	-21	-4	1	5	-11	-11
TOURISM	636.62	35	-2	1	-7	2	8
CENTEL	47.25	51	-5	-5	-14	-4	9

1 Week Performance





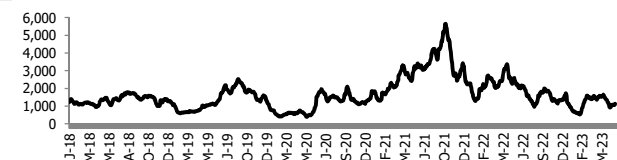
อัตราแลกเปลี่ยนวันนี้* 35.02 Change 0.29

*เปรียบเทียบ Transaction ล่าสุดกับก่อนหน้า (โดยไม่แยกว่าเป็นของ off-shore หรือ on-shore)

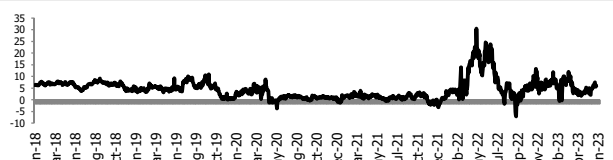
สินค้า	หน่วยราคา	ปิดล่าสุด	ก่อนหน้า	ราคาปิดล่าสุด	ก่อนหน้า	เปลี่ยน +/-	%	หลักทรัพย์ที่เกี่ยวข้อง
เรือ <i>ปรับปรุง</i>	Baltic Dry Index (spot)	22-Jun-23	21-Jun-23	1,216	1,138	+78.00	6.9%	PSL, TTA
	BHSI (Handy Size)	22-Jun-23	21-Jun-23	455	458	-3.00	-0.7%	
ยาง	(US Cents/kg)	22-Jun-23	21-Jun-23	153.00	152.00	+1.00	0.7%	STA, TRUBB
น้ำตาล	(Cent/Pound)	22-Jun-23	21-Jun-23	24.97	25.85	-0.88	-3.4%	KSL
ถั่วเหลือง	(Cent\$/Bushel)	22-Jun-23	21-Jun-23	1,333.75	1,370.50	-36.75	-2.7%	TVO
น้ำมันปาล์ม	(US\$/ton)	22-Jun-23	21-Jun-23	3,577.00	3,549.00	+28.00	0.8%	CPI, LST, UPOIC, UVAN
สังกะสี	(US\$/ton)	22-Jun-23	21-Jun-23	2,357.00	2,398.50	-41.50	-1.7%	PDI
ทองคำ	(US\$/oz)	22-Jun-23	21-Jun-23	1,915.00	1,936.10	-21.10	-1.1%	THL (Source:Aspen)
SPDR Gold Trust	(ton)	22-Jun-23	21-Jun-23	932.30	934.03	-1.73	-0.2%	
น้ำมันดิบ <i>ทุกวัน</i>	WTI (US\$/barrel)	22-Jun-23	21-Jun-23	69.51	72.53	-3.02	-4.2%	PTT, PTTEP, TOP, PTTGC, BCP
	Brent (US\$/barrel)	22-Jun-23	21-Jun-23	74.14	77.12	-2.98	-3.9%	(Source:Aspen)
ค่าการกลั่น <i>ทุกวัน</i>	GRM (US\$/barrel)	22-Jun-23	21-Jun-23	6.53	5.97	+0.56	0.0%	BCP, IRPC, PTTGC and TOP (Bloomberg)
น้ำมันทำความร้อน	Heating Oil (cent/gallon)	22-Jun-23	21-Jun-23	218.35	227.05	-8.70	-3.8%	BCP, IRPC, PTTGC and TOP (Bloomberg)
	Natural Gas(\$/MMBtu)	22-Jun-23	21-Jun-23	2.60	2.59	+0.02	0.7%	PTTEP, PTT, BANPU (Bloomberg)
ปิโตรเคมี	Naphtha (US\$/MT)	22-Jun-23	21-Jun-23	536.88	540.38	-3.50	-0.6%	PTTGC, SCC (เป็นต้นทุน)
	Ethylene (US\$/MT)	16-Jun-23	9-Jun-23	720	755	-35.00	-4.6%	PTTGC, SCC, IRPC (Bloomberg)
	Propylene (US\$/MT)	16-Jun-23	9-Jun-23	705	740	-35.00	-4.7%	PTTGC, SCC, IRPC
เหล็ก	HRC (US\$/ton) รีดร้อน	22-Jun-23	21-Jun-23	912.0	927.0	-15.00	-1.6%	(Source:Bloomberg)
ถ่านหิน	NEX (US\$/ton)	16-Jun-23	9-Jun-23	130.10	136.08	-5.98	-4.4%	BANPU, LANNA, UMS
อาหาร	ไก่ (บาท/กก.)	31-May-23	30-Apr-23	44.00	39.25	+4.75	12.1%	CPF, GFPT (Source: CPF)
	กุ้งVannamei(บาท/กก.)	31-May-23	30-Apr-23	130	145	-15.00	-10.3%	CPF, CFRESH, SSF, ASIAN, TU
	สุกร (บาท/กก.)	31-May-23	30-Apr-23	76	85	-9.00	-10.6%	CPF

กราฟแสดงแนวโน้มราคา

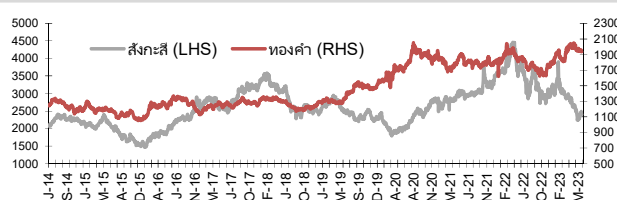
ค่าระวางเรือ (Baltic dry Index)



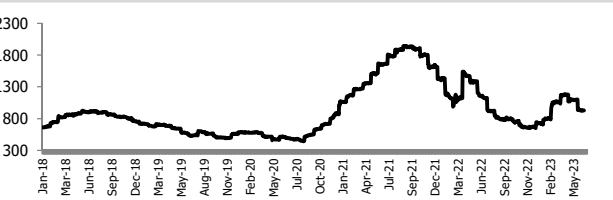
ค่าการกลั่น GRM (US\$/barrel)



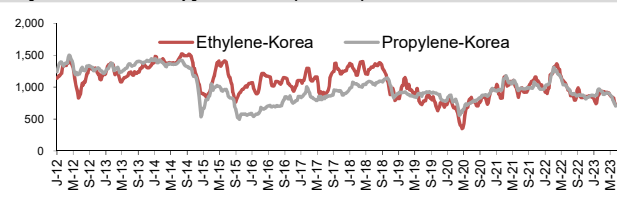
สังกะสี ทองคำ : PDI



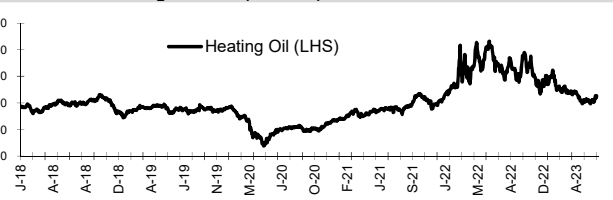
เหล็กรีดร้อน



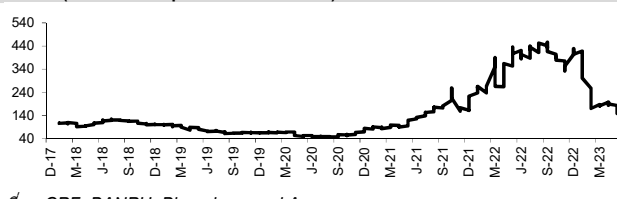
Ethylene-Korea vs Propylene-Korea (US\$/MT)



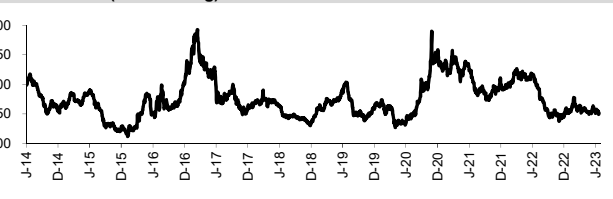
Bunker /Heating Oil Price (USD/ton)



ถ่านหิน (Nexcastle Export Index US\$/ton)



ราคายาง (US Cents/kg)



ที่มา: CPF, BANPU, Bloomberg and Aspen



บริษัทหลักทรัพย์ ตรีเน็ต จำกัด
TRINITY SECURITIES CO.,LTD.
Research Department
www.trinityquicktrade.com , www.trinitythai.com

NVDR Trading Data by Stock : 23 Jun 2023

Total NVDR Trading (Bt m)	Date 22 Jun 23	Net (Bt M)
19,359.62	Institutions	-1,360.46
% of SET : 20.67%	Proprietary	+117.26
Total SET Trading Value : +46,840.54	Foreign	-927.69
	Local Investor	+2,170.88

Net Buy ซื้อสุทธิ						
Value (Btm) : มูลค่า (ล้านบาท)						
STOCK	22 Jun	21 Jun	20 Jun	19 Jun	16 Jun	Total 5 Days
1 GULF	309.9	-306.2	-22.7	-83.8	2,277.5	2,174.8
2 EA	239.6	-244.0	144.5	-30.6	69.7	179.2
3 CPN	222.0	10.4	47.7	-54.6	92.0	317.5
4 PTTEP	133.7	-281.8	258.5	-140.2	238.2	208.4
5 JMART	116.7	33.7	-67.3	-19.4	-29.3	34.4
6 CHG	108.3	-2.6	-17.6	-3.5	-6.1	78.6
7 TRUE	95.2	-87.6	12.5	-21.6	-53.6	-55.0
8 TTB	83.3	197.3	190.2	46.5	-6.4	510.9
9 HANA	72.5	10.3	-23.0	6.2	-47.4	18.6
10 SISB	47.2	-0.4	10.3	3.1	-15.1	45.2
11 SIRI	41.4	18.8	-7.5	17.4	31.2	101.4
12 TIDLOR	40.3	87.9	141.8	151.1	-2.7	418.4
13 CPALL	38.9	-169.2	24.7	-74.1	419.8	240.0
14 SCB	38.9	73.0	99.7	-1.6	3.2	213.2
15 STEC	28.6	-12.4	-0.7	3.1	-0.1	18.5
16 MTC	28.0	28.6	76.5	41.8	94.5	269.5
17 SAWAD	25.7	-41.9	43.1	-12.2	90.8	105.5
18 MEGA	25.6	-23.3	-22.1	2.4	-6.7	-24.1
19 OTO	22.7	8.4	-7.9	6.5	2.7	32.4
20 ORI	21.4	17.1	2.8	-1.9	-3.8	35.6
21 GLOBAL	21.2	-39.4	19.9	13.1	41.6	56.4
22 DITTO	17.4	-3.7	-3.8	1.0	-16.0	-5.1
23 COM7	15.1	-6.7	1.9	-31.8	3.1	-18.4
24 IVL	14.9	-153.7	18.3	-34.7	-0.1	-155.4
25 BTS	13.6	-26.0	63.8	17.1	-17.7	50.8
26 BCP	13.5	12.6	8.6	-3.8	13.5	44.3
27 SAPPE	13.4	8.2	-19.8	7.6	-16.5	-7.2
28 BBIK	12.2	4.5	-2.5	2.0	7.2	23.5
29 KKP	11.4	-16.3	44.8	-4.6	-3.9	31.4
30 GUNKUL	11.0	-45.0	-4.3	-13.8	-6.2	-58.5

Net Sell ขายสุทธิ						
Value (Btm) : มูลค่า (ล้านบาท)						
STOCK	22 Jun	21 Jun	20 Jun	19 Jun	16 Jun	Total 5 Days
KBANK	-173.4	-110.9	-20.4	-70.6	-703.9	-1,079.3
MINT	-140.0	-85.1	55.7	-24.7	112.2	-81.9
AOT	-109.9	-336.1	529.3	3.3	5.3	91.9
JMT	-81.0	-158.8	-119.1	-129.3	-66.8	-555.2
BH	-79.4	-57.3	29.6	1.9	-24.5	-129.7
CPF	-71.0	-14.0	66.2	2.0	-8.7	-25.6
ADVANC	-62.0	-205.2	213.8	0.2	-27.8	-81.0
LH	-57.3	-103.9	-92.2	-57.4	-179.3	-490.0
INTUCH	-51.5	-59.3	22.9	-24.6	-5.6	-118.1
TU	-48.6	-77.0	-10.7	-65.3	-122.6	-324.2
SCC	-39.9	-189.4	193.5	-57.4	43.5	-49.6
CRC	-39.7	-161.4	4.9	-56.5	26.5	-226.2
EGCO	-39.3	-58.8	29.2	-8.8	-15.2	-92.9
TOP	-34.1	-41.9	42.3	-36.8	11.4	-59.1
PTTGC	-32.5	45.2	-1.7	-83.2	133.2	61.0
TISCO	-31.4	-5.1	10.7	-14.8	18.3	-22.3
SCGP	-30.7	-58.6	77.4	-21.4	-17.5	-50.8
BANPU	-30.3	-127.7	-16.6	-193.4	-1.7	-369.7
PTT	-27.8	-169.8	215.5	-167.7	212.8	63.0
WHA	-27.1	4.9	67.3	-3.4	-45.3	-3.6
BDMS	-23.5	-234.8	-134.8	-54.7	#####	-1,911.2
CK	-22.1	-5.5	-0.8	0.3	-9.8	-37.8
OSP	-20.6	-59.6	3.4	-18.7	-16.4	-112.0
DELTA	-19.6	-143.2	-73.4	329.7	86.8	180.2
KTC	-19.5	3.9	59.8	-38.5	-25.6	-20.0
SKY	-18.1	1.7	-5.8	-5.8	-3.2	-31.2
SAT	-16.3	-4.2	-0.7	-0.9	-1.9	-24.0
BGRIM	-15.5	-37.1	51.1	-27.7	-14.9	-44.0
SNNP	-15.3	-31.2	-14.7	1.1	10.6	-49.6
BAM	-15.1	-5.8	0.5	6.8	-12.5	-26.1

MONTH TO DATE (Bt m) ยอดซื้อขายสุทธิเดือน มิถุนายน 66		
1 - 22 Jun 23		
STOCK	TOTAL NET BUY	TOTAL NET SELL
CPALL	3,063.7	KBANK -4,202.5
DELTA	2,632.8	JMT -1,174.9
MAKRO	1,260.9	BANPU -1,152.1
GULF	1,171.1	LH -1,098.8
TTB	1,164.2	TRUE -688.6
SCB	903.8	AOT -643.0
TIDLOR	614.9	PTTGC -626.4
SCGP	596.2	TU -623.3
KTB	545.0	HMPRO -579.9
SCC	518.2	CBG -545.8
CPN	500.4	BCH -441.4
MINT	497.6	BH -393.9
PTTEP	487.7	OSP -365.6
PTT	473.9	IVL -364.7
TCAP	415.7	HANA -333.8
BBL	371.2	BTG -311.0
BCP	325.6	BDMS -301.9
MTC	306.1	CRC -287.3
TLI	298.6	INTUCH -270.3
ICHI	275.5	TOP -248.6
BA	242.6	BJC -235.8
IRPC	221.3	OR -219.4
TISCO	187.7	MEGA -215.3
EA	163.5	BAM -159.2
THG	162.5	AWC -156.2
MASTER	150.3	ADVANC -139.6
SIRI	145.9	SINGER -132.8
BTS	144.8	KAMART -117.9
SPRC	137.2	GFPT -112.6
CPF	131.2	ITC -106.7

YEAR TO DATE Y2023 (Bt m) ยอดซื้อขายสุทธิปี 2566		
3 Jan 23 - 22 Jun 23		
STOCK	TOTAL NET BUY	TOTAL NET SELL
1 CPALL	10,399.9	KBANK -19,062.9
2 BDMS	5,097.8	BANPU -4,180.6
3 MAKRO	4,118.8	AOT -3,634.0
4 SCC	3,297.7	PTTEP -3,368.4
5 KTB	2,984.4	KKP -3,010.8
6 TTB	2,827.9	PTT -2,343.9
7 BBL	2,687.6	PTTGC -2,124.5
8 TIDLOR	2,086.2	CPF -2,095.9
9 SCB	2,033.6	TISCO -1,970.4
10 TASC0	1,873.2	LH -1,742.5
11 HANA	1,285.4	OR -1,472.2
12 ICHI	1,265.3	CPN -1,439.8
13 WHA	1,188.8	BCP -1,416.9
14 JMART	1,102.1	DELTA -1,373.2
15 SAWAD	1,096.0	HMPRO -1,272.5
16 TLI	1,088.9	BLA -1,222.2
17 TRUE	972.8	ESSO -1,177.0
18 TCAP	932.4	CRC -1,096.6
19 AMATA	803.0	BEM -1,054.4
20 MTC	769.9	BAM -902.8
21 MINT	734.9	SPALI -862.2
22 INTUCH	627.1	RATCH -841.1
23 SCGP	607.7	IRPC -806.4
24 BTS	565.0	AWC -728.2
25 PSG	557.8	TU -663.3
26 GUNKUL	403.0	GLOBAL -657.5
27 BTG	401.1	AP -629.6
28 KTC	396.1	IVL -599.9
29 ITC	391.4	BJC -487.9
30 CBG	379.8	JMT -466.4

Total Net BUY/SELL Y2022 ยอดซื้อขายสุทธิปี 2565		
Value (Btm) : มูลค่า (ล้านบาท)		
STOCK	TOTAL NET BUY	TOTAL NET SELL
1 PTTEP	24,291	PTT -4,542
2 BDMS	21,045	PTTGC -3,390
3 AOT	17,316	SCC -2,224
4 BH	14,290	DTAC -1,701
5 EA	13,423	SABUY -1,578
6 KBANK	11,914	TU -1,164
7 CPALL	11,493	NEX -1,106
8 BANPU	9,175	KCE -1,104
9 TRUE	7,682	WICE -1,099
10 TOP	7,607	JMART -1,052
11 IVL	7,432	BAM -702
12 ADVANC	7,122	JAS -688
13 MAKRO	7,078	BYD -687
14 CRC	7,059	IRPC -682
15 CPN	6,619	RBF -623
16 CPF	5,700	III -574
17 DELTA	5,694	DITTO -513
18 KTB	5,693	ASK -511
19 BCP	5,315	TCAP -509
20 HMPRO	5,088	GUNKUL -503
21 MORE	4,994	BEC -474
22 AWC	4,789	NINE -439
23 OSP	4,166	AS -436
24 SPALI	4,128	JTS -419
25 BEM	3,789	WORK -365
26 MTC	3,689	SAT -351
27 MINT	3,574	HUMAN -345
28 INTUCH	3,497	MACO -342
29 LH	3,391	LEO -300
30 OR	3,371	BTG -296

แบบรายงานการเปลี่ยนแปลงการถือหลักทรัพย์และสัญญาซื้อขายล่วงหน้าของผู้บริหาร (แบบ 59)

ชื่อผู้บริหาร	วิธีการได้มา/ จำหน่าย	จำนวน (หุ้น)	ราคา (บาท)	มูลค่า (บาท)	ประเภท หลักทรัพย์	วันที่ได้มา/ จำหน่าย	
ALT	นาง ปรีญาภรณ์ ตั้งเภาศักดิ์	ซื้อ	22,000.00	1.99	43,780.00	หุ้นสามัญ	20/6/2566
ASIA	นางสาว กัทชา เตชะเศรษฐจิตร	รับโอน	186,000.00	-	186,000.00	หุ้นสามัญ	20/6/2566
BCP	นาง ปรีศนา ประหารทักษิ	ขาย	50,000.00	36.00	1,800,000.00	หุ้นสามัญ	21/6/2566
COMAN	นาย วสารธรณ์ ประเสริฐศิลป์	ซื้อ	8,000.00	4.21	33,680.00	หุ้นสามัญ	21/6/2566
COMAN	นาย วสารธรณ์ ประเสริฐศิลป์	ขาย	6,900.00	4.24	29,256.00	หุ้นสามัญ	21/6/2566
CPW	นาย ณรงค์ อิงค์อเนศ	ซื้อ	111,600.00	2.95	329,220.00	หุ้นสามัญ	21/6/2566
ECL	นาย ประภากร วีระพงษ์	ซื้อ	601,000.00	1.63	979,630.00	หุ้นสามัญ	21/6/2566
EP	นาย ยุทธ ชินสุภัคกุล	ซื้อ	27,700.00	3.06	84,762.00	หุ้นสามัญ	21/6/2566
GABLE	นาย นภ ลิวเจริญ	ซื้อ	200,000.00	5.00	1,000,000.00	หุ้นสามัญ	20/6/2566
HTC	นางสาว นพรัตน์ อมรชัยศักดิ์	ซื้อ	2,000.00	36.50	73,000.00	หุ้นสามัญ	22/6/2566
HTC	นางสาว นพรัตน์ อมรชัยศักดิ์	ซื้อ	400.00	35.50	14,200.00	หุ้นสามัญ	22/6/2566
INSET	นาย วิเชียร เจียกเจิม	ซื้อ	70,000.00	2.29	160,300.00	หุ้นสามัญ	21/6/2566
INSET	นาย วิเชียร เจียกเจิม	ขาย	78,600.00	0.34	26,724.00	ใบสำคัญแสดงสิทธิที่จะซื้อหุ้น	21/6/2566
JDF	นาย สรสิทธิ์ สุนทรเกษ	ขาย	30,100.00	2.50	75,250.00	หุ้นสามัญ	21/6/2566
JR	นาย จริญญา วิวัฒน์จรรยาภูมิ	ซื้อ	40,000.00	5.88	235,200.00	หุ้นสามัญ	21/6/2566
MALEE	นาง จินตนา บุญรัตน์	ซื้อ	8,306,544.00	7.80	64,791,043.20	หุ้นสามัญ	21/6/2566
MGC	นาย สันหนุมิ ธรรมชนวนวิริยะ	ซื้อ	100,000.00	8.60	860,000.00	หุ้นสามัญ	21/6/2566
NFC	นาย วีรกร อ่องสกุล	ซื้อ	2,000.00	4.92	9,840.00	หุ้นสามัญ	29/5/2566
NFC	นาย วีรกร อ่องสกุล	ซื้อ	1,700.00	4.50	7,650.00	หุ้นสามัญ	19/6/2566
PCC	นาย กิตติ สันฤทธิ์	ซื้อ	100,000.00	3.21	321,000.00	หุ้นสามัญ	21/6/2566
PG	นาง กิตยาภรณ์ ชัยถาวรเสถียร	ซื้อ	10,000.00	8.20	82,000.00	หุ้นสามัญ	21/6/2566
PROSPECT	นาย วรสิทธิ์ โภาชัยพัฒน์	ซื้อ	22,500.00	9.05	203,625.00	หน่วยทรัสต์	22/6/2566
RS	นาย สุรชัย เหมรัฐโชติศักดิ์	ซื้อ	250,000.00	14.66	3,665,000.00	หุ้นสามัญ	14/6/2566
RS	นาย สุรชัย เหมรัฐโชติศักดิ์	ซื้อ	100,000.00	14.57	1,457,000.00	หุ้นสามัญ	19/6/2566
RS	นาย สุรชัย เหมรัฐโชติศักดิ์	ซื้อ	100,000.00	14.35	1,435,000.00	หุ้นสามัญ	21/6/2566
RS	นาย สุรชัย เหมรัฐโชติศักดิ์	ซื้อ	100,000.00	14.35	1,435,000.00	หุ้นสามัญ	21/6/2566
SA	นาย ชวกรินทร์ สิ่งสรรเสริญ	รับโอน	24,000,000.00	-	24,000,000.00	หุ้นสามัญ	19/6/2566
SA	นาย ชวกรินทร์ สิ่งสรรเสริญ	ซื้อ	4,090,000.00	7.30	29,857,000.00	หุ้นสามัญ	21/6/2566
SICT	นาย บดินทร์ เกษมเศรษฐ์	ซื้อ	175,100.00	8.55	1,497,105.00	หุ้นสามัญ	21/6/2566
SICT	นาย อภินันท์ ธนชยานนท์	ขาย	175,100.00	8.55	1,497,105.00	หุ้นสามัญ	21/6/2566
SKN	นาง กิตติยา นิ่มลอร์	ซื้อ	55,200.00	4.38	241,776.00	หุ้นสามัญ	20/6/2566
SKN	นาง กิตติยา นิ่มลอร์	ซื้อ	70,300.00	4.38	307,914.00	หุ้นสามัญ	21/6/2566
SONIC	นาย สันติสุข โมธิอากานันท์	ซื้อ	100,000.00	1.75	175,000.00	หุ้นสามัญ	21/6/2566
STGT	นาย อาศรม อักษรนำ	ขาย	15,000.00	8.95	134,250.00	หุ้นสามัญ	19/6/2566
TBN	นางสาว จุฬภรณ์ ประเสริฐลาภ	ซื้อ	2,000.00	32.50	65,000.00	หุ้นสามัญ	19/6/2566
TBN	นางสาว จุฬภรณ์ ประเสริฐลาภ	ขาย	2,000.00	33.00	66,000.00	หุ้นสามัญ	19/6/2566
TBN	นางสาว จุฬภรณ์ ประเสริฐลาภ	ซื้อ	1,500.00	42.50	63,750.00	หุ้นสามัญ	20/6/2566
TBN	นางสาว จุฬภรณ์ ประเสริฐลาภ	ซื้อ	1,000.00	24.00	24,000.00	หุ้นสามัญ	21/6/2566
TBN	นางสาว จุฬภรณ์ ประเสริฐลาภ	ซื้อ	1,000.00	20.65	20,650.00	หุ้นสามัญ	22/6/2566
TCMC	นาย ทิมล ศวีร์กรม	ซื้อ	270,000.00	1.97	531,900.00	หุ้นสามัญ	21/6/2566
TEAM	นาย อภิรักษ์ คงเจริญ	ซื้อ	1,000.00	5.60	5,600.00	หุ้นสามัญ	21/6/2566
TKS	นาย จุติพันธุ์ มงคลสุธี	ซื้อ	165,000.00	9.08	1,498,200.00	หุ้นสามัญ	21/6/2566
TSTE	นาย ประภาส ชุดิมาวรพันธ์	ซื้อ	32,700.00	9.51	310,977.00	หุ้นสามัญ	21/6/2566
TVO	นาย คุณา วิทยฐานภรณ์	ขาย	300,000.00	25.60	7,680,000.00	หุ้นสามัญ	22/6/2566
UTP	นาย มงคล มังกรกนก	ซื้อ	10,000.00	11.00	110,000.00	หุ้นสามัญ	21/6/2566
WARRIX	นาย วิศัย วนะศักดิ์ศรีสกุล	ซื้อ	15,000,000.00	10.50	157,500,000.00	หุ้นสามัญ	22/6/2566
WARRIX	นาย ส่าง ตั้งจันสิริ	ซื้อ	50,000.00	9.80	490,000.00	หุ้นสามัญ	21/6/2566

ที่มา : ศูนย์สารสนเทศตลาดทุน สำนักงานคณะกรรมการ ก.ล.ด.

แบบรายงานการได้มาหรือจำหน่ายหลักทรัพย์ของกิจการ (246-2)

ชื่อบริษัท	ชื่อผู้ได้มา/ จำหน่าย	Sell/Buy	ประเภท หลักทรัพย์	%ได้มา/ จำหน่าย	%หลังได้มา/ จำหน่าย	วันที่ได้มา/ จำหน่าย	หมายเหตุ
TBN	ROCKET HOLDINGS HK LIMITED	จำหน่าย	หุ้น	18.75	9.9999	19/6/2566	
WARRIX	นาย วิศิษฐ์ วนะศักดิ์ศรีสกุล	ได้มา	หุ้น	53.5333	56.0333	22/6/2566	

ที่มา : ศูนย์สารสนเทศตลาดทุน สำนักงานคณะกรรมการ ก.ล.ด.

หลักทรัพย์ที่ต้องซื้อขายด้วยบัญชี Cash Balance

Stock	June 2023										July 2023												
	20	21	22	23	26	27	28	29	30	3	4	5	6	7	10	11	12	13	14	17	18	19	
LEVEL 1 : ผู้ซื้อต้องใช้บัญชี Cash Balance และห้ามนำหลักทรัพย์ที่กำหนดมาคำนวณวงเงินซื้อขาย																							
BVG																							
MPIC																							
OTO																							
OTO-W1																							
MTW																							
DELTA																							

LEVEL 2: ผู้ซื้อต้องใช้บัญชี Cash Balance, ห้ามคำนวณวงเงินซื้อขาย และห้าม Net Settlement

NC Exit: 22 Jun

LEVEL 3: ห้ามซื้อขาย (SP) 1 วันทำการแรก และผู้ซื้อต้องใช้บัญชี Cash Balance, ห้ามคำนวณวงเงินซื้อขาย และห้าม Net Settlement

-

Source: SET

Short Sales

Stock	% Short Sale Volume Comparing with Main Board	Average Price (Bt)	Volume (shares)	Value (Mil. B)
PTT	31.84	31.75	11,233,000	356,627,425
BDMS	26.39	28.50	9,826,100	280,043,850
CPALL-R	12.46	62.43	4,456,600	278,242,525
CPALL	11.03	62.60	3,936,700	246,426,550
MINT-R	15.95	34.26	5,189,300	177,800,775
AOT-R	14.81	72.39	2,250,300	162,888,700
GULF	8.93	44.27	3,481,500	154,143,125
SAWAD-R	18.49	48.12	2,812,800	135,358,825
AOT	11.37	72.32	1,728,600	125,008,225
GULF-R	6.94	44.15	2,715,400	119,884,225
HANA	19.56	43.98	2,670,700	117,444,275
ADVANC	9.93	214.10	526,900	112,811,900
MINT	9.93	34.28	3,229,600	110,712,900
CPF-R	31.06	20.37	4,738,000	96,535,820
KTB	16.03	19.60	4,793,900	93,960,440
BBL	9.03	163.38	548,200	89,562,950
ADVANC-R	7.55	213.93	400,900	85,762,700
EA-R	8.87	57.06	1,487,000	84,843,800
BANPU-R	14.88	9.04	9,288,000	83,958,540
EGCO-R	29.41	136.29	610,300	83,180,100
SCC-R	20.56	324.32	253,800	82,313,600
KBANK-R	6.37	129.42	602,900	78,029,700
TRUE	5.10	6.31	12,038,100	75,984,100
CPN-R	6.70	63.79	1,035,600	66,056,725
KBANK	5.17	129.40	489,400	63,329,750
DELTA-R	9.79	96.81	652,400	63,158,025
MEGA-R	9.60	35.64	1,695,200	60,417,175
PTT-R	5.28	31.75	1,862,500	59,131,200
JMT	7.63	38.04	1,485,400	56,509,025
BDMS-R	5.28	28.50	1,965,000	56,002,500
PTTEP	4.23	149.93	337,600	50,616,200
TISCO-R	12.01	96.61	514,100	49,666,925
KTC-R	21.80	49.90	981,400	48,974,250
PTTEP-R	4.05	149.15	324,800	48,443,900
INTUCH-R	25.13	72.23	640,900	46,293,975
CBG-R	10.15	63.67	710,300	45,223,250
CBG	9.92	64.21	688,400	44,200,825
IVL-R	14.36	34.25	1,265,100	43,333,275
HANA-R	7.21	44.16	980,500	43,294,000
HIMPRO-R	13.91	13.91	3,079,700	42,843,070
EGCO	15.10	136.62	312,500	42,692,750
PTTGC-R	9.42	37.62	1,065,300	40,077,775
TU-R	17.42	13.23	3,025,800	40,035,740
PTTGC	9.30	37.76	1,048,800	39,602,750
BH-R	7.80	229.06	172,500	39,512,900
BANPU	6.95	9.04	4,333,600	39,182,480
CPF	12.38	20.34	1,891,800	38,486,590
BBL-R	3.85	162.92	234,300	38,172,650
MTC-R	8.53	38.29	978,400	37,458,650
MTC	8.26	38.23	949,000	36,275,600
GPSC-R	10.41	57.81	611,200	35,333,825
HIMPRO	11.06	13.89	2,452,200	34,064,700
JMART-R	5.83	16.06	2,098,800	33,716,050
TU	14.13	13.23	2,452,800	32,460,910
LH	10.51	8.40	3,862,600	32,445,840
KCE-R	9.69	38.19	847,900	32,381,675
TTB	6.66	1.59	19,879,400	31,608,246
TOP	9.64	44.68	672,700	30,055,575
BCH-R	22.02	17.64	1,620,000	28,575,790
KCE	8.55	38.16	748,400	28,555,575

Source: SET



June 2023

Monday	Tuesday	Wednesday	Thursday	Friday
			1	2
			<ul style="list-style-type: none"> ▪ MOSHI ลูกหุ้นเข้า 29,999,954 หุ้น ▪ NUSA ลูกหุ้นเข้า 1,420,508,480 หุ้น ▪ SNP ลูกหุ้นเข้า 1,895,871 หุ้น ▪ K-W2 เข้าซื้อขายเป็นวันแรก (79.7mn sh 1:1 @ Bt0.80) 	<ul style="list-style-type: none"> ▪ BKKCP XD 0.16 บาท ▪ TIF1 XD 0.14 บาท ▪ CHO ลูกหุ้นเข้า 66,137,564 หุ้น ▪ GEL ลูกหุ้นเข้า 1,572,729,730 หุ้น ▪ SBNEXT ลูกหุ้นเข้า 54,941,385 หุ้น
5	6	7	8	9
<p>ชดเชยวันเฉลิมพระชนมพรรษาสมเด็จพระนางเจ้าสุทิดา พัชรสุธาพิมลลักษณ พระบรมราชินี และวันวิสาขบูชา (วันเสาร์ที่ 3 มิถุนายน 2566)</p>	<ul style="list-style-type: none"> ▪ WHABT XD 0.1685 บาท ▪ JKN ลูกหุ้นเข้า 1,355,013 หุ้น 	<ul style="list-style-type: none"> ▪ NEX ลูกหุ้นเข้า 347,374,889 หุ้น 	<ul style="list-style-type: none"> ▪ NRF ลูกหุ้นเข้า 3,149 หุ้น ▪ SIRI ลูกหุ้นเข้า 6,500,000 หุ้น ▪ SKY ลูกหุ้นเข้า 31,213,329 หุ้น ▪ BE8-W1 เข้าซื้อขายเป็นวันแรก (13.2mn sh 1:1 @ Bt75.00) 	<ul style="list-style-type: none"> ▪ BCT XD 1.40 บาท ▪ TR XD 0.05 บาท ▪ SC ลูกหุ้นเข้า 1,018,732 หุ้น
12	13	14	15	16
<ul style="list-style-type: none"> ▪ EKH ลูกหุ้นเข้า 7,741,757 หุ้น ▪ KUN ลูกหุ้นเข้า 62,710,139 หุ้น ▪ SABUY ลูกหุ้นเข้า 4,781,850 หุ้น ▪ BIOTEC-W2 เข้าซื้อขายเป็นวันแรก (1,016.6mn sh 1:1 @ Bt0.50) 	<ul style="list-style-type: none"> ▪ ABFTH XD 13.00 บาท ▪ BC ลูกหุ้นเข้า 661,280 หุ้น ▪ EFORL ลูกหุ้นเข้า 612,213 หุ้น ▪ SDC ลูกหุ้นเข้า 44,444,944 หุ้น ▪ AKR-W2 เข้าซื้อขายเป็นวันแรก (294.3mn sh 1:1 @ Bt1.00) 	<ul style="list-style-type: none"> ▪ LHK XD 0.09 บาท ▪ NUSA XW 5:1 ▪ NKI ลูกหุ้นเข้า 1,000,000 หุ้น 	<ul style="list-style-type: none"> ▪ PJW ลูกหุ้นเข้า 4,284,558 หุ้น ▪ A5-W2 เข้าซื้อขายเป็นวันแรก (120.9mn sh 1:1 @ Bt5.00) ▪ A5-W3 เข้าซื้อขายเป็นวันแรก (120.9mn sh 1:1 @ Bt8.30) 	<ul style="list-style-type: none"> ▪ FLOYD ลูกหุ้นเข้า 39,999,214 หุ้น ▪ PORT ลูกหุ้นเข้า 2,667 หุ้น ▪ SDC ลูกหุ้นเข้า 44,444,444 หุ้น ▪ TRV ลูกหุ้นเข้า 30,000,000 หุ้น
19	20	21	22	23
<ul style="list-style-type: none"> ▪ KGEN ลูกหุ้นเข้า 126,396,335 หุ้น ▪ OTO ลูกหุ้นเข้า 233,236,514 หุ้น ▪ TFG ลูกหุ้นเข้า 156,761,932 หุ้น ▪ TMI-W2 เข้าซื้อขายเป็นวันแรก (335.3mn sh 1:1 @ Bt1.00) ▪ TBN เข้าซื้อขายเป็นวันแรก (100mn sh @ Bt17.00) MAI 	<ul style="list-style-type: none"> ▪ CHO ลูกหุ้นเข้า 29,239,765 หุ้น ▪ CPANEL ลูกหุ้นเข้า 3,183,996 หุ้น ▪ GIFT ลูกหุ้นเข้า 330,000,000 หุ้น 	<ul style="list-style-type: none"> ▪ JCKH ลูกหุ้นเข้า 245,901,639 หุ้น ▪ DOD ลูกหุ้นเข้า 16,023,719 หุ้น ▪ MBK ลูกหุ้นเข้า 3,191,069 หุ้น ▪ STOWER ลูกหุ้นเข้า 328 หุ้น ▪ DEMCO-W7 เข้าซื้อขายเป็นวันแรก (137.1mn sh 1:1 @ Bt3.50) ▪ BLC เข้าซื้อขายเป็นวันแรก (600mn sh @ Bt10.50) หมวดของใช้ส่วนตัวและเวชภัณฑ์ 	<ul style="list-style-type: none"> ▪ DITTO ลูกหุ้นเข้า 27,000,000 หุ้น 	<ul style="list-style-type: none"> ▪ CGD ลูกหุ้นเข้า 533 หุ้น ▪ CHO ลูกหุ้นเข้า 29,239,766 หุ้น
26	27	28	29	30
	<ul style="list-style-type: none"> ▪ TTT XD 0.75 บาท 	<ul style="list-style-type: none"> ▪ 3K-BAT XD 0.25 บาท 	<ul style="list-style-type: none"> ▪ PROUD XR 1.8:1 @ 1.75 บาท 	



July 2023

Monday	Tuesday	Wednesday	Thursday	Friday
3	4	5	6	7
	▪ STANLY XD 20.00 บาท			▪ KC XR 1:1.7 @ 0.12 บาท
10	11	12	13	14
17	18	19	20	21
				▪ TMW XD 1.70 บาท
24	25	26	27	28
	▪ VGI XD 0.04 บาท			วันเฉลิมพระชนมพรรษา พระบาทสมเด็จพระเจ้าอยู่หัว
31				
▪ EPG XD 0.14 บาท				