

Derivative talk

กลยุทธ์การลงทุนอนุพันธ์



🕒 23 สิงหาคม 2566

SET50 FUTURES:

เปิด LONG S50U23 ที่ 930 จุด ปิดที่ 945 จุดรับรู้กำไร 15 จุด สำหรับวันนี้เชื่อว่าความคืบหน้าทางการเมืองในประเทศยังเป็นแรงหนุน แนะนำ TRADING S50U23 ตามกรอบ 945-960 จุด

SET50 OPTION:

เปิด LONG S50U23C925 ที่ 20 จุด ปิดรับรู้กำไร 11 จุด สำหรับวันนี้ คาด SET50 ปรับขึ้นแนะนำ LONG S50U23C950 ที่ 15 จุด (SET50=950 จุด) เป้าทำกำไร 22 จุด (SET50=962 จุด) ตั้งจุด CUT LOSS 3 จุด

SINGLE STOCK FUTURES:

เปิด LONG CBGU23 ได้ที่ 77.50 บาท ปิดที่เป้าหมายบริเวณ 82.50 บาท รับกำไร 82.10% สำหรับวันนี้ แนะนำ LONG GULFU23 บริเวณ 50.00 บาท เป้าทำกำไร 52.25 บาท และ CUT LOSS 0.75 บาทจากทุน แนะนำ LONG BJCU23 บริเวณ 34.75 บาท เป้าทำกำไร 36.50 บาทและ CUT LOSS 0.30 บาทจากทุน

GOLD FUTURES:

GF10 FUTURES: แนะนำ TRADING GF10Q23 ที่ 31280-31780 บาท (\$1880-1910) และ กำหนดจุด CUT LOSS 100 บาท จากทุน
GOLD ONLINE: แนะนำ TRADING GOU23 ที่ \$1900-1930 และ CUT LOSS \$3

SET50 Index Futures/Option	P.3
Single Stock Futures	P.6
Gold Futures	P.8

ภายใต้สภาวะที่ตลาดเผชิญกับความผันผวนสูง ทำให้การปรับกลยุทธ์ใน Derivative Talk ต้องดำเนินการได้อย่างรวดเร็วทัน ฝ้ายวิจัยจึงเพิ่มช่องทางติดตามคำแนะนำกลยุทธ์การซื้อขายระหว่างวันทำการผ่าน 2 ช่องทาง เพื่อให้นักลงทุนสามารถปรับเปลี่ยนกลยุทธ์ได้มีประสิทธิภาพมากยิ่งขึ้น คือ

แอปพลิเคชัน ASP Smart

Telegram Asia Plus Group

Asia Plus Group
Follow Now

RESEARCH DIVISION

บริษัทหลักทรัพย์ เอเชีย พลัส

เกิดศักดิ์ ทวีธีระธรรม
นักวิเคราะห์ปัจจัยพื้นฐานด้านตลาดทุน และทางเทคนิค
เลขทะเบียนนักวิเคราะห์: 004132

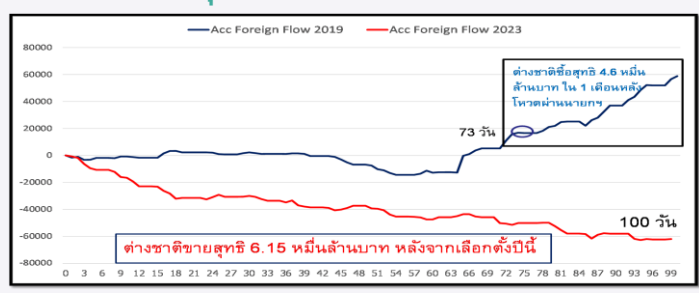
ประสิทธิ์ รัตนกิจมงคล, CISA, CFA
นักวิเคราะห์ปัจจัยพื้นฐานด้านตลาดทุน และด้านเทคนิค
เลขทะเบียนนักวิเคราะห์: 025917

นวลพรรณ น้อยรัชชกุล
นักวิเคราะห์ปัจจัยพื้นฐานด้านตลาดทุน และด้านเทคนิค
เลขทะเบียนนักวิเคราะห์: 019994

ชาญชัย พันพานากิจ
นักวิเคราะห์ปัจจัยพื้นฐานด้านตลาดทุน และทางเทคนิค
เลขทะเบียนนักวิเคราะห์: 064045

ธนัฐธ เกิดเนตร
นักวิเคราะห์ปัจจัยพื้นฐานด้านตลาดทุน
เลขทะเบียนนักวิเคราะห์: 048495

แรงซื้อนักลงทุนต่างชาติหลังเลือกตั้งปี 2019/2023



ที่มา ASPS RESEARCH

ข้อมูลในเอกสารฉบับนี้ รวบรวมมาจากแหล่งข้อมูลที่น่าเชื่อถือ อย่างไรก็ดี บริษัทหลักทรัพย์ เอเชีย พลัส จำกัด ไม่สามารถที่จะยืนยันหรือรับรองความถูกต้องของข้อมูลเหล่านี้ได้
ไม่ว่าประการใดๆ บทวิเคราะห์ในเอกสารนี้ จัดทำขึ้นโดยอ้างอิงหลักการที่ทางวิชาการเกี่ยวกับหลักการวิเคราะห์ และมิได้เป็นการชี้แนะ หรือเสนอแนะให้ซื้อหรือขายหลักทรัพย์ใดๆ
การตัดสินใจซื้อหรือขายหลักทรัพย์ใดๆ ของผู้อ่าน ไม่ว่าจะเกิดจากการอ่านบทความในเอกสารนี้หรือไม่ก็ตาม ล้วนเป็นผลจากการใช้วิจารณญาณของผู้อ่าน โดยไม่มีส่วน
เกี่ยวข้องหรือพันธะผูกพันใดๆ กับ บริษัทหลักทรัพย์ เอเชีย พลัส จำกัด ไม่ว่ากรณีใด



Derivative talk

กลยุทธ์การลงทุนอนุพันธ์

สถานะของนักลงทุน

All Futures Long(Short) Position : Contract				Accumulated Long(Short)		
	Long	Short	Net	2 Days	1 Weeks	1 Months
Institution	291,804	231,473	60,331	47,111	29,144	-53,830
Foreign	182,104	151,019	31,085	26,060	-3,870	-119,127
Retail	360,864	452,280	-91,416	-73,171	-25,274	172,957

SET50 Futures Long(Short) Position : Contract				Accumulated Long(Short)		
	Long	Short	Net	2 Days	1 Weeks	1 Months
Institution	54,086	46,589	7,497	6,561	8,511	18,692
Foreign	125,212	115,987	9,225	6,699	-16,918	-78,392
Retail	147,352	164,074	-16,722	-13,260	8,407	59,700

Single Stock Futures Long(Short) Position : Contract				Accumulated Long(Short)		
	Long	Short	Net	2 Days	1 Weeks	1 Months
Institution	203,690	150,360	53,330	46,467	15,019	-150,482
Foreign	33,738	13,487	20,251	19,643	16,148	-15,214
Retail	153,692	227,273	-73,581	-66,110	-31,167	165,696

Metal Futures Long(Short) Position : Contract				Accumulated Long(Short)		
	Long	Short	Net	2 Days	1 Weeks	1 Months
Institution	2,379	897	1,482	1,977	1,256	-2,175
Foreign	21,353	19,493	1,860	-323	-3,113	-25,607
Retail	13,408	16,750	-3,342	-1,654	1,857	27,782

Call Option Long(Short) Position : Contract				Accumulated Long(Short)		
	Long	Short	Net	2 Days	1 Weeks	1 Months
Institution	409	148	261	406	279	-387
Foreign	947	753	194	65	248	4,826
Retail	4,382	4,837	-455	-471	-527	-4,112

Put Option Long(Short) Position : Contract				Accumulated Long(Short)		
	Long	Short	Net	2 Days	1 Weeks	1 Months
Institution	117	170	-53	-31	-249	-1,315
Foreign	515	728	-213	134	133	812
Retail	4,617	4,351	266	-103	116	503

ที่มา: สายงานวิจัย บล. เอเชีย พลัส

Derivative talk

กลยุทธ์การลงทุนอนุพันธ์

SET50 OVERVIEW

ปัจจัยต่างประเทศยังมีน้ำหนักในทางลบจากตลาดหุ้นสหรัฐชวานนี้ปรับลงในช่วง -0.28% ถึง -0.51% แรงกดดันจาก S&P ปรับลดเครดิตเรตติ้งของ REGIONAL BANK หลายแห่งตาม MOODY ในช่วงสัปดาห์ก่อนจากความเสี่ยงสภาพคล่องและผลการดำเนินงานที่ถูกกระทบจากดอกเบี้ยที่อยู่ในระดับสูง ขณะที่ราคาน้ำมันชวานนี้ปรับลด -0.5% จากความกังวลของการชะลอตัวของเศรษฐกิจจีน แต่อย่างไรก็ตามเชื่อว่าแรงหนุนจากความคืบหน้าทางการเมืองในประเทศหลังชวานนี้ผ่านการโหวตนายยกไปได้ด้วยดี ซึ่งเชื่อว่าจะเป็นตัวดึงดูด FUND FLOW ไหลกลับหลังจากนักลงทุนต่างชาติขายสุทธิในตลาดหุ้นบ้านเราไป 6.15 หมื่นล้านบาทในช่วงหลังเลือกตั้งที่ผ่านมา (15 พ.ค.66-ปัจจุบัน) นอกจากนี้เชื่อว่า SENTIEMT บวกจากการจัดงาน THAILAND FOCUS ระหว่างวันที่ 23-25 ส.ค. จะเป็นอีกช่องทางหนึ่งที่สนับสนุน SET50 INDEX อยู่ในช่วงปรับขึ้นตามกรอบ 950-962 จุด

DIRECTION TRADING: เปิด LONG S50U23 ที่ 930 จุด ปิดที่ 945 จุดรับรู้กำไร 15 จุด สำหรับวันนี้เชื่อว่าความคืบหน้าทางการเมืองในประเทศยังเป็นแรงหนุน แนะนำ TRADING S50U23 ตามกรอบ 945-960 จุด

SPREAD TRADING: สถานะ LONG SPREAD S50U23Z23 ที่ 1.8 จุด ปัจจุบันกำไร 0.2 จุด แนะนำถือต่อป้ากำไรที่ค่าทางทฤษฎีที่ 4.31 จุด

SET50 OPTION: เปิด LONG S50U23C925 ที่ 20 จุด ปิดรับรู้กำไร 11 จุด สำหรับวันนี้คาด SET50 ปรับขึ้นแนะนำรอ LONG S50U23C950 ที่ 15 จุด (SET50=950 จุด) เป้ากำไร 22 จุด (SET50=962 จุด) ตั้งจุด CUT LOSS 3 จุด

	แนวรับ	แนวต้าน
SET50	950	962
S50U23	945	960

S50U23 (30 MIN CHART)



TECHNICAL COMMENT

S50U23 อยู่ในช่วง SIDEWAY/SIDEWAY UP ตามกรอบ 945-960 จุด

Derivative talk

กลยุทธ์การลงทุนอนุพันธ์

SET50 Index	Last	1Yr Hist. Volatility	2Week Hist. Volatility
	954.56	11.59	12.5495

Call Option

	Premium	Chg	Break Even	Intrinsic Value	Time Value	All-in-Premium	Theory Price	Volume	Open Interest	Implied Volatility	Delta	Effective Gearing	Time Decay
S50U23C1025	0.80	0.20	> 1025.8	0.00	0.80	7.46%	0.40	559	6688	13.77	0.05	54.69	7.5%
S50U23C1000	2.40	0.70	> 1002.4	0.00	2.40	5.01%	1.73	955	11732	13.33	0.12	47.46	5.0%
S50U23C975	6.60	1.70	> 981.6	0.00	6.50	2.83%	5.72	2374	12736	13.05	0.27	39.03	2.8%
S50U23C950	15.90	4.10	> 965.9	4.56	11.34	1.19%	14.68	665	6398	13.18	0.50	29.83	1.2%
S50U23C925	31.30	7.60	> 956.3	29.56	1.74	0.18%	29.99	297	4477	13.51	0.72	22.03	0.2%

Put Option

	Premium	Chg	Break Even	Intrinsic Value	Time Value	All-in-Premium	Theory Price	Volume	Open Interest	Implied Volatility	Delta	Effective Gearing	Time Decay
S50U23P1025	71.30	-12.20	< 953.7	70.44	0.86	-0.09%	75.94	0	13	#N/A N/A	-1.00	-13.39	-0.1%
S50U23P1000	52.40	-12.30	< 947.6	45.44	6.96	-0.73%	52.33	9	290	12.16	-0.89	-16.29	-0.7%
S50U23P975	32.00	-12.00	< 943	20.44	11.56	-1.21%	31.37	23	755	12.72	-0.73	-21.71	-1.2%
S50U23P950	16.60	-8.10	< 933.4	0.00	16.60	-2.22%	15.39	414	2302	13.10	-0.50	-28.48	-2.2%
S50U23P925	6.80	-5.20	< 918.2	0.00	6.80	-3.81%	5.76	1305	4153	13.17	-0.27	-37.22	-3.8%

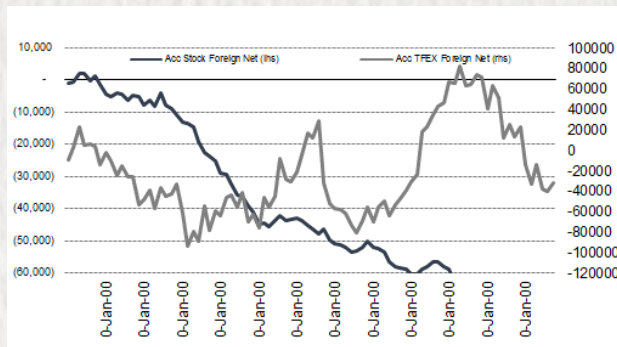
ที่มา: สายงานวิจัย บล. เอเชีย พลัส

ภาพรวมการซื้อขาย SET50 INDEX

UNDERLYING	Close	Chg	%Chg	สเปกการซื้อขาย		
SET50	954.56	12.58	1.32%	22/8/23		
Symbol	Settle	Chg	%Chg	Vol.	OI	OI Chg
S50N23	958.42	0.0	0.0%	27	140	0
S50Q23	950.00	8.1	0.9%	8	48	1
S50U23	949.50	12.6	1.3%	284,047	524,433	36,831
S50Z23	951.30	11.8	1.2%	34,042	96,063	6,684
S50H24	947.80	11.9	1.3%	5,374	15,076	-731
S50M24	945.20	11.9	1.3%	3,163	9,065	-1
SET50 Futures Long(Short) : สิ้นวัน	สถานะ Long(Short)					
	Long	Short	Net	2 วัน	2 สัปดาห์	1 เดือน
สถานะ	54,086	46,589	7,497	6,561	17,117	18,692
ต่างชาติ	125,212	115,987	9,225	6,699	-82,565	-78,392
รายย่อย	147,352	164,074	-16,722	-13,260	65,448	59,700

ที่มา: สายงานวิจัย บล. เอเชีย พลัส

ความสัมพันธ์สถานะของนักลงทุนต่างประเทศ ในตราสารทุน และ SET50 FUTURES



ที่มา: สายงานวิจัย บล. เอเชีย พลัส

คาดการณ์ SPREAD ณ สิ้นเดือนจาก ASPS MODEL

	เป้าหมาย Spread ซีรียโทล - ซีรียโทล					
	S50N23	S50Q23	S50U23	S50V23	S50X23	S50Z23
	ณ 27 ก.ค.66	ณ 30 ส.ค.66	ณ 28 ก.ย.66	ณ 30 ต.ค.66	ณ 29 พ.ย.66	ณ 28 ธ.ค.66
S50N23						
S50Q23	-2.04					
S50U23	-5.44	-3.00				
S50V23	-4.23	-1.59	1.41			
S50X23	-3.06	-0.22	2.78	1.37		
S50Z23	-1.47	1.56	4.31	3.16	1.76	

*สมมติฐานอัตราดอกเบี้ยนโยบายระหว่าง ต.ค. - ธ.ค. 66 เท่ากับ 2.25%

ที่มา: สายงานวิจัย บล. เอเชีย พลัส

SET50 ที่ระดับค่า PER ต่างๆ

SET 50 Sensitivity	ม.ค. 66E	มี.ค. 66E	พ.ย. 66E	พ.ค. 66E	มิ.ย. 66E	ก.ย. 66E	ธ.ค. 66E
PER 15.5	888	902	908	915	922	942	963
PER 16	917	931	938	945	952	973	994
PER 16.5	945	960	967	974	981	1,003	1,025
PER 17	974	989	996	1,004	1,011	1,033	1,056
PER 17.5	1,003	1,018	1,026	1,033	1,041	1,064	1,087
PER 18	1,031	1,047	1,055	1,063	1,071	1,094	1,118
PER 18.5	1,060	1,076	1,084	1,092	1,100	1,125	1,149
PER 19	1,088	1,105	1,113	1,122	1,130	1,155	1,180

ที่มา: สายงานวิจัย บล. เอเชีย พลัส

Derivative talk

กลยุทธ์การลงทุนอนุพันธ์

SINGLE STOCK FUTURES

LONG GULFU23

งวด 3Q66 คาดกำไรปกติจะยิ่งทรงตัวได้ในระดับใกล้เคียงเดิม QoQ โดยคาดจะมีแรงหนุนจากกลุ่มโรงไฟฟ้าพลังงานลมในประเทศไทย ที่มีผลประกอบการดีขึ้น หลังจากผ่านพ้นช่วง low season ของลมใน 2Q66 มาแล้ว ประกอบกับ คาดปริมาณขายไฟฟ้าของโรงไฟฟ้า Jackson ในสหรัฐฯจะปรับตัวสูงขึ้นตามการเข้าสู่ช่วงฤดูร้อน และอาจมีสงส์จากราคาก๊าซฯ Henry Hub ในสหรัฐฯที่ปรับตัวสูงขึ้น

ราคาหุ้นรายวัน จังหวะ: Breakaway Gap เหนือเส้นกีด Downtrend (EMA 200 วัน) ด้วยการทำ Higher Low มั่งคั่งแรงซื้อที่แกร่ง ลุ้นเปิด Upside ไปที่ 52.25 บาท

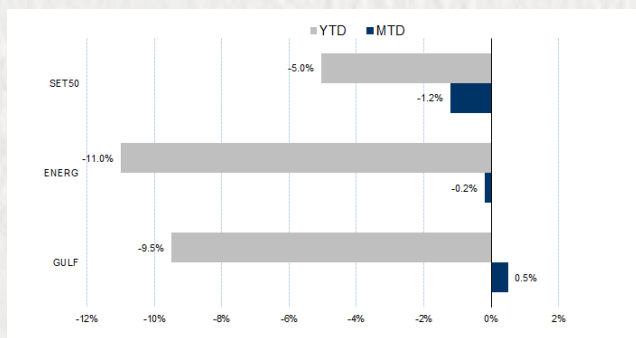
กลยุทธ์การลงทุน

แนะนำ Long GULFU23 บริเวณ 50.00 บาท เป้าทำกำไร 52.25 บาท และ CUT LOSS 0.75 บาทจากทุน

Future							Underlying	
Future	Settle Price	Basis	Vol	OI	OI Change	Leverage	Upside	PER 66F
GULFU23	50.23	0.23	5347	13467	5347	2.72	26.00%	28.91

ที่มา: สายงานวิจัย บล. เอเชีย พลัส

HISTORICAL PRICE



ที่มา: สายงานวิจัย บล. เอเชีย พลัส

TECHNICAL CHART



ที่มา: สายงานวิจัย บล. เอเชีย พลัส

Derivative talk

กลยุทธ์การลงทุนอนุพันธ์

SINGLE STOCK FUTURES

LONG BJC23

กำไรที่จะเติบโตได้ดีขึ้นใน 2H66 ตามกำลังซื้อที่คาดว่าจะเพิ่มขึ้นทั้งในไทยและเวียดนาม และ upside ที่ยังไม่รวมในประมาณการจากการเตรียมนำ บ.ลูก (BigC) เข้าจดทะเบียนใน ตลท. ภายในปีนี้ ราคาเป้าหมายปี 2566 ที่ 42.00 บาท ราคาหุ้นรายวัน กลับขึ้นจากรอบล่าง Sideway Up ยืนยันจังหวะ Reversal ด้วย Bullish Divergence แนะนำสะสมหุ้นเปิด Upside ไปที่ 36.50 บาท

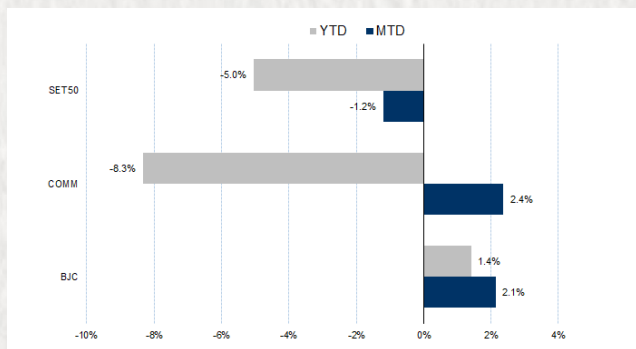
กลยุทธ์การลงทุน

แนะนำ LONG BJC23 บริเวณ 34.75 บาท เป้าทำกำไร 36.50 บาทและ CUT LOSS 0.30 บาทจากทุก

Future							Underlying	
Future	Settle Price	Basis	Vol	OI	OI Change	Leverage	Upside	PER 66F
BJCU23	35.40	-0.35	308	1171	308	9.28	17.48%	22.00

ที่มา: สายงานวิจัย บล. เอเชีย พลัส

HISTORICAL PRICE



ที่มา: สายงานวิจัย บล. เอเชีย พลัส

TECHNICAL CHART

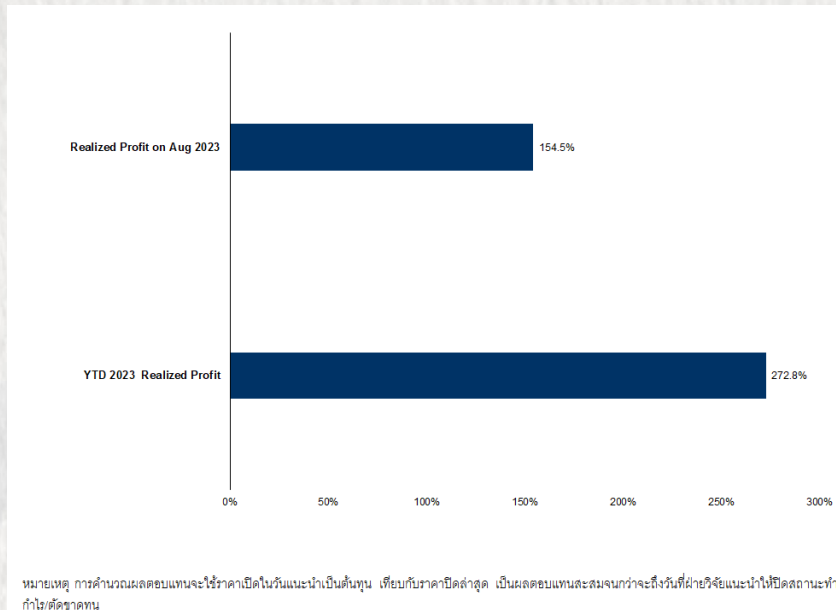


ที่มา: สายงานวิจัย บล. เอเชีย พลัส

Derivative talk

กลยุทธ์การลงทุนอนุพันธ์

TRACKING PERFORMANCE



ที่มา: สายงานวิจัย บล. เอเชีย พลัส

TOP 20 MOST ACTIVE VOLUME

	Future	Settle Price	Basis	Vol	OI	OI Change	Leverage	Resistance	Support
1	TTBU23	1.77	1.78	130,537	103,673	44,946		1.78	1.76
2	SIRIU23	1.93	2.02	27,120	28,208	9,343	15.44	2.03	1.80
3	TRUEU23	7.05	7.05	27,118	43,314	15,519	12.42	7.22	6.87
4	BLANDU23	0.79	0.77	10,524	153,631	-	4,990	8.95	0.79
5	GUNKULU23	3.54	3.48	6,532	127,718	3,481	19.36	3.51	3.44
6	TUU23	13.8	13.7	6,312	11,723	-	1,316	9.10	13.87
7	GULFU23	50.23	50	5,347	13,467	-	1,006	2.72	50.09
8	BANPUU23	8.64	8.85	4,074	55,587	12	16.03	8.68	8.56
9	BAMU23	11.5	11.5	3,379	9,234	1,022		11.19	10.90
10	BTSU23	7.3	7.25	3,017	7,640	-	1,995	7.88	6.93
11	CPFU23	20.12	20.1	3,007	22,062	166	7.99	20.15	19.31
12	HMPROU23	13.75	13.7	2,823	5,505	2,000	9.59	14.17	13.33
13	EAU23	60.1	59.75	2,816	17,202	493	15.81	61.56	58.84
14	CPALLU23	64.9	64.5	2,657	13,427	-	237	14.97	64.67
15	AWCU23	4.1	4.06	2,120	15,059	-	435	4.10	3.88
16	COM7U23	31.38	31.25	2,005	5,539	-	306	4.94	30.76
17	LHU23	8.25	8.45	2,005	9,785	-	501	13.64	8.25
18	ORU23	20.5	20.5	1,943	5,867	1,539		20.53	19.87
19	KTBU23	19.8	19.8	1,841	18,771	1,234	19.63	19.99	19.59
20	PTGU23	10.6	10.7	1,627	11,310	519	4.98	10.93	10.34

ที่มา: สายงานวิจัย บล. เอเชีย พลัส

Derivative talk

กลยุทธ์การลงทุนอนุพันธ์

GOLD FUTURES

ราคาทองคำตลาดสหรัฐเมื่อคืน เพิ่มขึ้น 2.8 เหรียญฯ ปิดที่ 1,897 เหรียญฯ แม้มีแรงเข้าซื้อถึงท่าไบบางส่วน หลังราคาปรับลงต่อเนื่องมาตั้งแต่ต้นเดือน แต่การแข็งค่าของค่าเงินดอลลาร์สหรัฐ หลังเจ้าหน้าที่ระดับสูงของธนาคารกลางสหรัฐ (เฟด) ออกมาสนับสนุนให้เฟดเดินหน้าปรับขึ้นดอกเบี้ยเพื่อสกัดเงินเฟ้อ หนุน DOLLAR INDEX ยับขึ้น 0.27% ปิดที่ 103.61 จุด เข้ามากดดันให้การปรับขึ้นของราคาเป็นไปอย่างจำกัด สำหรับสัปดาห์นี้ นอกจากต้องติดตามการประชุมที่แจ็กสัน โฮล ในวันศุกร์ ยังต้องตัวเลขเศรษฐกิจสำคัญของสหรัฐ โดยวันนี้จะมีรายงานยอดขายบ้านใหม่ ตามด้วยจำนวนผู้รับสวัสดิการว่างงานในวันพฤหัสบดี และดัชนีความเชื่อมั่นผู้บริโภคในวันศุกร์ เป็นต้น

กลยุทธ์การลงทุน

ราคาทองคำ GF10Q23 เมื่อคืนลดลง 140 บาท (ส่วนทางราคาตลาดโลกจากผลกระทบของค่าเงินบาทแข็งค่า) ปิดที่ 31,620 บาท เทียบเท่า 1,902 เหรียญฯ สูงกว่าราคาทองคำตลาด SPOT ล่าสุดที่เคลื่อนไหวบริเวณ 1,899 เหรียญฯ คาดราคา GF10Q23 วันนี้จะอยู่ในกรอบ 31,450-31,800 บาท ฝ่ายวิจัยคงแนะนำ TRADING GF10Q23 บริเวณ 1,880-1,910 เหรียญฯ หรือ 31,280-31,780 บาท และกำหนดจุด CUT LOSS 100 บาทจากทุน เพื่อป้องกันความเสี่ยงหากราคาทองคำเคลื่อนไหวผิดคาด

GOLD SPOT



ที่มา: สายงานวิจัย บล. เอเชีย พลัส

GOLD ONLINE FUTURES

	Last	Chg	%Chg	Vol	OI	OI Chg
GOU23	1,910	-5	-0.28	21,508	34,717	-6,223
GOZ23	1,942	-5	-0.25	5,551	16,130	-2,647

MINI GOLD FUTURES

	Last	Chg	%Chg	Vol	OI	OI Chg
GF10Q23	31,620	0	0.00	3,683	8,426	-1,948
GF10V23	31,750	-30	-0.09	836	3,840	-409
GF10Z23	31,880	-20	-0.06	376	888	442

ที่มา: สายงานวิจัย บล. เอเชีย พลัส

หมายเหตุ 9 ราคาปิดของ GOLD FUTURES (NIGHT SESSION) SETTLE ณ เวลา 22.00 น. และปริมาณการซื้อขายเกิดขึ้นในช่วงเวลา 19.30-22.30 น.

Derivative talk

กลยุทธ์การลงทุนอนุพันธ์

GOLD ONLINE FUTURES (GOU23)

ทิศทางราคาทองคำ สัญญาณลบทางเทคนิค ราคาหลุดแนวรับ EMA 10 วัน สะท้อน
โมเมนตัมช่วงสั้นที่อ่อนแรง ประเมิน กรอบการเคลื่อนไหวที่ \$1900-1930

GOLD ONLINE: แนะนำ TRADING GOU23 ที่ \$1900-\$1930 และ CUT LOSS \$3

GOU23



ที่มา: สายงานวิจัย บล. เอเชีย พลัส

BASIS ระหว่าง GOU23-GOLD SPOT



ที่มา: สายงานวิจัย บล. เอเชีย พลัส

การแปลงราคาทองคำให้เป็นบาท

	FX (บาท/ USD)				
	34.50	34.75	35.00	35.25	35.50
1,850	30,338	30,558	30,778	30,997	31,217
1,880	30,830	31,053	31,277	31,500	31,723
1,910	31,322	31,549	31,776	32,003	32,230
1,940	31,814	32,044	32,275	32,505	32,736
1,970	32,306	32,540	32,774	33,008	33,242
2,000	32,798	33,035	33,273	33,511	33,748
2,030	33,290	33,531	33,772	34,013	34,255
2,060	33,782	34,026	34,271	34,516	34,761
2,090	34,274	34,522	34,770	35,019	35,267

ที่มา: สายงานวิจัย บล. เอเชีย พลัส

คำนวณกำไรขาดทุนของ MINI GOLD FUTURES

ราคาปิด future	นิลลงทุนรายย่อย (ค่าธรรมเนียม 98.10 บาท/สัญญา/ข้าง)			
	เปลี่ยนแปลง	กำไร (ขาดทุน)	ค่าธรรมเนียม+ VAT (บาท)	กำไร (ขาดทุน)สุทธิ
32,000.00	250.0	2,500	(210)	2,290
31,950.00	200.0	2,000	(210)	1,790
31,900.00	150.0	1,500	(210)	1,290
31,850.00	100.0	1,000	(210)	790
31,800.00	50.0	500	(210)	290
31,750.00	0.0	-	(210)	(210)
31,700.00	-50.0	(500)	(210)	(710)
31,650.00	-100.0	(1,000)	(210)	(1,210)
31,600.00	-150.0	(1,500)	(210)	(1,710)
31,550.00	-200.0	(2,000)	(210)	(2,210)
31,500.00	-250.0	(2,500)	(210)	(2,710)

ที่มา: สายงานวิจัย บล. เอเชีย พลัส