

## Investment Strategy

- **สรุปภาพรวมตลาด:**
- S&P 500 ปรับตัวลง -0.28% ปิดที่ 4,387.55 จุด กลุ่มธนาคารกดดันหลังธนาคารหลายแห่งถูกปรับลดอันดับความน่าเชื่อถือ ผัง STOXX 600 +0.7% รีบาวขึ้นได้อ่อนโดยกลุ่มเทคโนโลยี
- รายงานผลการดำเนินงานหุ้นซิปใหญ่วันนี้ นักลงทุนรอดิตตามการประชุมเศรษฐกิจที่ Jackson Hole ในวันศุกร์ หนุนเอเชียเข้านี้มีแนวโน้มเปิดลบ นักลงทุนเข้าใหม่ระมัดระวังหลังรับ sentiment เชิงบวกจากกลุ่มเทคโนโลยีสหรัฐไปก่อนหน้า รวมถึงเศรษฐกิจจีนที่ยังไม่ฟื้นตัวสร้างความกังวลในตลาดต่อ
- เงินบาทปรับตัวแข็งค่าที่ระดับ 35.00 บาทต่อดอลลาร์ ตอบรับไทยได้นายกคนใหม่เพิ่มความเชื่อมั่นนักลงทุนต่างชาติ ขณะที่ตลาดบอนด์ปรับตัวเล็กน้อย นักลงทุนกลับเข้าซื้อตราสารหนี้สหรัฐ ส่งผลให้ยีลด์พันธบัตรสหรัฐ 10 ปี ปรับตัวลงระดับ 4.315% หลังขึ้นทดสอบจุดสูงสุดในรอบ 16 ปี
- วันนี้ราคาน้ำมัน WTI ปรับตัวลงต่อ -0.46% สู่ระดับ 80.5 \$/bbl จากอุปสงค์จีนที่คาดว่าจะอ่อนแอติดตามสต็อกน้ำมันดิบ (EIA) วันนี้ และราคาทองฟิวเจอร์เข้าที่ปรับตัวขึ้นเล็กน้อย +0.16% แกวระดับ 1,926.0 \$/oz หลังยีลด์พันธบัตรสหรัฐ 10 ปี ค่าการกลั่น (GRM): เช้าวันนี้เปิดที่ 13.61 เหรียญ/บาร์เรล ปรับตัวลดลงจากวันก่อนที่อยู่ 14.07 เหรียญ/บาร์เรล (-3.0% DoD, +7% WoW) ยังยืนสูงเป็น sentiment ลบในระยะสั้นกลุ่มโรงกลั่น
- มอذجชี้ทิศสอบรอบ 1535-1560
- คาดว่าวันนี้อาจเห็นดัชนี SET ปรับตัวขึ้นต่อจากเมื่อวานได้จากความชัดเจนทางการเมือง โดยตลาดหุ้นไทยยัง underperform เทียบตลาดในภูมิภาค ทำให้อาจเห็นเม็ดเงินไหลเข้าเพิ่มเติมได้ในวันนี้ โดยในวันนี้อาจมีการรายงานตัวเลขส่งออกของไทยต่อซึ่งคาดว่าจะหดตัวน้อยลงของหุ้นกลุ่มส่งออกได้

### หุ้นแนะนำ

- TU :** เทรดเก็งตัวเลขส่งออกไทย ธุรกิจหลักมีสัญญาณฟื้นตัวโดยเฉพาะอาหารทะเลแปรรูปยอดขายเติบโต คาดปริมาณขายเพิ่มขึ้น 3Q23 เป็นไฮ-ซีซั่นการส่งออก อุปสงค์ลูกค้าฟื้นตัว บาทอ่อนหนุนกลุ่มส่งออก EBITDA เริ่มเห็นสัญญาณฟื้นตัว %qoq ต้นทุนลดลงครึ่งปีหลัง TP 16 บาท
- BEM :** ผลการโหวตนายกคาดเป็น sentiment บวกต่อการเซ็นสัญญาโรงไฟฟ้าสายสีส้ม คาดครึ่งปีหลังเติบโตได้ดีต่อจากจำนวนผู้โดยสาร MRT และผู้ใช้ทางด่วนสูงขึ้น Bloomberg TP 10.78 บาท
- GULF :** 3Q23F คาดจะเติบโตได้ทั้ง YoY และ QoQ จากฐานต่ำในปีก่อน และการรับรู้รายได้จากโครงการใหม่ที่ COD ในช่วงที่ผ่านมา บวกกับโครงการโรงไฟฟ้า Jackson ฟื้นตัวตามปริมาณการไหลไฟที่มากขึ้นและต้นทุนก๊าซธรรมชาติที่ลดลง Bloomberg TP 59 บาท

### Fundamental Stock

- Strategy :** นายเศรษฐา ทวีสิน ได้รับคะแนนเสียงให้เป็นนายกรัฐมนตรีคนใหม่ คาดรัฐบาลชุดใหม่เข้ารับตำแหน่ง ก.ย. 23 และมีแนวโน้มออกมาตรการกระตุ้นเศรษฐกิจเพิ่มเติม คงเป้า SET ลันปี 23 ที่ 1,720 จุด Top picks AP, BBL, BH, CK, CPALL, CRC, ERW, ICHI, MINT, PR9, ORI, SCB, STEC และ WHA
- CBG:** คาดการขายเบียร์และบรรจุภัณฑ์จะช่วยยกระดับกำไรสุทธิตั้งแต่ 4Q23F เป็นต้นไป เชื่อว่าราคาหุ้นตอบรับดีเกินไป เราคิดว่าเป็นโอกาสที่ดีในการขายทำกำไร แนะนำ ขาย ราคาเป้าหมาย 80 บาท

### CGS-CIMB : ตัวเลขทางเศรษฐกิจที่ควรติดตาม

- 23 ส.ค. ไทยรายงานตัวเลข Custom Exports YoY เดือน ก.ค. คาด 3.10% จากเดือนก่อน -2.7%
- 24 ส.ค. สหรัฐรายงานตัวเลข Initial Jobless Claims คาด 244k จากเดือนก่อน 239k
- 24 ส.ค. สหรัฐรายงานตัวเลข Durable Goods Orders เดือน ก.ค. คาด -4.0% จากเดือนก่อน 4.6%
- 24 ส.ค. การประชุมประจำปีของเฟดที่เมืองแจ็กสัน โฮล ในวันที่ 24-26 ส.ค.
- 24 ส.ค. ธนาคารเกาหลีไตรายงานอัตราดอกเบี้ย คาด 3.5% จากเดือนก่อน 3.5%
- 25 ส.ค. เยอรมันรายงานตัวเลข GDP-Q2 QoQ/YoY คาด 0.0%/0.2% จากเดือนก่อน -0.1%/0.2%
- 30 ส.ค. เยอรมันรายงานตัวเลข CPI เดือนส.ค. MoM / YoY จากเดือนก่อน 0.3% / 6.2%
- 30 ส.ค. สหรัฐรายงานตัวเลข GDP Q2 จากเดือนก่อน 2.4%

## Market Summary

Market Data	Close	Chg	Chg (%)
SET Index	1,545.60	19.75	1.29%
High	1,548.32	22.47	1.47%
Low	1,532.45	6.60	0.43%
SET 50 Index	954.56	12.58	1.34%
SET 100 Index	2,117.06	27.87	1.33%
MAI Index	466.82	4.14	0.89%
Volume (m share)	16,405.60		
Value (Btmn)	71,924.04		
P/E (x)	21.48		
DOW JONES	34,288.83	-174.86	-0.51%
NASDAQ	13,505.87	8.28	0.06%
FTSE100	7,270.76	12.94	0.18%
JAPAN	31,856.71	291.07	0.92%
HONG KONG	17,791.01	167.72	0.95%
KOREA	2,515.74	6.94	0.28%
SINGAPORE	3,159.88	5.85	0.19%
MALAYSIA	1,451.53	0.96	0.07%
CHINA	3,120.33	27.36	0.88%
PHILIPPINES	6,212.39	-77.88	-1.24%
VIETNAM	1,180.49	0.73	0.06%
INDONESIA	6,916.45	50.42	0.73%
INDIA	65,220.03	3.94	0.01%

SET Daily Trading (THB m)	Buy	Sell	Net
Local Institutions	9,087.69	5,693.67	3,394.02
Proprietary Trading	6,181.98	5,827.93	354.05
Foreign Investors	35,138.27	34,628.36	509.91
Local Individuals	21,516.10	25,774.08	-4,257.98

Bond Trading - Net (THB m)	Short-term (TTM<1Y)	Long-term (TTM>1Y)	Total
Asset Mgmt. Companies	40,261.86	526.45	40,788.30
Domestic Companies	1,157.31	-304.39	852.92
Foreign Companies	3,905.82	159.08	4,064.90
Total Trading Value	69,135.52	9,793.91	78,929.43

Fixed Income	Close	Chg	Chg (%)
U.S. Bond Yield - 10Y (%)	4.31	-0.01	-0.23%

Commodities	Close	Chg	Chg (%)
WTI Crude (Nymex) (US\$/bbl)	80.35	-0.37	-0.46%
Brent Crude (US\$/bbl)	84.03	-0.43	-0.51%
Singapore GRM (US\$/bbl)	13.61	-0.46	-3.27%
Newcastle Coal (US\$/ton) - Aug'23	164.75	2.75	1.70%
Gold (Comex) (US\$/oz) - Aug'23	1896.40	3.10	0.16%
Baltic Dry Index	1194.00	-29.00	-2.37%

CURRENCY	Close	Chg	Chg (%)
USD/THB	34.84	-0.37	-1.04%
USD/JPY	145.86	-0.36	-0.25%
EUR/USD	1.08	-0.01	-0.48%

## Technical Pick

**กลยุทธ์ :** SET Index ปรับตัวเพิ่มขึ้นต่อเนื่องทะลุผ่านแนวต้านที่ 1540 ขึ้นไป ทำให้แนวโน้มในระยะสั้นมีโอกาสปรับตัวเพิ่มขึ้นไปทดสอบแนวต้านที่ 1555-1560 แต่เป็นจังหวะขายทำกำไร โดยมีแนวรับสำคัญที่ 1520 ถ้าย้อนกลับลงไป จะเป็นสัญญาณขายทางเทคนิคลงไป ทดสอบแนวรับที่ 1480

### SAWAD

แนวรับ : 48.25 และ 47.50  
 แนวต้าน : 50.50 และ 52.50  
 STOP LOSS ถ้าราคาหุ้นเปิดต่ำกว่า 46.50

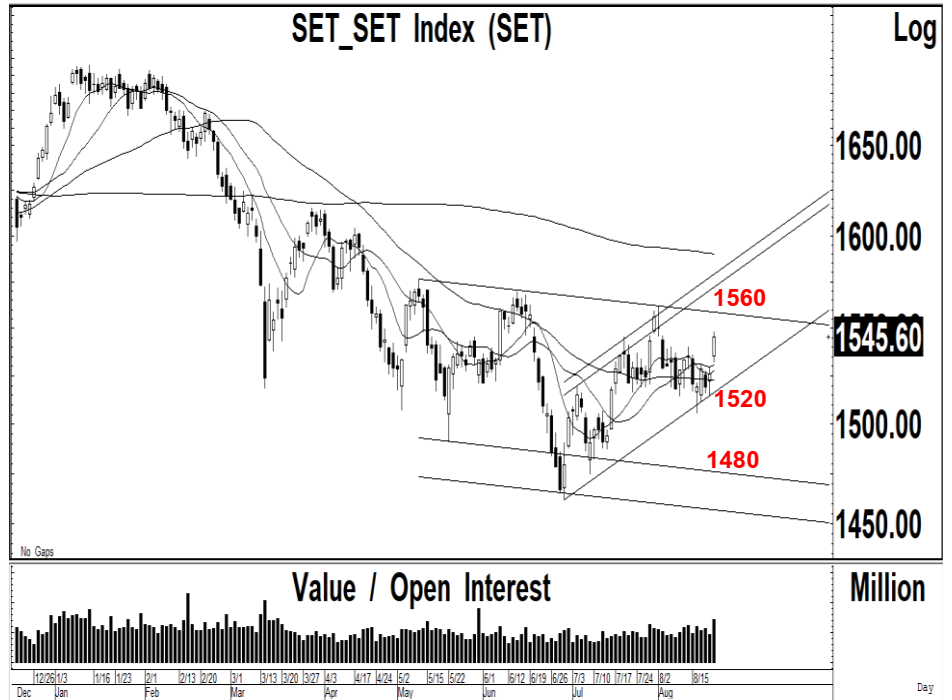
### MBK

แนวรับ : 17.80 และ 17.60  
 แนวต้าน : 18.80 และ 19.10  
 STOP LOSS ถ้าราคาหุ้นเปิดต่ำกว่า 17.20

## Technical highlights

**SET Index : แนวโน้มขึ้นทดสอบ 1560 แนวรับสำคัญ 1520**

ทิศทางตลาด : SET Index ปิดที่ 1,545.60 จุด เพิ่มขึ้น 19.75 จุด มูลค่าการซื้อขาย 71,924 ล้านบาท ตลาดหุ้นไทยเมื่อวานปรับตัวเพิ่มขึ้นเกิดสัญญาณฟื้นตัวทางเทคนิคทะลุผ่านแนวต้านที่ 1540 ขึ้นไป ทำให้แนวโน้มในระยะสั้นยังมีโอกาสปรับตัวเพิ่มขึ้นไปทดสอบแนวต้านถัดไปที่ 1560



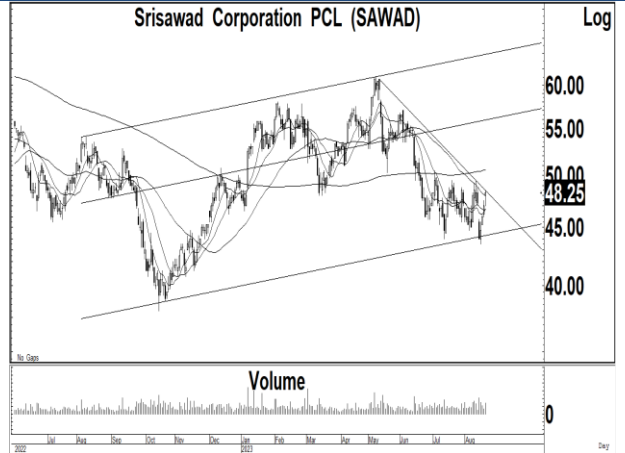
**Daily:** ปรับตัวเพิ่มขึ้นเกิดสัญญาณฟื้นตัวทางเทคนิคต่อเนื่องทะลุผ่านแนวต้านที่ 1540 ขึ้นไป หลังจากปรับตัวลดลงไปสร้างฐานที่บริเวณ 1520 ซึ่งเราคาดว่า การปรับตัวเพิ่มขึ้นทะลุผ่านแนวต้านที่ 1540 ขึ้นไป จะมีโอกาสปรับตัวเพิ่มขึ้นไปทดสอบแนวต้านที่ 1555-1560 ตามกรอบแนวโน้มขาลง แต่เป็นจังหวะขายทำกำไร โดยมีแนวรับสำคัญที่ 1520 ถ้าย้อนกลับลงไป จะมีโอกาสปรับตัวลดลงต่อเนื่องไปทดสอบแนวรับที่ 1480 ตามกรอบแนวโน้มขาลง

**กลยุทธ์ :** SET Index ปรับตัวเพิ่มขึ้นต่อเนื่องทะลุผ่านแนวต้านที่ 1540 ขึ้นไป ทำให้แนวโน้มในระยะสั้นมีโอกาสปรับตัวเพิ่มขึ้นไปทดสอบแนวต้านที่ 1555-1560 แต่เป็นจังหวะขายทำกำไร โดยมีแนวรับสำคัญที่ 1520 ถ้าย้อนกลับลงไป จะเป็นสัญญาณขายทางเทคนิคลงไปทดสอบแนวรับที่ 1480

Most Active Value:		แนวรับ	แนวต้าน
<b>KBANK</b>	ถ้าทะลุผ่านแนวต้านที่ 131 ขึ้นไป แนวต้านถัดไป 135 และ 137 แนวรับ 125-126	128 / 126	131 / 135
<b>CPALL</b>	สัญญาณซื้อ แนวต้าน 66.00 แนวรับ 64.00	64.00 / 62.50	65.50 / 66.00
<b>PTT</b>	ขายที่แนวต้าน 36.50 แนวรับ 34.50	35.00 / 34.50	36.25 / 36.50
<b>SIRI</b>	สัญญาณซื้อ แนวต้าน 2.08 และ 2.16 แนวรับสำคัญ 1.90	2.00 / 1.96	2.08 / 2.16
<b>HANA</b>	ขายที่แนวต้าน 63.00 แนวรับ 60.00 และ 57.00	60.00 / 57.00	63.00 / 65.00
<b>GULF</b>	แนวต้านสำคัญ 51.00 แนวรับ 48.50 และ 47.50	48.50 / 47.50	50.50 / 51.00
<b>KTB</b>	เคลื่อนไหวในกรอบ 19.50-20.00	19.70 / 19.50	20.00 / 20.20
<b>CRC</b>	สัญญาณฟื้นตัว แนวต้าน 42.00-42.50 แนวรับ 40.00	40.00 / 39.50	42.00 / 42.50
<b>SCB</b>	ถ้าทะลุผ่านแนวต้านที่ 115 ขึ้นไป แนวต้านถัดไป 120 และ 124	112 / 110	115 / 120
<b>DELTA</b>	แนวต้าน 106 และ 108 แนวโน้มลงทดสอบ 97.00 และ 94.00	100 / 97.00	106 / 108

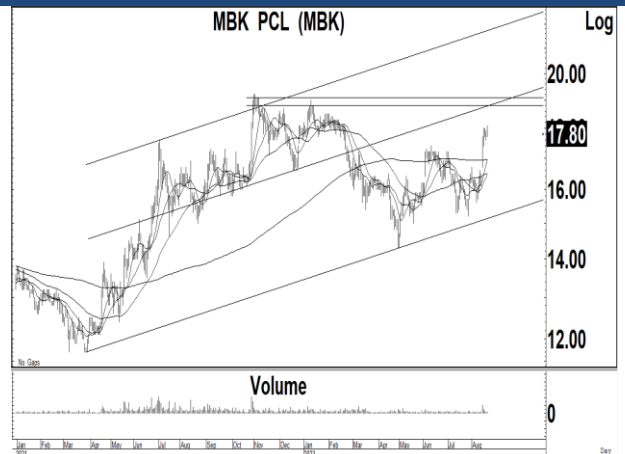
## Srisawad Corporation (SAWAD TB; THB 48.25) – ชื้อ

- แนวรับ : 48.25 และ 47.50
- แนวต้าน : 50.50 และ 52.50
- ราคาหุ้นปรับตัวเพิ่มขึ้นเกิดสัญญาณฟื้นตัวทางเทคนิค พร้อมด้วยปริมาณการซื้อขายที่เพิ่มสูงขึ้น หลังจากปรับตัวลดลงไปทดสอบแนวรับของกรอบแนวโน้มขาขึ้น ทำให้แนวโน้มหลักยังมีโอกาสปรับตัวเพิ่มขึ้นต่อเนื่อง
- MACD ปรับตัวเพิ่มขึ้นเหนือเส้นค่าเฉลี่ยที่ระดับ 0 เครื่องมือทางเทคนิคชี้วัดแนวโน้มปรับตัวเพิ่มขึ้นเหนือแนวโน้มลง RSI ปรับตัวเพิ่มขึ้นเข้าใกล้ระดับ 60
- แนะนำซื้อ SAWAD โดยมีแนวรับที่ 48.25 และ 47.50 เพื่อคาดหวังการปรับตัวเพิ่มขึ้นไปทดสอบแนวต้านที่ 50.50 และ 52.50 เป็นจุดขายทำกำไร
- STOP LOSS ถ้าราคาหุ้นปิดต่ำกว่า 46.50



## MBK (MBK TB; THB 17.80) – ชื้อ

- แนวรับ : 17.80 และ 17.60
- แนวต้าน : 18.80 และ 19.10
- ราคาหุ้นเคลื่อนไหวในกรอบแคบเพื่อสร้างฐาน หลังจากปรับตัวเพิ่มขึ้นเกิดสัญญาณซื้อทางเทคนิค พร้อมด้วยปริมาณการซื้อขายที่เพิ่มขึ้น ไปเคลื่อนไหวเหนือเส้นค่าเฉลี่ย 200 วัน ทำให้แนวโน้มหลักยังมีโอกาสปรับตัวเพิ่มขึ้นต่อเนื่อง
- MACD ปรับตัวเพิ่มขึ้นเหนือเส้นค่าเฉลี่ยในแดนบวก เครื่องมือทางเทคนิคชี้วัดแนวโน้มขึ้นเคลื่อนไหวเหนือแนวโน้มลง RSI ปรับตัวเพิ่มขึ้นเหนือระดับ 60
- แนะนำซื้อ MBK โดยมีแนวรับที่ 17.80 และ 17.60 เพื่อคาดหวังการปรับตัวเพิ่มขึ้นไปทดสอบแนวต้านที่ 18.80 และ 19.10 เป็นจุดขายทำกำไร
- STOP LOSS ถ้าราคาหุ้นปิดต่ำกว่า 17.20



### Trading Pick Follow up:

		แนวรับ	แนวต้าน
<b>FSMART</b>	แนวโน้มขึ้นทดสอบ 9.70 และ 10.00 แนวรับสำคัญ 8.90	9.25 / 9.15	9.70 / 10.00
<b>KGEN</b>	แนวโน้มขึ้นทดสอบ 1.17 และ 1.24 แนวรับสำคัญ 1.00	1.06 / 1.03	1.17 / 1.24
<b>PLUS</b>	แนวโน้มขึ้นทดสอบ 8.50 และ 8.70 แนวรับสำคัญ 7.55	8.05 / 7.95	8.50 / 8.70
<b>BEC</b>	แนวโน้มขึ้นทดสอบ 8.80 และ 9.10 แนวรับสำคัญ 7.95	8.60 / 8.40	8.80 / 9.10
<b>EA</b>	แนวโน้มขึ้นทดสอบ 61.00 และ 62.50 แนวรับสำคัญ 56.25	59.00 / 57.50	61.00 / 62.50
<b>THANI</b>	แนวโน้มขึ้นทดสอบ 3.40 และ 3.50 แนวรับสำคัญ 3.10	3.28 / 3.20	3.40 / 3.50
<b>AH</b>	แนวโน้มขึ้นทดสอบ 36.50 และ 37.50 แนวรับสำคัญ 32.75	34.00 / 32.75	36.50 / 37.50
<b>TIPCO</b>	STOP LOSS ถ้าปรับตัวลดลงต่ำกว่า 9.10 ลงไป แนวรับถัดไป 8.90	9.10 / 8.90	9.45 / 9.70

## Thailand Derivative Market

### SET50 Index Futures

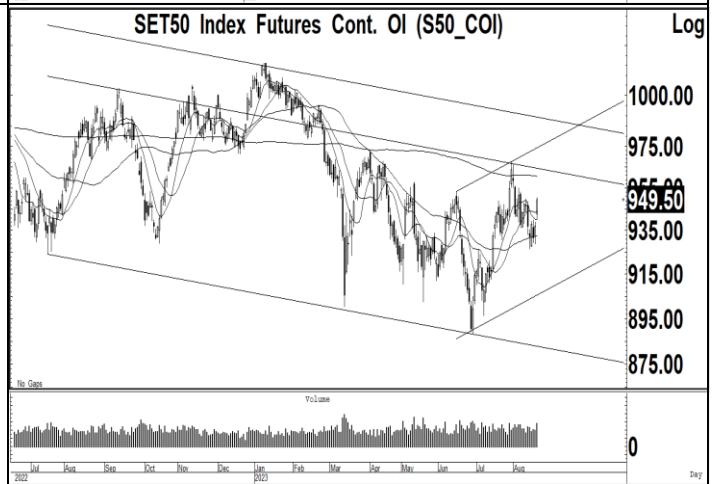
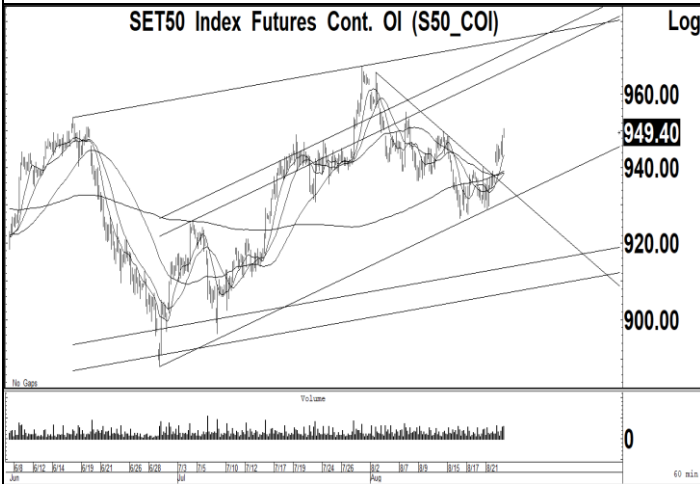
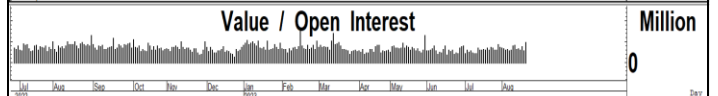
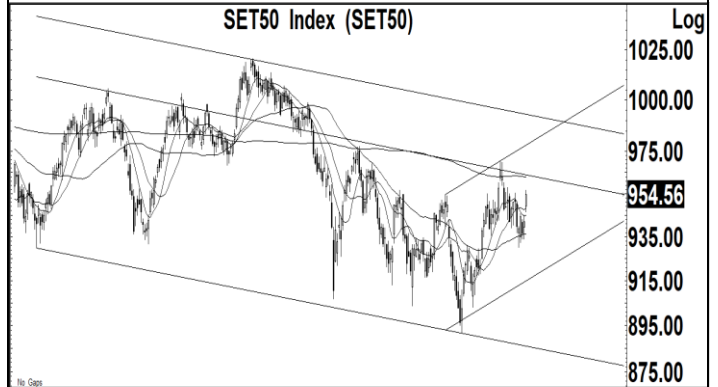
S50U23:949.50 ปรับตัวเพิ่มขึ้นเกิดสัญญาณพื้นตัวทางเทคนิคไปทดสอบแนวต้านที่ 950 หลังจากปรับตัวเพิ่มขึ้นทะลุผ่านแนวต้านที่ 938-940 ขึ้นไป ซึ่งเรากำหนดให้เป็นจุด STOP LOSS สถานะ Short เพื่อ Open Long เนื่องจากแนวโน้มในระยะสั้นยังมีโอกาสพื้นตัวไปทดสอบแนวต้านที่ 950 และ 960 แต่มีแนวรับสำคัญที่ 940 ถ้าหลุดจะเป็นจุด STOP LOSS สถานะ Long

แนวรับ : 944 และ 940

แนวต้าน : 955 และ 960

คำแนะนำ: เราแนะนำให้ Open Long ใน S50U23 ที่แนวรับ 944-945 เพื่อคาดหวังการปรับตัวเพิ่มขึ้นไปทดสอบแนวต้านที่ 960

**STOP LOSS** สถานะ Long ถ้า S50U23 ปรับตัวลดลงต่ำกว่า 940



## Thailand Derivative Market

**Gold Futures:1910** สัญญาฟิวเจอร์ทองคำเคลื่อนไหวในกรอบแคบที่บริเวณแนวรับของเส้นค่าเฉลี่ย 200 วันที่ 1907 หลังจากปรับตัวลดลงเกิดสัญญาณขายทางเทคนิคหลุดแนวรับสำคัญที่ 1950 ลงไป ซึ่งเราคาดว่า แนวโน้มของราคาทองคำน่าจะมีโอกาสฟื้นตัวไปทดสอบแนวต้านที่ 1930 และ 1950 ถ้าทะลุผ่านขึ้นไปได้ จะมีแนวต้านถัดไปที่ 2000 ในขณะที่ค่าเงินบาทมีโอกาสปรับตัวลดลงไปทดสอบแนวรับที่ 34.80 โดยมีแนวต้านที่ 35.20

แนวรับ : 1905 และ 1900

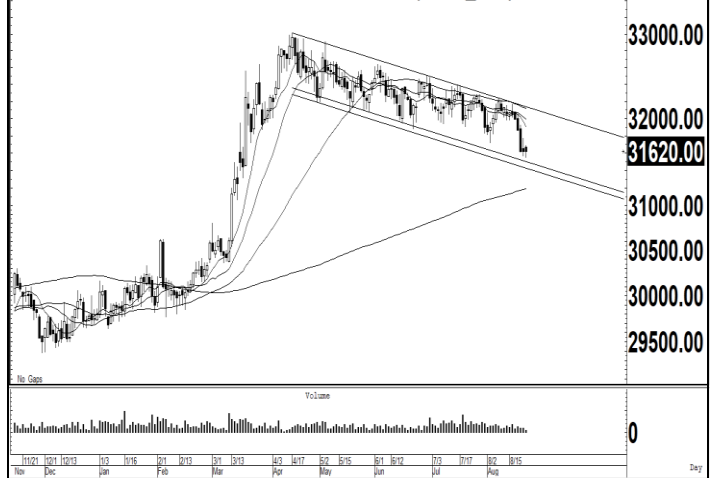
แนวต้าน : 1930 และ 1950

คำแนะนำ: เราแนะนำให้ Open Long ใน GOU23 ที่แนวรับ 1905-1910 เพื่อคาดหวังการฟื้นตัวไปทดสอบแนวต้านที่ 1930 และ 1950

**STOP LOSS** สถานะ Long ถ้า GOU23 ปรับตัวลดลงต่ำกว่า 1890

**GF10Q23** แนวรับ 31500 และมีแนวต้าน 31800

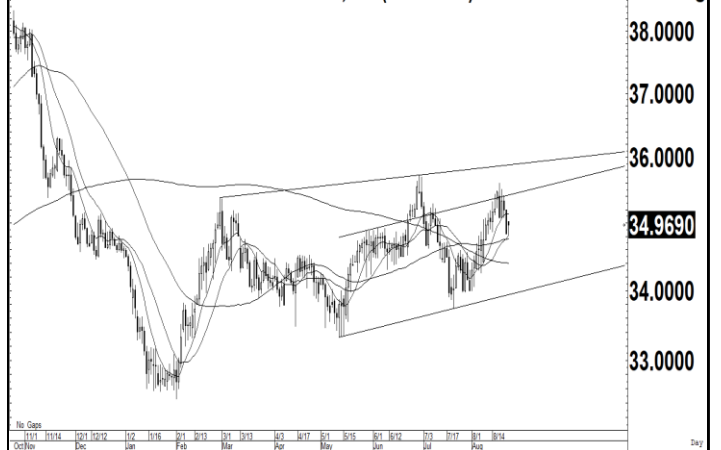
10 Baht Gold Futures Cont. OI (GF10\_COI)



Gold Online Futures Cont. OI (GO\_COI)



US Dollar/Thai Baht,RT (IQXUSTB)



## Thailand Derivative Market

<p><b>DELTAU23X</b></p> <p>ราคาหุ้นปรับตัวเพิ่มขึ้นเกิดสัญญาณฟื้นตัวทางเทคนิคไปทดสอบแนวต้านที่ 105 หลังจากปรับตัวลดลงหลุดแนวรับสำคัญที่ 104 ลงไป ซึ่งเราคาดว่า แนวโน้มของราคาหุ้นยังมีความเสี่ยงในการปรับตัวลดลงไปทดสอบแนวรับที่ 97.00 และ 94.00 แต่ถ้าสามารถทะลุผ่านแนวต้านที่ 106 ขึ้นไป จะมีแนวต้านถัดไปที่ 108 และ 112</p> <p style="text-align: center;"><b>แนวรับ : 102 และ 97.00</b></p> <p style="text-align: center;"><b>แนวต้าน : 106 และ 108</b></p> <p><b>คำแนะนำ:</b> เราแนะนำให้ Open Short ใน DELTAU23 ที่แนวต้าน 104 เพื่อคาดหวังการปรับตัวลดลงไปทดสอบแนวรับที่ 97.00 และ 94.00</p> <p><b>STOP LOSS</b> สถานะ Short ถ้า DELTAU23 ปรับตัวเพิ่มขึ้นเหนือ 106</p>	<p style="text-align: center;"><b>Delta Electronics (Thailand) PCL (DELTA)</b></p> <p style="text-align: right;">Log</p> <p style="text-align: right;">125.00</p> <p style="text-align: right;">105.00</p> <p style="text-align: right;">85.00</p> <p style="text-align: right;">65.00</p> <p style="text-align: right;">55.00</p> <p style="text-align: right;">0</p> <p style="text-align: right;">Million</p>
<p><b>CBGU23</b></p> <p>ราคาหุ้นปรับตัวเพิ่มขึ้นเกิดสัญญาณซื้อทางเทคนิคทะลุผ่านแนวต้านสำคัญที่ 80.00 ขึ้นไป หลังจากสร้างฐานที่บริเวณ 78.00 ทำให้แนวโน้มของราคาหุ้นยังมีโอกาสปรับตัวเพิ่มขึ้นไปทดสอบแนวต้านที่ 86.00 แต่เป็นจังหวะขายทำกำไร โดยมีแนวรับที่ 80.00 และ 78.00</p> <p style="text-align: center;"><b>แนวรับ : 80.00 และ 78.00</b></p> <p style="text-align: center;"><b>แนวต้าน : 86.00 และ 87.50</b></p> <p><b>คำแนะนำ:</b> เราแนะนำให้ขายทำกำไรสถานะ Long ใน CBGU23 ที่แนวต้าน 86.00 เพื่อรอการปรับฐานลงไปทดสอบแนวรับที่ 80.00</p> <p><b>STOP LOSS</b> สถานะ Long ถ้า CBGU23 ปรับตัวลดลงต่ำกว่า 78.00</p>	<p style="text-align: center;"><b>Carabao Group PCL (CBG)</b></p> <p style="text-align: right;">110.00</p> <p style="text-align: right;">100.00</p> <p style="text-align: right;">90.00</p> <p style="text-align: right;">84.00</p> <p style="text-align: right;">80.00</p> <p style="text-align: right;">70.00</p> <p style="text-align: right;">60.00</p> <p style="text-align: right;">0</p> <p style="text-align: right;">Day</p>
<p><b>KBANKU23</b></p> <p>ราคาหุ้นปรับตัวเพิ่มขึ้นไปทดสอบแนวต้านที่ 130 หลังจากฟื้นตัวเหนือแนวรับของกรอบแนวโน้มขาลงที่ 122-123 ถ้าสามารถทะลุผ่านขึ้นไปได้ จะมีโอกาสปรับตัวเพิ่มขึ้นไปทดสอบแนวต้านถัดไปที่ 135 และ 137 แต่ถ้าปรับตัวลดลงหลุดแนวรับที่ 128 ลงไป จะมีแนวรับถัดไปที่ 125</p> <p style="text-align: center;"><b>แนวรับ : 128 และ 125</b></p> <p style="text-align: center;"><b>แนวต้าน : 131 และ 135</b></p> <p><b>คำแนะนำ:</b> เราแนะนำให้ Open Long ใน KBANKU23 ถ้าปรับตัวเพิ่มขึ้นทะลุผ่าน 131 ขึ้นไป เพื่อคาดหวังการปรับตัวเพิ่มขึ้นไปทดสอบแนวต้านที่ 135 และ 137</p> <p><b>STOP LOSS</b> สถานะ Long ถ้า KBANKU23 ปรับตัวลดลงต่ำกว่า 128</p>	<p style="text-align: center;"><b>Kasikornbank PCL (KBANK)</b></p> <p style="text-align: right;">Log</p> <p style="text-align: right;">150.00</p> <p style="text-align: right;">140.00</p> <p style="text-align: right;">130.00</p> <p style="text-align: right;">120.00</p> <p style="text-align: right;">0</p> <p style="text-align: right;">Million</p>



## ข่าวเด่นรอบวัน

ADB	ADB เร่งโกยยอดขายรุก OEM-ลุยส่งออก ADB ส่งสัญญาณครึ่งปีหลังสดใส พุ่งเป้าโกยยอดขายสินค้ากาว ยานแนว และพลาสติกคอมปาวด์ วางแผนขยายงานรับจ้างผลิต-สร้างแบรนด์ตัวเอง พร้อมบุกตลาดแอฟริกาและเอเชียใต้ และเออีซี เร่งขยายกำลังผลิตเพิ่ม –ทันหุ้น
CPAXT	CPAXT ปักธงปี 67 โต 20% โมเดลไฮบริดมอลล์หนุน CPAXT ปักเป้าปี 2567 ยอดขายทะยาน 20% จากปีนี้ รับโมเดลไฮบริดมอลล์หนุน ผู้บริหาร "ศิริพร วิธานนิตธรรม" แย้มครึ่งหลังปี 2566 ฟอรัมแจ่ม อาณิสงส์ดีมานด์พุ่ง-ฐานธุรกิจ แถมลุ้นตั้งรัฐบาลใหม่ดันกำลังฟื้นตัวต่อเนื่อง –ทันหุ้น
SCAP	SCAP ดีมานด์สินค้าเชื้อเพลิง เล็งอัพเป้าใหม่ปลายปี SCAP เล็งพิจารณาปรับเพิ่มเป้าหมายใหม่ หลังครึ่งปีแรกพอร์ตสินค้าคงค้างพุ่งเกิน 3 หมื่นล้านบาท มองแนวโน้มความต้องการสินค้าเชื้อเพลิงจากรถจักรยานยนต์ใหม่ป้ายแดงและสินค้าส่วนบุคคล เดิมโตดีต่อเนื่อง พร้อมคุมเข้ม NPL ต่ำระดับ 3-4% ตามเป้า มองเกณฑ์ใหม่ กระทบ.ไม่กระทบ –ทันหุ้น
SCM	'SCM' ปันสินค้าต้นยอดโต รุกฐานสมาชิก-ธุรกิจใหม่ SCM ส่งซึกแนวโน้มครึ่งปีหลัง 2566 เดิมโตตามเทรนด์การใส่ใจสุขภาพ เตรียมออกสินค้าใหม่ 5 SKUs เร่งเพิ่มจำนวนสมาชิกคาดสิ้นปี 2566แตะ 2 แสนราย มั่นใจหนุนรายได้ทั้งปี 2566 โต 15% ตามเป้า วางแผนเจาะตลาดปุ๋ย มองมีโอกาสเติบโตสูง และเดินหน้าศึกษาธุรกิจใหม่ ผุดช่องทางรายได้เพิ่ม –ทันหุ้น
DTCENT	DTCENT ลุยศูนย์บริการ GPS ครอบคลุม 8 หัวเมืองใหญ่ปีนี้ DTCENT วางแผนธุรกิจครึ่งปีหลัง 2566 ลุยเปิดศูนย์บริการและขายสินค้า GPS Tracking ตามหัวเมืองใหญ่ให้ครบ 8 แห่งภายในปี 2566 เน้นขยายตลาดรถยนต์ส่วนบุคคลเพิ่ม ขณะทำงาน IoT Solution-AI คว่างานระบบ AI เพื่อบริหารจัดการเครื่องสูบน้ำของกทม. หนุนผลงานปี 2566 เดิมโต 10-15% –ทันหุ้น
SAWAD	SAWAD เงินสดทันใจหนุน สินค้าใหม่ตามเป้าโต 30% SAWAD มั่นใจความต้องการเงินเสริมสภาพคล่องยังสูง หนุนพอร์ตสินค้าใหม่ทั้งปี 2566 พุ่งชนเป้าที่ 25-30% ย้ำชัดเจนการตั้งสำรอง ECL งวดไตรมาส 3/2566 กลับสู่ภาวะปกติ ทั้งยังรับรู้รายได้-กำไรจาก "เงินสดทันใจ" เข้ามาเป็นไตรมาสแรกอีกด้วย แจงชัดกลุ่มบริษัทปรับแนวทางการพิจารณาปล่อยสินเชื่อให้สอดคล้องกับเกณฑ์กำกับดูแล –ทันหุ้น



## NVDR Trading

ประจำวัน 22 สิงหาคม 2566

NVDR TOP Value			
Top 25 NVDR Net Buy		Top 25 NVDR Net Sell	
1. KBANK	956,735,491	1. PTTEP	-502,528,741
2. SIRI	348,366,769	2. ADVANC	-456,198,262
3. CPALL	280,029,285	3. KTB	-353,768,931
4. PTT	227,122,659	4. EA	-217,504,506
5. TIDLOR	146,509,854	5. INTUCH	-216,869,008
6. SAWAD	137,703,118	6. DELTA	-210,460,291
7. CPF	122,819,645	7. BDMS	-152,771,775
8. BANPU	93,593,899	8. JMART	-121,685,092
9. SCGP	81,823,956	9. AOT	-114,637,730
10. SCC	80,645,536	10. IVL	-112,280,806
11. BH	79,683,100	11. TOP	-91,304,410
12. MTC	77,204,461	12. CENTEL	-74,367,675
13. HANA	76,293,125	13. GULF	-73,934,125
14. CRC	72,312,066	14. PTTGC	-64,682,946
15. ERW	56,969,155	15. CBG	-63,915,711
16. SCB	56,346,925	16. OR	-63,527,260
17. TISCO	51,146,203	17. THG	-56,277,650
18. WHA	45,364,141	18. GLOBAL	-55,002,437
19. GUNKUL	44,582,783	19. BTS	-52,907,235
20. TTB	40,277,594	20. MINT	-46,715,484
21. KAMART	37,445,710	21. SPRC	-46,453,465
22. BBL	27,096,112	22. TKN	-45,434,452
23. XPG	25,049,081	23. GPSC	-39,595,638
24. BAM	24,825,089	24. STEC	-37,255,075
25. BCH	23,837,162	25. JMT	-35,102,300

NVDR TOP Volume			
Top 25 NVDR Net Buy		Top 25 NVDR Net Sell	
1. SIRI	174,797,301	1. KTB	-17,940,547
2. TTB	22,210,642	2. BLAND	-10,947,700
3. XPG	18,772,056	3. SUPER	-7,964,400
4. 7UP	13,050,600	4. BTS	-7,287,968
5. GUNKUL	12,844,545	5. JAS	-6,966,500
6. ERW	11,332,500	6. JMART	-6,108,180
7. BANPU	10,618,114	7. WAVE	-6,038,100
8. AKS	9,032,100	8. IRPC	-5,782,785
9. WHA	8,598,537	9. BDMS	-5,435,600
10. KBANK	7,365,776	10. SPRC	-5,133,690
11. TIDLOR	6,498,596	11. CHG	-4,091,211
12. PTT	6,370,423	12. IVL	-3,695,692
13. CPF	6,139,561	13. EA	-3,672,498
14. BEAUTY	6,016,400	14. TKN	-3,453,184
15. B	5,475,300	15. STEC	-3,171,807
16. TRC	5,092,600	16. PTTEP	-3,160,425
17. ALL	4,786,600	17. OR	-3,104,900
18. CPALL	4,409,329	18. GLOBAL	-3,047,407
19. AWC	3,817,000	19. INTUCH	-2,887,974
20. VGI	3,177,101	20. BEM	-2,489,297
21. SAWAD	2,866,031	21. LH	-2,472,196
22. BWG	2,799,000	22. RABBIT	-2,369,100
23. KAMART	2,715,100	23. NEWS	-2,167,300
24. THANI	2,584,200	24. ADVANC	-2,069,689
25. BYD	2,517,265	25. DELTA	-2,023,129

ยอดสะสม 5 วันย้อนหลัง 16 สิงหาคม - 22 สิงหาคม 2566

NVDR TOP Value			
Top 25 NVDR Net Buy		Top 25 NVDR Net Sell	
1. HANA	1,804,572,201	1. KTB	-1,399,692,691
2. KBANK	1,596,030,219	2. BDMS	-1,081,469,236
3. BH	842,816,930	3. DELTA	-695,522,520
4. TIDLOR	610,114,833	4. PTTEP	-663,030,047
5. WHA	409,467,537	5. ADVANC	-561,945,655
6. PSG	340,594,792	6. CRC	-504,467,800
7. XO	263,499,949	7. JMART	-486,367,603
8. SIRI	160,588,645	8. EA	-443,761,228
9. TTB	147,656,445	9. IVL	-430,142,398
10. GUNKUL	131,951,000	10. AOT	-302,176,918
11. PTT	131,925,812	11. INTUCH	-288,024,497
12. ERW	130,264,811	12. LH	-281,297,120
13. KCE	103,840,401	13. BTS	-251,798,939
14. BBL	85,352,871	14. BANPU	-204,899,670
15. SAWAD	80,490,216	15. GULF	-199,776,016
16. ICHI	78,513,241	16. CPN	-186,088,846
17. BAM	70,947,267	17. GLOBAL	-184,929,033
18. MINT	65,623,294	18. OR	-179,079,872
19. PLANB	49,308,677	19. TOP	-177,059,845
20. MBK	48,221,485	20. CENTEL	-175,429,727
21. STA	44,501,365	21. AMATA	-134,584,692
22. SKY	41,628,826	22. SCB	-131,131,170
23. KKP	39,911,431	23. MEGA	-108,668,035
24. BA	38,210,828	24. CPF	-107,308,000
25. PSL	37,075,605	25. PTTGC	-102,590,376

NVDR TOP Volume			
Top 25 NVDR Net Buy		Top 25 NVDR Net Sell	
1. PSG	412,882,100	1. KTB	-71,058,119
2. TTB	82,773,671	2. BDMS	-38,477,042
3. WHA	80,439,674	3. BTS	-35,349,878
4. SIRI	74,697,331	4. LH	-33,734,987
5. GUNKUL	39,200,345	5. IRPC	-28,084,111
6. HANA	30,945,713	6. JMART	-25,116,410
7. TIDLOR	28,721,129	7. BANPU	-22,342,581
8. ERW	26,116,792	8. AWC	-20,418,700
9. GTV	26,085,700	9. SUPER	-14,222,890
10. XPG	21,539,244	10. IVL	-14,162,863
11. B	18,592,200	11. SGC	-13,864,305
12. AKS	15,042,600	12. CRC	-13,129,259
13. NEWS	14,779,200	13. BLAND	-11,518,800
14. KBANK	12,315,565	14. RABBIT	-10,881,700
15. AAI	12,008,100	15. GLOBAL	-10,481,929
16. XO	9,377,528	16. TRUE	-8,878,370
17. 7UP	8,871,103	17. OR	-8,824,104
18. ALL	8,614,980	18. VIBHA	-8,368,567
19. TWZ	8,090,200	19. GRAND	-8,317,400
20. SHR	7,609,000	20. BEM	-8,173,292
21. BAM	6,579,657	21. SINGER	-7,791,842
22. TRC	5,782,300	22. EA	-7,652,273
23. PLANB	5,399,701	23. STEC	-7,288,001
24. ICHI	4,809,000	24. CHASE	-6,831,679
25. NUSA	4,603,188	25. DELTA	-6,746,256

Source : SETSMART

## ข้อมูลแบบรายงานการเปลี่ยนแปลงการถือหลักทรัพย์ของผู้บริหาร (แบบ 59) Change by Management

Date of report		22 August, 2023		Source : กลต. (SEC)			
ชื่อบริษัท	ชื่อผู้บริหาร	วิธีการได้มา/จำหน่าย	ประเภทหลักทรัพย์	วันที่ได้มา/จำหน่าย	จำนวน	ราคา	
APP	นาย ธาณินทร์ พรศิริวิเศษ	ซื้อ	หุ้นสามัญ	21/08/2566	8,000	2.68	
APP	นาย ธาณินทร์ พรศิริวิเศษ	ซื้อ	หุ้นสามัญ	21/08/2566	8,000	2.66	
BANPU	นาย เมธี เอื้ออภิญญกุล	ซื้อ	หุ้นสามัญ	22/08/2566	430,000	8.80	
BLC	นาย สุวิทย์ งามภูพันธ์	ซื้อ	หุ้นสามัญ	18/08/2566	150,000	4.91	
BLC	นาย สุวิทย์ งามภูพันธ์	ซื้อ	หุ้นสามัญ	21/08/2566	70,000	4.98	
BOFFICE	นาง ประไพร์ บุรี	ซื้อ	หน่วยทรัสต์	21/08/2566	10,000	6.85	
BTG	นางสาว ปิยาภรณ์ แต่ไพสิฐพงษ์	ซื้อ	หุ้นสามัญ	21/08/2566	5,000	23.30	
DDD	นาย กฤษณ์ ธรรมรักษ์	ซื้อ	หุ้นสามัญ	21/08/2566	30,000	10.93	
DDD	นาย นิติโรจน์ มโนม้าย	ซื้อ	หุ้นสามัญ	21/08/2566	7,000	10.86	
DDD	นาย สราวุฒิ พรพัฒน์รักษ์	ซื้อ	หุ้นสามัญ	21/08/2566	67,900	10.97	
DDD	นาย ศุภวัฒน์ วณิชประภา	ซื้อ	หุ้นสามัญ	21/08/2566	40,000	10.90	
EP	นาย ยุทธ ชินสุภัคกุล	ซื้อ	หุ้นสามัญ	21/08/2566	2,500	2.92	
HTC	นาง ปรีญา จีระพันธ์	ซื้อ	หุ้นสามัญ	21/08/2566	10,000	35.50	
ICN	นาย ชนัชชัย กลุณพฤกษ์	ซื้อ	หุ้นสามัญ	21/08/2566	30,000	2.84	
KCG	นาย ทรงธรรม เพียรพัฒนาวิทย์	ซื้อ	หุ้นสามัญ	21/08/2566	4,000	8.78	
LPH	นาย ปราโมทย์ ภูณานนท์	ซื้อ	หุ้นสามัญ	22/08/2566	50,000	5.05	
MTW	นาย กฤตเมธ ตั้งพิชญ์โพธิ์วัฒน์	ซื้อ	หุ้นสามัญ	18/08/2566	570,000	2.62	
MTW	นาย กฤตเมธ ตั้งพิชญ์โพธิ์วัฒน์	ซื้อ	หุ้นสามัญ	21/08/2566	250,000	2.59	
MTW	นาย กฤตเมธ ตั้งพิชญ์โพธิ์วัฒน์	ซื้อ	หุ้นสามัญ	18/08/2566	150,000	2.63	
QLT	นาย กิตติ พัวถาวรสกุล	ซื้อ	หุ้นสามัญ	21/08/2566	60,000	4.46	
SEAFCO	นาย ณรงค์ ทัศนนิพันธ์	ซื้อ	หุ้นสามัญ	18/08/2566	148,400	3.03	
SIMAT	นาย บุญเลิศ เอี้ยวพรชัย	ซื้อ	หุ้นสามัญ	18/08/2566	13,000	1.49	
SITHAI	นาย อาห์ บี โกะห์	ซื้อ	หุ้นสามัญ	21/08/2566	100,000	1.21	
SUN	นาย วรพงศ์ นันทาทิวัฒน์	ซื้อ	หุ้นสามัญ	21/08/2566	100,000	5.80	
SUPER	นาย จอมทรัพย์ โฉจายะ	ซื้อ	หุ้นสามัญ	16/08/2566	1,000,000	0.49	
SUPER	นาย จอมทรัพย์ โฉจายะ	ซื้อ	หุ้นสามัญ	15/08/2566	3,000,000	0.48	
SUPER	นาย จอมทรัพย์ โฉจายะ	ซื้อ	หุ้นสามัญ	16/08/2566	2,000,000	0.48	
SUPER	นาย จอมทรัพย์ โฉจายะ	ซื้อ	หุ้นสามัญ	15/08/2566	1,000,000	0.49	
SUPER	นาย จอมทรัพย์ โฉจายะ	ซื้อ	หุ้นสามัญ	21/08/2566	2,000	0.48	
SUPER	นาย จอมทรัพย์ โฉจายะ	ซื้อ	หุ้นสามัญ	21/08/2566	1,500,000	0.47	
SUPER	นาย จอมทรัพย์ โฉจายะ	ซื้อ	หุ้นสามัญ	17/08/2566	4,000,000	0.48	
SUPER	นาย จอมทรัพย์ โฉจายะ	ซื้อ	หุ้นสามัญ	03/08/2566	300,000	0.50	
SUPER	นาย จอมทรัพย์ โฉจายะ	ซื้อ	หุ้นสามัญ	17/08/2566	500,000	0.49	
SUPER	นาย จอมทรัพย์ โฉจายะ	ซื้อ	หุ้นสามัญ	18/08/2566	6,000,000	0.48	
SUPER	นาย จอมทรัพย์ โฉจายะ	ซื้อ	หุ้นสามัญ	25/07/2566	1,000,000	0.50	
SYNTEC	นาย ณยศ ปิสิญธนกุล	ซื้อ	หุ้นสามัญ	21/08/2566	38,700	1.54	
UTP	นาย มงคล มังกรกนก	ซื้อ	หุ้นสามัญ	21/08/2566	55,300	11.99	
24CS	นาย สันติ มณีวงศ์	ขาย	หุ้นสามัญ	21/08/2566	373,000	1.72	
BANPU	นาย เมธี เอื้ออภิญญกุล	ขาย	ใบสำคัญแสดงสิทธิที่จะซื้อหุ้น	22/08/2566	646,000	0.96	
READY	นาย ภราดร สุจริตอภิรักษ์	ขาย	หุ้นสามัญ	22/08/2566	50,000	14.10	
SANKO	นาย เกียรติภูมิ ภูมินันท์	ขาย	หุ้นสามัญ	21/08/2566	600,000	1.47	
SANKO	นาย เกียรติภูมิ ภูมินันท์	ขาย	หุ้นสามัญ	21/08/2566	200,000	1.49	
TQR	นาย กฤษณ์ สุจเร	ขาย	หุ้นสามัญ	15/08/2566	3,000,000	7.55	
ORI	นาย ปิติพงษ์ ไตรนรกิจ	โอน	หุ้นสามัญ	18/08/2566	120,000	10.20	

## ข้อมูลการขายชอร์ต

22-Aug-2023

หลักทรัพย์	ปริมาณหุ้นที่ขายชอร์ต (หุ้น)	มูลค่าการขายชอร์ต (บาท)	%ปริมาณการขายชอร์ต	%มูลค่าการขายชอร์ต
1 RAM-R	22500	938,150.00	33.38	33.2
2 THG-R	464600	30,203,825.00	31.33	31.35
3 EGCO-R	294700	39,459,100.00	29.22	29.19
4 INTUCH-R	2228000	166,966,900.00	27.44	27.42
5 SCCC-R	4600	629,350.00	26.44	26.45
6 PTTEP-R	2074300	329,943,400.00	25.8	25.8
7 RATCH-R	844100	30,142,125.00	25.03	24.98
8 EGATIF	74900	490,595.00	22.74	22.69
9 AIT	388100	1,968,615.00	19.04	19.03
10 SPRC-R	4547500	41,089,500.00	18.91	18.91
11 IVL-R	2477800	75,373,025.00	18.56	18.58
12 DCC	552300	1,104,600.00	18.51	18.52
13 IRPC	7906300	18,358,534.00	18.21	18.17
14 BCPG	694700	6,970,470.00	18.14	18.12
15 TOP-R	1824100	95,139,375.00	18.02	18.03
16 THG	261900	17,047,050.00	17.66	17.69
17 TCAP-R	250800	12,705,850.00	17.54	17.54
18 BLA	348400	8,017,340.00	17.11	17.05
19 PTL-R	53300	632,360.00	16.93	16.89
20 GLOBAL-R	2676800	48,415,950.00	15.28	15.28
21 CHG	4890100	14,814,366.00	15.21	15.22
22 BTS-R	5930000	42,998,640.00	14.7	14.71
23 CHG-R	4517000	13,656,172.00	14.05	14.03
24 GLOBAL	2433900	44,091,690.00	13.89	13.92
25 SPALI-R	1225700	25,042,220.00	13.86	13.82
26 AH	92400	3,148,900.00	13.75	13.75
27 MEGA-R	269000	11,436,925.00	13.47	13.46
28 CRC-R	5673000	233,741,700.00	13.22	13.24
29 MTC-R	2503000	100,538,650.00	12.54	12.52
30 BH-R	334000	86,792,000.00	12.47	12.46
31 PSH	115000	1,506,500.00	12.44	12.38
32 DOHOME	1052000	11,969,880.00	12.25	12.25
33 RCL-R	278500	5,971,580.00	12.25	12.24
34 IRPC-R	5287000	12,291,078.00	12.18	12.16
35 BEM	2895900	25,918,305.00	11.98	11.97
36 AOT	1885300	133,693,125.00	11.87	11.88
37 RATCH	388000	13,871,000.00	11.5	11.5
38 AEONTS-R	78700	13,059,500.00	11.5	11.47
39 LH	6182000	51,929,265.00	11.43	11.41
40 TCAP	162000	8,211,300.00	11.33	11.33
41 OR	2052700	41,911,590.00	11.24	11.23
42 AI	35600	174,550.00	11.24	11.22
43 AAV-R	2604900	7,091,128.00	11.07	11.04
44 ADVANC	739400	163,109,700.00	10.95	10.96
45 AMATA-R	694500	16,477,500.00	10.87	10.83

หลักทรัพย์	ปริมาณหุ้นที่ขายชอร์ต (หุ้น)	มูลค่าการขายชอร์ต (บาท)	%ปริมาณการขายชอร์ต	%มูลค่าการขายชอร์ต
46 AP	1377700	16,429,550.00	10.49	10.47
47 TVO	171700	4,001,220.00	10.31	10.31
48 TISCO	473400	47,319,925.00	10.26	10.25
49 STEC-R	4156500	48,859,840.00	10.26	10.25
50 CK	1101100	25,071,080.00	10.21	10.17
51 DOHOME-R	872500	9,925,800.00	10.16	10.16
52 KCE	1233900	58,008,875.00	9.67	9.65
53 TTB	56936300	101,534,066.00	9.63	9.62
54 ADVANC-R	648900	143,059,000.00	9.61	9.61
55 KTC	359800	16,869,525.00	9.59	9.59
56 LH-R	5186300	43,587,250.00	9.59	9.58
57 BLA-R	193200	4,443,600.00	9.49	9.45
58 CBG	984800	77,772,775.00	9.59	9.45
59 SABINA	96600	2,361,120.00	9.44	9.45
60 DELTA-R	1440600	149,366,950.00	9.35	9.29
61 AUCT	80900	869,670.00	9.3	9.26
62 BCH	828800	15,610,050.00	9.24	9.25
63 PTTGC	1456300	53,265,950.00	9.24	9.23
64 BEM-R	2217500	19,842,690.00	9.18	9.16
65 RAM	6200	258,700.00	9.2	9.16
66 PTTEP	732400	116,424,000.00	9.11	9.1
67 EA-R	2188100	129,650,825.00	9.12	9.09
68 MINT	2310900	77,634,275.00	8.99	8.99
69 SISB-R	102600	3,398,325.00	8.84	8.83
70 AAV	2037200	5,552,588.00	8.66	8.65
71 PTT	7408500	268,558,125.00	8.63	8.63
72 BCH-R	774400	14,549,780.00	8.63	8.62
73 NER-R	494900	2,286,438.00	8.44	8.45
74 SHR	977800	2,606,688.00	8.49	8.44
75 BGRIM-R	631100	22,793,100.00	8.34	8.32
76 MAJOR-R	333300	5,004,940.00	8.11	8.11
77 KTB	7981700	157,330,890.00	8.07	8.06
78 BAY	32800	1,033,200.00	7.95	7.97
79 MEGA	155200	6,608,900.00	7.77	7.78
80 CPF	2743300	54,386,160.00	7.75	7.72
81 PLAT	124400	404,914.00	7.67	7.69
82 TOP	776800	40,475,425.00	7.67	7.67
83 BCP-R	307100	11,672,600.00	7.63	7.6
84 TRUE	7672400	53,275,680.00	7.54	7.54
85 IVL	990300	30,166,925.00	7.42	7.44
86 FORTH	85100	2,622,600.00	7.49	7.43
87 TPIPL	1290400	1,988,608.00	7.44	7.42
88 BTG	340500	7,878,830.00	7.41	7.39
89 GPSC	1050400	56,414,825.00	7.39	7.38
90 CKP	1669800	6,068,198.00	7.37	7.35

หมายเหตุ :- %ปริมาณและมูลค่าการขายชอร์ต เปรียบเทียบกับปริมาณและมูลค่าการซื้อขายแบบ AOM

- " -R " ข้อมูลธุรกรรมขายชอร์ตในเอ็นวีดีอาร์

Source:SETSMART

## Equity Index Futures - Trading Volume

**22 August 2023**

Volume, OI: Contracts

	Foreign Investor		Local Institutions		Local Investor		Total	
	Volume	%	Volume	%	Volume	%	Volume	OI
<b>Long</b>	125,212	38.33%	54,086	16.56%	147,352	45.11%		
<b>Short</b>	115,987	35.51%	46,589	14.26%	164,074	50.23%		
<b>Net</b>	9,225	-	7,497	-	-16,722	-	326,650	644,713

**24 July 2023 - 22 August 2023 (1 Month)**

Volume, OI: Contracts

	Foreign Investor		Local Institutions		Local Investor		Total	
	Volume	%	Volume	%	Volume	%	Volume	OI
<b>Long</b>	1,778,230	37.24%	702,730	14.72%	2,294,122	48.04%		
<b>Short</b>	1,876,002	39.29%	678,106	14.20%	2,220,974	46.51%		
<b>Net</b>	-97,772	-	24,624	-	73,148	-	4,775,082	644,713

**3 January 2023 - 22 August 2023 (YTD)**

	Foreign Investor		Local Institutions		Local Investor		Total	
	Volume	%	Volume	%	Volume	%	Volume	OI
<b>Long</b>	15,122,397	39.10%	6,041,902	15.62%	17,516,066	45.28%		
<b>Short</b>	15,290,886	39.53%	5,976,930	15.45%	17,412,549	45.02%		
<b>Net</b>	-168,489	-	64,972	-	103,517	-	38,680,365	644,713

Source: SETSMART

## Rights & Benefits

### August

August									
Monday	Tuesday		Wednesday		Thursday		Friday		
	01-Aug		02-Aug		03-Aug		04-Aug		
						KYE-XD@4.1 LPF-XD@0.2193	BC-WI-XE 1:1.0213@3.13		
	07-Aug		08-Aug		09-Aug		10-Aug		11-Aug
BTS-XD@0.16 PTL-XD@0.27	1DIV-XD@0.2 SCGP-XD@0.25	META-W6-XE 1:1@0.54	MACO-W4-XE 1:1@1	SCC-XD@2.5	ITC-XD@0.25	RAM-XD@0.3	AAPL80X-XD@0.00447		
	14-Aug		15-Aug		16-Aug		17-Aug		18-Aug
	CPNCG-XD@0.1848 DIF-XD@0.237 POPF-XD@0.0796 PPF-XD@0.1818 SHREIT-XN@3.6151	CPNCG-XN@0.0767 ERWPF-XD@0.0895 POPF-XN@0.1804 PTTEP-XD@4.25 SIRIP-XD@0.055	BYD-W6-XE 1:0.57705@0.346 MSFT80X-XD@0	FTREIT-XD@0.187	INETREIT-XD@0.1831 LPN-XD@0.08	ADVANC-XD@4 SPRIME-XD@0.148	RJH-XD@0.7 WHAIR-XD@0.1369		
	21-Aug		22-Aug		23-Aug		24-Aug		25-Aug
BOL-XD@0.145 DCC-XD@0.013 JASIF-XD@0.23 PIMO-XD@0.01 SCM-XD@0.1 TNP-XD@0.04 TPRIME-XD@0.1134 WHABT-XD@0.165	CPAXT-XD@0.18 GGC-XD@0.1 KCE-XD@0.6 RPH-XD@0.11 THANA-XD@0.04 TPRIME-XN@0.0304 TU-XD@0.3 WHART-XD@0.193	2S-XD@0.1 ARROW-XD@0.1 KTBSTMR-XD@0.1745 LHPF-XD@0.1 MGT-XD@0.03 QHFF-XD@0.132 SPALI-XD@0.7 TOG-XD@0.2	ALLY-XD@0.17 KIAT-XD@0.01 LHHOTEL-XD@0.33 LHSC-XD@0.15 QHHR-XD@0.15 SNNP-XD@0.232 SUPEREIF-XD@0.15798 UTP-XD@0.33	AIMCG-XD@0.13 AMATAR-XD@0.16 BOFFICE-XN@0.1707 BVG-XD@0.027 CPNREIT-XD@0.29 GPI-XD@0.065 III-XD@0.2 IMPACT-XD@0.14 M-XD@0.6 OSP-XD@0.4 PHOL-XD@0.09 POLY-XD@0.09 SAT-XD@0.38 SMPC-XD@0.21 SVR-XD@0.2 TEAM-XD@0.08 UEC-XD@0.1	AIMIRT-XD@0.223 BGC-XD@0.06 BROOK-XD@0.005 B-WORK-XD@0.1807 GC-XD@0.2 HYDROGEN-XN@0.162 ILM-XD@0.25 INTUCH-XD@1.47 MAJOR-XD@0.5 PDG-XD@0.01 PLT-XD@0.06 QH-XD@0.05 SC-XD@0.08 SUN-XD@0.1 TASCO-XD@0.25 TQR-XD@0.174	AAI-XD@0.05 AIT-XD@0.15 ASIAN-XD@0.08 BAFS-XD@0.08 BH-XD@1.35 BIS-XD@0.04 BKI-XD@3.75 CBG-XD@0.4 D-XD@0.06 DREIT-XD@0.2 FSMART-XD@0.18 INSET-XD@0.04 KAMART-XD@0.09 LH-XD@0.2 NNCL-XD@0.05 NSL-XD@0.3 PSL-XD@0.05 RCL-XD@0.25 SGP-XD@0.1 SKR-XD@0.09 SNC-XD@0.25 SYNEX-XD@0.1 TFG-XD@0.02 TKS-XD@0.08 UVAN-XD@0.3 WNNER-XD@0.07	AI-XD@0.1 AMATA-XD@0.25 AUCT-XD@0.26 BAREIT-XD@0.134 BH-P-XD@1.35 BRI-XD@0.115 BJC-XD@0.15 BRI-XD@0.115 CHG-XD@0.02 DMT-XD@0.35 ECL-XD@0.03 HTC-XD@0.96 JMT-XD@0.34 KJL-XD@0.15 MEGA-XD@0.8 NOBLE-XD@0.081 PM-XD@0.35 PT-XD@0.3 SAMTEL-XD@0.04 SITHAI-XD@0.02 SMIT-XD@0.1 SO-XD@0.2 TACC-XD@0.17 TKN-XD@0.21 TMT-XD@0.15 VCOM-XD@0.12 WORK-XD@0.15	BRRGIF-XD@0.05 JUBILE-XD@0.25 PSH-XD@0.31 SPCG-XD@0.3 TVDH-XR 7:1@0.55	BTSGIF-XN@0.177 NER-XD@0.05 SNP-XD@0.25 STP-XD@0.1 TVO-XD@0.16
	28-Aug		29-Aug		30-Aug		31-Aug		
ASP-XD@0.08 BGRIM-XD@0.18 BLC-XD@0.03 FTE-XD@0.07 GVREIT-XD@0.2015 IVL-XD@0.25 LALIN-XD@0.27 PCSGH-XD@0.2 SABINA-XD@0.66 TGPRO-W6-XE 1:1@0.5 TTCL-XD@0.1	AYUD-XD@0.9 BLA-XD@0.28 CK-XD@0.15 FTI-XD@0.03 HUMAN-XD@0.08 KISS-XD@0.06 ORI-XD@0.16 PRI-XD@0.394 SIRI-XD@0.1 TQM-XD@0.5	AH-XD@0.7 CCET-XD@0.04 FPI-XD@0.06 FUTUREPF-XD@0.2049 LPH-XD@0.03 MASTER-XD@0.0111 TOA-XD@0.33	BMSCITH-XD@0.25 FORTH-XD@0.25 FUTUREPF-XN@0.1451 KLINIQ-XD@0.55 MASTER(XD(SD))10:1 PROSPECT-XD@0.22	HTECH-XD@0.025 LUXF-XD@0.33	KCAR-XD@0.26 SSTRT-XD@0.2	BCH-XD@0.1 MINT-XD@0.25 ONEE-XD@0.05	BKKCP-XD@0.16 MIPF-XD@0.37 XO-XD@0.358		

Remark \*ND - No Dividend, XD - Cash Dividend, XD(ST) - Stock Dividend, XR - Rights for Common, XW - Rights for Warrant, XT - Rights for Transferable Subscription Right, XN - Capital Return, XB - Pre-emptive = Pre-emptive Rights

SOURCES: Stock Exchange of Thailand (SET)

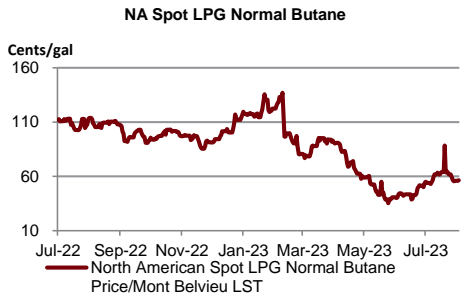
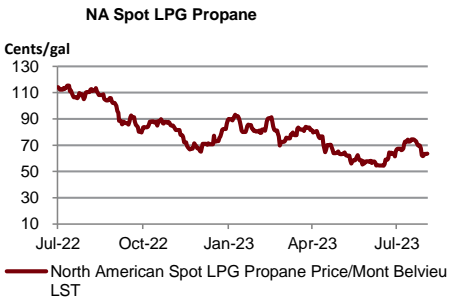
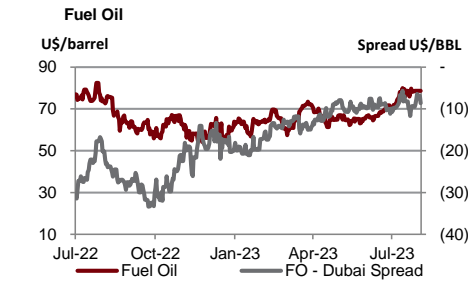
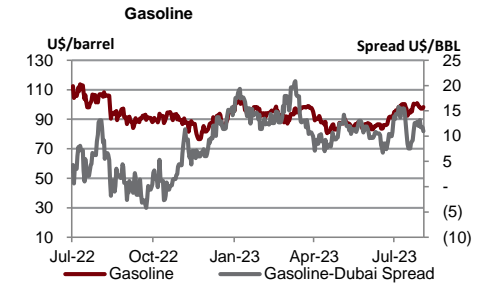
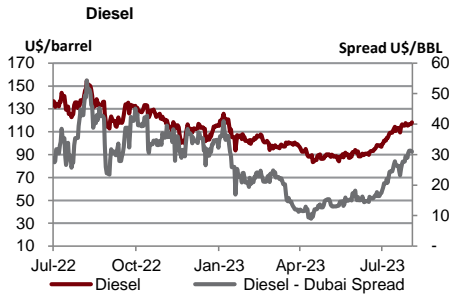
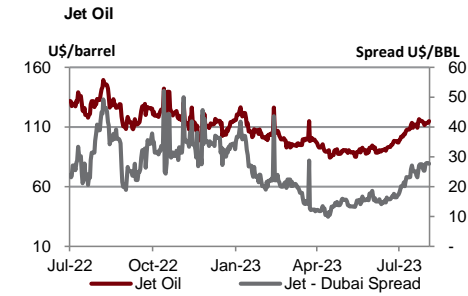
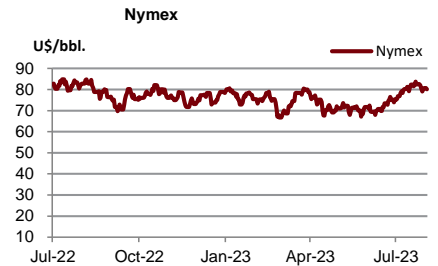
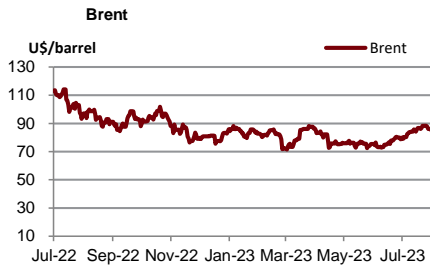
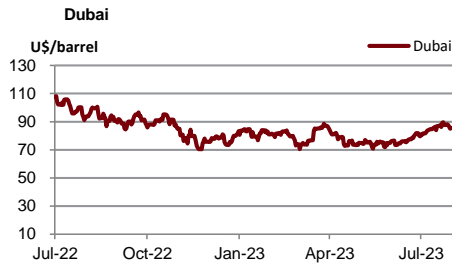
## Share Listing

August-2023

Monday	Tuesday	Wednesday	Thursday	Friday
	01-Aug  <b>Asarnha Bucha Day</b>	02-Aug <b>Share Listing</b> TEAMG - 125,700 Shares	03-Aug <b>New Listing</b> KCG - 545 M Shares SET/Food & Bev., IPO Price (Bt): 8.50  <b>Share Listing</b> FNS - 154.795 M Shares	04-Aug <b>Share Listing</b> TWZ - 4,000 Shares
07-Aug <b>Share Listing</b> PPPM - 50,000 M Shares SIRI - 42,650 M Shares	08-Aug <b>New Listing</b> I2 - 420 M Shares MAI/Technology, IPO Price (Bt): 2.70  <b>Share Listing</b> GCAP - 2,554 M Shares SFLEX - 5,072 Shares	09-Aug <b>New Listing</b> KGEN-W2 - 416.866 M Shares 1(W):1(C) @2.00Bt (3Y TTM)  <b>Share Listing</b> CHO - 42,735 M Shares MINT - 125,948 M Shares	10-Aug <b>Share Listing</b> SDC - 74.074 M Shares SVOA - 73.328 M Shares	11-Aug <b>New Listing</b> NUSA-W5 - 2,610.847 M Shares 1(W):1(C) @1.00Bt (2Y TTM)  <b>Share Listing</b> BC - 5,129 Shares PROS - 2,603 M Shares SC - 2,371 M Shares
14-Aug  <b>Substitution for Mother's Day</b>	15-Aug	16-Aug <b>Share Listing</b> ABM - 11,700 Shares PPPM - 54,054 M Shares	17-Aug <b>Share Listing</b> GCAP - 1,277 M Shares	18-Aug <b>Share Listing</b> SDC - 37,037 M Shares
21-Aug <b>Share Listing</b> BRR - 521 Shares GCAP - 2,645 M Shares MBK - 25,959 Shares	22-Aug <b>Share Listing</b> CHO - 79,365 M Shares SVOA - 33,145 M Shares	23-Aug <b>New Listing</b> FSX - 579,929 M Shares SET/Fin & Sec., IPO Price (Bt): N/A  <b>Share Listing</b> B - 209,169 Shares PRG - 4,041 Shares	24-Aug	25-Aug
28-Aug	29-Aug	30-Aug	31-Aug	

**Note :** หุ้นสามัญของ FSX มาจากการแลกเปลี่ยนหุ้นสามัญของ FSS ตามแผนการปรับโครงสร้างของกิจการ โดยไม่มีการเสนอขายหุ้นต่อประชาชนทั่วไป ดังนั้นตลาดหลักทรัพย์ฯ จึงกำหนดให้ใช้ราคาซื้อขายครั้งสุดท้ายของหลักทรัพย์ FSS เป็นราคาอ้างอิงแทนราคา IPO ในการคำนวณ Ceiling and Floor สำหรับ FSX

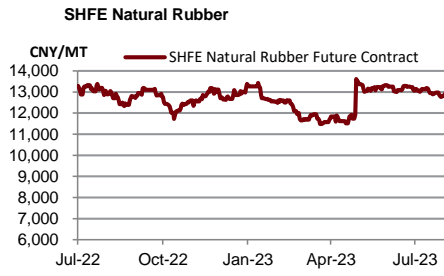
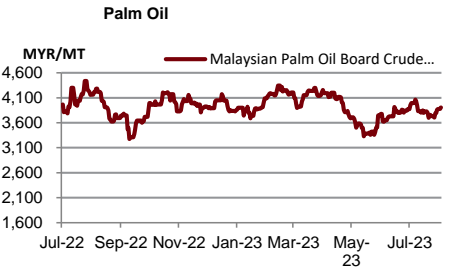
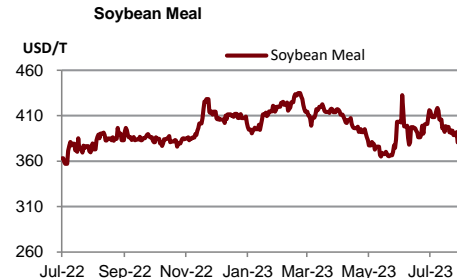
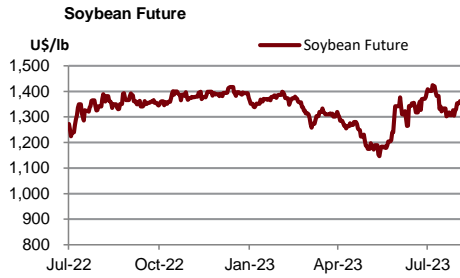
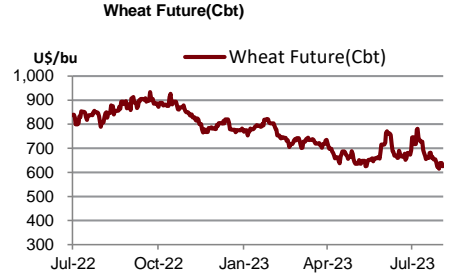
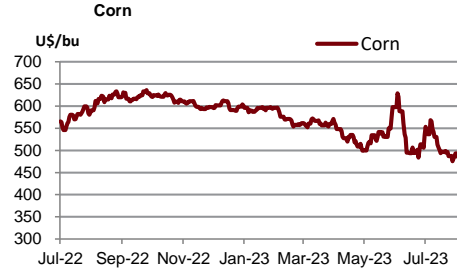
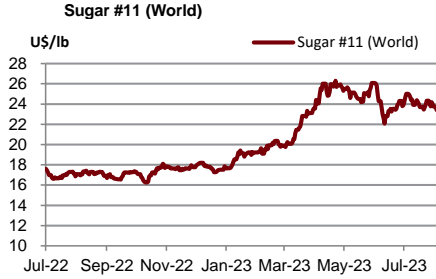
	Units	22-Aug-23	(%)	WTD	(%)	MTD	(%)	QTD	(%)	YTD	(%)
<b>Refinery &amp; Oil</b>											
Dubai	USD/barrel	86.06	-1.4%	86.68	0.1%	86.83	7.9%	83.21	7.2%	79.60	-18.0%
Brent	USD/barrel	85.37	-1.1%	86.21	-1.5%	86.41	8.0%	82.79	6.1%	80.37	-20.6%
Nymex	USD/barrel	79.64	-0.6%	79.80	-0.7%	81.01	7.0%	78.15	7.5%	74.86	-6.2%
Jet Oil	USD/barrel	113.68	-1.1%	114.34	1.1%	112.97	14.3%	104.94	14.1%	100.30	-19.2%
Jet - Dubai Spread	USD/barrel	27.62	-0.3%	27.66	4.4%	26.14	42.3%	21.73	51.6%	20.70	-23.8%
Diesel	USD/barrel	116.91	-1.2%	117.59	1.0%	114.74	15.7%	105.89	16.0%	100.21	-21.9%
Diesel - Dubai Spread	USD/barrel	30.85	-0.4%	30.91	3.6%	27.91	49.3%	22.68	65.9%	20.61	-34.2%
Gasoline	USD/barrel	97.83	-0.4%	98.04	-0.9%	97.70	6.2%	94.45	6.8%	92.13	-16.0%
Gasoline-Dubai Spread	USD/barrel	11.77	7.4%	11.36	-8.1%	10.87	-5.6%	11.24	4.1%	12.53	-1.3%
Fuel Oil	USD/barrel	78.68	0.0%	78.68	1.1%	77.94	9.2%	73.50	10.3%	66.33	-15.6%
FO - Dubai Spread	USD/barrel	(7.38)	-14.4%	(8.00)	-8.2%	(8.89)	-2.1%	(9.71)	-11.5%	(13.27)	-28.1%
Natural Gas	USD/MMBtu	2.56	-2.7%	2.58	-2.3%	2.66	0.9%	2.64	3.1%	2.82	-38.7%
NA Spot LPG Propane	US cent/gal	63.30	-0.5%	63.60	0.2%	69.05	6.6%	66.67	-0.9%	72.84	-34.7%
NA Spot LPG Normal Butane	US cent/gal	56.50	-88.3%	56.50	-88.3%	62.18	-88.1%	56.35	-89.6%	79.33	-86.8%



Source : Bloomberg

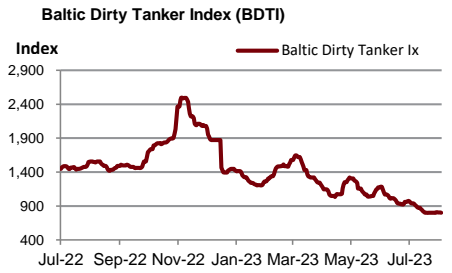
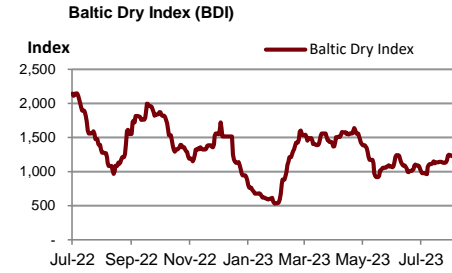


	Units	22-Aug-23	(%)	WTD	(%)	MTD	(%)	QTD	(%)	YTD	(%)
<b>Soft Commodities</b>											
Sugar #11 (World)	USd/lb.	23.40	0.0%	23	-2.3%	23.88	-0.7%	23.97	-2.5%	22.33	28.1%
Corn	USd/bu.	479.50	-0.6%	481	-0.8%	491.00	-5.8%	507.94	-6.4%	549.88	-8.6%
Wheat Future(Cbt)	USd/bu.	627.50	0.3%	627	-0.3%	649.88	-7.5%	679.31	-0.6%	713.44	-18.3%
Soybean Future	USd/bu.	1,346.00	-1.2%	1,354	2.0%	1,325.56	-3.6%	1,353.19	7.5%	1,317.56	-2.1%
Soybean Meal	USD/T.	395.00	-0.4%	396	2.8%	391.36	-3.0%	398.10	0.9%	402.50	7.3%
Palm Oil	MYR/metric tonne	3,906.50	0.0%	3,907	2.7%	3,795.53	-2.4%	3,849.63	0.3%	3,910.79	-23.7%
SHFE Natural Rubber	CNY/MT	12,980.00	0.1%	12,990	1.4%	12,942.10	-1.6%	13,059.30	4.3%	12,653.20	-5.5%



Source : Bloomberg

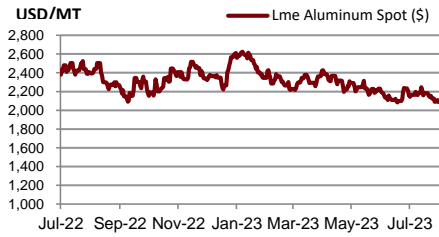
Shipping	Units	22-Aug-23	(%)	WTD	(%)	MTD	(%)	QTD	(%)	YTD	(%)
Baltic Dry Index (BDI)	USD	1,223.00	0.0%	1,223	1.6%	1,165	12.0%	1,092	-16.8%	1,142	-41.0%
Baltic Supramax Index (BSI)	USD	900.00	0.0%	900	10.7%	751	1.5%	745	-23.8%	904	-55.1%
Baltic Clean Tanker Index (BCTI)	USD	779.00	0.0%	779	8.2%	709	15.2%	655	-10.5%	789	-35.9%
Baltic Dirty Tanker Index (BDTI)	USD	802.00	0.0%	802	-0.2%	806	-13.8%	881	-23.9%	1,193	-14.2%



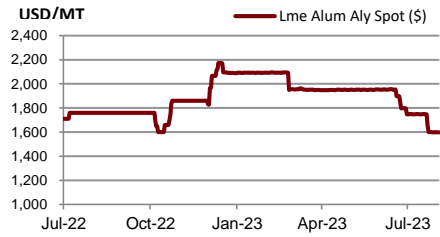
Source : Bloomberg

Metal	Units	22-Aug-23	(%)	WTD	(%)	MTD	(%)	QTD	(%)	YTD	(%)
Lme Aluminum Spot (\$)	USD/MT	2,129.25	1.7%	2,112	0.8%	2,136	-1.1%	2,150	-4.9%	2,291	-15.2%
Lme Alum Aly Spot (\$)	USD/MT	1,450.50	-9.2%	1,524	-4.7%	1,649	-9.2%	1,743	-10.6%	1,948	-5.8%
Lme Nasaac Spot (\$)	USD/MT	2,391.50	0.0%	2,392	-0.2%	2,403	-0.4%	2,408	-2.1%	2,371	-9.0%
Lme Copper Spot (\$)	USD/MT	8,330.70	1.1%	8,285	1.2%	8,334	-1.7%	8,415	-0.5%	8,641	-1.9%
Lme Lead Spot (\$)	USD/MT	2,166.75	-0.7%	2,175	2.1%	2,135	1.2%	2,120	0.1%	2,126	-1.0%
Lme Nickel Spot (\$)	USD/MT	20,263.00	2.0%	20,064	1.6%	20,419	-3.2%	20,800	-6.6%	23,407	-8.6%
Lme Tin Spot (\$)	USD/MT	25,943.00	2.0%	25,688	3.1%	26,333	-8.4%	27,701	5.6%	26,579	-14.7%
Gold Spot \$/Oz	USD/t oz.	1,897.48	0.1%	1,897	0.1%	1,913	-1.8%	1,933	-2.2%	1,934	7.3%
Thailand Gold Bar Buying Prices	THB/15.244 grams	31,450.00	-0.2%	31,725	-0.2%	31,708	-0.5%	31,796	-1.1%	31,335	5.3%
Thailand Gold Bar Selling Price	THB/15.244 grams	31,550.00	-0.2%	31,825	-0.2%	31,808	-0.5%	31,896	-1.1%	31,435	5.3%
Thailand Gold Ornament Buying Price	THB/15.16 grams	30,880.92	-0.1%	31,156	-0.2%	31,138	-0.5%	31,224	-1.1%	30,771	5.3%
Thailand Gold Ornament Selling Price	THB/15.16 grams	32,050.00	-0.2%	32,325	-0.2%	32,308	-0.5%	32,396	-1.1%	31,935	5.2%

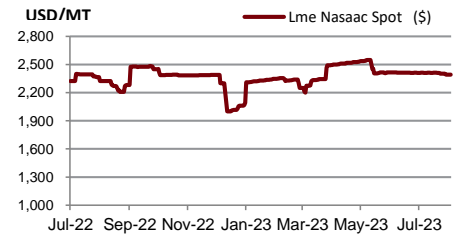
Lme Aluminum Spot (\$)



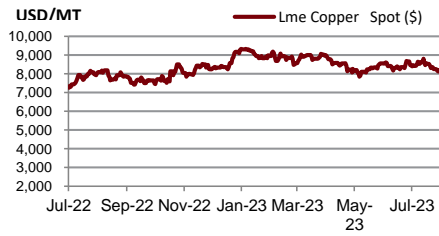
Lme Alum Aly Spot (\$)



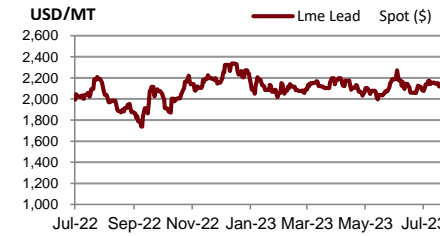
Lme Nasaac Spot (\$)



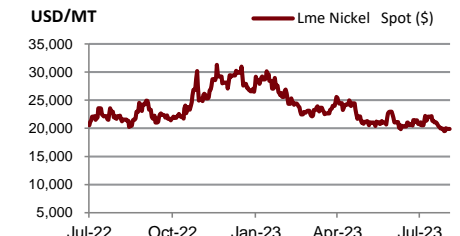
Lme Copper Spot (\$)



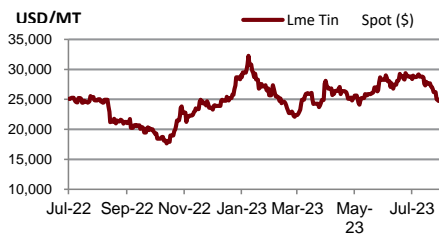
Lme Lead Spot (\$)



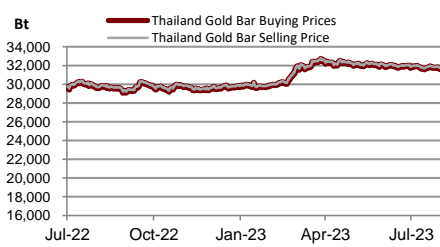
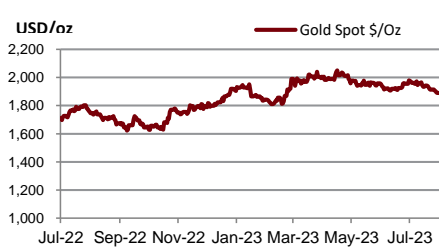
Lme Nickel Spot (\$)



Lme Tin Spot (\$)



Gold Spot \$/Oz



## DISCLAIMER

การเสนอคำแนะนำ ข้อมูลบทวิเคราะห์ และการคาดการณ์ รวมทั้งการแสดงความคิดเห็นที่ปรากฏอยู่ในรายงานฉบับนี้ จัดทำขึ้นบนพื้นฐานของแหล่งข้อมูลที่ดีที่สุดที่ได้รับมา และพิจารณาเห็นว่าน่าเชื่อถือ แต่ทั้งนี้ทางบริษัทหลักทรัพย์ ซีจีเอส-ซีไอเอ็มบี (ประเทศไทย) จำกัด ไม่อาจรับรองความถูกต้องและความสมบูรณ์ของข้อมูลดังกล่าว ความเห็นที่แสดงไว้ในรายงานฉบับนี้ไม่ถือว่าการเสนอแนะหรือการชี้ชวนให้ซื้อหรือขายหลักทรัพย์ การนำไปใช้ซึ่งข้อมูล บทวิเคราะห์และการคาดการณ์ทั้งหลายที่ปรากฏอยู่ในรายงานฉบับนี้เป็นกรณำไปใช้โดยให้ผู้ใช้ยอมรับความเสี่ยงและเป็นดุลยพินิจของผู้ใช้แต่ผู้เดียว

### คำนิยามของ RECOMMENDATION (คำแนะนำการลงทุน)

#### คำแนะนำในหุ้น

**ADD:** ในกรณีผลตอบแทนของหุ้นที่คาดการณ์มากกว่า 10% ในช่วงเวลา 12 เดือนข้างหน้า

**HOLD:** ในกรณีผลตอบแทนของหุ้นที่คาดการณ์อยู่ระหว่าง 0% ถึง 10% ในช่วงเวลา 12 เดือนข้างหน้า

**REDUCE:** ในกรณีผลตอบแทนของหุ้นที่คาดการณ์น้อยกว่า 0% ในช่วงเวลา 12 เดือนข้างหน้า

#### คำแนะนำในภาคอุตสาหกรรม

**OVERWEIGHT:** ในกรณีที่บริษัทจำนวนมากในอุตสาหกรรมที่คาดการณ์ว่ามีผลตอบแทนมากกว่า 10% ในช่วงเวลา 12 เดือนข้างหน้า

**NEUTRAL:** ในกรณีที่บริษัทจำนวนมากในอุตสาหกรรมที่คาดการณ์ว่ามีผลตอบแทนอยู่ระหว่าง 0% ถึง 10% ในช่วงเวลา 12 เดือนข้างหน้า

**UNDERWEIGHT:** ในกรณีที่บริษัทจำนวนมากในอุตสาหกรรมที่คาดการณ์ว่ามีผลตอบแทนน้อยกว่า 0% ในช่วงเวลา 12 เดือนข้างหน้า

### รายงานการประเมินการกำกับดูแลกิจการ (CGR)

การเปิดเผยผลการสำรวจของสมาคมส่งเสริมสถาบันกรรมการบริษัทไทย (IOD) ในเรื่องการกำกับดูแลกิจการ (Corporate Governance) นี้เป็นการดำเนินการตามนโยบายของสำนักงานคณะกรรมการกำกับหลักทรัพย์และตลาดหลักทรัพย์ โดยการสำรวจของ IOD เป็นการสำรวจและประเมินจากข้อมูลของบริษัทจดทะเบียนในตลาดหลักทรัพย์แห่งประเทศไทย และตลาดหลักทรัพย์ เอ็มเอไอ ที่มีการเปิดเผยต่อสาธารณะ และเป็นข้อมูลให้ผู้ลงทุนทั่วไปสามารถเข้าถึงได้ ดังนั้นผลสำรวจดังกล่าวจึงเป็นการนำเสนอในมุมมองของบุคคลภายนอก โดยไม่ได้เป็นการประเมินการปฏิบัติ และมีได้มีการไขข้อข้อมูลภายในในการประเมิน

อนึ่ง ผลการสำรวจดังกล่าว เป็นผลการสำรวจ ณ วันที่ปรากฏในรายงานการกำกับดูแลกิจการบริษัทจดทะเบียนไทยเท่านั้น ดังนั้น ผลการสำรวจจึงอาจเปลี่ยนแปลงได้ภายหลังจากวันดังกล่าว ทั้งนี้ บริษัทหลักทรัพย์ ซีจีเอส-ซีไอเอ็มบี (ประเทศไทย) จำกัด มิได้ยืนยันหรือรับรองถึงความถูกต้องของผลสำรวจดังกล่าวแต่อย่างใด

ช่วงคะแนน	สัญลักษณ์	ความหมาย
90 – 100		ดีเลิศ
80 – 89		ดีมาก
70 - 79		ดี
60 – 69		ดีพอใช้
50 – 59		ผ่าน
ต่ำกว่า 50	No logo given	N/A

จะทำการเผยแพร่รายชื่อเฉพาะบริษัทที่ได้คะแนนอยู่ในระดับ “ดี” ขึ้นไป ซึ่งมี 3 กลุ่มคือ “ดี” “ดีมาก” และ “ดีเลิศ” โดยประกาศรายชื่อบริษัทในแต่ละกลุ่มเรียงตามลำดับตัวอักษรชื่อย่อบริษัทในภาษาอังกฤษ

รายงานการประเมินการกำกับดูแลกิจการ (CGR) โดยสมาคมส่งเสริมสถาบันกรรมการบริษัทไทย 2565



AAV	ADVANC	AF	AH	AIRA	AJ	AKP	AKR	ALLA	ALT	AMA	AMARIN
AMATA	AMATAV	ANAN	AOT	AP	APURE	ARIP	ASP	ASW	AUCT	AWC	AYUD
BAFS	BAM	BANPU	BAY	BBIK	BBL	BCP	BCPG	BDMS	BEM	BEYOND	BGC
BGRIM	BIZ	BKI	BOL	BPP	BRR	BTS	BTW	BWG	CENTEL	CFRESH	CGH
CHEWA	CHO	CIMBT	CK	CKP	CM	CNT	COLOR	COM7	COMAN	COTTO	CPALL
CPF	CPI	CPN	CRC	CSS	DDD	DELTA	DEMCO	DOHOME	DRT	DTAC	DUSIT
EA	EASTW	ECF	ECL	EE	EGCO	EPG	ETC	ETE	FN	FNS	FPI
FPT	FSMART	FVC	GC	GEL	GFPT	GGC	GLAND	GLOBAL	GPI	GPSC	GRAMMY
GULF	GUNKUL	HANA	HARN	HENG	HMPRO	ICC	ICHI	III	ILINK	ILM	IND
INTUCH	IP	IRC	IRPC	ITEL	IVL	JTS	JWD	K	KBANK	KCE	KEX
KGI	KKP	KSL	KTB	KTC	LALIN	LANNA	LHFG	LIT	LOXLEY	LPN	LRH
LST	MACO	MAJOR	MAKRO	MALEE	MBK	MC	MCOT	METCO	MFEC	MINT	MONO
MOONG	MSC	MST	MTC	MVP	NCL	NEP	NER	NKI	NOBLE	NSI	NVD
NYT	OISHI	OR	ORI	OSP	OTO	PAP	PCSGH	PDG	PDJ	PG	PHOL
PLANB	PLANET	PLAT	PORT	PPS	PR9	PREB	PRG	PRM	PSH	PSL	PTG
PTT	PTTEP	PTTGC	PYLON	Q-CON	QH	QTC	RATCH	RBF	RS	S	S&J
SAAM	SABINA	SAMART	SAMTEL	SAT	SC	SCB	SCC	SCCC	SCG	SCGP	SCM
SCN	SDC	SEAFCO	SEAOIL	SE-ED	SELIC	SENA	SENAJ	SGF	SHR	SICT	SIRI
SIS	SITHAI	SMPK	SNC	SONIC	SORKON	SPALI	SPI	SPRC	SPVI	SSC	SSSC
SST	STA	STEC	STGT	STI	SUN	SUSCO	SUTHA	SVI	SYMC	SYNTEC	TACC
TASCO	TCAP	TEAMG	TFMAMA	THANA	THANI	THCOM	THG	THIP	THRE	THREL	TIPCO
TISCO	TK	TKN	TKS	TKT	TMILL	TMT	TNDT	TNITY	TOA	TOP	TPBI
TQM	TRC	TRUE	TSC	TSR	TSTE	TSTH	TTA	TTB	TTCL	TTW	TU
TVDH	TVI	TVO	TWPC	U	UAC	UBIS	UPOIC	UV	VCOM	VGI	VIH
WACOAL	WAVE	WHA	WHAUP	WICE	WINNER	XPG	ZEN				



2S	7UP	ABICO	ABM	ACE	ACG	ADB	ADD	AEONTS	AGE	AHC	AIE
AIT	ALUCON	AMANAH	AMR	APCO	APCS	AQUA	ARIN	ARROW	AS	ASAP	ASEFA
ASIA	ASIAN	ASIMAR	ASK	ASN	ATP30	B	BA	BC	BCH	BE8	BEC
BH	BIG	BJC	BJCHI	BLA	BR	BRI	BROOK	BSM	BYD	CBG	CEN
CHARAN	CHAYO	CHG	CHOTI	CHOW	CI	CIG	CITY	CIVIL	CMC	CPL	CPW
CRANE	CRD	CSC	CSP	CV	CWT	DCC	DHOUSE	DITTO	DMT	DOD	DPAIN
DV8	EASON	EFORL	ERW	ESSO	ESTAR	FE	FLOYD	FORTH	FSS	FTE	GBX
GCAP	GENCO	GJS	GTB	GYT	HEMP	HPT	HTC	HUMAN	HYDRO	ICN	IFS
IIG	IMH	INET	INGRS	INSET	INSURE	IRCP	IT	ITD	J	JAS	JCK
JCKH	JMT	JR	KBS	KCAR	KIAT	KISS	KK	KOOL	KTIS	KUMWEL	KUN
KWC	KWM	L&E	LDC	LEO	LH	LHK	M	MATCH	MBAX	MEGA	META
MFC	MGT	MICRO	MILL	MITSI	MK	MODERN	MTI	NATION	NBC	NCAP	NCH
NDR	NETBAY	NEX	NINE	NNCL	NOVA	NPK	NRF	NTV	NUSA	NWR	OCC
OGC	ONEE	PACO	PATO	PB	PICO	PIMO	PIN	PJW	PL	PLE	PM
PMTA	PPP	PPPM	PRAPAT	PRECHA	PRIME	PRIN	PRINC	PROEN	PROS	PROUD	PSG
PSTC	PT	PTC	QLT	RCL	RICHY	RJH	ROJNA	RPC	RT	RWI	S11
SA	SABUY	SAK	SALEE	SAMCO	SANKO	SAPPE	SAWAD	SCAP	SCI	SCP	SE
SECURE	SFLEX	SFP	SFT	SGP	SIAM	SINGER	SKE	SKN	SKR	SKY	SLP
SMART	SMD	SMIT	SMT	SNNP	SNP	SO	SPA	SPC	SPCG	SR	SRICHA
SSF	SSP	STANLY	STC	STPI	SUC	SVOA	SVT	SWC	SYNEX	TAE	TAKUNI
TCC	TCMC	TFG	TFI	TFM	TGH	TIDLOR	TIGER	TIPH	TITLE	TM	TMC
TMD	TMI	TNL	TNP	TNR	TOG	TPA	TPAC	TPCS	TPIPL	TPIPP	TPLAS
TPS	TQR	TRITN	TRT	TRU	TRV	TSE	TVT	TWP	UBE	UEC	UKEM
UMI	UOBKH	UP	UPF	UTP	VIBHA	VL	VPO	VRANDA	WGE	WIK	WIN
WINMED	WORK	WP	XO	YUASA	ZIGA						



A	A5	AI	ALL	ALPHAX	AMC	APP	AQ	AU	B52	BEAUTY	BGT
BLAND	BM	BROCK	BSBM	BTNC	CAZ	CCP	CGD	CMAN	CMO	CMR	CPANEL
CPT	CSR	CTW	D	DCON	EKH	EMC	EP	EVER	F&D	FMT	GIFT
GLOCON	GLORY	GREEN	GSC	HL	HTECH	IHL	INOX	JAK	JMART	JSP	JUBILE
KASET	KCM	KWI	KYE	LEE	LPH	MATI	M-CHAI	MCS	MDX	MENA	MJD
MORE	MPIC	MUD	NC	NEWS	NFC	NSL	NV	PAF	PEACE	PF	PK
PPM	PRAKIT	PTECH	PTL	RAM	ROCK	RP	RPH	RSP	SIMAT	SISB	SK
SOLAR	SPACK	SPG	SQ	STARK	STECH	SUPER	SVH	TC	TCCC	TCJ	TEAM
THE	THMUI	TKC	TNH	TNPC	TOPP	TPCH	TPOLY	TRUBB	TTI	TYCN	UMS
UNIQ	UPA	UREKA	VARO	W	WFX	WPH	YGG				

ข้อมูล Anti-Corruption Progress Indicator ของบริษัทจดทะเบียน

ได้รับการรับรอง

2S	7UP	ADVANC	AF	AI	AIE	AIRA	AJ	AKP	AMA	AMANAH	AMATA
AMATAV	AP	APCS	AS	ASIAN	ASK	ASP	AWC	AYUD	B	BAFS	BAM
BANPU	BAY	BBL	BCH	BCP	BCPG	BE8	BEC	BEYOND	BGC	BGRIM	BKI
BLA	BPP	BROOK	BRR	BSBM	BTS	BWG	CEN	CENTEL	CFRESH	CGH	CHEWA
CHOTI	CHOW	CIG	CIMBT	CM	CMC	COM7	COTTO	CPALL	CPF	CPI	CPL
CPN	CRC	CSC	DCC	DELTA	DEMCO	DIMET	DRT	DTAC	DUSIT	EA	EASTW
EGCO	EP	EPG	ERW	ESTAR	ETE	FE	FNS	FPI	FPT	FSMART	FSS
FTE	GBX	GC	GCAP	GEL	GFPT	GGC	GJS	GPI	GPSC	GSTEEL	GULF
GUNKUL	HANA	HARN	HEMP	HENG	HMPRO	HTC	ICC	ICHI	IFS	III	ILINK
INET	INSURE	INTUCH	IRC	IRPC	ITEL	IVL	JKN	JR	K	KASET	KBANK
KBS	KCAR	KCE	KGI	KKP	KSL	KTB	KTC	KWI	L&E	LANNA	LH
LHFG	LHK	LPN	LRH	M	MAJOR	MAKRO	MALEE	MATCH	MBAX	MBK	MC
MCOT	META	MFC	MFEC	MILL	MINT	MONO	MOONG	MSC	MST	MTC	MTI
NBC	NEP	NINE	NKI	NOBLE	NOK	NSI	NWR	OCC	OGC	ORI	PAP
PATO	PB	PCSGH	PDG	PDJ	PG	PHOL	PK	PL	PLANB	PLANET	PLAT
PM	PPP	PPPM	PPS	PR9	PREB	PRG	PRINC	PRM	PROS	PSH	PSL
PSTC	PT	PTG	PTT	PTTEP	PTTGC	PYLON	Q-CON	QH	QLT	QTC	RATCH
RML	RWI	S&J	SAAM	SABINA	SAPPE	SAT	SC	SCB	SCC	SCCC	SCG
SCGP	SCM	SCN	SEAOIL	SE-ED	SELIC	SENA	SGP	SINGER	SIRI	SITHAI	SKR
SMIT	SMK	SMPC	SNC	SNP	SORKON	SPACK	SPALI	SPC	SPI	SPRC	SRICHA
SSF	SSP	SSSC	SST	STA	STGT	STOWER	SUSCO	SVI	SYMC	SYNTEC	TAE
TAKUNI	TASCO	TCAP	TCCM	TFG	TFI	TFMAMA	TGH	THANI	THCOM	THIP	THRE
THREL	TIDLOR	TIPCO	TISCO	TKS	TKT	TMILL	TMT	TNITY	TNL	TNP	TNR
TOG	TOP	TOPP	TPA	TPCS	TPP	TRU	TRUE	TSC	TSTE	TSTH	TTA
TTB	TTCL	TU	TVDH	TVI	TVO	TWPC	U	UBE	UBIS	UEC	UKEM
UOBKH	UPF	UV	VGI	VIH	WACOAL	WHA	WHAUP	WICE	WIJK	XO	YUASA
ZEN	ZIGA										

ประกาศเจตนาสมัคร

AH	ALT	APCO	ASW	B52	CHG	CI	CPR	CPW	DDD
ECF	EKH	ETC	EVER	FLOYD	GLOBAL	ILM	INOX	J	JMART
KEX	KUMWEL	LDC	MEGA	NCAP	NOVA	NRF	NUSA	OR	PIMO
SAK	SIS	SSS	STECH	SUPER	SVT	TKN	TMD	TMI	TQM
VARO	VCOM	VIBHA	W	WIN					

ไม่เปิดเผยหรือไม่มีนโยบาย

4CS	3K-BAT	A	A5	AAI	AAV	ABICO	ABM	ACAP	ACC
ADB	ADD	AEONTS	AFC	AGE	AHC	AIT	AJA	AKR	ALL
ALUCON	AMARC	AMARIN	AMC	AMR	ANAN	AOT	APEX	APP	APURE
ARIN	ARIP	ARROW	ASAP	ASEFA	ASIA	ASIMAR	ASN	ATP30	AU
BBGI	BBIK	BC	BCT	BDMS	BEAUTY	BEM	BGT	BH	BIG
BIZ	BJC	BJCHI	BKD	BLAND	BLESS	BLISS	BM	BOL	BR
BSM	BTG	BTNC	BTW	BUI	BYD	CAZ	CBG	CCET	CCP
CH	CHARAN	CHAYO	CHIC	CHO	CITY	CIVIL	CK	CKP	CMAN
CNT	COLOR	COMAN	CPANEL	CPH	CPT	CRANE	CRD	CSP	CSR
CV	CWT	D	DCON	DITTO	DMT	DOD	DPAINT	DTCI	DV8
EE	EFORL	EMC	ESSO	F&D	FANCY	FMT	FN	FORTH	FTI
GIFT	GL	GLAND	GLOCON	GLORY	GRAMMY	GRAND	GREEN	GSC	GTB
HL	HPT	HTECH	HUMAN	HYDRO	ICN	IFEC	IHL	IIG	IMH
INSET	IP	IRCP	IT	ITD	ITNS	JAK	JAS	JCK	JCKH
JSP	JUBILE	JWD	KAMART	KC	KCC	KCM	KDH	KIAT	KISS
KKC	KLINIQ	KOOL	KTIS	KUN	KWC	KWM	KYE	LALIN	LEE
LOXLEY	LPH	LST	MACO	MANRIN	MATI	MAX	M-CHAI	MCS	MDX
MGT	MICRO	MIDA	MITSIB	MJD	MK	ML	MODERN	MORE	MPIC
NATION	NC	NCH	NCL	NDR	NER	NETBAY	NEW	NEWS	NEX
NPK	NSL	NTV	NV	NVD	NYT	OHTL	OISHI	ONEE	OSP
PACO	PAF	PCC	PEACE	PERM	PF	PICO	PIN	PJW	PLUS
POLY	POMPUI	PORT	POST	PPM	PRAKIT	PRAPAT	PRECHA	PRIME	PRIN
PROUD	PSG	PTC	PTECH	PTL	RAM	RBF	RCL	RICHY	RJH
ROJNA	RP	RPC	RPH	RSP	RT	S	S11	SA	SABUY
SAM	SAMART	SAMCO	SAMTEL	SANKO	SAUCE	SAWAD	SAWANG	SCAP	SCI
SE	SEAFCO	SECURE	SENAJ	SFLEX	SFP	SFT	SGF	SHANG	SHR
SIMAT	SISB	SK	SKE	SKN	SKY	SLM	SLP	SMART	SMD
SO	SOLAR	SONIC	SPA	SPCG	SPG	SPVI	SQ	SR	SSC
STC	STEC	STHAI	STI	STP	STPI	SUC	SUN	SUTHA	SVH
SYNEX	TACC	TAPAC	TC	TCC	TCCC	TCJ	TCOAT	TEAM	TEAMG
TFM	TGE	TGPRO	TH	THAI	THANA	THE	THG	THL	THMUI
TITLE	TK	TKC	TLI	TM	TMC	TMW	TNDT	TNH	TNPC
TPBI	TPCH	TPIPL	TPIPP	TPLAS	TPOLY	TPS	TQR	TR	TRC
TRV	TSE	TSF	TSR	TTI	TTT	TTW	TVT	TWP	TWZ
UMI	UMS	UNIQ	UP	UPA	UPOIC	UREKA	UTP	UVAN	VL
VRANDA	WAVE	WFX	WGE	WINMED	WINNER	WORK	WORLD	WP	WPH
YONG									