

สวัสดี !! ตอนเช้า

แนวโน้มตลาดวันนี้



รอกทดสอบจุดสูงเดิม 1562 จุด

ภาค SET มีแนวโน้มปรับขึ้นได้ต่อ โดยมีปัจจัยหนุนความชัดเจนด้านการเมือง หลังมีการโหวตนายกฯ ได้แล้วเมื่อวานนี้ โดยลำดับถัดไปติดตามรายชื่อ ครม. ด้านแนวต้านถัดไปอยู่ที่ 1555 และจุดสูงเดิมบริเวณ 1562 จุด ตามลำดับ ด้านแนวรับอยู่ที่ 1535 และจุดติดตามบริเวณ 1525 จุด หากไม่ต่ำกว่ายังเป็นสัญญาณที่ดี

ประเด็นสำคัญ



- วานนี้สภาฯ มีมติเห็นชอบ 482 เสียงให้คุณเศรษฐา ทวีสิน เป็นนายกรัฐมนตรี คนที่ 30 เรามองการเลือกตั้งรัฐบาลที่ชัดเจนขึ้นจะส่งผลกระทบต่อบรรยากาศลงทุนในตลาดหุ้นไทย ภาคกลุ่มค้าปลีกและสินค้าอุปโภคบริโภคจะได้อานิสงส์อันดับแรกจากนโยบายเศรษฐกิจของพรรคร่วมรัฐบาลชั่วคราว เลือก CPAXT CPALL TNP BJC OSP
- กทพ.ชะลอขึ้นค่าผ่านทางของทางพิเศษคลองรัชและบูรพาวิถีอีก 6 เดือน มีผล 1 มิ.ย. 67 ลดค่าใช้จ่าย ปชช. และผู้ประกอบการขนส่ง
- ก. ท่องเที่ยวฯ ระบุ 1 ม.ค.-20 ส.ค. 66 มี นกท. ต่างชาติเข้าไทยแล้ว 17,028,411 คน สร้างรายได้จากการใช้จ่ายกว่า 7.14 แสนล.
- สปท. ระบุสินเชื่อบริษัท 6.พ. 2Q66 หดตัว 0.4% จากการทยอยชำระหนี้ของภาคธุรกิจ NPL รกย่นตัวเพิ่มขึ้นจาก 1.89% ใน 1Q66 เป็น 2.05% สินเชื่อรายย่อยกลุ่มอื่นมี NPL ทรงตัว
- รมว. พลังงานอิรักหารือกับทางการตุรกีเรื่องการส่งออกน้ำมัน หลังจากตุรกีระงับการส่งออกน้ำมันของอิรัก 4.5 แสนบาร์เรล/วัน ผ่านทางท่อส่งน้ำมันที่อยู่ในทั้ง 2 ปท. ตั้งแต่ มิ.ย. ที่ผ่านมา
- ภัยแล้งจากเอลนีโญกระทบการขนส่งทางเรือในคลองปานามารุนแรง เรือต้องลดน้ำหนักด้วยการขนถ่ายตู้คอนเทนเนอร์หลายร้อยตู้ ขณะที่อินเดียเก็บภาษีส่งออกหัวหอมเพิ่ม 40% หลังผลผลิตได้รับผลกระทบจากฝนตกหนัก
- ญี่ปุ่นจะเริ่มปล่อยน้ำปนเปื้อนกัมมันตภาพรังสีที่ผ่านการบำบัดแล้วจาก รพฟ. นิเวศียร์ฟุกุชิมะลงมหาสมุทรแปซิฟิกในวันที่ 24 ส.ค. นี้

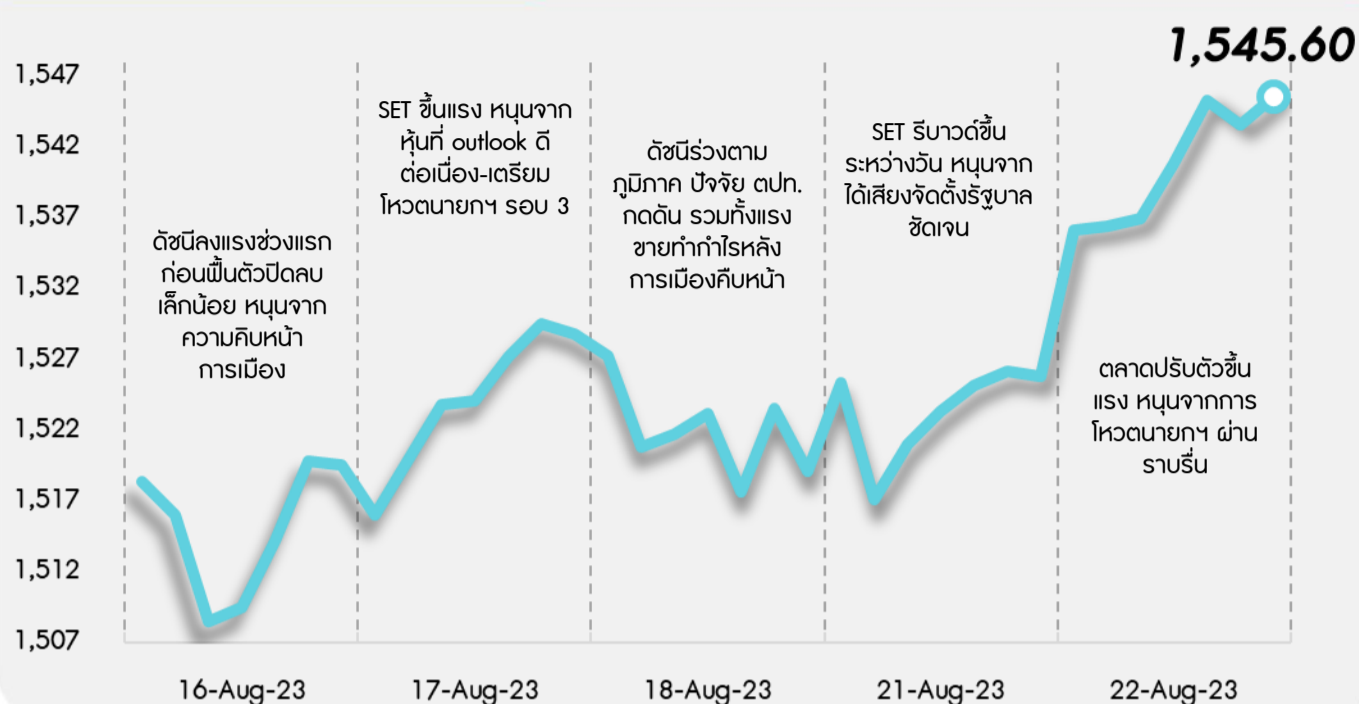
กลยุทธ์การลงทุน



มอง SET มีโอกาสที่จะปรับขึ้นทดสอบกรอบบนที่ 1550-1560 หลังการโหวตนายกฯ ได้ข้อสรุป และคาดจะเห็น Fund Flow เริ่มไหลกลับเข้าถึงกำไรในตลาดหุ้นไทยอีกครั้ง แต่อย่างไรก็ดี บรรยากาศลงทุนของตลาดหุ้นทั่วโลกในระยะสั้นคาดยังถูกกดดันจากปัจจัยเสี่ยงเรื่องการชะลอตัวของเศรษฐกิจสหรัฐและจีน รวมทั้งจับตาถ้อยแถลงของประธานเฟดที่การประชุมเจ็ทสันโฮล (24-26 ส.ค.) เพื่อหาสัญญาณบ่งชี้เกี่ยวกับทิศทางอัตราดอกเบี้ยสหรัฐ ทำให้ภาค SET ยังมี Upside จำกัด กลยุทธ์ลงทุนจึงแนะนำให้ “Selective Buy”

แนวรับ - แนวต้าน

1535/1525 - 1555/1562



ลือคเป้าลงทุน



Weekly Portfolio : มอง SET มี Upside จำกัด โดยมีหุ้นปัจจัยการเมืองในประเทศมีพัฒนาการดีขึ้น แต่ยังคงกดดันจากความเสี่ยงเรื่องการชะลอตัวของเศรษฐกิจโลก กลยุทธ์ลงทุนจึงแนะนำ “Selective Buy” ดังนี้

- 1) 8 หุ้นเด่นใน 4 อุตสาหกรรมสำหรับโอกาสถึงกำไรใน 2H66 ซึ่งคาดว่าจะเติบโต HoH และ YoY เลือก PTT BCP KCE HANA BDMS BCH AOT ERW
- 2) หุ้นที่ประกาศจ่ายเงินปันผลระหว่างกาลจากกำไร 1H66 ซึ่งคิดเป็น Div. Yield ราว 2% เลือก LH (XD 24 ส.ค.) HTC (XD 24 ส.ค.) AH (XD 29 ส.ค.)
- 3) นักลงทุนที่รับความเสี่ยงได้และต้องการถึงกำไรหุ้นที่คาดได้อานิสงส์ Fund Flow ไหลกลับ เลือก KBANK GULF CRC HMPRO

ขณะที่ช่วงสั้นแนะนำให้หลีกเลี่ยงการลงทุนสำหรับหุ้นที่คาดได้รับผลกระทบจากปรากฏการณ์เอลนีโญจากกำลังซื้อภาคเกษตรที่ลดลง ได้แก่ กลุ่มพาณิชย์ (GLOBAL) กลุ่มสินเชื่อบริษัท (MTC SAWAD) กลุ่มยานยนต์ (SAT STANLY) กลุ่มเครื่องดื่ม (CBG มีต้นทุนน้ำตาลสูง) รวมถึงกลุ่มเกษตรและอาหาร (CPF GFPT)

Daily focus



CPAXT 2H66 คาดกำไรจะเติบโตดีที่สุดในกลุ่มพาณิชย์ (เพิ่มขึ้น YoY และ HoH) แรงแหนุนจากดอกเบี้ยจ่ายที่ลดลงหลังจากรีไฟแนนซ์หนี้เสร็จในเดือนเม.ย. รวมทั้งยอดขายที่จะดีขึ้นทั้งจากธุรกิจ B2B และธุรกิจ B2C ด้วยการผนึกกำลังทางธุรกิจมากขึ้น

GULF 2H66 คาดกำไรปกติเพิ่มขึ้น YoY และ HoH แรงแหนุนจากโรงไฟฟ้า IPP อีกแห่งหนึ่ง คือ GPD หน่วยที่ 2 (662.5MW) จะเริ่มดำเนินการในเดือน ต.ค. 66 และส่วนแบ่งกำไรจาก Jackson Generation คาดจะเพิ่มขึ้น HoH เทียบกับขาดทุน 349 ล. ใน 1H66 จากราคาไฟฟ้าต่ำ

สิวัสดี ตอนเช้า

กลยุทธ์การลงทุนประจำวัน วันพุธที่ 23 สิงหาคม พ.ศ. 2566

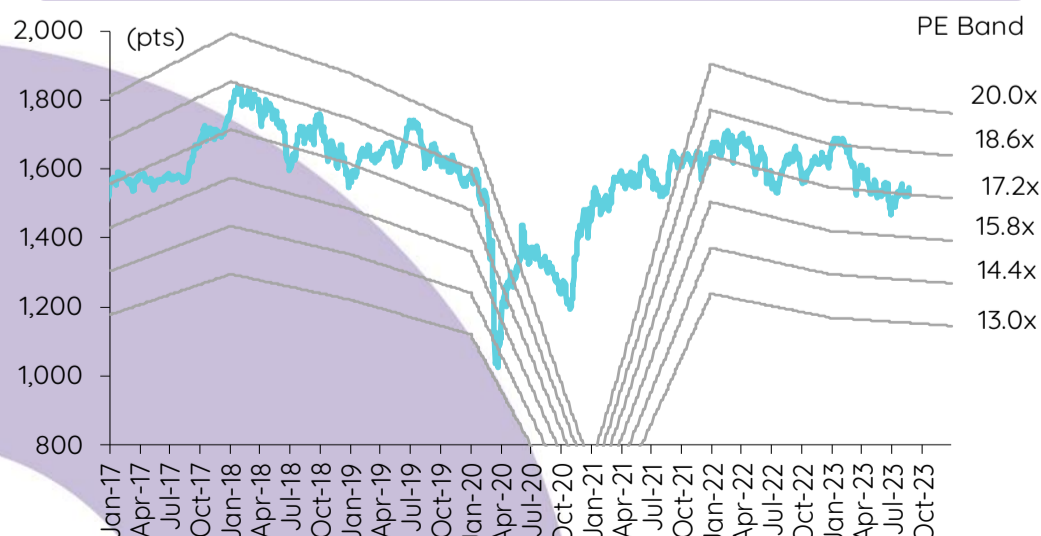
บทวิเคราะห์วันนี้

- กลุ่มพีอีเทรเดียม** - ราคาแฟลทที่อ่อนตัวลงหุ้นส่วนต่างราคาปรับขึ้น
- CBG** - 2H66 จะฟื้นตัว, เพิ่มธุรกิจใหม่
- CPAXT (High Conviction)** - คาดกำไร 2H66 เด็ดขาดโดดเด่นที่สุดในกลุ่มพาณิชย์
- GPSC** - คาดแนวโน้ม 2H66 ดีขึ้นหลังจาก 1H66 อ่อนแอ
- ZEN** - การดำเนินงานมีแนวโน้มดีขึ้นใน 2H66

เกาะข่าวเศรษฐกิจ

วันที่	เหตุการณ์
21 ส.ค.	Economic release: TH - GDP 2Q66
22 ส.ค.	Economic release: JP - ดัชนี PMI ภาคการผลิตและภาคบริการเบื้องต้นเดือนส.ค. Event: การประชุม BRICS ครั้งที่ 15
23 ส.ค.	Economic release: US/EU/JP - ดัชนี PMI ภาคการผลิตและภาคบริการเบื้องต้นเดือนส.ค. EU - ดัชนีความเชื่อมั่นผู้บริโภคเดือนส.ค. US - ปริมาณน้ำมันดิบคงคลังรายสัปดาห์, ยอดขายบ้านใหม่เดือนก.ค. Event: การประชุม BRICS ครั้งที่ 15, Thailand Focus 2023
24 ส.ค.	Economic release: US - จำนวนผู้ขอสวัสดิการการว่างงานรายสัปดาห์, ยอดคำสั่งซื้อสินค้าคงทนเดือนก.ค. Event: การประชุมสัมมนาที่ Jackson Hole, การประชุม BRICS ครั้งที่ 15, Thailand Focus 2023
25 ส.ค.	Event: การประชุมสัมมนาที่ Jackson Hole, Thailand Focus 2023

การเคลื่อนไหวของ SET Index



ดัชนีตลาดหลักทรัพย์ของไทย

ดัชนี	22 ส.ค. (จุด)	Chg (จุด)	Chg (%)	มูลค่า (ล้านบาท)
SET	1,545.60	19.75	1.29	71,924.04
SET50	954.56	12.58	1.34	48,124.61
SET100	2,117.06	27.87	1.33	60,433.91
sSET	940.92	12.68	1.37	3,718.09
SETHD	910.07	14.09	1.57	28,129.12
SETCLMV	1,166.10	4.39	0.38	18,284.24
SETTHSI	1,003.38	12.29	1.24	53,358.89
SETWB	923.92	17.10	1.89	14,998.88
mai	466.82	4.14	0.89	1,581.27

สรุปการซื้อขายแยกตามกลุ่มผู้ลงทุน

(ล้านบาท) ต่างชาติ	22 ส.ค.	WTD	MTD	YTD
สุทธิ	510	855	(11,573)	(131,321)
สัดส่วน (%)	48.50	49.76	51.20	52.13
สถาบันฯ				
สุทธิ	3,394	3,896	4,204	49,856
สัดส่วน (%)	10.28	9.85	8.73	8.46
บัญชีบล.				
สุทธิ	354	570	3,057	(1,536)
สัดส่วน (%)	8.35	8.40	8.65	7.61
บุคคล				
สุทธิ	(4,258)	(5,322)	4,312	83,000
สัดส่วน (%)	32.88	31.99	31.42	31.80

การซื้อขายสุทธิแยกตามกลุ่มผู้ลงทุนของ S50 futures

(สัญญา)	22 ส.ค.	WTD	MTD	YTD
ต่างชาติ	9,225	6,699	(104,832)	(168,489)
สถาบัน	7,497	6,561	31,590	64,972
รายย่อย	(16,722)	(13,260)	73,242	103,517

การซื้อขายของต่างชาติในตลาดพันธบัตร

(ล้านบาท)	22 ส.ค.	WTD	MTD	YTD
ซื้อ	5,943	6,439	32,393	742,839
ขาย	1,878	4,675	67,940	730,012
สุทธิ	4,065	1,764	(35,546)	12,827

ราคาแก๊สที่อ่อนตัวลงหนุนส่วนต่างราคาปรับขึ้น

แม้ว่าสภาพแวดล้อมมหภาคจะยังคงไม่เกือหนุนอุตสาหกรรมปิโตรเคมี แต่ต้นทุนแก๊สที่ลดลงส่งผลทำให้ส่วนต่างราคาผลิตภัณฑ์ปิโตรเคมีปรับตัวเพิ่มขึ้น WoW เราเชื่อว่ามุมมองเชิงลบที่ตลาดมีต่อแนวโน้มเศรษฐกิจของจีนเป็นปัจจัยเสี่ยงสำคัญต่อการเติบโตของอุปสงค์ผลิตภัณฑ์ปิโตรเคมีในระยะกลาง ซึ่งยังไม่่าจะสามารถดูดซับอุปทานส่วนเกินในปัจจุบันได้ ชาวซึ่งลบที่ออกมาเพิ่มขึ้นเกี่ยวกับวิกฤตภาคอสังหาริมทรัพย์ของจีนและปฏิกริยาถูกใช้ที่อาจเกิดขึ้นต่อกลุ่มอุตสาหกรรมอื่นๆ จะถูกติดตามอย่างใกล้ชิด สถานการณ์เช่นนี้จะส่งผลกระทบต่อ sentiment สำหรับกลุ่มปิโตรเคมีอย่างไม่สามารถหลีกเลี่ยงได้ในมุมมองของเรา เรายังคงมุมมองระยะยาวต่อกลุ่มปิโตรเคมี

ส่วนต่างราคา PE/PP โดยเฉลี่ย ราคา PE/PP โดยเฉลี่ยที่สูงขึ้น (+2% WoW) และต้นทุนแก๊สที่ลดลง (-2% WoW) ส่งผลทำให้ส่วนต่างราคา PE/PP โดยเฉลี่ยปรับตัวเพิ่มขึ้น 9% WoW สู่ระดับสูงสุดในรอบ 6 สัปดาห์ที่ US\$364/ตัน ราคา LDPE ที่สูงขึ้นเป็นปัจจัยขับเคลื่อนที่สำคัญ ซึ่งเป็นผลมาจากอุปทานที่ตึงตัวขึ้นในภูมิภาค โดยมีสาเหตุมาจากการหยุดเดินเครื่องโรงงานหลายแห่งในจีนตอนใต้และการขนส่งสินค้าเข้าได้ล่าช้าสืบเนื่องมาจากระดับน้ำที่ลดต่ำลงในคลองปานามา (CCFGroup) ขณะที่ยังไม่มีปัจจัยสนับสนุนจากด้านอุปสงค์ ส่วนต่างราคาผลิตภัณฑ์ที่กว้างขึ้นมีแนวโน้มที่จะเกิดขึ้นแค่ช่วงสั้นๆ เมื่อโรงงานดังกล่าวข้างต้นกลับมาดำเนินงานและมีการส่งมอบสินค้าเข้ามากขึ้น ส่วนต่างราคา PE/PP โดยเฉลี่ยใน 3Q66TD ยังคงลดลงต่อเนื่อง 18% QoQ สู่ US\$344/ตัน ซึ่งต่ำกว่าค่าเฉลี่ย 5 ปีที่ US\$515/ตัน ก่อนข้างมาก

ส่วนต่างราคา PX ลดลง WoW แต่แข็งแรงแกร่ง ส่วนต่างราคา PX ลดลง 5% WoW สู่ US\$464/ตัน แต่ยังคงสูงกว่า 12MMA ที่ US\$454/ตัน ราคา PX ที่สูงขึ้นในสัปดาห์ที่ผ่านมา สร้างแรงกดดันต่ออุปสงค์ แม้ว่าจะมีการกลับมาเก็บสต็อกเพิ่มก่อนการหยุดซ่อมบำรุงโรงงาน PX ในญี่ปุ่น ราคา PX พุ่งขึ้นสู่ระดับสูงสุดในรอบ 3 เดือนในช่วงปลายเดือนก.ค. ก่อนที่จะอ่อนตัวลงสู่ US\$1,110/ตันในปัจจุบัน เราเชื่อว่าแนวโน้มสำหรับ PX ยังคงแข็งแรงแกร่งในระยะกลาง เนื่องจากการกำลังการผลิต PX ใหม่ส่วนใหญ่ได้เริ่มเดินเครื่องแล้ว ในขณะที่อุปสงค์จาก PTA ขึ้นปลายมีแนวโน้มปรับตัวเพิ่มขึ้นเพื่อรองรับอุปสงค์ที่สูงขึ้นสำหรับการผลิตโพลีเอสเตอร์

ส่วนต่างราคา integrated PET กลับมาปรับตัวเพิ่มขึ้น WoW แม้ว่าจะแรงกดดันจากสมดุอุปสงค์-อุปทานในเอเชียจะสูงขึ้น แต่ราคา PET bottle chip ยังอยู่ในระดับทรงตัว WoW ที่ US\$930/ตัน ซึ่งเราเชื่อได้แรงหนุนจากอุปสงค์ระดับสูงในอุตสาหกรรมเครื่องดื่ม: ปริมาณการขายเครื่องดื่มของ PepsiCo ในภูมิภาคเอเชียแปซิฟิก ออสเตรเลีย นิวซีแลนด์ และจีน เพิ่มขึ้น 5% YoY ใน 1H66 ในขณะที่ปริมาณการขายของ Coca-Cola เพิ่มขึ้น 6% YoY นอกจากนี้ทั้งสองบริษัทยังได้ปรับเป้าปริมาณการขายสำหรับปี 2566 เพิ่มขึ้นด้วย ปัจจัยบวกที่สำคัญสำหรับส่วนต่างราคา integrated PET ซึ่งปรับขึ้นก้าวกระโดด 22% WoW สู่ US\$131/ตัน คือ ต้นทุนวัตถุดิบ (หลักๆ คือ PX และ MEG) ที่ลดลง อย่างไรก็ตาม ตัวเลขดังกล่าวยังคงต่ำกว่า 12MMA ที่ US\$167/ตัน

Valuation summary

	Rating	Price (Bt)	TP (Bt)	ETR (%)	P/E (x) 22F	P/E (x) 23F	P/BV (x) 22F	P/BV (x) 23F
GGC	Underperform	11.3	12.2	9.7	34.3	19.3	1.1	1.0
IVL	Outperform	30.3	44.0	47.4	18.3	8.4	0.9	0.8
PTTGC	Neutral	36.8	50.0	36.1	n.m.	10.4	0.6	0.6
Average					26.3	12.7	0.9	0.8

Source: InnovestX Research

ชัยพัชร ธนวัฒน์

นักวิเคราะห์การลงทุนปัจจัยพื้นฐานด้านหลักทรัพย์

0-2949-1005

chaipat.thanawattano@scb.co.th

2H66 จะฟื้นตัว, เพิ่มธุรกิจใหม่

ผลประกอบการ 2Q66 ของ CBG แสดงสัญญาณอัตรากำไรขึ้นต้นฟื้นตัวเป็นครั้งแรก และเรคาดว่าเห็นรายได้ อัตรากำไรขึ้นต้น และส่วนแบ่งการตลาดเครื่องดื่มน้ำปรุงกำลังฟื้นตัวต่อใน 2H66 อย่างไรก็ดี ธุรกิจใหม่ “การผลิตและจัดจำหน่ายบรรจุภัณฑ์สำหรับเบียร์” ได้รับการยืนยันแล้วว่าจะเริ่มผลิตได้ในช่วง 4Q66 ส่งผลทำให้เราปรับประมาณการปี 2567 เพิ่มขึ้น โดยปัจจุบันเรคาดว่ากำไรสุทธิปี 2567 จะเติบโต 25% ทั้งนี้เนื่องจาก upside มีจำกัด เราจึงคงคำแนะนำ tactical call สำหรับ CBG ไว้ที่ NEUTRAL ด้วยราคาเป้าหมายใหม่ปี 2567 ที่ 86 บาท/หุ้น

การผลิตบรรจุภัณฑ์สำหรับเบียร์ CBG วางแผนเริ่มผลิตกระป๋องและขวดเบียร์ภายในสิ้น 3Q66 ถึงต้น 4Q66 และจะเริ่มจัดจำหน่ายในเดือน ต.ค. ก่อนเทศกาลสิ้นปี บริษัทจะผลิตกระป๋องและขวดเบียร์ ~30 ล้านหน่วยต่อเดือน ด้วยราคาขายเฉลี่ย 2 บาท/หน่วย ซึ่งจะส่งผลทำให้ในไตรมาสแรกมีรายได้เข้ามา 180 ลบ. ในขณะที่ประเมินรายได้จากการจัดจำหน่ายได้ที่ 1-2 บาท/หน่วย อย่างไรก็ตาม กำลังการผลิตในปัจจุบันยังมีจำกัด และ CBG อาจเพิ่มสายการผลิตใหม่ 1 สายในปี 2567 สำหรับธุรกิจเครื่องดื่มน้ำปรุงกำลัง บริษัทจะคงราคาเครื่องดื่มน้ำปรุงเรือธง “คาราบาวแดง” ไว้ที่ 10 บาท/ขวด และจะเปิดตัวผลิตภัณฑ์ใหม่ราคา 12 บาท/ขวด ในช่วงต้นปี 2567

2Q66 แสดงสัญญาณฟื้นตัวเป็นครั้งแรก CBG รายงานกำไรสุทธิ 2Q66 จำนวน 482 ลบ. โดยมีรายได้ 4.7 พันลบ. (-10.3% YoY แต่ +14.1% QoQ) ยอดขายเครื่องดื่มน้ำปรุงกำลังภายใต้เครื่องหมายการค้าของบริษัทของลดลง 16% YoY แต่เพิ่มขึ้น 21% QoQ รายได้ 68% มาจากการขายภายในประเทศ (มูลค่าเพิ่มขึ้น 2% YoY และ 14% QoQ) และ 32% มาจากตลาดต่างประเทศ (มูลค่าลดลง 28% YoY แต่เพิ่มขึ้น 14% QoQ) อัตรากำไรขึ้นต้นอยู่ที่ 26.8% ใกล้เคียงกับที่เราประเมินไว้ที่ 26.2% โดยอัตรากำไรขึ้นต้นเพิ่มขึ้น QoQ เป็นครั้งแรกหลังจากลดลง 12 ไตรมาสติดต่อกัน อัตราส่วนค่าใช้จ่าย SG&A/ยอดขายอยู่ที่ 15.1% ต่ำสุดในรอบ 4 ไตรมาส และต่ำกว่าที่เราประเมินไว้ที่ 16.3% กำไรสุทธิ 1H66 อยู่ที่ 745 ลบ. (-46.8%) คิดเป็น 37% ของประมาณการกำไรปี 2566 ของเราที่ 2 พันลบ. (-11.8%)

คงประมาณการปี 2566 เรายังคงประมาณการกำไรสุทธิปี 2566 ไว้ที่ 2 พันลบ. (-11.8%) และคงประมาณการรายได้ไว้ที่ 2.0 หมื่นลบ. (+3.8% YoY) เนื่องจากรายได้ 1H66 คิดเป็น 44% ของประมาณการรายได้ปี 2566 สำหรับ 3Q66 เราใช้สมมติฐานว่าส่วนแบ่งการตลาดเครื่องดื่มน้ำปรุงกำลังจะปรับตัวเพิ่มขึ้นอีกหลังจากฟื้นตัวสู่ 22% ใน 2Q66 CBG ตั้งเป้าส่วนแบ่งการตลาดเครื่องดื่มน้ำปรุงกำลังตอนสิ้นปี 2566 ที่ 23-25% และเรคาดว่าบริษัทน่าจะมีส่วนแบ่งการตลาดได้ถึงกรอบเป้าหมายด้านล่าง เป้าอัตรากำไรขึ้นต้นโดยเฉลี่ยในปี 2566 ของบริษัทอยู่ที่ 26.8% ฟื้นตัวจาก 25.8% ใน 1H66 ซึ่งเป็นผลมาจากแรงกดดันที่ลดน้อยลงจากต้นทุนวัตถุดิบหลักๆ เช่น อลูมิเนียม แม้ว่าต้นทุนน้ำตาลยังสูง

ปรับประมาณการปี 2567 เพิ่มขึ้น นอกเหนือจากยอดขายทั้งในและต่างประเทศที่ฟื้นตัวดีขึ้น และ โรงงานใหม่ในเมียนมาที่คาดว่าจะเริ่มดำเนินงานในปี 2567 แล้ว เรายังปรับประมาณการปี 2567 เพิ่มขึ้นเพื่อรวมธุรกิจบรรจุภัณฑ์สำหรับเบียร์เข้ามาด้วย ทำให้เรคาดการณ์รายได้ที่ 2.21 หมื่นลบ. (+11.2%) และปรับประมาณการกำไรสุทธิเพิ่มขึ้น 9% จากประมาณการเดิม สู่ 2.52 พันลบ. (+25%) โดยอิงกับปริมาณการผลิตบรรจุภัณฑ์สำหรับเบียร์ 200 ล้านหน่วยสำหรับปีแรกที่ดำเนินงานเต็มปี

ปัจจัยเสี่ยงและความกังวล ต้นทุนวัตถุดิบหลักสูงและผันผวน; แม้ว่าต้นทุนอลูมิเนียมอยู่ในแนวโน้มขาลง แต่ต้นทุนน้ำตาลยังสูงและผันผวน นอกจากนี้เรายังต้องจับตาอุตสาหกรรมธุรกิจและนโยบายของกลุ่มประเทศ CLMV ด้วย

Tactical call NEUTRAL ด้วยราคาเป้าหมายปี 2567 ที่ 86 บาท/หุ้น เรายังคงคำแนะนำ tactical call สำหรับ CBG ไว้ที่ NEUTRAL เนื่องจากกำไรสุทธิมีแนวโน้มฟื้นตัวในปี 2567 ประกอบกับมีธุรกิจใหม่เพิ่มเข้ามา เราจึงปรับราคาเป้าหมายเพิ่มขึ้นจาก 79 บาท/หุ้น สู่ 86 บาท/หุ้น CBG ประกาศจ่ายเงินปันผลงวด 1H66 ในอัตรา 0.40 บาท/หุ้น ขึ้นเครื่องหมาย XD วันที่ 24 ส.ค.

เต็มพร ตันติวิวัฒน์
นักวิเคราะห์การลงทุนปัจจัยพื้นฐานด้านหลักทรัพย์
0-2949-1020
tempom.tantivivat@scb.co.th

ภาคกำไร 2H66 เติบโตโดดเด่นที่สุดในกลุ่มพาณิชย์

ราคาหุ้น CPAXT ปรับตัวเพิ่มขึ้น 4% ในช่วง 1 เดือนที่ผ่านมา outperform SET อยู่ 3% และมีแนวโน้มที่จะ outperform อย่างต่อเนื่องด้วยแรงหนุนจากกำไร 2H66 ที่แข็งแกร่ง โดยคาดว่า CPAXT จะเป็นบริษัทที่รายงานกำไร 2H66 เติบโตดีที่สุดในกลุ่มพาณิชย์ (เพิ่มขึ้น YoY และ HoH) จาก: 1) ดอกเบี้ยจ่ายที่ลดลงหลังจากรีไฟแนนซ์หนี้เสร็จในเดือนเม.ย.; 2) ยอดขายที่ดีขึ้นทั้งจากธุรกิจ B2B และธุรกิจ B2C ด้วยการฉีกกำลังทางธุรกิจมากขึ้น เรายังคงเรตติ้ง OUTPERFORM สำหรับ CPAXT ด้วยราคาเป้าหมายสิ้นปี 2566 อ้างอิงวิธี DCF ที่ 42 บาท

ปัจจัยกระตุ้น#1: ดอกเบี้ยจ่ายที่ลดลงหลังจากรีไฟแนนซ์หนี้เสร็จ เราคาดการณ์ถึงผลกระทบเชิงบวกจากการทยอยออกหุ้นกู้สกุลเงินบาท ต้นทุนต่ำของ CPAXT เพื่อรีไฟแนนซ์เงินกู้สกุลดอลลาร์สหรัฐและบาทที่มีต้นทุนสูงทั้งหมดตั้งแต่เดือนต.ค. 2565 ถึงเดือนเม.ย. 2566 ดังนี้

- ประการแรก การรีไฟแนนซ์ครั้งนี้จะช่วยลดความเสี่ยงด้านอัตราแลกเปลี่ยนต่อเงินกู้สกุลดอลลาร์สหรัฐของบริษัท (เงินกู้สกุลดอลลาร์สหรัฐต่อหนี้สินที่มีการดอกเบี้ยทั้งหมดอยู่ที่ 0% ณ สิ้นเดือนมิ.ย. 2566 เทียบกับ 38% ณ สิ้นเดือนธ.ค. 2565) และลดความเสี่ยงด้านอัตราดอกเบี้ยต่อหนี้สินจากอัตราดอกเบี้ยที่สูงขึ้น (หนี้สินที่มีการดอกเบี้ย 17% มีอัตราดอกเบี้ยลอยตัว ณ สิ้นเดือนมิ.ย. 2566 เทียบกับ 71% ณ สิ้นเดือนธ.ค. 2565)
- ประการที่สอง เราประเมินต้นทุนทางการเงินโดยเฉลี่ยของ CPAXT ได้ที่ระดับต่ำกว่า 3.7% ต่อปี ใน 2H66 เทียบกับ 4.4% ต่อปี ใน 3Q65 และ 5.8% ต่อปี ใน 4Q65 (ได้รับผลกระทบจากอัตราดอกเบี้ยลอยตัวของหนี้สินสกุลดอลลาร์สหรัฐและบาทที่สูงขึ้นตลอดช่วงเวลาดังกล่าว) ซึ่งบ่งชี้ถึงการเติบโตของกำไรจากการประหยัดดอกเบี้ย (หลังภาษี) ได้เพียงอย่างเดียวที่ 22% YoY (350 ลบ.) ใน 3Q66 และ 18% YoY (475 ลบ.) ใน 4Q66

ปัจจัยกระตุ้น#2: SSS เติบโต YoY ดีกว่าค่าเฉลี่ยของกลุ่มใน 3Q66TD ใน 3Q66TD SSS ของกลุ่มพาณิชย์เติบโตในอัตราชะลอตัวลงที่ระดับต่ำกว่า 1% YoY (เทียบกับ 3% YoY ใน 2Q66) เพราะได้รับผลกระทบจากกำลังซื้อที่ประจวบของผู้ที่มีรายได้น้อยและ sentiment ในการจับจ่ายใช้สอยที่อ่อนแอจากปัญหาการเมืองที่ยืดเยื้อสำหรับผู้มีรายได้น้อยกลางถึงสูง ด้วยจำนวนนักท่องเที่ยวที่เพิ่มขึ้นและการจัดโปรโมชั่นเพิ่มขึ้นในระดับที่สามารถบริหารจัดการได้ เราประเมินว่า SSS ของ CPAXT จะเติบโตในอัตราเลขตัวเดียวระดับกลาง YoY ที่ธุรกิจ B2B และอัตราเลขตัวเดียวระดับต่ำ YoY ที่ธุรกิจ B2C สูงกว่าค่าเฉลี่ยของกลุ่มพาณิชย์ใน 3Q66TD การจัดตั้งรัฐบาลใหม่จะช่วยกระตุ้น sentiment ในการจับจ่ายใช้สอย ซึ่งจะหนุนให้ยอดขายปรับตัวเพิ่มขึ้นในช่วงที่เหลือของปีนี้

ปัจจัยกระตุ้น#3: การฉีกกำลังทางธุรกิจมากขึ้นในระยะถัดไป CPAXT ได้รับผลประโยชน์จากการฉีกกำลังระหว่างธุรกิจ B2B กับธุรกิจ B2C มาแล้วจำนวน 2.3 พันลบ. ในปี 2565-2566TD (การลดรายจ่ายลงทุน ยอดขายและมาร์จิ้นที่ปรับตัวดีขึ้น ค่าใช้จ่าย SG&A และต้นทุนทางการเงินที่ลดลง) และบริษัทยังคงเป้ารับรู้ผลประโยชน์จากการฉีกกำลังทางธุรกิจไว้ที่ 2.7 พันลบ. ภายในสิ้นปี 2566 ซึ่งยังไม่รวมผลประโยชน์จากการฉีกกำลังร่วมกันในการเปิดตัวร้านค้าแบบไฮบริดใหม่ 3 แห่ง เริ่มตั้งแต่ 2H66 ในรูปของพื้นที่ค้าปลีกในร้านค้าขนาดใหญ่ของ Makro และพื้นที่มอลล์ โดยใช้ความเชี่ยวชาญในการบริหารจัดการพื้นที่และผู้เช่าของ Lotus's โดยมีแนวโน้มขยายสาขาเพิ่มในอนาคต

กลยุทธ์การลงทุนและคำแนะนำ หลังจากผ่านจุดต่ำสุดของปีนี้ไปแล้ว ใน 2Q66 CPAXT มีแนวโน้มที่จะรายงานกำไร 2H66 เติบโตโดดเด่นที่สุดในกลุ่มพาณิชย์ (เพิ่มขึ้น YoY และ HoH) จาก 1) ดอกเบี้ยจ่ายที่ลดลงหลังจากรีไฟแนนซ์หนี้เสร็จ ซึ่งจะช่วยหนุนให้กำไรเติบโตเพิ่มขึ้น 22% YoY ใน 3Q66 และ 18% YoY ใน 4Q66; 2) ยอดขายที่ดีขึ้นทั้งจากธุรกิจ B2B และธุรกิจ B2C ด้วยการฉีกกำลังทางธุรกิจมากขึ้น ราคาหุ้น CPAXT ปรับตัวเพิ่มขึ้น 4% outperform SET อยู่ 3% ในช่วง 1 เดือนที่ผ่านมา และมีแนวโน้มที่จะ outperform อย่างต่อเนื่อง โดยได้แรงหนุนจากกำไร 2H66 ที่แข็งแกร่ง เรายังคงเรตติ้ง OUTPERFORM สำหรับ CPAXT ด้วยราคาเป้าหมายสิ้นปี 2566 อ้างอิงวิธี DCF (WACC ที่ 7.0% และการเติบโตระยะยาวที่ 2.5%) ที่ 42 บาท

ความเสี่ยง คือ การเปลี่ยนแปลงในกำลังซื้อ ต้นทุนที่สูงขึ้นจากแรงกดดันเงินเฟ้อ อัตราดอกเบี้ยที่สูงขึ้น และนโยบายรัฐบาลใหม่

ศิริมา ดิษฐา, CFA
นักวิเคราะห์การลงทุนปัจจัยพื้นฐานด้านหลักทรัพย์
0-2949-1004
sirima.dissara@scb.co.th

คาดแนวโน้ม 2H66 ดีขึ้นหลังจาก 1H66 อ่อนแอ

ผลการดำเนินงาน 1H66 ของ GPSC น่าผิดหวัง โดยมีกำไรสุทธิเพียง 1.4 พันลบ. (+43% YoY) หรือคิดเป็น 22% ของประมาณการกำไรปี 2566 ของ consensus เราเชื่อว่าประเด็นนี้ถูกรับรู้ในราคาหุ้นไปมากพอสมควรแล้ว เนื่องจากราคาหุ้น GPSC ปรับตัวลดลงมาแล้ว 27% YTD เทียบกับ SET ที่ -8% และหุ้นอื่นๆ ในกลุ่มเดียวกันที่ -14% แม้ผลการดำเนินงาน 2H66 คาดว่าจะปรับตัวดีขึ้น HoH เนื่องจากต้นทุนเชื้อเพลิงที่ลดลงจะช่วยชดเชยการปรับค่า Ft ลดลง แต่เราปรับประมาณการกำไรสุทธิปี 2566 ลดลง 30% เพื่อสะท้อนผลการดำเนินงาน 1H66 ที่น่าผิดหวัง เราปรับเรตติ้งสำหรับ GPSC ลงจาก OUTPERFORM สู่ NEUTRAL และปรับราคาเป้าหมายอ้างอิงวิธี DCF ลดลงสู่ 75 บาท

สรุปผลประกอบการ 2Q66 กำไรสุทธิลดลง 55% YoY และ 72% QoQ สู่ 309 ลบ. ต่ำกว่าตลาดคาด กำไรพิเศษจากการขายหุ้น 50% ในบริษัทย่อย "Nuovo Plus" ใน 2Q65 เป็นสาเหตุที่ทำให้กำไรลดลง YoY และค่าใช้จ่ายที่เกิดขึ้นครั้งเดียวที่เกี่ยวข้องกับการปรับสต็อกถ่านหินของโรงไฟฟ้าแก๊ส-วัน (283 ลบ.) และการหยุดซ่อมบำรุงตามแผนงานของโรงไฟฟ้าโคคลง พลังงาน ระยะที่ 5 (SPP) ส่งผลทำให้กำไรลดลง QoQ ราคาขายไฟฟ้าให้กับลูกค้า IE ที่ลดลงอันเป็นผลมาจากการปรับค่า Ft ลดลง ทำให้กำไรลดลง QoQ แม้ว่าจะได้รับการชดเชยบางส่วนจากต้นทุนเชื้อเพลิงที่ลดลง กำไรสุทธิที่ไม่รวมค่าตัดจำหน่ายลดลง 44% YoY และ 57% QoQ สู่ 670 ลบ. กำไรสุทธิที่ไม่รวมค่าตัดจำหน่ายใน 1H66 อยู่ที่ 2.2 พันลบ. เพิ่มขึ้น 17% YoY ขณะที่รายงานกำไรสุทธิที่รายงานเพิ่มขึ้น 43% YoY

แนวโน้ม 2H66 เรายังคงมุมมองเชิงบวกต่อผลประกอบการของ GPSC หลักๆ เป็นผลมาจากแรงกดดันที่ลดน้อยลงจากต้นทุนพลังงานและส่วนแบ่งกำไรดีขึ้นจากโรงไฟฟ้าที่ใช้พลังงานเชื้อเพลิงทั่วไป ผู้บริหารกล่าวว่าการดำเนินการอย่างเต็มรูปแบบของโรงไฟฟ้าโคคลง พลังงาน ระยะที่ 5 และโรงไฟฟ้าแก๊ส-วัน หลังจากเสร็จสิ้นการหยุดซ่อมบำรุงตามแผนงานใน 1H66 เพื่อปรับปรุงประสิทธิภาพและแก้ไขปัญหที่อาจเกิดขึ้นซึ่งอาจเป็นสาเหตุทำให้เกิดการหยุดผลิตนอกแผนงานจะช่วยสนับสนุนผลประกอบการ 2H66 ต้นทุนพลังงานคาดว่าจะลดลงอย่างต่อเนื่องใน 2H66 (ทั้งก๊าซธรรมชาติและถ่านหิน) ซึ่งจะช่วยชดเชยค่า Ft สำหรับงวดเดือนก.ย.-ธ.ค. ที่ปรับลดลงสู่ 0.6689 บาท/kWh โดยคาดว่าค่า Ft จะทรงตัวอยู่ที่ระดับนี้ต่อไปเพื่อชดเชยการค่าเชื้อเพลิงสะสมของ กฟผ. ที่ 1.12 แสนลบ.

กำไรที่เพิ่มขึ้นจากธุรกิจโรงไฟฟ้าพลังงานหมุนเวียน จะช่วยสนับสนุนผลประกอบการ 2H66 ซึ่งประกอบด้วยส่วนแบ่งกำไรที่สูงขึ้นจากโรงไฟฟ้าพลังน้ำในลาว (XPL) จากปัจจัยฤดูกาล (การไหลของน้ำที่ดีขึ้นแม้ว่าจะยังต่ำกว่าค่าเฉลี่ยในระยะยาว) ธุรกิจโรงไฟฟ้าพลังงานแสงอาทิตย์ในอินเดีย (AEPL) และโรงไฟฟ้าพลังงานลมนอกชายฝั่งในไต้หวัน (CFXD) ผู้บริหารกล่าวว่าส่วนแบ่งกำไรจาก AEPL ในปี 2566 อาจสูงกว่าที่คาดการณ์ไว้ก่อนหน้านี้ที่ 200 ลบ. เป็น ~400 ลบ. เนื่องจากมีกำลังการผลิตเริ่มดำเนินการมากขึ้น ทั้งนี้จากกำลังการผลิตตามสัญญาทั้งหมด 6.7GW นั้น 3.9GW (58%) ได้ดำเนินการผลิตแล้ว AEPL ตั้งเป้าเพิ่มกำลังการผลิตสู่ 11GW ภายในปี 2569 ซึ่งเป็นผลมาจากความมุ่งมั่นของอินเดียที่ต้องการเพิ่มกำลังการผลิตติดตั้งของพลังงานหมุนเวียนสู่ 500GW ภายในปี 2573

ปรับประมาณการกำไรลดลง แม้แนวโน้มจะดีขึ้นใน 2H66 แต่เราปรับประมาณการกำไรสุทธิปี 2566 ลดลง 30% เพื่อสะท้อนถึงกำไรที่น่าผิดหวังใน 1H66 เรายังคงคาดว่ากำไรปกติจะฟื้นตัวอย่างแข็งแกร่งในปี 2566 แม้ว่าจะระดับการฟื้นตัวจะน้อยกว่าที่คาดการณ์ไว้ก่อนหน้านี้ นอกจากนี้เรายังปรับราคาเป้าหมายอ้างอิงวิธี DCF (สิ้นปี 2566) ลดลงจาก 84 บาท สู่ 75 บาท ด้วย

ปัจจัยเสี่ยงที่สำคัญ: ต้นทุนเชื้อเพลิงสูงกว่าคาด การเลื่อนปรับค่า Ft ผลตอบแทนจากโครงการลงทุนใหม่ต่ำกว่าคาด และการเปลี่ยนแปลงกฎหมายเกี่ยวกับการปล่อยก๊าซเรือนกระจก

ชัยมิตร ธนวัฒน์

นักวิเคราะห์การลงทุนปัจจัยพื้นฐานด้านหลักทรัพ์

0-2949-1005

chaipat.thanawattano@scb.co.th

การดำเนินงานมีแนวโน้มดีขึ้นใน 2H66

กำไรของ ZEN น่าจะปรับตัวดีขึ้นใน 3Q66 และเติบโตสู่ระดับที่ทำสถิติสูงสุดใน 4Q66 (แม้เราปรับประมาณการกำไรลดลง) โดยได้แรงหนุนจากการขยายสาขาที่บริษัทเป็นเจ้าของ ธุรกิจอาหารค้าปลีกที่เติบโตมากขึ้น และมาร์จิ้นที่ปรับตัวดีขึ้น ราคาหุ้น ZEN ปรับตัวลดลง 32% YTD เพราะถูกจุดรั้งโดยความกังวลเกี่ยวกับค่าแรงขั้นต่ำที่มีแนวโน้มเพิ่มขึ้น ในขณะที่เรายังคงจับตาความเสียหายนี้ และ ZEN ก็ให้ความสำคัญกับการเพิ่มประสิทธิภาพของพนักงานอย่างต่อเนื่อง เรามองว่าปัจจัยลบสะท้อนในราคาหุ้นไปมากพอสมควรแล้ว เนื่องจากปัจจุบันหุ้น ZENเทรดที่ PE ปี 2566 ระดับ 19 เท่า ซึ่งต่ำกว่าผู้ประกอบการอื่น เช่น M (ซึ่งเทรดที่ PE ปี 2566 ระดับ 25 เท่า) เราให้เรตติ้ง tactical call ระยะ 3 เดือนที่ OUTPERFORM สำหรับ ZEN (ราคาเป้าหมายใหม่สิ้นปี 2567 ที่ 17 บาท/หุ้น) เนื่องจากกำไรมีแนวโน้มปรับตัวดีขึ้นและ downside ของราคาหุ้นมีจำกัด

SSS จะกลับมาเติบโตตามปกติ พร้อมการขยายสาขาที่บริษัทเป็นเจ้าของที่เร่งตัวขึ้นใน 2H66 ในการประชุมนักวิเคราะห์ ZEN ตั้งเป้ารายได้ปี 2566 ที่ราว 4.0 พันลบ. ซึ่งบ่งชี้ว่ารายได้จะปรับตัวดีขึ้นใน 2H66 ZEN ตั้งเป้า SSS (same-store-sales growth: การเติบโตของยอดขายสาขาเดิม) จากธุรกิจร้านอาหาร (81% ของรายได้) เติบโต 5% ในปี 2566 (เทียบกับ 7.5% ใน 1H66) โดยบริษัทคาดว่า SSS จะอยู่ในระดับทรงตัวหรือลดลงเล็กน้อยใน 3Q66 จากนั้นจะเติบโตเล็กน้อยใน 4Q66 จากฐานสูงของปีก่อนซึ่งเป็นช่วงที่กิจกรรมทางเศรษฐกิจกลับคืนมาหลังจากเปิดประเทศ ซึ่งเป้า SSS ของ ZEN ต่ำกว่าสมมติฐานของเราที่ 10% ในขณะที่ SSS จะกลับมาเติบโตตามปกติ เรามองว่าปัจจัยสำคัญที่จะช่วยสนับสนุนรายได้ใน 2H66 คือ การขยายสาขาที่บริษัทเป็นเจ้าของ ZEN ตั้งเป้าเปิดสาขาที่บริษัทเป็นเจ้าของจำนวน 40 สาขาในปี 2566 ซึ่งบ่งชี้ถึงการขยายสาขาที่เร่งตัวขึ้นด้วยการเปิดสาขาใหม่ 32 สาขาใน 2H66 (เทียบกับ 7 สาขาใน 1H65) โดยสถานที่ตั้งสาขาส่วนใหญ่ได้จัดหาไว้แล้ว ทั้งนี้ ณ 1H66 ZEN มีสาขาที่บริษัทเป็นเจ้าของ 157 สาขา

ธุรกิจอาหารค้าปลีกเติบโตมากขึ้น ธุรกิจอาหารค้าปลีก (13% ของรายได้) มี 2 กลุ่ม: ผลิตภัณฑ์เครื่องปรุงรส (ภายใต้ ZKC) และผลิตภัณฑ์แช่แข็ง (ภายใต้ KMF) ซึ่งเติบโต 15% YoY สู่ 226 ลบ. ใน 1H66 ZEN คาดว่ารายได้จะสูงขึ้นใน 2H66 อันเป็นผลมาจากการขยายกำลังการผลิต และการขยายฐานลูกค้าไปสู่การรับจ้างผลิต (OEM) ที่ ZKC และการขยายคลังสินค้าของ KMF เพื่อรองรับความต้องการที่เพิ่มขึ้นจากลูกค้าปัจจุบัน และลูกค้าใหม่ และการเพิ่มความหลากหลายของผลิตภัณฑ์ (ตั้งแต่อาหารทะเลไปจนถึงเนื้อสัตว์แช่แข็ง)

มาร์จิ้นจะปรับตัวดีขึ้น ต้นทุนวัตถุดิบคิดเป็นสัดส่วน ~42% ของรายได้ และปลาแช่หมอนคิดเป็น 10-15% ของต้นทุนวัตถุดิบของ ZEN เนื่องจากราคาปลาแช่หมอนในตลาดโลกปรับตัวลดลง ในช่วงเดือนมี.ย.-ก.ค. ZEN ได้ทำสัญญาเพื่อล็อคราคาปลาแช่หมอนไว้ด้วยราคาเฉลี่ยที่ต่ำกว่าปีก่อน ซึ่งคาดว่าจะช่วยให้อัตรากำไรขั้นต้นกว้างขึ้นภายในปลาย 3Q66-1Q67 ดังนั้นเราจึงคาดว่าอัตรากำไรขั้นต้นจะปรับตัวดีขึ้นสู่ ~44% ใน 2H66 เทียบกับ 43.7% ใน 1H66 ZEN ยังคงให้ความสำคัญกับการเพิ่มประสิทธิภาพของพนักงานอย่างต่อเนื่อง ดังเห็นได้จากอัตราส่วนต้นทุนพนักงานต่อรายได้ที่ลดลงจาก 28% ในปี 2562 สู่ 23% ใน 1H66

ธุรกิจแฟรนไชส์จะลดตัว ZEN ปรับเป้าสาขาแฟรนไชส์ใหม่ในปี 2566 ลดลงจาก 40 สาขา สู่ 20 สาขา หลังจากเปิดสาขาแฟรนไชส์เพิ่มได้ 8 สาขาใน 1H66 หลังจากปรับกลยุทธ์การขยายสาขาจาก *living* (ร้านขนาดเล็กที่ขายอาหารไทยสตรีตฟู้ด) มาเป็น *Zen AKA* และ *On the Table* (อาหารญี่ปุ่น) และจะเน้นการขยายสาขาในต่างประเทศมากขึ้น ทั้งนี้ ณ 1H66 ZEN มีสาขาแฟรนไชส์ 170 สาขา โดย 9 สาขาอยู่ในต่างประเทศ

ปรับประมาณการกำไรลดลง เราปรับประมาณการกำไรปกติปี 2566 ลดลง 7% (สู่ 185 ลบ.) และปี 2567 ลดลง 9% (สู่ 219 ลบ.) เพื่อสะท้อนการปรับสมมติฐาน SSS ลดลงสู่ระดับที่เติบโต 5% และจำนวนสาขาแฟรนไชส์ใหม่ที่ลดลง (จาก 30 สาขา สู่ 20 สาขา) ในปี 2566 ทั้งนี้หลังจากปรับประมาณการกำไร เราคาดว่ากำไรปกติของ ZEN จะปรับตัวดีขึ้น QoQ ใน 3Q66 และจะทำสถิติสูงสุดใน 4Q66 นอกจากนี้เรายังปรับปีฐานที่ใช้ประเมินมูลค่าเป็นปี 2567 ซึ่งได้ราคาเป้าหมายใหม่สิ้นปี 2567 อ้างอิงวิธี DCF ที่ 17 บาท/หุ้น (ลดลงจากราคาเป้าหมายสิ้นปี 2566 ที่ 20 บาท/หุ้น) โดยอิงกับ WACC ที่ 7.2% และการเติบโตระยะยาวที่ 2%

ปัจจัยเสี่ยง 1) ภาวะเศรษฐกิจจะลดตัว ซึ่งจะส่งผลกระทบต่อการใช้จ่ายของผู้บริโภค 2) การแข่งขันรุนแรง 3) ต้นทุนที่สูงขึ้น และ 4) การเปลี่ยนแปลงความชอบของผู้บริโภค

รวิษุช ปิยะเกรียงไกร
นักวิเคราะห์การลงทุนปัจจัยพื้นฐานด้านหลักทรัพย์
0-2949-1002
raweenuch.piyakriengkai@scb.co.th

สรุปข่าวในและต่างประเทศ

สรุปข่าวเศรษฐกิจและตลาดต่างประเทศ

เศรษฐกิจโลก **📈 บอนด์ยีลด์ญี่ปุ่นพุ่งแตะระดับสูงสุดในรอบ 9 ปี คาดแบงก์ชาติญี่ปุ่นเข้าสกัด** ผลตอบแทนพันธบัตรรัฐบาลสัญญา 10 ปีของญี่ปุ่นพุ่งแตะระดับสูงสุดในรอบ 9 ปี (22 ส.ค.) ท่ามกลางแรงกดดันขาขึ้นเกี่ยวกับอัตราดอกเบี้ยทั่วโลก สำนักข่าวบลูมเบิร์ก รายงานว่า ผลตอบแทนพันธบัตรรัฐบาลสัญญา 10 ปีของญี่ปุ่น ปรับตัวขึ้นแตะ 0.66% ซึ่งสูงคสุดนับตั้งแต่ปี 2557 ทำให้มีการคาดการณ์เพิ่มมากขึ้นว่า ธนาคารกลางญี่ปุ่น (BOJ) อาจดำเนินการเข้าซื้อพันธบัตรรัฐบาลนอกกำหนดการ เพื่อชะลอการปรับขึ้นดังกล่าว - อินโฟเควสท์ (22 ส.ค. 66)

📈 ราคาก๊าซพุ่งท่ามกลางความวิตกเรื่องผลงานประท้วงในออสเตรเลีย ความเป็นไปได้ที่จะเกิดการผลงานประท้วงที่โรงงานผลิตก๊าซธรรมชาติเหลว (LNG) ในออสเตรเลียส่งผลกระทบต่อราคาซื้อขายก๊าซพุ่งทะยานขึ้นในยุโรป ทั้งนี้ สหภาพพันธมิตรนอกชายฝั่ง (The Offshore Alliance) ได้ออกมาเตือนว่าการผลงานประท้วงที่โรงงานผลิตก๊าซ LNG ในนอร์ทเวสต์เชลฟ์ อาจเริ่มต้นขึ้นตั้งแต่วันที่ 2 ก.ย.เป็นอย่างรวดเร็ว หากไม่สามารถบรรลุข้อตกลงเรื่องค่าจ้าง - อินโฟเควสท์ (22 ส.ค.66)

📉 S&P ตามรอยมูดีส์ หั่นเครดิตแบงก์สหรัฐหลายแห่ง เตือนผลกระทบดอกเบี้ยสูง เอสแอนด์พี โกลบอล เรตติ้งส์ (S&P) ปรับลดอันดับความน่าเชื่อถือของธนาคารหลายแห่งในสหรัฐ ซึ่งห่างกันเพียง 2 สัปดาห์หลังจากมูดีส์ อินเวสเตอร์ส เซอร์วิส ได้ประกาศลดอันดับความน่าเชื่อถือของธนาคาร 10 แห่งในสหรัฐ ทั้งนี้ S&P ได้ปรับลดอันดับความน่าเชื่อถือของธนาคารคีย์คอร์ป, โคเมริกา อิงค์, วัลเลย์ เนชันแนล แบงก์คอร์ป, ยูเอมบี ไฟแนนเชียล คอร์ป และเอสซีซีเอทีดี แบงก์-คอร์ป ลง 1 ขั้นในวันจันทร์ (21 ส.ค.) โดยระบุถึงผลกระทบจากอัตราดอกเบี้ยที่ปรับตัวสูงขึ้น และการโยกย้ายเงินฝากที่เกิดขึ้นทั่วทั้งภาคธนาคาร - อินโฟเควสท์ (22 ส.ค. 66)

ตลาดเงิน **📈 ดอลลาร์สหรัฐแข็งค่าเมื่อเทียบกับสกุลเงินหลัก ๆ** ในการซื้อขายที่ตลาดปริวรรตเงินตรานิวยอร์กในวันอังคาร (22 ส.ค.) หลังจากนายโรเบิร์ต บาร์กัน ประธานธนาคารกลางสหรัฐ (เฟด) สาธารณชนมนตรีได้ออกมาสนับสนุนให้เฟดเดินหน้าปรับขึ้นอัตราดอกเบี้ยเพื่อสกัดเงินเฟ้อ ขณะที่นักลงทุนจับตาดูการกล่าวสุนทรพจน์ของนายเจอโรม พาวเวล ประธานเฟด ในการประชุมประจำปีของเฟดที่เมืองแจ็กสัน โฮล ในวันศุกร์นี้ เพื่อประเมินแนวโน้มอัตราดอกเบี้ยของเฟด ทั้งนี้ ดัชนีดอลลาร์ซึ่งเป็นดัชนีวัดความเคลื่อนไหวของดอลลาร์เมื่อเทียบกับสกุลเงินหลัก 6 สกุลในตะกร้าเงิน เพิ่มขึ้น 0.25% อยู่ที่ 103.5671 ยูโรอ่อนค่าลงเมื่อเทียบกับดอลลาร์สหรัฐ ที่ระดับ 1.0852 ดอลลาร์ จากระดับ 1.0898 ดอลลาร์ในวันจันทร์ (21 ส.ค.) ขณะที่เงินปอนด์อ่อนค่าลงแตะที่ระดับ 1.2738 ดอลลาร์ จากระดับ 1.2764 ดอลลาร์ ดอลลาร์สหรัฐแข็งค่าเมื่อเทียบกับฟรังก์สวิส ที่ระดับ 0.8800 ฟรังก์ จากระดับ 0.8782 ฟรังก์ในวันจันทร์ และแข็งค่าเมื่อเทียบกับดอลลาร์แคนาดา ที่ระดับ 1.3552 ดอลลาร์แคนาดา จากระดับ 1.3543 ดอลลาร์แคนาดา แต่ดอลลาร์อ่อนค่าลงเมื่อเทียบกับเงินเยน ที่ระดับ 145.8630 เยน จากระดับ 146.0860 เยน และอ่อนค่าลงเมื่อเทียบกับโครนาสวีเดน ที่ระดับ 10.9374 โครนา จากระดับ 10.9443 โครนา - อินโฟเควสท์ (23 ส.ค. 66)

สินค้าโภคภัณฑ์ **📉 สัญญาน้ำมันดิบเวสต์เท็กซัส (WTI) ตลาดนิวยอร์กปิดลบติดต่อกันเป็นวันที่ 2** ในวันอังคาร (22 ส.ค.) เนื่องจากนักลงทุนยังคงกังวลว่าการชะลอตัวของเศรษฐกิจจีนจะส่งผลกระทบต่อความต้องการใช้น้ำมัน นอกจากนี้ ตลาดยังถูกกดดันจากรายงานข่าวที่ว่า อิรักและตุรกีกำลังหารือกันเกี่ยวกับการเรือขนส่งท่อส่งน้ำมัน ทั้งนี้ สัญญาน้ำมันดิบ WTI ส่งมอบเดือนก.ย. ลดลง 37 เซนต์ หรือ 0.5% ปิดที่ 80.35 ดอลลาร์/บาร์เรล ส่วนสัญญาน้ำมันดิบเบรนท์ (BRENT) ส่งมอบเดือนต.ค. ลดลง 43 เซนต์ หรือ 0.5% ปิดที่ 84.03 ดอลลาร์/บาร์เรล - อินโฟเควสท์ (23 ส.ค. 66)

📈 สัญญาทองคำตลาดนิวยอร์กปิดบวกในวันอังคาร (22 ส.ค.) โดยได้แรงหนุนจากการชะลอตัวของอัตราผลตอบแทนพันธบัตรสหรัฐ ขณะที่นักลงทุนจับตาดูการกล่าวสุนทรพจน์ของนายเจอโรม พาวเวล ประธานธนาคารกลางสหรัฐ (เฟด) ในการประชุมประจำปีของเฟดที่เมืองแจ็กสัน โฮล ในวันศุกร์นี้ เพื่อประเมินแนวโน้มอัตราดอกเบี้ยของเฟด ทั้งนี้ สัญญาทองคำตลาด COMEX (Commodity Exchange) ส่งมอบเดือนธ.ค. เพิ่มขึ้น 3.00 ดอลลาร์ หรือ 0.16% ปิดที่ 1,926.00 ดอลลาร์/ออนซ์ - อินโฟเควสท์ (23 ส.ค. 66)

ตลาดหุ้น **📉 ดัชนีดาวโจนส์ตลาดหุ้นนิวยอร์กปิดลบติดต่อกันเป็นวันที่ 2** ในวันอังคาร (22 ส.ค.) เนื่องจากนักลงทุนยังคงวิตกกังวลว่าธนาคารกลางสหรัฐ (เฟด) จะคงอัตราดอกเบี้ยที่ระดับสูงเป็นเวลานานกว่าที่คาดไว้ นอกจากนี้ ตลาดยังถูกกดดันจากการร่วงลงของหุ้นกลุ่มธนาคาร หลังจากเอสแอนด์พี โกลบอล เรตติ้งส์ (S&P) ปรับลดอันดับความน่าเชื่อถือของธนาคารระดับภูมิภาคหลายแห่งในสหรัฐ ดัชนีเอสแอนด์พี 500 ปิดที่ 34,288.83 จุด ลดลง 174.86 จุด หรือ -0.51%, ดัชนี S&P500 ปิดที่ 4,387.55 จุด ลดลง 12.22 จุด หรือ -0.28% และดัชนี Nasdaq ปิดที่ 13,505.87 จุด เพิ่มขึ้น 8.28 จุด หรือ +0.06% - อินโฟเควสท์ (23 ส.ค. 66)

สรุปข่าวเศรษฐกิจและตลาดในประเทศ

เศรษฐกิจไทย **📈 มติรัฐสภา 482 เสียงเห็น 'เศรษฐกิจ' นายกนกนที 30** เป็นที่แน่ชัดแล้วว่า จากนี้ประเทศไทยจะมีนายกรัฐมนตรีคนที่ 30 ที่ชื่อ นายเศรษฐา ทวีสิน แคนดิเดตจากพรรคเพื่อไทย หลังจากการประชุมร่วมรัฐสภา วานนี้ (22ส.ค.) มีมติ 482 เสียงให้ความเห็นชอบ ไม่เห็นชอบ 165 และงดออกเสียง 81 เสียง ถือว่านายเศรษฐาได้รับเสียง เกินกึ่งหนึ่ง จากสมาชิกสภาผู้แทนราษฎรจำนวน 747 คน ตามที่ระบุไว้ในรัฐธรรมนูญมาตรา 272 - กรุงเทพธุรกิจ (23 ส.ค. 66)















🔄 "คลัง" เกาะติดจับทรุดหัวกระทบบไทย นายอาคม เติมพิทยาไพสิฐ รว.คลัง เปิดเผยว่า จากสถานการณ์เศรษฐกิจจีนที่มีการชะลอตัวลงในช่วงนี้ กระบวนการคลังไม่มีดีนึ่งนอนใจ โดยได้สั่งการให้สำนักงานเศรษฐกิจการคลัง (สศค.) ติดตามอย่างใกล้ชิด โดยเฉพาะการส่งออกสินค้าไทยไปจีน ซึ่งในเบื้องต้นการส่งออกหมวดอาหารผลไม้ โดยเฉพาะทุเรียนยังส่งออกได้ดี แม้ผลผลิตของไทยจะน้อยกว่าปกติ ส่วนประเด็นที่กังวลใจน่าจะเป็นเรื่องจำนวนนักท่องเที่ยวจีนจากเดิมคาดหวังว่าจะเข้ามาเที่ยวไทยเพิ่มขึ้น แต่เมื่อเศรษฐกิจจีนชะลอตัวเชื่อว่ารัฐบาลจีนจะส่งเสริมให้เที่ยวในประเทศจีนมากกว่า อย่างไรก็ตามคาดหวังว่านักท่องเที่ยวจากเพื่อนบ้านและยุโรปจะเพิ่มขึ้นทดแทนนักท่องเที่ยวจีนได้ - ไทยรัฐ (23 ส.ค. 66)

สรุปข่าวเศรษฐกิจและตลาดในประเทศ (ต่อ)

เศรษฐกิจไทย	↔ จับตารายได้ครัวเรือนประปราย สายกำกับสถาบันการเงินธนาคารแห่งประเทศไทย (สปท.) เปิดเผยถึงสินเชื่อบริษัทธนาคารพาณิชย์ในไตรมาส 2 ปี 2566 ว่า ระบบธนาคารพาณิชย์มีความมั่นคงและมีเสถียรภาพ โดยสินเชื่อบริษัทธนาคารพาณิชย์ ไตรมาส 2 หดตัวเล็กน้อยที่ 0.4% จากระยะเดียวกันปีก่อน จากการทยอยชำระคืนหนี้ของภาคธุรกิจ หลังเร่งขยายตัวต่อเนื่องเพื่อเสริมสภาพคล่องในช่วงโควิด โดยเฉพาะการชำระคืนสินเชื่อวิสาหกิจขนาดกลางและขนาดย่อม (SMEs) และภาครัฐ ขณะที่ธุรกิจขนาดใหญ่ส่วนหนึ่งระดมทุนผ่านการออกตราสารหนี้ ประกอบกับมีการบริหารจัดการคุณภาพหนี้ของธนาคารพาณิชย์ โดยขยายสินเชื่อออกไปบางส่วน ถือเป็น การติดลบครั้งแรกตั้งแต่ช่วงโควิดที่ผ่านมา - ไทยรัฐ (23 ส.ค. 66)
SET	📈 SET ปิดที่ 1,545.60 จุด เพิ่มขึ้น 19.75 จุด (+1.29%) มูลค่าซื้อขาย 71,924.04 ล้านบาท การซื้อขายหุ้น โดยดัชนีพุ่งขึ้นทำจุดสูงสุดที่ 1,548.32 จุด และทำจุดต่ำสุดที่ 1,532.45 จุด - อินโฟเควสท์ (22 ส.ค. 66)
A5	↔ “แอสซท ไฟว์ กรุ๊ป” มั่นใจผลงานครึ่งปีหลังโตแน่นอน! ตูมเบิกบล็อก 2,370 ล้านบาท จ่อบุกในปีนี้ 940 ล้านบาท เล็งเปิดใหม่ 4 โครงการ มูลค่ารวม 8,400 ล้านบาท ในช่วงปลายปี 66-67 ย้ำปีรายได้ปีนี้ 1,600 ล้านบาท โต 2 เท่าตัว - ข่าวหุ้น (23 ส.ค. 66)
AAI	📉 AAI คาดครึ่งปีหลังรายได้กลุ่มอาหารสัตว์เลี้ยงดีกว่าครึ่งปีแรก ขณะที่ปรับเป้ารายได้ปีนี้เหลือ 5,800 ล้านบาท ลดลง 18% จากปีก่อน เหตุปริมาณถือครองสินค้าคงเหลือของลูกค้านำรายได้ใหญ่ยังกดดัน เดินหน้าเพิ่มกำลังการผลิต - ข่าวหุ้น (23 ส.ค. 66)
ADB	↔ ADB ส่งสัญญาณครึ่งปีหลังสดใส พุ่งเป้าไทยยอดขายสินค้าขาว ยานยนต์ และพลาสติกคอมปาวด์ วางแผนขยายงานรับจ้างผลิต-สร้างแบรนด์ตัวเอง พร้อมบุกตลาดแอฟริกาและเอเชียใต้ และเอเชีย เร่งขยายกำลังผลิตเพิ่ม - ก้นหุ้น (23 ส.ค. 66)
BEM	↔ BEM มั่นใจผลงานครึ่งปีหลังโตแกร่งทั้งธุรกิจทางด่วน, ธุรกิจรถไฟไฟฟ้า, และธุรกิจเชิงพาณิชย์ ขยายเมโทรมอลล์เพิ่มพร้อมเตรียมการต่อตู้โดยสารเพิ่ม รองรับ 6 แสนคนต่อวัน เดินหน้าประมูลโครงการภาครัฐสายสีส้มมีลุ้นเซ็นปีนี้ พร้อมเข้าพื้นที่กันที่ - ก้นหุ้น (23 ส.ค. 66)
CPAXT	↔ “ซีพี แอ็กซ์ตรา” คาดยอดขายครึ่งปีหลังโตกว่าครึ่งปีแรก หลังแนวโน้มยอดขายสาขาเดิมเบิกโคร-โสดเพิ่มขึ้น อานิสงส์เศรษฐกิจและท่องเที่ยวฟื้น ลุ้นอัตราเช่าพื้นที่พุ่ง 95% ดีกว่าก่อนเกิดโควิด-19 มุ่งลดต้นทุนต้นมาร์จิ้นสูงขึ้น - ข่าวหุ้น (23 ส.ค. 66)
CRD	↔ CRD ธุรกิจรับเหมาก่อสร้างจุดต่ำสุด ส่งซิกโปรเจกต์ออกประมูลครึ่งปีหลังเพียบ ตั้งเป้าเบิกบล็อกสิ้นปี 2566 ชนพันล้านบาท จากปัจจุบันที่ 300 ล้านบาท เล็งบุกรายได้เข้าไตรมาส 4/2566 เป็นต้นไป ลุ้นบีทีโปรเจกต์บริหารจัดการขยะ 600 ล้านบาท - ก้นหุ้น (23 ส.ค. 66)
EPG	↔ EPG แยมผลงานงวดบัญชี Q2/2567 แจ่ม รับผิดชอบดีพุ่ง แกรมคอนเฟิร์มปีนี้รายได้ตามแผนพุ่ง 10% จากปีก่อน อานิสงส์พอร์ตลูกค้าขยายตัว บิ๊ก "รศ.ดร.เจสสิกา วิฑูรปกรณ์" มองรัฐบาลชุดใหม่ หนุนการลงทุนศึกษา-ค้นคว้าอวดนวัตกรรมล้ำหน้า ใฝ่ราคาน้ำมันขยับไม่กระทบ ระบุสต็อกวัตถุดิบยาวถึงสิ้นปีแล้ว - ก้นหุ้น (23 ส.ค. 66)
GUNKUL	↔ GUNKUL รับเยอรมนีผ่านกฎหมายเปิดรับกัญชาเป็นโอกาสดีให้ส่งออก หนุนดีมานด์เพิ่มขึ้น ส่วนในประเทศเดินหน้ากัญชาทางการแพทย์ มั่นใจ 2 ปีคืบหน้าตามแผน - ก้นหุ้น (23 ส.ค. 66)
HANA	↔ HANA มองไตรมาส 3/2566 ดีมานด์แผงวงจร PCBA เติบโตแกร่ง ขณะที่กลุ่มเซมิคอนดักเตอร์ในปัจจุบันยังคงไม่เห็นการเติบโตแบบ V-Shape พร้อมอัดงบ 3.4 พันล้านบาท แก้ปัญหาคอขวด SiC คาดเริ่ม COD ต้นปี 2567 เป็นต้นไป พร้อมมองโอกาสลงทุนใหม่ต่อยอดธุรกิจอย่างต่อเนื่อง - ก้นหุ้น (23 ส.ค. 66)
PTG	↔ PTG “พิทักษ์ รัชกิจประการ” มั่นใจยอดขายน้ำมันปีนี้โต 10-15% ตามดีมานด์ที่เพิ่มขึ้น จากการฟื้นตัวของเศรษฐกิจ-การท่องเที่ยว มองค่าการตลาดครึ่งปีหลังดีขึ้น ตั้งงบลงทุน 4-5 พันล้านบาท เดินหน้าขยายสถานีบริการ ธุรกิจ Non-Oil ต่อเนื่อง รวมถึงศึกษาธุรกิจใหม่ต่อยอด - ก้นหุ้น (23 ส.ค. 66)
VL	↔ VL ส่งซิกธุรกิจขนส่งทางเรือครึ่งปีหลังสดใส แยมเรือใหม่คิวแน่น จ่อบริการลูกค้าพรีเมียม คาด Utilization ชน 90% ฝากแม่ทัพหญิง “ชุดิกา กลิ่นสุวรรณ” โชว์พอร์ตกองเรือ 13 ลำ น้ำหนักบรรทุก 4.4 หมื่นตันต่อตัน พร้อมย้ำปีรายได้โต 15% อวดผลงานไตรมาส 2/2566 พลิกกำไร 172.1% - ก้นหุ้น (23 ส.ค. 66)

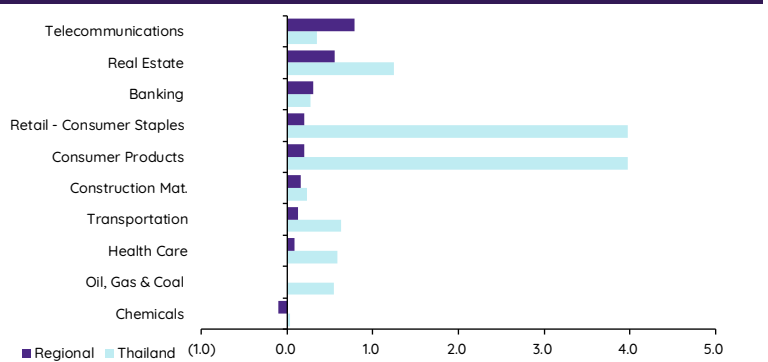
Update ทภาวะตลาด

การเคลื่อนไหวของตลาดทั่วโลก

	22-Aug	Index	Chg (pts)	Performance (%)				PE (x)		EPS gth (%)		PBV (x)		ROE (%)	
				1D	WTD	MTD	YTD	23F	24F	23F	24F	23F	24F	23F	24F
S&P 500		4,388	(12.22)	(0.3)	0.4	(4.4)	14.3	19.8	18.1	(0.7)	9.7	3.9	3.6	18.0	18.4
Euro Stoxx 600		452	3.04	0.7	0.7	(4.2)	6.3	12.7	11.9	1.6	6.6	1.7	1.6	12.8	12.8
Japan		31,857	291.07	0.9	1.3	(4.0)	22.1	21.0	18.0	5.7	17.1	1.8	1.7	8.6	9.5
Hang Seng		17,791	167.72	1.0	(0.9)	(11.4)	(10.1)	8.9	8.1	5.1	9.6	1.0	0.9	10.7	10.9
MSCI Asia x J		610	4.33	0.7	0.0	(8.4)	(1.4)	14.0	11.6	(3.0)	21.5	1.4	1.3	9.9	11.1
Philippines		6,212	(77.88)	(1.2)	(1.2)	(5.8)	(5.4)	11.5	10.3	15.2	11.6	1.3	1.2	11.5	11.6
Indonesia		6,916	50.42	0.7	0.8	(0.2)	1.0	14.0	12.7	7.3	10.4	1.8	1.7	12.7	13.0
Malaysia		1,452	0.96	0.1	0.4	(0.5)	(2.9)	14.1	12.9	8.5	9.2	1.3	1.2	9.2	9.6
Thailand		1,546	19.75	1.3	1.7	(0.7)	(7.4)	17.5	15.2	(2.0)	15.3	1.5	1.5	8.7	9.9
Asean 4 - simple avg.				0.2	0.4	(1.8)	(3.7)	14.3	12.8	7.3	11.6	1.5	1.4	10.5	11.0
China		3,120	27.36	0.9	(0.4)	(5.2)	1.0	11.0	9.5	22.1	15.0	1.2	1.1	11.3	11.9
India		65,220	3.94	0.0	0.4	(2.0)	7.2	21.2	17.6	21.7	20.3	3.0	2.6	13.7	14.0
Singapore		3,160	5.85	0.2	(0.4)	(6.3)	(2.8)	10.3	10.1	24.4	2.2	1.0	1.0	10.0	10.0
Taiwan		16,438	56.12	0.3	0.3	(4.1)	16.3	18.1	14.6	(33.4)	24.3	2.2	2.0	11.8	13.6
Korea		2,516	6.94	0.3	0.4	(4.4)	12.5	14.7	9.5	(25.3)	54.3	0.9	0.8	6.1	8.5
Others				0.3	0.1	(4.4)	6.8	15.1	12.3	1.9	23.2	1.7	1.5	10.6	11.6

การเคลื่อนไหวรายกลุ่มอุตสาหกรรมของตลาดหุ้นภูมิภาค

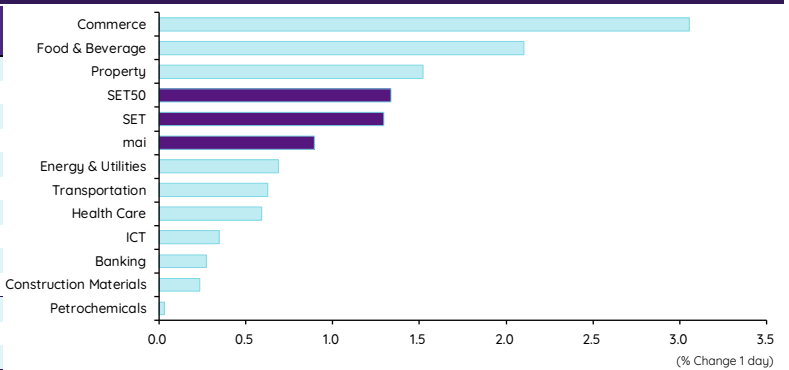
	Price performance (%) *			
	22-Aug	WoW	MoM	YTD
Banking	0.30	(0.45)	(0.56)	(1.65)
Chemicals	(0.10)	(0.85)	(3.59)	(1.60)
Construction Mat.	0.16	(0.74)	(0.38)	11.09
Consumer Products	0.20	(2.03)	(2.67)	(8.53)
Health Care	0.08	(1.15)	(1.05)	(2.43)
Oil, Gas & Coal	0.00	(0.52)	(1.34)	(4.83)
Real Estate	0.56	(1.98)	(4.87)	(17.16)
Retail - Consumer Staples	0.20	(2.03)	(2.67)	(8.53)
Telecommunications	0.79	(0.04)	(0.09)	3.14
Transportation	0.13	(1.13)	(2.08)	(4.58)



* การเคลื่อนไหวรายกลุ่มอุตสาหกรรมของตลาดหุ้นภูมิภาค (%) อิงกับสกุล US\$ และการเคลื่อนไหวรายกลุ่มอุตสาหกรรมของตลาดหุ้นไทย (%) อิงกับสกุลบาท

การเคลื่อนไหวรายกลุ่มอุตสาหกรรมของตลาดหุ้นไทย

	Price performance (%)			
	22-Aug	WoW	MTD	YTD
Banking	0.27	0.77	0.42	4.66
Commerce	3.05	4.85	2.37	(8.34)
Construction Materials	0.23	0.20	(2.54)	(11.25)
Energy & Utilities	0.69	1.25	(0.20)	(10.99)
Food & Beverage	2.10	2.64	1.36	(10.23)
Health Care	0.59	1.52	2.90	(1.62)
ICT	0.35	1.28	(1.44)	(3.99)
Petrochemicals	0.03	(5.14)	(8.79)	(22.27)
Property	1.52	2.45	(1.23)	(11.28)
Transportation	0.63	0.32	(2.21)	(8.69)
SET	1.29	1.64	(0.67)	(7.37)
SET50	1.34	1.57	(1.20)	(5.04)
MAI	0.89	1.81	0.02	(20.09)



มูลค่าการซื้อขาย 10 อันดับ

Stock	Price (Bt)	Value (Btmn)	Chg (%)
KBANK	130.00	4,539.48	0.78
CPALL	64.50	3,762.47	3.20
PTT	36.25	3,144.73	0.69
SIRI	2.02	2,913.86	7.45
HANA	62.75	2,194.79	5.46
GULF	50.00	1,983.52	2.04
KTB	19.80	1,952.67	-
CRC	41.25	1,777.85	4.43
SCB	114.50	1,645.63	0.88
DELTA	105.00	1,607.71	3.96

ราคาเพิ่มขึ้น 10 อันดับ

Stock	Price (Bt)	Value (Btmn)	Chg (%)
SDC	0.06	1.17	50.00
TWZ	0.05	0.28	25.00
TRC	0.48	14.31	11.63
XPG	1.46	764.76	11.45
EMC	0.10	0.16	11.11
WAVE	0.20	11.50	11.11
BWG	0.67	17.83	9.84
FSS	2.38	0.54	9.17
CBG	84.00	823.20	8.39
CPNCG	7.15	6.80	8.33

ราคาลดลง 10 อันดับ

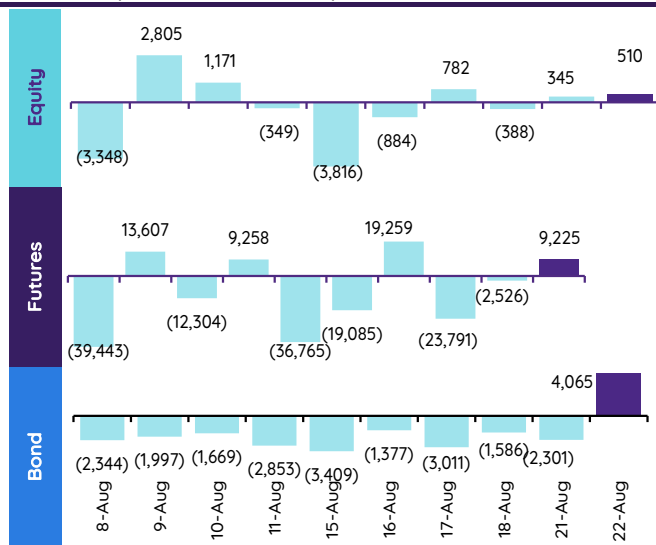
Stock	Price (Bt)	Value (Btmn)	Chg (%)
NATION	0.08	0.09	(11.11)
GJS	0.23	0.45	(8.00)
KPNPF	3.92	0.04	(4.85)
GRAND	0.20	0.50	(4.76)
URBNPF	1.79	0.01	(4.28)
CHOTI	126.50	0.11	(4.17)
CNT	1.20	1.36	(4.00)
2S	3.00	0.32	(3.23)
CV	1.22	4.47	(3.17)
SUPEREIF	7.90	1.13	(3.07)

ทิศทางของกระแสเงินทุนต่างชาติ

การเคลื่อนย้ายเงินทุนต่างชาติในตลาดหุ้นภูมิภาค

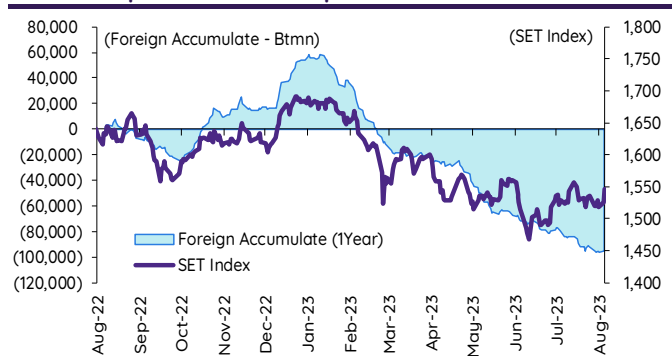
(US\$ Mn)	Thailand	Indonesia	Philippines	Malaysia	Vietnam	India	Taiwan	South Korea	Japan
Daily									
22-Aug-23	15	(18)	(5)		(30)		134	37	
21-Aug-23	10	(150)		1	4	(154)	248	127	
18-Aug-23	(11)	(17)	(10)	(16)	18	69	(756)	(239)	
17-Aug-23	22		1	(19)	5	(119)	(496)	31	
16-Aug-23	(25)	(88)	2	23	(1)		(455)	(125)	
Weekly									
WTD	24	(169)	(5)	1	(27)	(154)	382	164	1,567
18-Aug-23	(122)	(222)	(11)	12	(41)	992	(2,250)	(520)	0
11-Aug-23	(3)	(1,074)	(16)	102	(31)	327	(1,410)	29	1,567
4-Aug-23	(225)	194	240	29	3	(239)	(1,271)	(1,015)	(419)
28-Jul-23	(124)	18	6	140	33	515	(188)	(317)	1,389
Monthly									
MTD	(332)	(1,172)	(63)	81	(100)	1,021	(4,274)	(1,077)	1,148
Jul-23	(361)	182	334	313	(36)	4,140	(2,994)	627	5,096
Jun-23	(263)	(293)	97	(291)	(16)	6,717	625	(1,256)	15,211
May-23	(967)	109	(81)	(159)	(131)	5,008	5,205	3,114	17,709
YTD	(3,675)	100	(196)	(535)	(149)	16,326	3,980	7,494	53,128

ยอดซื้อขายสุทธิรายวันของนักลงทุนต่างชาติในประเทศไทย

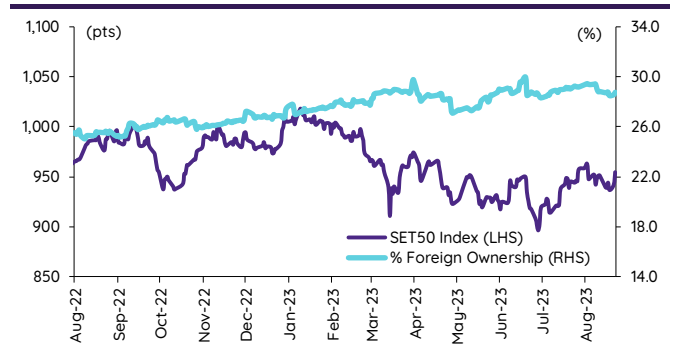


	Equity (Btmn)	SET50 futures (Contract)	Bond (Btmn)*
Daily			
22-Aug-23	510	9,225	1,753
Weekly			
WTD	855	6,699	1,277
18-Aug-23	(4,305)	(60,382)	(11,277)
11-Aug-23	(116)	(41,309)	(7,800)
4-Aug-23	(7,790)	(381)	(38)
27-Jul-23	(4,285)	(2,399)	(456)
Monthly			
MTD	(11,573)	(104,832)	(19,661)
Jul-23	(12,609)	129,221	24,226
Jun-23	(9,102)	7,487	1,651
May-23	(33,276)	(14,921)	(2,765)
Quarterly			
QTD	(50,263)	(85,648)	(15,901)
1Q23	(56,876)	(107,230)	(22,225)
4Q22	52,459	106,759	21,545
3Q22	37,606	1,819	715
2Q22	1,765	(59,103)	(11,018)
YTD	(131,321)	(168,489)	(33,561)
2022	202,694	80,374	17,729
2021	(48,578)	48,109	9,624

การซื้อขายสุทธิสะสมของนักลงทุนต่างชาติ และ SET



SET50 และสัดส่วนการถือครองของต่างชาติ (ไม่รวม NVDR)



การซื้อขายสุทธิของนักลงทุนต่างชาติ

สัดส่วนการถือครองหุ้นของนักลงทุนต่างชาติเปลี่ยนแปลงมากที่สุด 10 อันดับ

Fgn hld (%)	Δ Fgn (M.shares)	Buy* (Btmn)	Fgn hld (%)	Δ Fgn (M.shares)	Sell* (Btmn)	Buy* (Btmn)	Sell* (Btmn)				
CPALL	28.99	8.99	580	BH	31.95	(1.20)	(311)	KBANK	957	PTTEP	(503)
BDMS	24.11	13.70	387	HMPRO	15.11	(18.58)	(254)	SIRI	348	ADVANC	(456)
CRC	13.38	2.64	109	BH	31.95	(1.20)	(311)	CPALL	280	KTB	(354)
PTT	8.06	2.16	78	CENTEL	8.74	(2.50)	(110)	PTT	227	EA	(218)
TISCO	43.38	0.47	47	PTTEP	13.11	(0.57)	(90)	TIDLOR	147	INTUCH	(217)
AOT	8.68	0.65	46	ADVANC	35.99	(0.40)	(88)	SAWAD	138	DELTA	(210)
KTB	11.43	2.23	44	MINT	31.09	(1.43)	(48)	CPF	123	BDMS	(153)
GLOBAL	4.06	2.35	42	KBANK	40.61	(0.36)	(47)	BANPU	94	JMART	(122)
MTC	4.24	1.04	42	SCB	19.45	(0.34)	(39)	SCGP	82	AOT	(115)
HANA	51.10	0.67	42	SCC	11.42	(0.10)	(33)	SCC	81	IVL	(112)

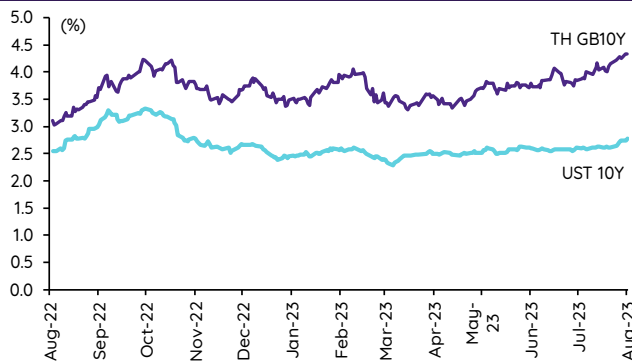
* ฐานการถือครองโดย InnovestX Research

Update ราคาสินทรัพย์ประเภทต่างๆ

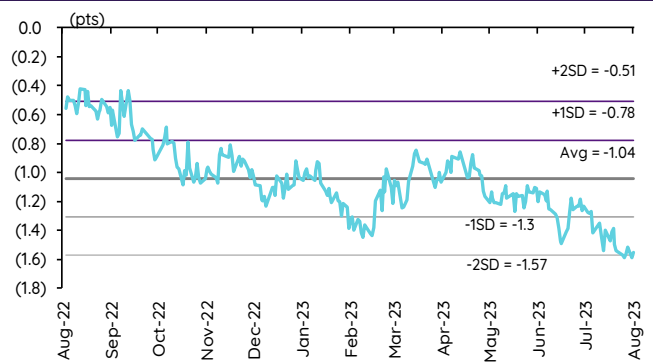
ดัชนีชี้วัดที่สำคัญ

	ราคาปิด	22 ส.ค.	WoW	MoM	YoY	YTD
ดัชนีความเชื่อมั่น						
VIX Index	16.97	(0.93)	3.10	24.78	(28.70)	(21.69)
Europe CDS (bps)	77.302	(0.90)	4.36	7.76	(32.12)	(13.31)
LIBOR OIS Spread (bps)	0.22765	(0.23)	(1.81)	(2.34)	13.09	6.47
TED Spread (bps)	0.2228	1.78	(0.78)	1.09	(6.07)	(20.16)
อัตราแลกเปลี่ยน:						
Dollar Index	103.61	0.27	0.39	2.50	(4.91)	0.11
สหรัฐดอลลาร์/บาท	34.84	(1.04)	(1.05)	1.29	(3.52)	0.99
ยูโร/สหรัฐดอลลาร์	1.08	(0.44)	(0.54)	(2.52)	9.09	1.33
สหรัฐดอลลาร์/เยนญี่ปุ่น	145.81	(0.25)	0.17	2.85	6.09	11.22
ตราสารหนี้: (เปลี่ยนแปลง basis points)						
อัตราอ้างอิงพันธบัตรรัฐบาลไทย 2 ปี	2.29%	0.47	2.54	9.68	72.66	65.55
อัตราอ้างอิงพันธบัตรรัฐบาลไทย 10 ปี	2.77%	2.38	12.81	16.70	15.20	12.75
อัตราอ้างอิงพันธบัตรรัฐบาลสหรัฐ 2 ปี	5.05%	4.11	11.28	20.23	172.98	61.18
อัตราอ้างอิงพันธบัตรรัฐบาลสหรัฐ 10 ปี	4.33%	(1.38)	12.10	48.73	130.60	45.32
สินค้าโภคภัณฑ์:						
CRB Index	551.84	0.01	0.29	(1.81)	(6.50)	(0.53)
ทองคำแท่ง (ดอลลาร์ต่อออนซ์)	1,897.18	0.17	(0.19)	(3.24)	9.35	4.04
ค่าการกลั่น (ดอลลาร์ต่อบาร์เรล)	14.07	(0.42)	13.93	76.54	11.76	33.49
น้ำมันตลาดดูไบ (ดอลลาร์ต่อบาร์เรล)	86.36	(0.09)	(0.04)	(8.08)	(9.47)	11.87
น้ำมันตลาดนิวยอร์ก (ดอลลาร์ต่อบาร์เรล)	79.66	(1.31)	(1.64)	3.36	(11.71)	64.45
ค่าระวางเรือ (จุด)	1,194.00	(2.37)	2.40	22.09	(5.98)	(21.19)

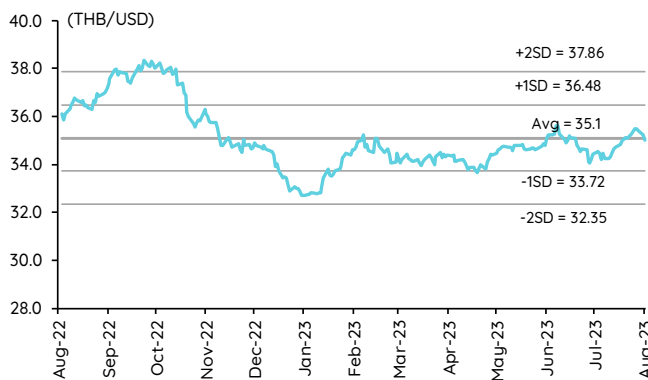
อัตราผลตอบแทนพันธบัตร 10 ปี ของไทยและสหรัฐฯ



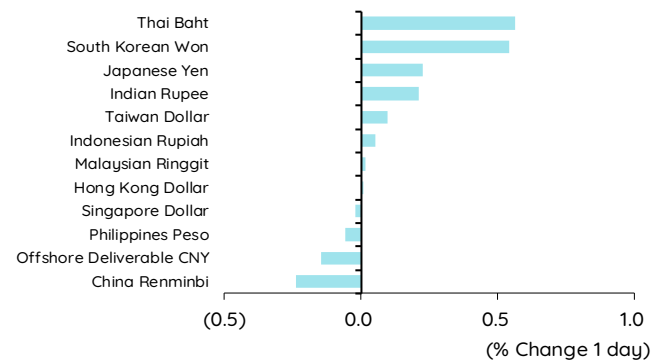
ผลต่างอัตราผลตอบแทนพันธบัตร 10 ปี ของไทยและสหรัฐฯ



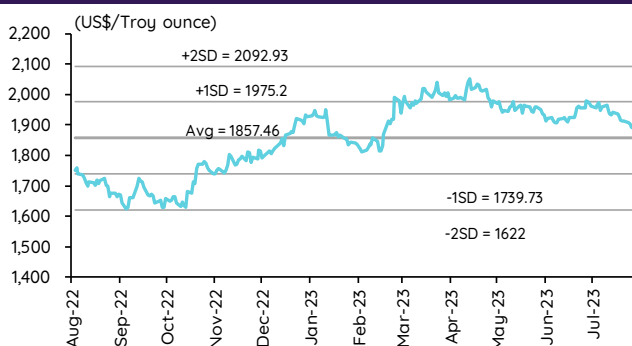
อัตราแลกเปลี่ยน THB/USD



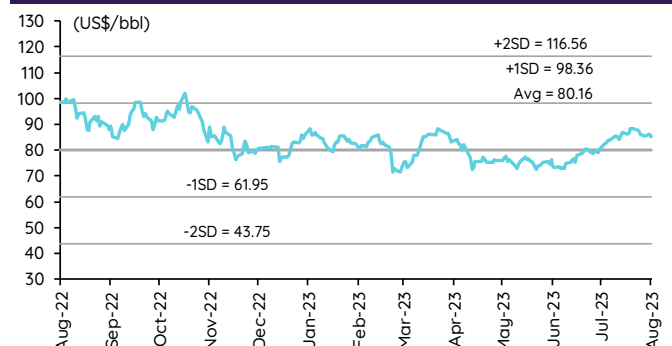
การเคลื่อนไหวของอัตราแลกเปลี่ยนในภูมิภาคต่อดอลลาร์ สรอ



ทองคำ



น้ำมันดิบ Brent



Note: Standard deviation (SD) ไม่ใช้สัญญาณการซื้อขาย

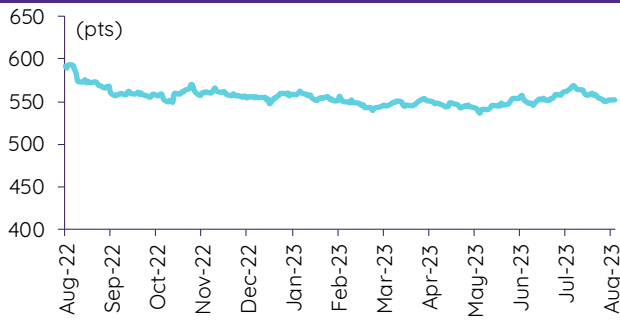
Update ราคาสินค้าโภคภัณฑ์

	As of 22-Aug-23	-1W %	Avg. Price QTD in 3Q23	% QoQ	% YoY	Avg. Price in '22	% YoY	Avg. Price in '23	% YoY	Update
CRB Index	551.84	(0.1)	557.30	1.9	(3.7)	592.61	10.66	551.07	(7.0)	Daily
Energy Prices										
Crude Oil - Dubai (US\$/bbl)	86.06	(2.4)	83.21	7.2	(15.2)	97.10	41.01	79.60	(18.0)	Daily
Brent Crude (US\$/bbl)	85.37	(2.6)	82.79	5.7	(17.7)	101.22	43.68	80.42	(20.6)	Daily
West Texas Int. Cushing (US\$/bbl)	80.35	(2.6)	78.34	6.4	(22.1)	94.54	38.91	75.63	(20.0)	Daily
Crude Oil - Asia-Pacific Tapis Oil Spot (US\$/bbl)	89.09	(2.6)	86.13	6.6	(14.4)	107.55	49.75	83.91	(22.0)	Daily
Natural Gas Henry Hub (US\$/mmBTU)	2.56	(9.0)	2.65	3.6	(48.6)	4.59	66.28	2.83	(38.3)	Daily
Coal Price NEX (US\$/MT)	152.12	5.4	138.01	(15.4)	(67.7)	364.93	163.91	266.64	92.8	Friday
Oil Product Prices and Gross Refinery Margin										
Gas Oil 500 ppm Sulfur Singapore (US\$/bbl)	116.91	(0.6)	105.89	16.0	(20.7)	128.47	68.59	100.21	(22.0)	Daily
Gas Oil - Dubai (US\$/bbl)	30.85	4.8	22.67	65.9	(36.0)	31.37	327.29	20.61	(34.3)	Daily
Gasoline, 92 RON Spot (US\$/bbl)	97.83	(3.1)	94.45	3.5	(8.5)	109.73	43.14	92.13	(16.0)	Daily
Gasoline - Dubai (US\$/bbl)	11.77	(8.3)	11.24	4.2	120.7	12.63	62.02	12.53	(0.8)	Daily
Fuel Oil 180 Singapore Spot (US\$/bbl)	79.29	0.0	74.91	(18.0)	2.9	79.55	29.19	67.29	(15.4)	Daily
Fuel Oil - Dubai (US\$/bbl)	(6.77)	(23.7)	(8.30)	(20.7)	(67.2)	-17.55	140.85	(12.31)	(29.9)	Daily
Jet Kerosene - Spot Price (US\$/bbl)	113.68	(0.6)	104.94	14.1	(18.2)	124.29	68.00	100.29	(19.3)	Daily
Jet Kerosene - Dubai (US\$/bbl)	27.62	5.4	21.73	51.7	(28.0)	27.19	430.89	20.70	(23.9)	Daily
SG Refinery Margin (US\$/bbl)	14.07	13.9	8.86	113.7	25.8	6.79	93.74	6.79	(36.8)	Daily
Olefins Product Prices and Spread										
Ethylene, FOB Japan Spot (US\$/MT)	810	2.5	758	(6.4)	(14.3)	1,001	(0.87)	828	(17.3)	Tuesday
Ethylene Spread (US\$/MT)	148	18.0	141	238.8	(18.9)	212	(41.19)	183	(13.5)	Daily
Propylene (Olefins), FOB Japan Spot (US\$/MT)	815	0.6	783	(7.2)	(13.0)	990	(15.4)	861	(13.0)	Tuesday
Propylene Spread (US\$/MT)	153	5.2	166	(30.3)	(12.3)	201	(43.60)	216	7.6	Daily
Naphtha - Singapore Spot FOB (US\$/MT)	662	(0.4)	617	1.9	(13.2)	789	21.56	645	(18.3)	Daily
Polyolefins Prices and Spread										
Polye HDPE SE Asia (US\$/MT)	1,030	0.0	992	(8.4)	(8.5)	1,180	0.08	1,043	(11.6)	Tuesday
HDPE-Naphtha Spread (US\$/MT)	368	0.7	375	118.5	0.6	391	(26.19)	398	1.7	Daily
Polye LDPE-Film, CFR SE Asia Spot (US\$/MT)	1,030	4.0	956	(8.8)	(27.6)	1,438	(5.75)	1,067	(25.8)	Tuesday
LDPE-Naphtha Spread (US\$/MT)	368	13.1	338	110.7	(44.4)	649	(25.96)	422	(34.9)	Daily
PP Film, Spot South East Asia (US\$/MT)	980	2.1	932	(7.7)	(13.4)	1,174	(9.60)	1,016	(13.4)	Tuesday
PP Spread (US\$/MT)	318	7.6	315	(22.2)	(13.9)	385	(40.72)	371	(3.6)	Daily
MEG Prices and Spread										
MEG, CFR South East Asia (US\$/MT)	470	(2.1)	480	(4.3)	(9.4)	585	(13.93)	506	(13.4)	Tuesday
MEG Spread (US\$/MT)	-32	228.6	10	(161.9)	(156.0)	-36	(167.17)	-7	n.m.	Tuesday
Aromatics Product Prices and Spread										
Paraxylene, FOB USG Spot (US\$/MT)	1,110	(3.1)	1,112	2.4	(8.7)	1,261	40.96	1,097	(13.0)	Tuesday
Paraxylene Spread (US\$/MT)	383	(4.4)	409	(4.8)	4.6	442	42.51	424	(4.1)	Tuesday
Paraxylene - 92 RON Spread (US\$/MT)	276	(2.8)	307	(7.8)	(9.2)	325	35.01	311	(4.1)	Daily
Toluene, FOB Korea Spot (US\$/MT)	960	0.0	927	6.2	(5.4)	963	32.26	886	(8.0)	Tuesday
Benzene, CFR Japan Spot (US\$/MT)	930	0.0	866	(2.5)	(14.9)	1,057	13.52	907	(14.2)	Tuesday
Benzene Spread (US\$/MT)	348	0.7	324	(10.5)	(21.1)	367	4.35	343	(6.5)	Daily
Benzene - 92 RON Spread (US\$/MT)	96	39.3	60	(55.2)	(56.2)	121	(56.40)	121	0.0	Daily
Condensate (US\$/MT)	727	(2.3)	703	7.1	(15.0)	818	40.13	673	(17.8)	Daily
PTA Prices and Spread										
PTA, CFR South East Asia (US\$/MT)	790	(1.3)	803	(1.4)	(8.9)	885	25.47	807	(8.8)	Tuesday
PTA Spread (US\$/MT)	46	40.9	57	(33.2)	(10.7)	40	(62.02)	72	78.8	Tuesday
PVC Prices and Spread										
PVC, CFR South East Asia (US\$/MT)	910	0.0	826	(0.5)	(17.5)	1,152	(20.27)	856	(25.7)	Tuesday
Ethylene Spread (US\$/MT)	762	(2.9)	685	14.4	(17.2)	940	(13.31)	672	(28.5)	Tuesday
Ethylene Dichloride CFR Far East Asia (US\$/MT)	265	0.0	274	(14.2)	(32.9)	543	(26.02)	298	(45.1)	Tuesday
Metal										
Gold (US\$/Troy Ounce)	1,897	(0.5)	1,934	(2.2)	11.9	1,802	0.17	1,934	7.3	Daily
LME Copper 3 Month Rolling Forward (US\$/MT)	8,288	(0.0)	8,444	(0.5)	9.2	8,805	(5.25)	8,660	(1.6)	Daily
Silver Future (US\$/Troy Ounce)	24	3.5	24	(3.1)	21.7	23	(12.65)	24	7.0	Daily
China Composite Steel Prices (CNY/MT)	4,109	(0.2)	4,130	(1.4)	(6.1)	4,770	(12.85)	4,297	(9.9)	Daily
Agriculture Prices										
Malaysian Crude Palm Oil Spot Price(MYR/MT)	3,907	5.5	3,852	0.2	(3.0)	5,136	15.59	3,912	(23.8)	Daily
SGX Ribbed Smoked Sheet 3 (RSS3) Futures (US\$/KG)	146	(0.6)	149	(4.0)	(9.4)	184	(11.85)	156	(15.1)	Daily
Sugar #11 (US\$/LB)	23	(2.7)	24	(2.6)	39.9	17	19.51	22	27.9	Daily
Freight Rate										
Baltic Freight Index: BDIY	1,194	5.2	1,095	(17.4)	(33.4)	1,931	(33.89)	1,155	(40.2)	Daily
Baltic Supramax Index: BSI58	900	20.8	749	(24.2)	(58.1)	2,006	(17.27)	911	(54.6)	Daily

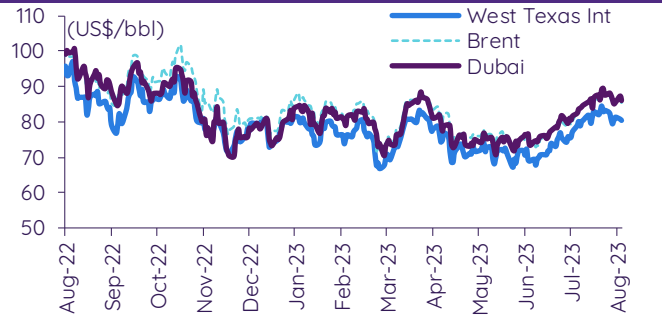
ที่มา: Bloomberg Finance LP., IQ Professional, BANPU IIR: InnovestX Research

Update ราคาสินค้าโภคภัณฑ์

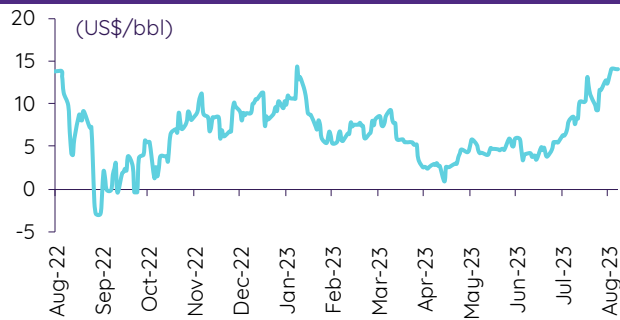
CRB US Spot All Commodities Price Index



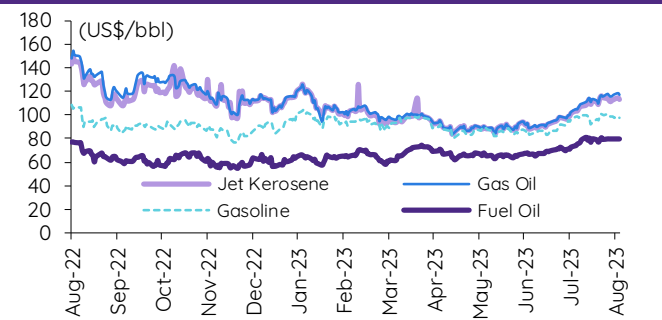
Crude prices



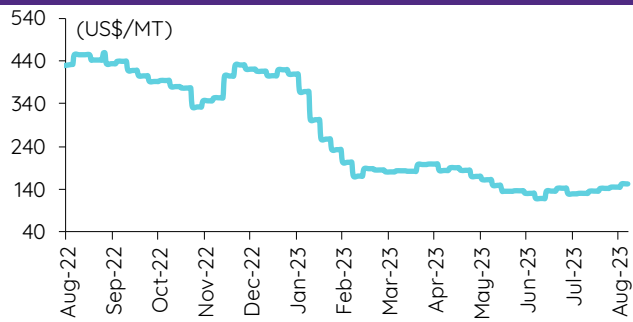
SG Dubai Hydrocracking Refinery Margin



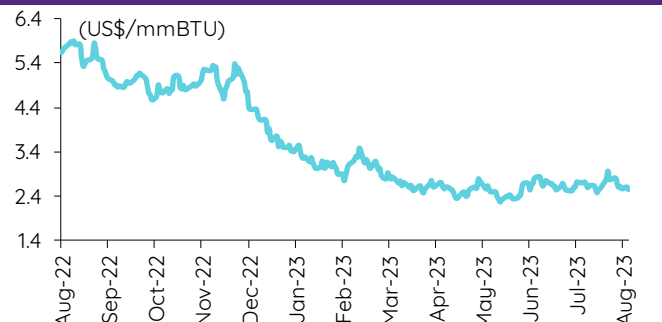
Oil product prices



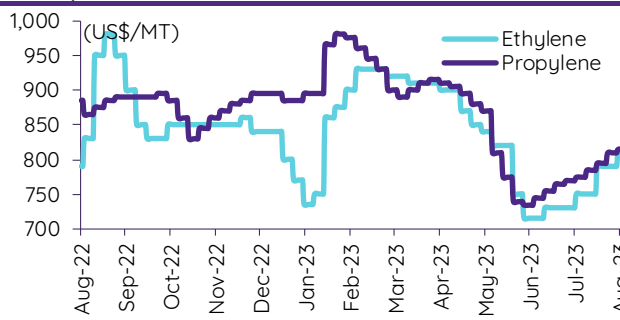
Coal price (NEX)



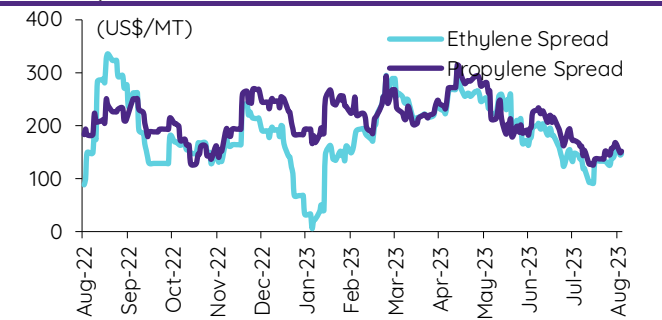
Natural gas prices (Henry hub)



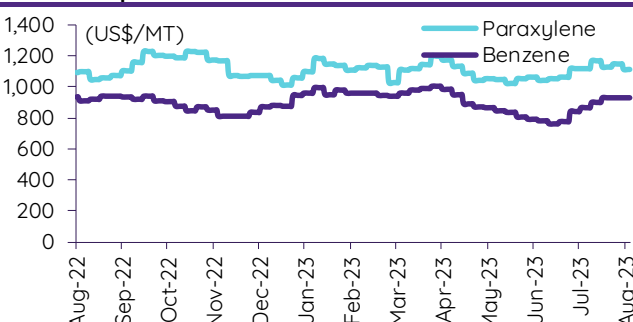
Olefins prices



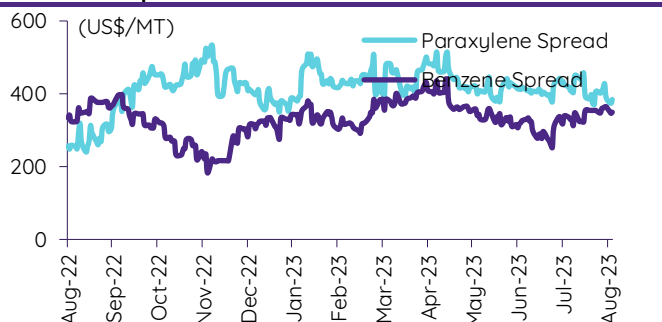
Olefins spreads



Aromatics prices

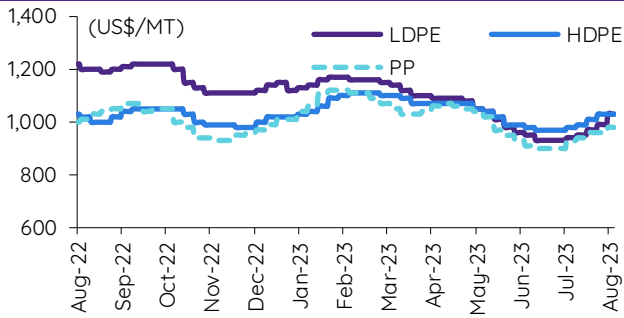


Aromatics spreads

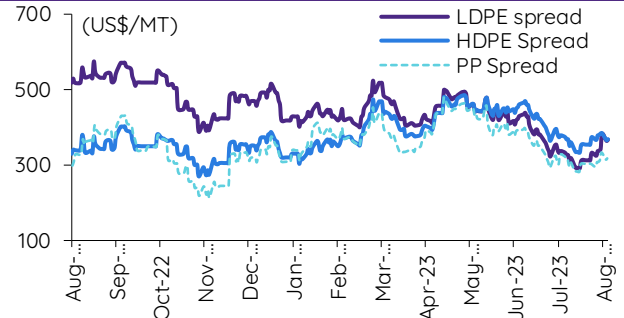


Update ราคาสินค้าโภคภัณฑ์

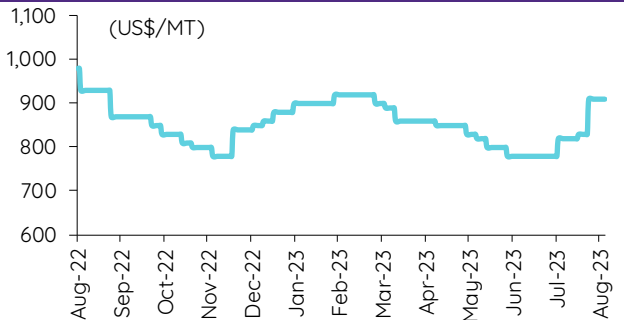
Polyolefins prices



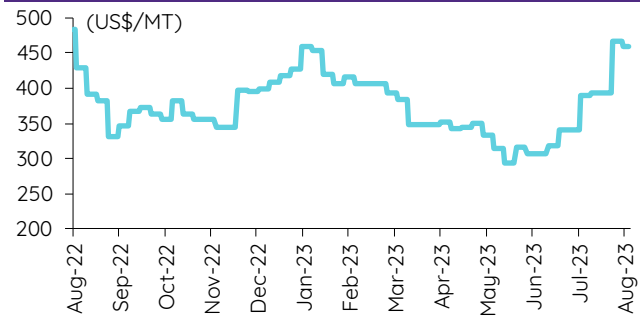
Polyolefins-Naphtha spreads



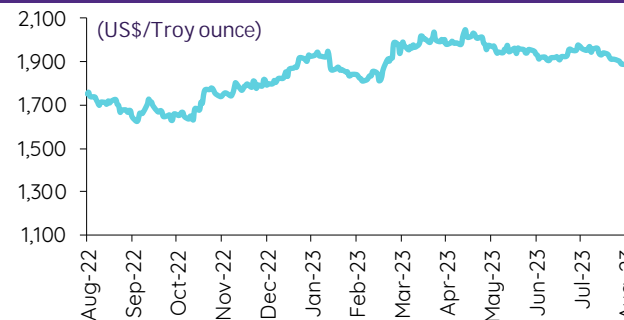
PVC price



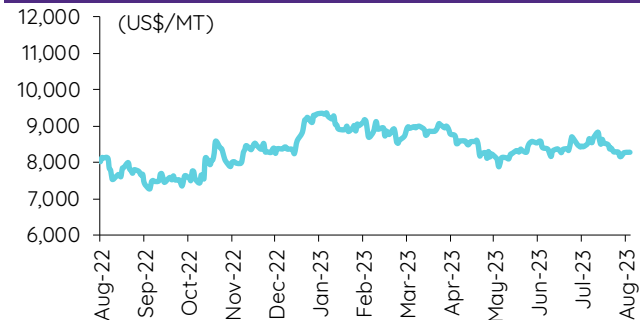
PVC spread



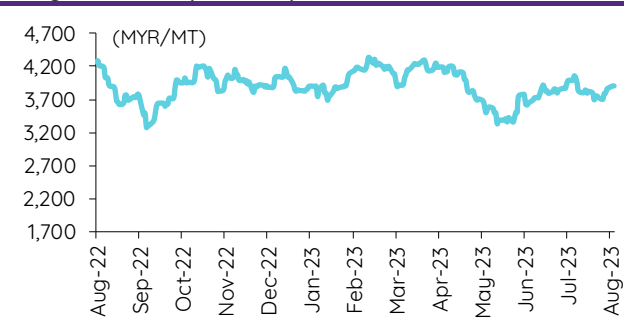
Gold price



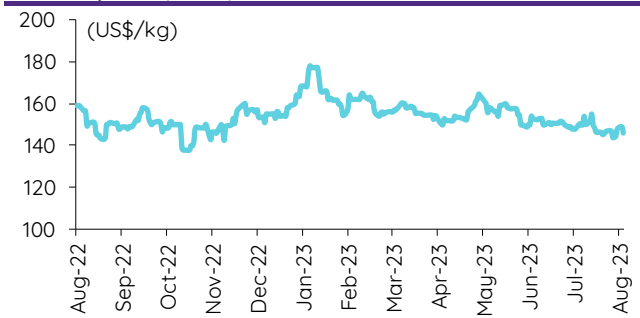
LME copper price



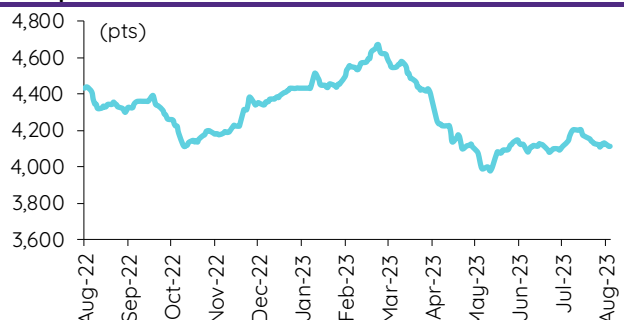
Malaysian crude palm oil price



Rubber price (RSS3) futures



Steel price index



Baltic freight index



ที่มา: Bloomberg Finance LP., IQ Professional, BANPU IR, InnovestX Research

ข้อมูลการขายชอร์ต (short sales)

	ปริมาณหุ้น (หุ้น)	มูลค่าการขายชอร์ต (บาท)	ราคาเฉลี่ย (บาท)	ราคาต่ำสุด 22 ส.ค. 66	ส่วนต่างระหว่างราคาปิด กับราคาขายชอร์ต	% ปริมาณการขายชอร์ต เทียบกับกระดานหลัก
RAM-R	22,500	938,150	41.70	42.25	(1.31)	33.38
THG-R	464,600	30,203,825	65.01	65.00	0.02	31.33
EGCO-R	294,700	39,459,100	133.90	134.00	(0.08)	29.22
INTUCH-R	2,228,000	166,966,900	74.94	75.00	(0.08)	27.44
SCCC-R	4,600	629,350	136.82	137.00	(0.13)	26.44
PTTEP-R	2,074,300	329,943,400	159.06	159.00	0.04	25.80
RATCH-R	844,100	30,142,125	35.71	36.00	(0.81)	25.03
EGATIF	74,900	490,595	6.55	6.60	(0.76)	22.74
AIT	388,100	1,968,615	5.07	5.05	0.44	19.04
SPRC-R	4,547,500	41,089,500	9.04	9.05	(0.16)	18.91
IVL-R	2,477,800	75,373,025	30.42	30.25	0.56	18.56
DCC	552,300	1,104,600	2.00	2.00	0.00	18.51
IRPC	7,906,300	18,358,534	2.32	2.34	(0.77)	18.21
BCPG	694,700	6,970,470	10.03	10.00	0.34	18.14
TOP-R	1,824,100	95,139,375	52.16	52.25	(0.18)	18.02
THG	261,900	17,047,050	65.09	65.00	0.14	17.66
TCAP-R	250,800	12,705,850	50.66	50.50	0.32	17.55
BLA	348,400	8,017,340	23.01	23.20	(0.81)	17.11
PTL-R	53,300	632,360	11.86	12.00	(1.13)	16.93
GLOBAL-R	2,676,800	48,415,950	18.09	18.00	0.48	15.28
CHG	4,890,100	14,814,366	3.03	3.04	(0.35)	15.21
BTS-R	5,930,000	42,998,640	7.25	7.25	0.01	14.70
CHG-R	4,517,000	13,656,172	3.02	3.04	(0.55)	14.05
GLOBAL	2,433,900	44,091,690	18.12	18.00	0.64	13.89
SPALI-R	1,225,700	25,042,220	20.43	20.60	(0.82)	13.86
AH	92,400	3,148,900	34.08	34.00	0.23	13.75
MEGA-R	269,000	11,436,925	42.52	42.75	(0.55)	13.47
CRC-R	5,673,000	233,741,700	41.20	41.25	(0.12)	13.22
MTC-R	2,503,000	100,538,650	40.17	40.50	(0.82)	12.54
BH-R	334,000	86,792,000	259.86	260.00	(0.06)	12.47
PSH	115,000	1,506,500	13.10	13.30	(1.50)	12.44
DOHOME	1,052,000	11,969,880	11.38	11.40	(0.19)	12.25
RCL-R	278,500	5,971,580	21.44	21.50	(0.27)	12.25
IRPC-R	5,287,000	12,291,078	2.32	2.34	(0.65)	12.18
BEM	2,895,900	25,918,305	8.95	9.00	(0.56)	11.98
AOT	1,885,300	133,693,125	70.91	70.75	0.23	11.87
RATCH	388,000	13,871,000	35.75	36.00	(0.69)	11.50
AEONTS-R	78,700	13,059,500	165.94	169.00	(1.81)	11.50
LH	6,182,000	51,929,265	8.40	8.45	(0.59)	11.43
TCAP	162,000	8,211,300	50.69	50.50	0.37	11.33
AI	35,600	174,550	4.90	4.92	(0.34)	11.24
OR	2,052,700	41,911,590	20.42	20.50	(0.40)	11.24
AAV-R	2,604,900	7,091,128	2.72	2.74	(0.65)	11.07
ADVANC	739,400	163,109,700	220.60	221.00	(0.18)	10.95
AMATA-R	694,500	16,477,500	23.73	24.00	(1.14)	10.87
AP	1,377,700	16,429,550	11.93	12.00	(0.62)	10.49
TVO	171,700	4,001,220	23.30	23.40	(0.41)	10.31
STEC-R	4,156,500	48,859,840	11.76	11.90	(1.22)	10.26
TISCO	473,400	47,319,925	99.96	100.00	(0.04)	10.26
CK	1,101,100	25,071,080	22.77	23.00	(1.00)	10.21
DOHOME-R	872,500	9,925,800	11.38	11.40	(0.21)	10.16
KCE	1,233,900	58,008,875	47.01	47.25	(0.50)	9.67
TTB	56,936,300	101,534,066	1.78	1.78	0.18	9.63
ADVANC-R	648,900	143,059,000	220.46	221.00	(0.24)	9.61
KTC	359,800	16,869,525	46.89	47.25	(0.77)	9.60
LH-R	5,186,300	43,587,250	8.40	8.45	(0.54)	9.59
CBG	984,800	77,772,775	78.97	84.00	(5.98)	9.59
BLA-R	193,200	4,443,600	23.00	23.20	(0.86)	9.49
SABINA	96,600	2,361,120	24.44	24.40	0.17	9.44
DELTA-R	1,440,600	149,366,950	103.68	105.00	(1.25)	9.35
AUCT	80,900	869,670	10.75	10.80	(0.46)	9.30
PTTGC	1,456,300	53,265,950	36.58	36.75	(0.47)	9.24
BCH	828,800	15,610,050	18.83	18.80	0.18	9.24
RAM	6,200	258,700	41.73	42.25	(1.24)	9.20
BEM-R	2,217,500	19,842,690	8.95	9.00	(0.58)	9.18
EA-R	2,188,100	129,650,825	59.25	59.75	(0.83)	9.12
PTTEP	732,400	116,424,000	158.96	159.00	(0.02)	9.11
MINT	2,310,900	77,634,275	33.59	33.50	0.28	8.99
SISB-R	102,600	3,398,325	33.12	33.00	0.37	8.84
AAV	2,037,200	5,552,588	2.73	2.74	(0.53)	8.66
BCH-R	774,400	14,549,780	18.79	18.80	(0.06)	8.63
PTT	7,408,500	268,558,125	36.25	36.25	0.00	8.63
SHR	977,800	2,606,688	2.67	2.70	(1.26)	8.49
NER-R	494,900	2,286,438	4.62	4.62	0.00	8.44
BGRIM-R	631,100	22,793,100	36.12	36.25	(0.37)	8.34
MAJOR-R	333,300	5,004,940	15.02	15.10	(0.55)	8.11
KTB	7,981,700	157,330,890	19.71	19.80	(0.45)	8.07
BAY	32,800	1,033,200	31.50	31.25	0.80	7.95
MEGA	155,200	6,608,900	42.58	42.75	(0.39)	7.77
CPF	2,743,300	54,386,160	19.83	20.10	(1.37)	7.75
TOP	776,800	40,475,425	52.11	52.25	(0.28)	7.68
PLAT	124,400	404,914	3.25	3.24	0.46	7.67
BCP-R	307,100	11,672,600	38.01	38.25	(0.63)	7.63
TRUE	7,672,400	53,275,680	6.94	7.05	(1.51)	7.55
FORTH	85,100	2,622,600	30.82	31.25	(1.38)	7.49
TPIPL	1,290,400	1,988,608	1.54	1.55	(0.58)	7.44
IVL	990,300	30,166,925	30.46	30.25	0.70	7.42

	ปริมาณหุ้น (หุ้น)	มูลค่าการซื้อขาย (บาท)	ราคาเฉลี่ย (บาท)	ราคาสูงสุด 22 ส.ค. 66	ส่วนต่างระหว่างราคาปิด กับราคาขายชอร์ต	% ปริมาณการขายชอร์ต เทียบกับปริมาณหลัก
BTG	340,500	7,878,830	23.14	23.00	0.60	7.41
GPSC	1,050,400	56,414,825	53.71	54.00	(0.54)	7.39
CKP	1,669,800	6,068,198	3.63	3.64	(0.16)	7.37
PSL-R	338,600	2,949,135	8.71	8.80	(1.03)	7.36
PTTGC-R	1,150,200	42,073,100	36.58	36.75	(0.47)	7.30
BBL	537,700	92,012,350	171.12	171.00	0.07	7.29
TKC	48,400	1,270,400	26.25	26.25	(0.01)	7.27
TU	1,956,700	26,518,060	13.55	13.70	(1.08)	7.05
PSH-R	64,700	847,570	13.10	13.30	(1.50)	7.00
CPF-R	2,468,000	49,124,780	19.90	20.10	(0.97)	6.97
STEC	2,813,100	32,950,050	11.71	11.90	(1.57)	6.94
BAM	2,266,400	25,166,170	11.10	11.50	(3.44)	6.94
TLI	408,600	4,412,880	10.80	10.90	(0.92)	6.90
STA	464,000	6,223,260	13.41	13.60	(1.38)	6.79
TIPH	56,500	2,218,275	39.26	39.25	0.03	6.72
CENTEL-R	664,400	28,789,900	43.33	43.75	(0.96)	6.69
AWC	6,373,000	25,627,416	4.02	4.06	(0.95)	6.56
KCE-R	823,300	38,726,025	47.04	47.25	(0.45)	6.45
SPALI	566,600	11,584,690	20.45	20.60	(0.75)	6.41
SCC-R	150,700	47,032,000	312.09	313.00	(0.29)	6.39
BGRIM	481,600	17,426,250	36.18	36.25	(0.18)	6.37
MBK-R	120,600	2,147,340	17.81	17.80	0.03	6.32
COM7	1,943,600	59,844,975	30.79	31.25	(1.47)	6.29
CPAXT	1,972,100	70,497,525	35.75	36.00	(0.70)	6.25
HMPRO	2,598,400	35,363,600	13.61	13.70	(0.66)	6.23
KKP-R	266,400	15,686,125	58.88	58.75	0.22	6.12
CPN	1,080,400	72,103,475	66.74	67.25	(0.76)	6.12
BTS	2,438,400	17,656,635	7.24	7.25	(0.12)	6.05
THANI	766,200	2,495,502	3.26	3.30	(1.30)	6.04
FORTH-R	67,800	2,104,000	31.03	31.25	(0.70)	5.97
OSP-R	269,100	7,938,050	29.50	29.75	(0.85)	5.95
TISCO-R	271,800	27,123,550	99.79	100.00	(0.21)	5.89
DELTA	892,500	92,594,250	103.75	105.00	(1.19)	5.79
BANPU	6,137,700	54,180,190	8.83	8.85	(0.25)	5.76
TRUE-R	5,840,700	40,639,895	6.96	7.05	(1.30)	5.74
RCL	128,900	2,765,420	21.45	21.50	(0.21)	5.67
MTC	1,114,500	44,922,325	40.31	40.50	(0.48)	5.58
KGI	16,800	76,608	4.56	4.56	0.00	5.57
JMART-R	2,035,100	40,777,980	20.04	20.20	(0.81)	5.56
NER	325,400	1,504,374	4.62	4.62	0.07	5.55
SCC	130,700	40,867,700	312.68	313.00	(0.10)	5.54
SAPPE-R	28,900	2,635,400	91.19	90.75	0.49	5.54
GFPT-R	115,600	1,266,800	10.96	10.90	0.54	5.53
BEC	425,200	3,620,755	8.52	8.75	(2.68)	5.47
GPSC-R	767,800	41,180,225	53.63	54.00	(0.68)	5.40
TOA-R	83,800	2,241,775	26.75	26.75	0.01	5.37
SCGP	699,500	25,679,125	36.71	36.75	(0.11)	5.34
CK-R	573,000	13,100,070	22.86	23.00	(0.60)	5.31
CPAXT-R	1,619,900	57,820,150	35.69	36.00	(0.85)	5.14
BTG-R	235,200	5,452,100	23.18	23.00	0.79	5.12
AMATA	325,100	7,726,920	23.77	24.00	(0.97)	5.09
PLANB	622,700	5,781,710	9.28	9.30	(0.16)	5.03
THANI-R	636,700	2,081,034	3.27	3.30	(0.96)	5.02
DITTO-R	333,200	10,791,000	32.39	33.25	(2.60)	4.96
PTG-R	664,200	6,903,560	10.39	10.70	(2.86)	4.95
KKP	214,300	12,599,475	58.79	58.75	0.07	4.92
SJWD	80,500	1,168,380	14.51	14.50	0.10	4.91
BCP	197,600	7,531,525	38.12	38.25	(0.35)	4.91
BBL-R	361,700	61,910,850	171.17	171.00	0.10	4.91
VGI-R	739,500	1,940,384	2.62	2.64	(0.61)	4.82
ASW	5,000	41,000	8.20	8.20	(0.00)	4.82
WHA	4,290,100	22,365,435	5.21	5.20	0.26	4.80
DCC-R	142,900	285,800	2.00	2.00	0.00	4.79
SAWAD	680,000	32,575,100	47.90	48.25	(0.72)	4.74
HTC	20,400	728,550	35.71	36.00	(0.80)	4.69
CKP-R	1,062,300	3,867,358	3.64	3.64	0.02	4.69
SCB-R	672,300	76,502,300	113.79	114.50	(0.62)	4.66
BJC	158,000	5,544,200	35.09	35.75	(1.85)	4.62
THCOM	1,165,600	16,344,050	14.02	14.00	0.16	4.61
RBF-R	402,600	4,529,270	11.25	11.30	(0.44)	4.60
PSL	210,200	1,832,185	8.72	8.80	(0.95)	4.57
HMPRO-R	1,892,500	25,818,420	13.64	13.70	(0.42)	4.54
TTA-R	53,400	334,550	6.26	6.30	(0.56)	4.53
EPG	152,800	963,470	6.31	6.30	0.09	4.51
TVO-R	75,000	1,748,400	23.31	23.40	(0.38)	4.51
PTG	603,100	6,250,500	10.36	10.70	(3.14)	4.49
CPALL	2,617,300	166,502,200	63.62	64.50	(1.37)	4.44
HANA-R	1,572,100	96,343,075	61.28	62.75	(2.34)	4.42
SISB	50,700	1,679,250	33.12	33.00	0.37	4.37
AGE	37,500	81,424	2.17	2.18	(0.40)	4.37
GULF	1,679,400	83,570,175	49.76	50.00	(0.48)	4.24
KSL	61,700	187,568	3.04	3.02	0.66	4.20
AP-R	551,500	6,607,780	11.98	12.00	(0.15)	4.20
KTC-R	157,300	7,377,900	46.90	47.25	(0.73)	4.20
JMART	1,533,300	30,753,140	20.06	20.20	(0.71)	4.19

ที่มา: ตลาดหลักทรัพย์แห่งประเทศไทย และ InnovestX Research

สรุปการซื้อขายหุ้นของผู้บริหาร

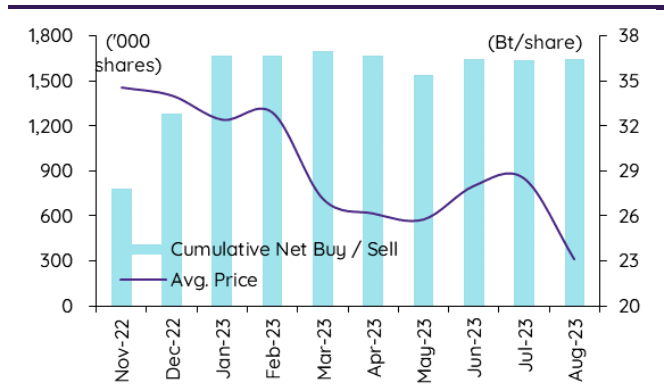
1. รายงานการซื้อขายหุ้นของผู้บริหาร ณ วันที่ 22 ส.ค. 2566

ชื่อบริษัท	ชื่อผู้บริหาร	ประเภท หลักทรัพย์	วันที่ได้มา / จำนวน	จำนวน (หุ้น)	ราคา (บาท)	รวม (บาท)	วิธีการได้มา/ / จำนวน
24CS	นาย สันติ มณีวงศ์	หุ้นสามัญ	21-08-66	373,000	1.72	641,560	ขาย
APP	นาย ธานีธร พรศิริธวัช	หุ้นสามัญ	21-08-66	8,000	2.66	21,280	ซื้อ
APP	นาย ธานีธร พรศิริธวัช	หุ้นสามัญ	21-08-66	8,000	2.68	21,440	ซื้อ
BANPU	นาย เมธี เอื้ออภิญญกุล	ใบสำคัญแสดงสิทธิที่จะซื้อหุ้น	22-08-66	646,000	0.96	620,160	ขาย
BANPU	นาย เมธี เอื้ออภิญญกุล	หุ้นสามัญ	22-08-66	430,000	8.80	3,784,000	ซื้อ
BLC	นาย สุวิทย์ งามภูพันธ์	หุ้นสามัญ	18-08-66	150,000	4.91	736,500	ซื้อ
BLC	นาย สุวิทย์ งามภูพันธ์	หุ้นสามัญ	21-08-66	70,000	4.98	348,600	ซื้อ
BOFFICE	นาง ประมีย์ บุรี	หน่วยทรัสต์	21-08-66	10,000	6.85	68,500	ซื้อ
BTG	นางสาว ปิยาภรณ์ เตไผ่สีสูงพงษ์	หุ้นสามัญ	21-08-66	5,000	23.30	116,500	ซื้อ
DDD	นาย นิติโรจน์ มโนคนาย	หุ้นสามัญ	21-08-66	7,000	10.86	76,020	ซื้อ
DDD	นาย ฤทธิกร ธรรมรักษ์	หุ้นสามัญ	21-08-66	30,000	10.93	327,900	ซื้อ
DDD	นาย ศุภวัฒน์ วนิชประกา	หุ้นสามัญ	21-08-66	40,000	10.90	436,000	ซื้อ
DDD	นาย สราวุฒิ พรพัฒน์นารักษ์	หุ้นสามัญ	21-08-66	67,900	10.97	744,863	ซื้อ
EP	นาย ยุทธ ชินสุภัทกุล	หุ้นสามัญ	21-08-66	2,500	2.92	7,300	ซื้อ
HTC	นาง ปรีชา จิระพันธ์	หุ้นสามัญ	21-08-66	10,000	35.50	355,000	ซื้อ
ICN	นาย ชนะชัย กุลชนพุกษ์	หุ้นสามัญ	21-08-66	30,000	2.84	85,200	ซื้อ
KCG	นาย ทรงธรรม เพ็ชรพัฒนาวาทย์	หุ้นสามัญ	21-08-66	4,000	8.78	35,120	ซื้อ
LPH	นาย ปราโมทย์ กุณิกานนท์	หุ้นสามัญ	22-08-66	50,000	5.05	252,500	ซื้อ
MTW	นาย กฤตเมธ ตั้งพิชญไพริวัฒน์	หุ้นสามัญ	18-08-66	150,000	2.63	394,500	ซื้อ
MTW	นาย กฤตเมธ ตั้งพิชญไพริวัฒน์	หุ้นสามัญ	18-08-66	570,000	2.62	1,493,400	ซื้อ
MTW	นาย กฤตเมธ ตั้งพิชญไพริวัฒน์	หุ้นสามัญ	21-08-66	250,000	2.59	647,500	ซื้อ
QLT	นาย กิตติ พิวถาวรสกุล	หุ้นสามัญ	21-08-66	60,000	4.46	267,600	ซื้อ
READY	นาย ภราดร สุจริตอภิรักษ์	หุ้นสามัญ	22-08-66	50,000	14.10	705,000	ขาย
SANKO	นาย เกียรติภูมิ ภูมิพันธ์	หุ้นสามัญ	21-08-66	600,000	1.47	882,000	ขาย
SANKO	นาย เกียรติภูมิ ภูมิพันธ์	หุ้นสามัญ	21-08-66	200,000	1.49	298,000	ขาย
SEAFCO	นาย ณรงค์ ทศนนิพันธ์	หุ้นสามัญ	18-08-66	148,400	3.03	449,652	ซื้อ
SIMAT	นาย บุญเลิศ เอี้ยวพรชัย	หุ้นสามัญ	18-08-66	13,000	1.49	19,370	ซื้อ
SITHAI	นาย อาห์ บี โทห์	หุ้นสามัญ	21-08-66	100,000	1.21	121,000	ซื้อ
SUN	นาย วรพงษ์ นันทภาวิวัฒน์	หุ้นสามัญ	21-08-66	100,000	5.80	580,000	ซื้อ
SUPER	นาย จอมทรัพย์ ใจจายะ	หุ้นสามัญ	25-07-66	1,000,000	0.50	500,000	ซื้อ
SUPER	นาย จอมทรัพย์ ใจจายะ	หุ้นสามัญ	03-08-66	300,000	0.50	150,000	ซื้อ
SUPER	นาย จอมทรัพย์ ใจจายะ	หุ้นสามัญ	15-08-66	3,000,000	0.48	1,440,000	ซื้อ
SUPER	นาย จอมทรัพย์ ใจจายะ	หุ้นสามัญ	15-08-66	1,000,000	0.49	490,000	ซื้อ
SUPER	นาย จอมทรัพย์ ใจจายะ	หุ้นสามัญ	16-08-66	2,000,000	0.48	960,000	ซื้อ
SUPER	นาย จอมทรัพย์ ใจจายะ	หุ้นสามัญ	16-08-66	1,000,000	0.49	490,000	ซื้อ
SUPER	นาย จอมทรัพย์ ใจจายะ	หุ้นสามัญ	17-08-66	4,000,000	0.48	1,920,000	ซื้อ
SUPER	นาย จอมทรัพย์ ใจจายะ	หุ้นสามัญ	17-08-66	500,000	0.49	245,000	ซื้อ
SUPER	นาย จอมทรัพย์ ใจจายะ	หุ้นสามัญ	18-08-66	6,000,000	0.48	2,880,000	ซื้อ
SUPER	นาย จอมทรัพย์ ใจจายะ	หุ้นสามัญ	21-08-66	1,500,000	0.47	705,000	ซื้อ
SUPER	นาย จอมทรัพย์ ใจจายะ	หุ้นสามัญ	21-08-66	2,000	0.48	960	ซื้อ
SYNTEC	นาย ณยศ ปัสัญญะกุล	หุ้นสามัญ	21-08-66	38,700	1.54	59,598	ซื้อ
TQR	นาย กฤษณ์ สุจรัส	หุ้นสามัญ	15-08-66	3,000,000	7.55	22,650,000	ขาย
UTP	นาย มงคล มังกรนอก	หุ้นสามัญ	21-08-66	55,300	11.99	663,047	ซื้อ

รวม
ซื้อ 21,893,350
ขาย 25,796,720
สุทธิ (3,903,370)

2. ยอดซื้อ/ขายสุทธิสะสม 12 เดือนของหุ้นที่อยู่ภายใต้การวิเคราะห์ของ InnovestX

BTG



ปฏิทินหุ้น

จันทร์ 21	อังคาร 22	สิงหาคม พุธ 23	พฤหัสบดี 24	ศุกร์ 25
XD BOL Bt0.145 CPAXT Bt0.18 DCC Bt0.013 GGC Bt0.1 JASIF Bt0.23 KCE Bt0.6 PIMO Bt0.01 RPH Bt0.11 SCM Bt0.1 THANA Bt0.04 TNP Bt0.04 TPRIME Bt0.1134 TU Bt0.3 WHABT Bt0.165 WHART Bt0.193 PD LPF Bt0.2193 Share listing BRR 521 Shares GCAP 2,645,502 Shares MBK 25,959 Shares	XD 2S Bt0.1 ALLY Bt0.17 ARROW Bt0.1 KIAT Bt0.01 KTBSTMR Bt0.1745 LHHOTEL Bt0.33 LHPF Bt0.1 LHSC Bt0.15 MGT Bt0.03 QHHR Bt0.15 QHPF Bt0.132 SNNP Bt0.232 SPALI Bt0.7 SUPEREIF Bt0.15798 TOG Bt0.2 UTP Bt0.33 PD CN01 Bt0.2004 KYE Bt0.41 SCGP Bt0.25 Share listing CHO 79,365,040 Shares SVOA 33,145,000 Shares	XD AIMCG Bt0.13 AIMIRT Bt0.223 AMATAR Bt0.16 BGC Bt0.06 BROOK Bt0.005 BVG Bt0.027 B-WORK Bt0.1807 CPNREIT Bt0.29 GC Bt0.2 GPI Bt0.065 Ili Bt0.2 ILM Bt0.25 IMPACT Bt0.14 INTUCH Bt1.47 M Bt0.6 MAJOR Bt0.5 OSP Bt0.4 PDG Bt0.01 PHOL Bt0.09 PLT Bt0.06 POLY Bt0.09 QH Bt0.05 SAT Bt0.38 SC Bt0.08 SMPC Bt0.21 SUN Bt0.1 SVR Bt0.2 TASC0 Bt0.25 TEAM Bt0.08 TQR Bt0.174 UEC Bt0.1 PD IDIV Bt0.2 TR Bt0.05 TTT Bt0.75 Share listing B 209,169 Shares PRG 4,041 Shares New securities FSX (SET Index) Delisted FSS	XD AAI Bt0.05 AI Bt0.1 AIT Bt0.15 AMATA Bt0.25 ASIAN Bt0.08 AUCT Bt0.26 BAFS Bt0.08 BAREIT Bt0.134 BH Bt1.35 BH-P Bt1.35 BIS Bt0.04 BJC Bt0.15 BKI Bt3.75 BRI Bt0.115 CBG Bt0.4 CHG Bt0.02 D Bt0.06 DMT Bt0.35 DREIT Bt0.2 ECL Bt0.03 FSMART Bt0.18 HTC Bt0.96 INSET Bt0.04 JMT Bt0.34 KAMART Bt0.09 KJL Bt0.15 LH Bt0.2 MEGA Bt0.8 NNCL Bt0.05 NOBLE Bt0.081 NSL Bt0.3 PM Bt0.35 PSL Bt0.05 PT Bt0.3 RCL Bt0.25 SAMTEL Bt0.04 SGP Bt0.1 SITHAI Bt0.02 SKR Bt0.09 SMIT Bt0.1 SNC Bt0.25 SO Bt0.2 SYNEX Bt0.1 TACC Bt0.17 TFG Bt0.02 TKN Bt0.21 TKS Bt0.08 TMT Bt0.15 UVAN Bt0.3 VCOM Bt0.12 WINNER Bt0.07 WORK Bt0.15 PD PTL Bt0.27	XD BRRGIF Bt0.05 JUBILE Bt0.25 NER Bt0.05 PSH Bt0.31 SNP Bt0.25 SPCG Bt0.3 STP Bt0.1 TVO Bt0.16 PD JUBILE Bt0.25 NER Bt0.05 PSH Bt0.31 SNP Bt0.25 SPCG Bt0.3 STP Bt0.1 TVO Bt0.16 XR TVDH 7:1@Bt0.55 Delisted TCCC
XD ASP Bt0.08 AYUD Bt0.9 BGRIM Bt0.18 BLA Bt0.28 BLC Bt0.03 CK Bt0.15 FTE Bt0.07 FTI Bt0.03 GVREIT Bt0.2015 HUMAN Bt0.08 IVL Bt0.25 KISS Bt0.06 LALIN Bt0.27 ORI Bt0.16 PCSGH Bt0.2 PRI Bt0.394 SABINA Bt0.66 SIRI Bt0.1 TQM Bt0.5 TTCL Bt0.1 XE TGPRO-W3 1:1@Bt0.5	XD AH Bt0.7 BMSCITH Bt0.25 CCET Bt0.04 FORTH Bt0.25 FPI Bt0.06 FUTUREPF Bt0.2049 KLINIQ Bt0.55 LPH Bt0.03 MASTER Bt0.0111 MASTER 10:1 XD(ST) PROSPECT Bt0.22 TOA Bt0.33 PD PTTEP Bt4.25	XD HTECH Bt0.025 KCAR Bt0.26 LUXF Bt0.33 SSTRT Bt0.2	XD BCH Bt0.1 BKKCP Bt0.16 MINT Bt0.25 MIPF Bt0.37 ONEE Bt0.05 XO Bt0.358 PD FTREIT Bt0.187 LPN Bt0.08 RJH Bt0.7	

XD - Cash Dividend
 XD(ST) - Stock Dividend

PD - Payment Date
 XR - Rights for Common

XW - Rights for Warrant
 XT - Rights for Transferable Subscription Right

XE - Warrant Exercise
 CW - Capital write-down

SP - Suspension

Sharecode	Effdate	Enddate	หลักทรัพย์ที่เข้าช่วยมาตรการกำกับการซื้อขาย			หลักทรัพย์ภายใต้เครื่องหมาย C		หลักทรัพย์ภายใต้เครื่องหมาย NC (Non Compliance)	
			Turnover list	Level (**)	หมายเหตุ	Caution : "C"	สาเหตุ	"NC"	สาเหตุ
ACAP	17/05/2022	จนกว่าจะได้รับการเปลี่ยนแปลงจาก SET	-	-	-	✓	วันที่ 17/05/2022 ขึ้นเครื่องหมาย C เหตุผล: ส่วนของผู้ถือหุ้น < 50% ของทุนชำระแล้ว สำหรับงบการเงิน ไตรมาสที่ 1 สิ้นสุดวันที่ 31 มีนาคม 2565 เหตุที่แก้ไขแล้ว - ศาลยกคำร้องขอฟื้นฟูกิจการหรือมีการถอนคำร้องขอฟื้นฟูกิจการ หมายเหตุ: จนถึงปัจจุบัน งบการเงินไตรมาส 2 สิ้นสุดวันที่ 30 มิถุนายน 2565 ของบริษัทยังคงมีส่วนของผู้ถือหุ้น < 50% ของทุนชำระแล้ว	-	-
EMC	18/05/2022	จนกว่าจะได้รับการเปลี่ยนแปลงจาก SET	-	-	-	✓	วันที่ 18/05/2022 ขึ้นเครื่องหมาย C เหตุผล: ส่วนของผู้ถือหุ้น < 50% ของทุนชำระแล้ว สำหรับงบการเงิน ไตรมาสที่ 1 สิ้นสุดวันที่ 31 มีนาคม 2565	-	-
KC	19/05/2022	จนกว่าจะได้รับการเปลี่ยนแปลงจาก SET	-	-	-	✓	วันที่ 19/05/2022 ขึ้นเครื่องหมาย C เหตุผล: ส่วนของผู้ถือหุ้น < 50% ของทุนชำระแล้ว สำหรับงบการเงิน ไตรมาสที่ 1 สิ้นสุดวันที่ 31 มีนาคม 2565	-	-
SMK	25/05/2022	จนกว่าจะได้รับการเปลี่ยนแปลงจาก SET	-	-	-	✓	วันที่ 20/05/2022 ขึ้นเครื่องหมาย C เหตุผล: ศาลรับคำร้องขอฟื้นฟูกิจการ วันที่ 25/05/2022 เพิ่มเหตุขึ้นเครื่องหมาย C เหตุผล: ส่วนของผู้ถือหุ้น < 50% ของทุนชำระแล้ว สำหรับงบการเงิน ไตรมาสที่ 1 สิ้นสุดวันที่ 31 มีนาคม 2565	-	-
W	16/11/2022	จนกว่าจะได้รับการเปลี่ยนแปลงจาก SET	-	-	-	✓	วันที่ 16/11/2022 ขึ้นเครื่องหมาย C เหตุผล: ส่วนของผู้ถือหุ้น < 50% ของทุนชำระแล้ว สำหรับงบการเงิน ไตรมาสที่ 3 สิ้นสุดวันที่ 30 กันยายน 2565	-	-
TRUEE	22/02/2023	จนกว่าจะได้รับการเปลี่ยนแปลงจาก SET	-	-	-	✓	วันที่ 22/02/2023 ขึ้นเครื่องหมาย C เหตุผล: ส่วนของผู้ถือหุ้น < 50% ของทุนชำระแล้ว สำหรับงบการเงินประจำปี สิ้นสุดวันที่ 31 ธันวาคม 2565	-	-
SDC	27/02/2023	จนกว่าจะได้รับการเปลี่ยนแปลงจาก SET	-	-	-	✓	วันที่ 27/02/2023 ขึ้นเครื่องหมาย C เหตุผล: ส่วนของผู้ถือหุ้น < 50% ของทุนชำระแล้ว สำหรับงบการเงินประจำปี สิ้นสุดวันที่ 31 ธันวาคม 2565	-	-
JAS	12/05/2023	จนกว่าจะได้รับการเปลี่ยนแปลงจาก SET	-	-	-	✓	วันที่ 12/05/2023 ขึ้นเครื่องหมาย C เหตุผล: ส่วนของผู้ถือหุ้น < 50% ของทุนชำระแล้ว สำหรับงบการเงิน ไตรมาสที่ 1 สิ้นสุดวันที่ 31 มีนาคม 2566	-	-
KKC	17/05/2023	จนกว่าจะได้รับการเปลี่ยนแปลงจาก SET	-	-	-	✓	วันที่ 17/05/2023 ขึ้นเครื่องหมาย C เหตุผล: ส่วนของผู้ถือหุ้น < 50% ของทุนชำระแล้ว สำหรับงบการเงิน ไตรมาสที่ 1 สิ้นสุดวันที่ 31 มีนาคม 2566	-	-
STARK	19/05/2023	จนกว่าจะได้รับการเปลี่ยนแปลงจาก SET	-	-	-	✓	วันที่ 19/05/2023 ขึ้นเครื่องหมาย C เหตุผล: สำนักงาน ก.ล.ด. แจ้งให้บริษัทจัดให้มี Special Audit	-	-
KWI	16/08/2023	จนกว่าจะได้รับการเปลี่ยนแปลงจาก SET	-	-	-	✓	วันที่ 16/08/2023 ขึ้นเครื่องหมาย C เหตุผล: ส่วนของผู้ถือหุ้น < 50% ของทุนชำระแล้ว สำหรับงบการเงิน ไตรมาสที่ 2 สิ้นสุดวันที่ 30 มิถุนายน 2566	-	-
ALL	17/08/2023	จนกว่าจะได้รับการเปลี่ยนแปลงจาก SET	-	-	-	✓	วันที่ 17/08/2023 ขึ้นเครื่องหมาย C เหตุผล: ส่วนของผู้ถือหุ้น < 50% ของทุนชำระแล้ว สำหรับงบการเงิน ไตรมาสที่ 2 สิ้นสุดวันที่ 30 มิถุนายน 2566	-	-
CMO	21/08/2023	08/09/2023	✓	1	-	-	-	-	-

หมายเหตุ:

- ที่มา: ตลาดหลักทรัพย์ (www.set.or.th) และ สมาคมบริษัทหลักทรัพย์ (www.asco.or.th)
- หุ่นยนต์ตรวจจับข่าวเตือนล่วงหน้าถึงหุ้นในประเทศไทยและในต่างประเทศโดยแสดงสิทธิในผลประโยชน์ที่เกิดจากหลักทรัพย์อ้างอิงของไทย (NVDR)
- หลักทรัพย์ที่มีเครื่องหมาย " : " เป็น 1) แสดงสิทธิในผลประโยชน์ที่เกิดจากหลักทรัพย์อ้างอิงไทย (Non-Voting Depository Receipt :NVDR)

1. หลักทรัพย์ที่เข้าช่วยมาตรการกำกับการซื้อขาย (Turnover list)

Level (*) ได้แก่

- Level 1 หมายถึง ให้ซื้อด้วยการวางเงินสด 100% ก่อนซื้อ (บัญชี cash balance) และ ห้ามนำหลักทรัพย์ที่กำหนดมาคำนวณเป็นวงเงินซื้อขาย
- Level 2 หมายถึง ให้ซื้อด้วยการวางเงินสด 100% ก่อนซื้อ และ ห้ามนำหลักทรัพย์ที่กำหนดมาคำนวณเป็นวงเงินซื้อขาย และ ห้าม Net Settlement
- Level 3 หมายถึง ห้ามซื้อขายชั่วคราว 1 วันทำการ (เฉพาะวันแรก); เมื่ออนุญาตให้ซื้อขาย ให้ซื้อด้วยการวางเงินสด 100% ก่อนซื้อ และ ห้ามนำหลักทรัพย์ที่กำหนดมาคำนวณเป็นวงเงินซื้อขาย และ ห้าม Net Settlement

2. หลักทรัพย์ภายใต้เครื่องหมาย Caution : "C"

หลักทรัพย์ที่ถูกขึ้นเครื่องหมาย C จะซื้อด้วยบัญชี Cash Balance (คือ สมาชิกต้องดำเนินการให้ลูกจ้างเงินสดไว้ล่วงหน้ากับสมาชิกเป็นจำนวนก่อนซื้อหลักทรัพย์นั้น) ตั้งแต่วันที่ขึ้นเครื่องหมายเป็นต้นไป

ข้อสงวนสิทธิ์:

ข้อมูลในรายงานนี้เป็นข้อมูลที่มีการเปิดเผยต่อสาธารณะ ซึ่งนักลงทุนสามารถเข้าถึงได้ด้วยทั่วไป และเป็นข้อมูลที่ถือว่าน่าเชื่อถือได้ แต่ทั้งนี้ บริษัทหลักทรัพย์ อินโนเวสต์ เอกซ์ จำกัด ("บริษัท") มิได้ยืนยันหรือรับรองถึงความถูกต้อง หรือสมบูรณ์ของข้อมูลดังกล่าวแต่อย่างใด ความคิดเห็นที่ปรากฏอยู่ในรายงานนี้เป็นเพียงการนำเสนอในมุมมองของบริษัท และเป็นความคิดเห็น ณ วันที่ที่ปรากฏในรายงานเท่านั้น ซึ่งอาจเปลี่ยนแปลงได้ภายหลังวันดังกล่าว โดยบริษัทไม่จำเป็นต้องแจ้งให้สาธารณชน หรือนักลงทุนทราบ รายงานนี้จัดทำขึ้นเพื่อเผยแพร่ข้อมูลให้แก่ นักลงทุนเท่านั้น บริษัทไม่รับผิดชอบต่อการนำข้อมูลหรือความคิดเห็นใดๆ ไปใช้ในทุกรูปแบบ ดังนั้นนักลงทุนจึงควรใช้ดุลพินิจในการพิจารณาตัดสินใจก่อนการลงทุน นอกจากนี้ บริษัท และ/หรือ บริษัทในเครือของบริษัทอาจมีส่วนเกี่ยวข้องหรือผลประโยชน์ใดๆ กับบริษัทใดๆ ที่ถูกกล่าวถึงในรายงานนี้ก็ได้

บริษัทหลักทรัพย์ อินโนเวสต์ เอกซ์ จำกัด ("INVX") เป็นบริษัทย่อยที่บริษัท เอสซีบี เอกซ์ จำกัด (มหาชน) ("เอสซีบี เอกซ์") เป็นผู้ถือหุ้นรายใหญ่ แต่เพียงผู้เดียว และธนาคารไทยพาณิชย์ จำกัด (มหาชน) ("ธนาคาร") เป็นบริษัทย่อยที่เอสซีบี เอกซ์ เป็นผู้ถือหุ้นรายใหญ่ ข้อมูลใด ๆ ที่เกี่ยวข้องกับธนาคารฯ มีวัตถุประสงค์เพื่อใช้ในการเปรียบเทียบเท่านั้น

เอกสารฉบับนี้จัดทำโดย บริษัทหลักทรัพย์ อินโนเวสต์ เอกซ์ จำกัด (INVX) ซึ่งมีบริษัท เอสซีบี เอกซ์ จำกัด (มหาชน) ("เอสซีบี เอกซ์") เป็นผู้ถือหุ้นรายใหญ่ โดยธนาคารไทยพาณิชย์ จำกัด (มหาชน) ("ธนาคาร") ซึ่งเป็นบริษัทย่อยที่เอสซีบี เอกซ์ เป็นผู้ถือหุ้นรายใหญ่ เป็นที่ปรึกษาทางการเงินสำหรับธุรกรรมใด ๆ ของบริษัท เอสซีบี เคมีคอลส์ จำกัด (มหาชน) ความเห็น ชั่ว บทวิจย บทวิเคราะห์ ราคา ข้อความ การคาดการณ์ การประเมิน และ/หรือ ข้อมูลอื่นที่ระบุในเอกสารฉบับนี้ ("ข้อมูล") มีวัตถุประสงค์เพื่อใช้เป็นข้อมูลทั่วไปเท่านั้น และไม่อาจตีความได้ว่าเป็นการให้คำแนะนำแก่บุคคลใดๆ หรือเป็นการเสนอซื้อ หรือเสนอขาย หรือชักชวนให้เสนอซื้อหรือเสนอขายหลักทรัพย์ โดย INVX และ/หรือกรรมการ พนักงาน และลูกจ้างของ INVX ย่อมไม่ต้องการรับผิดชอบต่อความเสียหายใดๆ ทั้งความเสียหายทางตรง ความเสียหายทางอ้อม ความเสียหายจากการผิดสัญญา หรือความเสียหายอันสืบเนื่อง อันเป็นผลมาจากการใช้หรือการซื้อถือต่อการใช้ข้อมูล ทั้งนี้ รวมถึงแต่ไม่จำกัดเพียงการสูญเสียผลกำไร นักลงทุนพึงใช้ข้อมูลในเอกสารฉบับนี้ประกอบข้อมูลและความเห็นอื่นๆ รวมถึงพิจารณาของนักวิเคราะห์การเงิน ข้อมูลในเอกสารฉบับนี้จัดทำขึ้นจากแหล่งข้อมูลที่ INVX เห็นว่าน่าเชื่อถือ โดย INVX ไม่รับรองถึงความถูกต้อง สมบูรณ์ และ/หรือ ครบถ้วนของข้อมูลดังกล่าว

เอกสารฉบับนี้จัดทำโดย บริษัทหลักทรัพย์ อินโนเวสต์ เอกซ์ จำกัด (INVX) ซึ่งมี บริษัท เอสซีบี เอกซ์ จำกัด (มหาชน) ("เอสซีบี เอกซ์") เป็นผู้ถือหุ้นรายใหญ่ โดยธนาคารไทยพาณิชย์ จำกัด (มหาชน) ("ธนาคาร") ซึ่งเป็นบริษัทย่อยที่เอสซีบี เอกซ์ เป็นผู้ถือหุ้นรายใหญ่ เป็นที่ปรึกษาทางการเงินสำหรับธุรกรรมใด ๆ ของ บริษัท บีซี ธีรพล คอร์ปอเรชั่น (มหาชน) ("BRC") ซึ่งเป็นบริษัทย่อยของบริษัท เบอร์ลี ยูคเกอร์ จำกัด (มหาชน) ความเห็น ชั่ว บทวิจย บทวิเคราะห์ ราคา ข้อความ การคาดการณ์ การประเมิน และ/หรือ ข้อมูลอื่นที่ระบุในเอกสารฉบับนี้ ("ข้อมูล") มีวัตถุประสงค์เพื่อใช้เป็นข้อมูลทั่วไปเท่านั้น และไม่อาจตีความได้ว่าเป็นการให้คำแนะนำแก่บุคคลใดๆ หรือเป็นการเสนอซื้อ หรือเสนอขาย หรือชักชวนให้เสนอซื้อหรือเสนอขายหลักทรัพย์ โดย INVX และ/หรือกรรมการ พนักงาน และลูกจ้างของ INVX ย่อมไม่ต้องการรับผิดชอบต่อความเสียหายใดๆ ทั้งความเสียหายทางตรง ความเสียหายทางอ้อม ความเสียหายจากการผิดสัญญา หรือความเสียหายอันสืบเนื่อง อันเป็นผลมาจากการใช้หรือการซื้อถือต่อการใช้ข้อมูล ทั้งนี้ รวมถึงแต่ไม่จำกัดเพียงการสูญเสียผลกำไร นักลงทุนพึงใช้ข้อมูลในเอกสารฉบับนี้ประกอบข้อมูลและความเห็นอื่นๆ รวมถึงพิจารณาของนักวิเคราะห์การเงิน ข้อมูลในเอกสารฉบับนี้จัดทำขึ้นจากแหล่งข้อมูลที่ INVX เห็นว่าน่าเชื่อถือ โดย INVX ไม่รับรองถึงความถูกต้อง สมบูรณ์ และ/หรือ ครบถ้วนของข้อมูลดังกล่าว

เอกสารฉบับนี้จัดทำโดย บริษัทหลักทรัพย์ อินโนเวสต์ เอกซ์ จำกัด ("INVX") ซึ่งมี บริษัท เอสซีบี เอกซ์ จำกัด (มหาชน) ("เอสซีบี เอกซ์") เป็นผู้ถือหุ้นรายใหญ่ โดยธนาคารไทยพาณิชย์ จำกัด (มหาชน) ("ธนาคาร") ซึ่งเป็นบริษัทย่อยที่เอสซีบี เอกซ์ เป็นผู้ถือหุ้นรายใหญ่ เป็นที่ปรึกษาทางการเงินสำหรับธุรกรรมใด ๆ ของ กรัสด์เพื่อการลงทุนในสิทธิการเช่าสิ่งหาริมทรัพย์ แอล เอช โอเทล ความเห็น ชั่ว บทวิจย บทวิเคราะห์ ราคา ข้อความ การคาดการณ์ การประเมิน และ/หรือ ข้อมูลอื่นที่ระบุในเอกสารฉบับนี้ ("ข้อมูล") มีวัตถุประสงค์เพื่อใช้เป็นข้อมูลทั่วไปเท่านั้น และไม่อาจตีความได้ว่าเป็นการให้คำแนะนำแก่บุคคลใดๆ หรือเป็นการเสนอซื้อ หรือเสนอขาย หรือชักชวนให้เสนอซื้อหรือเสนอขายหลักทรัพย์ โดย INVX และ/หรือกรรมการ พนักงาน และลูกจ้างของ INVX ย่อมไม่ต้องการรับผิดชอบต่อความเสียหายใดๆ ทั้งความเสียหายทางตรง ความเสียหายทางอ้อม ความเสียหายจากการผิดสัญญา หรือความเสียหายอันสืบเนื่อง อันเป็นผลมาจากการใช้หรือการซื้อถือต่อการใช้ข้อมูล ทั้งนี้ รวมถึงแต่ไม่จำกัดเพียงการสูญเสียผลกำไร นักลงทุนพึงใช้ข้อมูลในเอกสารฉบับนี้ประกอบข้อมูลและความเห็นอื่นๆ รวมถึงพิจารณาของนักวิเคราะห์การเงิน ข้อมูลในเอกสารฉบับนี้จัดทำขึ้นจากแหล่งข้อมูลที่ INVX เห็นว่าน่าเชื่อถือ โดย INVX ไม่รับรองถึงความถูกต้อง สมบูรณ์ และ/หรือ ครบถ้วนของข้อมูลดังกล่าว

การซื้อขายฟิวเจอร์สและอปชั่น (Futures and Options) มีความเสี่ยงสูงที่อาจก่อให้เกิดขาดทุนอย่างมีนัยสำคัญ จึงไม่เหมาะสมกับบุคคลทุกคน ทั้งนี้ ก่อนการตัดสินใจซื้อขายฟิวเจอร์สและอปชั่น ท่านควรพิจารณาถึงฐานะทางการเงิน วัตถุประสงค์ในการลงทุน ประสบการณ์ในการลงทุนของท่าน ตลอดจนความเสี่ยงที่ท่านสามารถยอมรับได้อย่างรอบคอบ เนื่องจากมีความเป็นไปได้ที่ท่านอาจสูญเสียเงินลงทุนมากกว่าเงินลงทุนเริ่มแรก ท่านควรพิจารณาถึงความเสี่ยงทั้งหมดที่อาจเกิดขึ้นจากการซื้อขายฟิวเจอร์สและอปชั่น และท่านควรตัดสินใจลงทุนด้วยตนเอง และ/หรือ ในกรณีที่มีข้อสงสัย ท่านควรขอคำแนะนำจากที่ปรึกษาทางการเงิน

เอกสารฉบับนี้จัดทำส่งให้กับเฉพาะบุคคลที่กำหนด (intended recipient) เท่านั้น ห้ามมิให้ผู้ใดนำข้อมูลในเอกสารฉบับนี้ไปทำซ้ำ ส่งต่อ เผยแพร่ ขาย จำหน่าย คัดลอก นำออกแสดง หรือนำไปเผยแพร่ในเชิงพาณิชย์ ไม่ว่าด้วยวิธีการใด ๆ โดยมิได้รับอนุญาตเป็นลายลักษณ์อักษรจาก INVX เป็นการล่วงหน้า

©สงวนลิขสิทธิ์ 2565 บริษัทหลักทรัพย์ อินโนเวสต์ เอกซ์ จำกัด

CG Rating 2022 Companies with CG Rating

Companies with Excellent CG Scoring

AAV, ADVANC, AF, AH, AIRA, AJ, AKP, AKR, ALLA, ALT, AMA, AMARIN, AMATA, AMATAV, ANAN, AOT, AP, APURE, ARIP, ASP, ASW, AUCT, AWC, AYUD, BAFS, BAM;BANPU, BAY, BBIK, BBL, BCP, BCPG, BDMS, BEM, BEYOND, BGC, BGRIM, BIZ, BKI, BOL, BPP, BRR, BTS, BTW, BWG, CENTEL, CFRESH, CGH, CHEWA, CHO, CIMBT, CK, CKP, CM, CNT, COLOR, COM7, COMAN, COTTO, CPALL, CPAXT, CPF, CPI, CPN, CRC, CSS, DDD, DELTA, DEMCO, DOHOME, DRT, DTAC, DUSIT, EA, EASTW, ECF, ECL, EE, EGCO, EPG, ETC, ETE, FN, FNS, FPI, FPT, FSMART, FVC, GC, GEL, GFPT, GGC, GLAND, GLOBAL, GPI, GPSC, GRAMMY, GULF, GUNKUL, HANA, HARN, HENG, HMPRO, ICC, ICHI, III, ILINK, ILM, IND, INTUCH, IP, IRC, IRPC, ITEL, IVL, JTS, JWD, K, KBANK, KCE, KEX, KGI, KKP, KSL, KTB, KTC, LALIN, LANNA, LHFG, LIT, LOXLEY, LPN, LRH, LST, MACO, MAJOR, MALEE, MBK, MC, MCOT, METCO, MFEC, MINT, MONO, MOONG, MSC, MST, MTC, MVP, NCL, NEP, NER, NKI, NOBLE, NSI, NVD, NYT, OISHI, OR, ORI, OSP, OTO, PAP, PCSGH, PDG, PDJ, PG, PHOL, PLANB, PLANET, PLAT, PORT, PPS, PR9, PREB, PRG, PRM, PSH, PSL, PTG, PTT, PTTEP, PTTGC, PYLON, Q-CON, QH, QTC, RATCH, RBF, RS, S, S&J, SAAM, SABINA, SAMART, SAMTEL, SAT, SC, SCB, SCC, SCCC, SCG, SCGP, SCM, SCN, SDC, SEAFCO, SEAOL, SE-ED, SELIC, SENA, SENX, SGF, SHR, SICT, SIRI, SIS, SITHAI, SMPC, SNC, SONIC, SORKON, SPALI, SPI, SPRC, SPVI, SSC, SSSC, SST, STA, STEC;STGT, STI, SUN, SUSCO, SUTHA, SVI, SYMC, SYNTEC, TACC, TASCO;TCAP, TEAMG;TFMAMA, THANA, THANI, THCOM, THG;THIP, THRE, THREL, TIPCO, TISCO, TK, TKN, TKS, TKT, TMILL, TMT, TNDT, TNITY, TOA, TOP, TPBI, TQM, TRC, TRUE;TSC, TSR, TSTE, TSTH, TTA, TTB, TTCL, TTW, TU, TVDH, TVI, TVO, TWPC, U, UAC, UBIS, UPOIC, UV, VCOM, VGI, VIH, WACOAL, WAVE, WHA, WHAUP, WICE, WINNER, XPG, ZEN

Companies with Very Good CG Scoring

2S, 7UP, ABICO, ABM, ACE, ACG, ADB, ADD, AEONTS, AGE, AHC, AIE, AIT, ALUCON, AMANAH, AMR, APCO, APCS, AQUA, ARIN, ARROW, AS, ASAP, ASEFA, ASIA, ASIAN, ASIMAR, ASK, ASN, ATP30, B, BA, BC, BCH, BE8, BEC, SCAP, BH, BIG, BJC, BJCHI, BLA, BR, BRI, BROOK, BSM, BYD, CBG, CEN, CHARAN, CHAYO, CHG, CHOTI, CHOW, CI, CIG, CITY, CIVIL, CMC, CPL, CPW, CRANE, CRD, CSC, CSP, CV, CWT, DCC, DHOUSE, DITTO, DMT, DOD, DPAINT, DV8, EASON, EFORL, ERW, ESSO, ESTAR, FE, FLOYD, FORTH, FSS, FTE, GBX, GCAP, GENCO, GJS, GTB, GYT, HEALTH, HPT, HTC, HUMAN, HYDRO, ICN, IFS, IIG, IMH, INET, INGRS, INSET, INSURE, IRCP, IT, ITD, J, JAS, JCK, JCKH, JMT, JR, KBS, KCAR, KIAT, KISS, KK, KOOL, KTIS, KUMWEL, KUN, KWC, KWM, L&E, LDC, LEO, LH, LHK, M, MATCH, MBAX, MEGA, META, MFC, MGT, MICRO, MILL, MITSIB, MK, MODERN*, MTI, NBC, NCAP, NCH, NDR, NETBAY, NEX, NINE, NATION, NNCL, NOVA, NPK, NRF, NTV, NUSA, NWR, OCC, OGC, ONEE, PACO, PATO, PB, PICO, PIMO, PIN, PJW, PL, PLE, PM, PMTA, PPP, PPPM, PRAPAT, PRECHA, PRIME, PRIN, PRINC, PROEN, PROS, PROUD, PSG, PSTC, PT, PTC, QLT, RCL, RICHY, RJH, ROJNA, RPC, RT, RWI, S11, SA, SABUY, SAK, SALEE, SAMCO, SANKO, SAPPE, SAWAD, SCI, SCP, SE, SECURE, SFLEX, SFP, SFT, SGP, SIAM, SINGER, SKE, SKN, SKR, SKY, SLP, SMART, SMD, SMIT, SMT, SNNP, SNP, SO, SPA, SPC, SPCG, SR, SRICHA, SSF, SSP, STANLY, STC, STPI, SUC, SVOA, SVT, SWC, SYNEX, TAE, TAKUNI, TCC, TCMC, TFG, TFI, TFM, TGH, TIDLOR, TIGER, TIPH, TITLE, TM, TMC, TMD, TMI, TNL, TNP, TNR, TOG, TPA, TPAC, TPSC, TPIPL, TPIPP, TPLAS, TQR, TRITN, TRT, TRU, TRV, TSE, TVT, TWP, UBE, UEC, UKEM, UMI, UOBKH, UP, UPF, UTP, VIBHA, VL, VPO, VRANDA, WGE, WIJK, WIN, WINMED, WORK, WP, XO, YUASA, ZIGA

Companies with Good CG Scoring

A, A5, AI, ALL, ALPHAX, AMC, APP, AQ, AU, B52, BEAUTY, BGT, BLAND, BM, BROCK, BSBM, BTNC, CAZ, CCP, CGD, CMAN, CMO, CMR;CPANEL, CPT, CSR, CTW, D, DCON, EKH, EMC, EP, EVER, F&D, FMT, GIFT, GLOCON, GLORY, GREEN, GSC, HL, HTECH, IHL, INOX, JAK, JMART, JSP;JUBILE, KASET, KCM, KWI, KYE, LEE, LPH, MATI, M-CHAI, MCS, MDX, MENA, MJD, MORE, MPIC, MUD, NC, NEWS, NFC, NSL, NV, PAF, PEACE, PF, PK, PPM, PRAKIT, PTL, RAM, ROCK, RP, RPH, RSP, SIMAT, SISB, SK, SOLAR, SPACK, SPG, SQ, STARK, STECH, SUPER, SVH, PTECH, TC;TCCC, TCJ, TEAM, THE, THMUI, TKC;TNH, TNPC, TOPP, TPCH, TPOLY, TRUBB, TTI, TYCN, UMS, UNIQ;UPA, UREKA, VARO, W, WFX, WPH, YGG

Corporate Governance Report

The material contained in this publication is for general information only and is not intended as advice on any of the matters discussed herein. Readers and others should perform their own independent analysis as to the accuracy or completeness or legality of such information. The Thai Institute of Directors, its officers, the authors and editor make no representation or warranty as to the accuracy, completeness or legality of any of the information contained herein. By accepting this document, each recipient agrees that the Thai Institute of Directors Association, its officers, the authors and editor shall not have any liability for any information contained in, or for any omission from, this publication.

The survey result is as of the date appearing in the Corporate Governance Report of Thai Listed Companies. As a result, the survey result may be changed after that date. InnovestX Securities Company Limited does not conform nor certify the accuracy of such survey result.

To recognize well performers, the list of companies attaining "Good", "Very Good" and "Excellent" levels of recognition (Not including listed companies qualified in the "no announcement of the results" clause from 1 January 2021 to 27 October 2022) is publicized.

* บริษัทหรือกรรมการหรือผู้บริหารของบริษัทที่มีส่วนดำเนินการกำกับดูแลกิจการ เช่น การกระทำผิดเกี่ยวกับหลักทรัพย์ การทุจริต คอร์รัปชัน เป็นต้น ซึ่งการให้ข้อมูล CGR ควรระมัดระวังข้อมูลที่เกี่ยวข้องด้วย

Anti-corruption Progress Indicator

Certified (ได้มาตรฐาน)

2S, 7UP, ADVANC, AF, AI, AIE, AIRA, AJ, AKP, AMA, AMANAH, AMATA, AMATAV, AP, APCS, AS, ASIAN, ASK, ASP, AWC, AYUD, B, BAFS, BAM, BANPU, BAY, BBL, BCH, BCP, BCPG, BE8, BEC, BEYOND, BGC, BGRIM, BKI, BLA, BPP, BROOK, BRR, BSBM, BTS, BWG, CEN, CENTEL, CFRESH, CGH, CHEWA, CHOTI, CHOW, CIG, CIMBT, CM, CMC, COM7, COTTO, CPALL, CPAXT, CPF, CPI, CPL, CPN, CRC, CSC, DCC, DELTA, DEMCO, DIMET, DRT, DUSIT, EA, EASTW, ECF, ECL, EGCO, EP, EPG, ERW, ESTAR, ETC, ETE, FNS, FPI, FPT, FSMART, FSS, FTE, GBX, GC, GCAP, GEL, GFPT, GGC, GJS, GPI, GPSC, GSTEEL, GULF, GUNKUL, HANA, HARN, HEALTH, HENG, HMPRO, HTC, ICC, ICHI, IFS, III, ILINK, ILM, INET, INOX, INSURE, INTUCH, IRC, IRPC, ITEL, IVL, JKN, JR, K, KASET, KBANK, KBS, KCAR, KCE, KGI, KKP, KSL, KTB, KTC, KWI, L&E, LANNA, LHFG, LHK, LPN, LRH, M, MAJOR, MALEE, MATCH, MBAX, MBK, MC, MCOT, META, MFC, MFEC, MILL, MINT, MONO, MOONG, MSC, MST, MTC, MTI, NCAP, NEP, NKI, NOBLE, NOK, NRF, NWR, OCC, OGC, ORI, PAF, PATO, PB, PCSGH, PDG, PDJ, PG, PHOL, PIMO, PK, PL, PLANB, PLANET, PLAT, PM, PPP, PPPM, PPS, PR9, PREB, PRG, PRINC, PRM, PROS, PSH, PSL, PSTC, PT, PTECH, PTT, PTTEP, PTTGC, PYLON, Q-CON, QH, QTC, RABBIT, RATCH, RML, RS, RWI, S&J, SAAM, SABINA, SAK, SAPPE, SAT, SC, SCB, SCC, SCCC, SCG, SCGP, SCM, SCN, SEAOL, SE-ED, SELIC, SENA, SGP, SINGER, SIRI, SITHAI, SKR, SMIT, SMK, SMPC, SNC, SNP, SORKON, SPACK, SPALI, SPC, SPI, SPRC, SRICHA, SSF, SSP, SSSC, SST, STA, STGT, STOWER, SUSCO, SVI, SYMC, SYNTEC, TAE, TAKUNI, TASCO, TCAP, TCMC, TFG, TFI, TFMAMA, TGH, THANI, THCOM, THIP, THRE, THREL, TIDLOR, TIPCO, TISCO, TKS, TKT, TMD, TMILL, TMT, TNITY, TNL, TNP, TNR, TOG, TOPP, TPA, TPSC, TPP, TRT, TRU, TRUE, TSC, TSI, TSTE, TSTH, TTA, TTB, TTCL, TU, TURTLE, TVDH, TVO, TWPC, UBE, UBIS, UEC, UKEM, UOBKH, UPF, UV, VCOM, VGI, VIH, WACOAL, WHA, WHAUP, WICE, WIJK, XO, YUASA, ZEN, ZIGA

Declared (ไม่มาตรฐาน)

AAI, AH, ASW, BBGI, CBG, CI, CPW, CV, DMT, DOHOME, EKH, EVER, FLOYD, GLOBAL, GREEN, ICN, ITC, J, JAS, JMART, JMT, JTS, LEO, LH, MEGA, MENA, MODERN, NER, OR, OSP, OTO, PRIME, PRTR, RBF, RT, SA, SANKO, SFLEX, SIS, SUPER, SVOA, SVT, TEGH, TGE, TIPH, TKN, TMI, TPLAS, VARO, W, WIN, WPH

N/A

24CS, 3K-BAT, A, A5, AAV, ABM, ACAP, ACC, ACE, ACG, ADB, ADD, AEONTS, AFC, AGE, AHC, AIT, AJA, AKR, AKS, ALL, ALLA, ALPHAX, ALT, ALUCON, AMARC, AMARIN, AMC, AMR, ANAN, AOT, APCO, APEX, APP, APURE, AQUA, ARIN, ARIP, ARROW, ASAP, ASEFA, ASIA, ASIMAR, ASN, ATP30, AU, AUCT, AURA, B52, BA, BBIK, BC, BCT, BDMS, BEAUTY, BEM, BGT, BH, BIG, BIOTEK, BIS, BIZ, BJC, BJCHI, BKD, BLAND, BLC, BLESA, BLISS, BM, BOL, BR, BRI, BROCK, BSM, BTG, BTNC, BTW, BUI, BVG, BYD, CAZ, CCET, CCP, CEYE, CGD, CH, CHARAN, CHASE, CHAYO, CHG, CHIC, CHO, CITY, CIVIL, CK, CKP, CMAN, CMO, CMR, CNT, COLOR, COMAN, CPANEL, CPH, CPR, CPT, CRANE, CRD, CSP, CSR, CSS, CTW, CWT, D, DCON, DDD, DEXON, DHOUSE, DITTO, DOD, DPAINT, DTCI, DV8, EASON, EE, EFORL, EMC, ESSO, F&D, FANCY, FE, FMT, FN, FORTH, FTI, FVC, GABLE, GENCO, GIFT, GL, GLAND, GLOCON, GLORY, GRAMMY, GRAND, GSC, GTB, GTV, HFT, HL, HPT, HTECH, HUMAN, HYDRO, I2, IFEC, IHL, IIG, IMH, IND, INGRS, INSET, IP, IRCP, IT, ITD, ITNS, ITTHI, JAK, JCK, JCKH, JCT, JDF, JSP, JUBILE, KAMART, KC, KCC, KCG, KCM, KDH, KEX, KGEN, KIAT, KISS, KJL, KK, KKC, KLINIQ, KOOL, KTIS, KTMS, KUMWEL, KUN, KWC, KWM, KYE, LALIN, LDC, LEE, LIT, LOXLEY, LPH, LST, MACO, MANRIN, MASTER, MATI, MAX, M-CHAI, MCS, MDX, MEB, METCO, MGC, MGT, MICRO, MIDA, MITSIB, MJD, MK, ML, MORE, MOSHI, MPIC, MTW, MUD, MVP, NATION, NC, NCH, NCL, NDR, NETBAY, NEW, NEWS, NEX, NFC, NNCL, NOVA, NPK, NSL, NTSC, NTV, NUSA, NV, NVD, NYT, OHTL, OISHI, ONEE, PACE, PACO, PAF, PCC, PEACE, PERM, PF, PHG, PICO, PIN, PJW, PLE, PLT, PLUS, PMTA, POLAR, POLY, POMPUI, PORT, POST, PPM, PQS, PRAKIT, PRAPAT, PRECHA, PRI, PRIN, PRO, PROEN, PROUD, PSG, PTC, PTL, RAM, RCL, READY, RICHY, RJH, ROCK, ROH, ROJNA, RP, RPC, RPH, RSP, S, S11, SABUY, SAF, SAFARI, SALEE, SAM, SAMART, SAMCO, SAMTEL, SAUCE, SAWAD, SAWANG, SBNEXT, SCAP, SCI, SCP, SDC, SE, SEAFCO, SECURE, SENX, SFT, SGC, SGF, SHANG, SHR, SIAM, SICT, SIMAT, SISB, SJWD, SK, SKE, SKN, SKY, SLM, SLP, SM, SMART, SMD, SMT, SNNP, SO, SOLAR, SONIC, SPA, SPCG, SPG, SPVI, SQ, SR, SSC, SSS, STANLY, STARK, STC, STEC, STECH, STHAI, STI, STP, STPI, SUC, SUN, SUTHA, SVR, SWC, SYNEX, TACC, TAPAC, TBN, TC, TCC, TCCC, TCJ, TCOAT, TEAM, TEAMG, TEKA, TFM, TGPRO, TH, THAI, THANA, THE, THG, THL, THMUI, TIGER, TITLE, TK, TKC, TLI, TM, TMC, TNDT, TNH, TNPC, TOA, TPAC, TPBI, TPCH, TPIPL, TPIPP, TPL, TPOLY, TPS, TQM, TQR, TR, TRC, TRITN, TRUBB, TRV, TSE, TTI, TTT, TTW, TVH, TVT, TWP, TWZ, TYCN, UAC, UBA, UMI, UMS, UNIQ, UP, UPOIC, UREKA, UTP, UVAN, VIBHA, VL, VNG, VPO, VRANDA, WARRIX, WAVE, WFX, WGE, WINMED, WINNER, WORK, WORLD, WP, XPG, YGG, YONG

Explanations

Companies participating in Thailand's Private Sector Collective Action Coalition Against Corruption programme (Thai CAC) under Thai Institute of Directors (as of April 17, 2023) are categorised into: companies that have declared their intention to join CAC, and companies certified by CAC.