

# สิวัสดี ตอนเช้า

แนวโน้มตลาดวันนี้



## ลุ้นฟื้นตัวต่อ

SET เริ่มแสดงสัญญาณเทคนิคที่เป็นบวก จากภาวะ oversold และเงินบาทที่ชะลอการอ่อนค่า ทำให้แรงกดดันด้าน fund flow ไหลออกลดน้อยลง ส่งผลให้ตลาด SET ฟื้นตัวได้ต่อ โดยมีแนวต้านถัดไปที่ 1530 และ 1543 จุด ตามลำดับ ด้านแนวรับอยู่ที่ 1515 และ 1505 จุด ที่คาดว่ายังเป็นจุดรองรับได้

## ประเด็นสำคัญ



- นายกฯ ระบุรัฐบาลมีแนวคิดขยายกรอบการใช้จ่ายเงินนอกงบฯ ตาม ม. 28 เป็น 45% จาก 32% ของงบฯ ปี 67 เพื่อหนุนการดูแล ปชช. และกระตุ้น ศก. ระยะสั้น และจะกลับไปอัตราเดิมภายในปี 2570 ขณะที่คาดไทยจะได้รับการลงทุนอย่างน้อย 5 พันล้านดอลลาร์ หรือราว 1.7 แสนลบ. จาก บ. ยักษ์ใหญ่ระดับโลก Tesla Google และ Microsoft
- คลังเตรียมเสนอมาตรการเสริมให้เกษตรกรที่ไม่เข้าโครงการพักชำระหนี้ได้รับสิทธิประโยชน์เพื่อจูงใจให้มีวินัยในการชำระหนี้ ควบคู่ไปกับการลดภาระจำนวนคนที่เข้าสู่โครงการพักชำระหนี้
- รัฐบาลเร่งไต่ราคาสิบล้อ 2 แนวทางขึ้นค่าแรง 400 บ. ทัว ปก. หรือนำร่องบาง จว. เตรียมเสนอเข้า ครม. ใน พ.ย. มีผลปีใหม่ ขณะที่ ส.อ.ท. ไม่เห็นด้วย ระบุต้องเป็นไปตามกลไกไตรภาคีแต่ละ จว. แนะนำรัฐบาลยุติแทรกแซง กังวลต่างชาติย้ายไปลงทุนเพื่อนบ้าน
- พาณิชย์ระบุยอดธุรกิจตั้งใหม่ช่วง 8M66 กว่า 6 หมื่นราย สูงสุดในรอบ 10 ปี รับอานิสงส์ภาคท่องเที่ยวฟื้นตัว
- สศก. ระบุเอสนีโอกระทบผลผลิตข้าวลดทั่วโลก ส่งผลให้ราคาปรับขึ้น 20 - 27.7% เป็นโอกาสดีต่อการส่งออกข้าวไทย ด้านพาณิชย์ คาด ต.ค. ไข่ไก่ราคาสูง รับเทศกาลกินเจ
- กรมทางหลวงสรุปผลขยายของร่วมลงทุนที่พักริมทาง M7 มีเอกชน PTT-BTS-GULF-BCP ซื้อเอกสารร่วมประมูล เปิดยื่นข้อเสนอ 22 พ.ย.2566 เริ่มก่อสร้างกลางปี 2567 เปิดบริการบางส่วนปี 2568

## กลยุทธ์การลงทุน

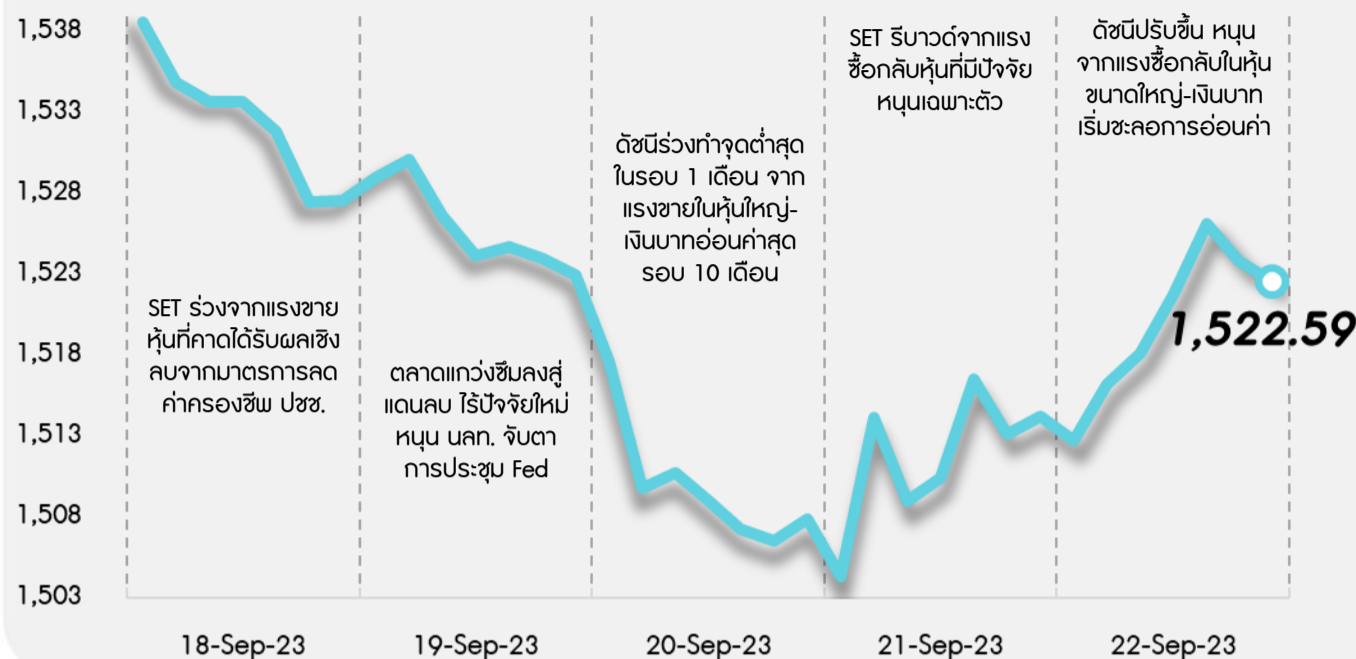


แม้ตั้งแต่เข้าสู่เดือน ก.ย. SET อยู่ในทิศทางขาลง เนื่องจากตลาดกังวลการก่อหนี้และความไม่ชัดเจนในนโยบายแจกเงินดิจิทัลของรัฐบาล อีกทั้งเงินบาทยังอ่อนค่าและ Fund Flow ไหลออก แต่อย่างไรก็ดี มองตลาดกำลังก้าวสู่สัปดาห์สุดท้ายของ ก.ย. (สิ้นสุด 3Q66) ซึ่งคาดจะเป็นจุดต่ำสุด และจะเริ่มกลับมาฟื้นตัวดีขึ้นใน ต.ค. จากคาดหวังมีความชัดเจนมากขึ้นเกี่ยวกับนโยบายภาครัฐและการฟื้นตัวของเศรษฐกิจจีน ดังนั้นกลยุทธ์ลงทุนจึงมองเป็น “โอกาสซื้อลงทุน”

กลยุทธ์การลงทุนประจำวัน วันจันทร์ที่ 25 กันยายน พ.ศ. 2566

แนวรับ - แนวต้าน

1515/1505 - 1530/1543



## ลือเป้าลงทุน



**Weekly Portfolio** : มองตลาดก้าวสู่สัปดาห์สุดท้ายของเดือน ก.ย. (สิ้นสุด 3Q66) ซึ่งคาดจะเป็นจุดต่ำสุด และจะเริ่มกลับมาฟื้นตัวดีขึ้นใน ต.ค. จึงมองเป็น “โอกาสซื้อลงทุน” ในธีมที่มีปัจจัยเฉพาะตัว ดังนี้

1) หุ้นเชิงกำไร โดยคาดการณ์ราคาหุ้นจะรับवादได้หลังปรับลงแรงกว่า SET และ Valuation ไม่แพง (PER และ PBV 23F ต่ำกว่าค่าเฉลี่ยย้อนหลัง 5 ปี) เลือก CPALL HMPRO CPN OSP BDMS MINT

2) หุ้นเชิงกำไรในธีมปีโตรดอลลาร์ โดยได้อานิสงส์จากกำลังซื้อของตลาดตะวันออกกลางดีขึ้นตามราคาน้ำมันที่ปรับขึ้น 10%QoQ ใน 3Q66 เลือก BH (ผู้ปวยตะวันออกกลางเพิ่มขึ้น) PTTEP (ราคาน้ำมันขึ้น) BCP (ราคาน้ำมันและกำไรสต็อกดีขึ้น)

3) หุ้นซื้อลงทุน โดยคาดผลการดำเนินงาน 3Q66 จะมีเติบโตดี และยังมีโมเมนตัมที่ดีต่อเนื่องใน 4Q66 เลือก BCH HANA KCE AOT ERW

ขณะที่ระยะกลางแนะนำระมัดระวังหุ้นที่คาดว่าจะได้รับผลกระทบจากปรากฏการณ์เอลนีโญที่จะกระทบต่อกำลังซื้อภาคเกษตรลดลง ได้แก่ กลุ่มพาณิชย์ (GLOBAL) กลุ่มสินเชื่อ (MTC SAWAD) กลุ่มยานยนต์ (SAT STANLY) กลุ่มเครื่องดื่ม (CBG มีต้นทุนน้ำตาลสูง) รวมถึงกลุ่มเกษตรและอาหาร (CPF GFPT)

## Daily top picks



**AOT** 4QFY66-1QFY67 กำไรมีแนวโน้มเติบโตดีจากการเข้าสู่ช่วงไฮซีซั่นของภาคท่องเที่ยวไทย อีกทั้งล่าสุดรัฐบาลมีแผนออกมาตรการกระตุ้นภาคท่องเที่ยวไทยซึ่งจะหนุนให้กำไรแข็งแกร่งยิ่งขึ้น ขณะที่ราคาหุ้นยังปรับตัวขึ้นไม่มากและยังตามหลังหุ้นอื่นๆ ในกลุ่มท่องเที่ยว

**HANA** 2H66 คาดผลการดำเนินงานจะปรับขึ้น HoH ตามการฟื้นตัวของผลิตภัณฑ์ IC หลังเป็น High season จากแนวโน้มออกผลิตภัณฑ์ใหม่ของลูกค้า Smartphone รวมถึงลูกค้า RFID ที่มีการ implement ใช้แทน Barcode สำหรับธุรกิจค้าปลีก

# สวัสดี ตอนเช้า

กลยุทธ์การลงทุนประจำวัน วันจันทร์ที่ 25 กันยายน พ.ศ. 2566

## บทวิเคราะห์วันนี้

กลุ่มธนาคาร – Presentation

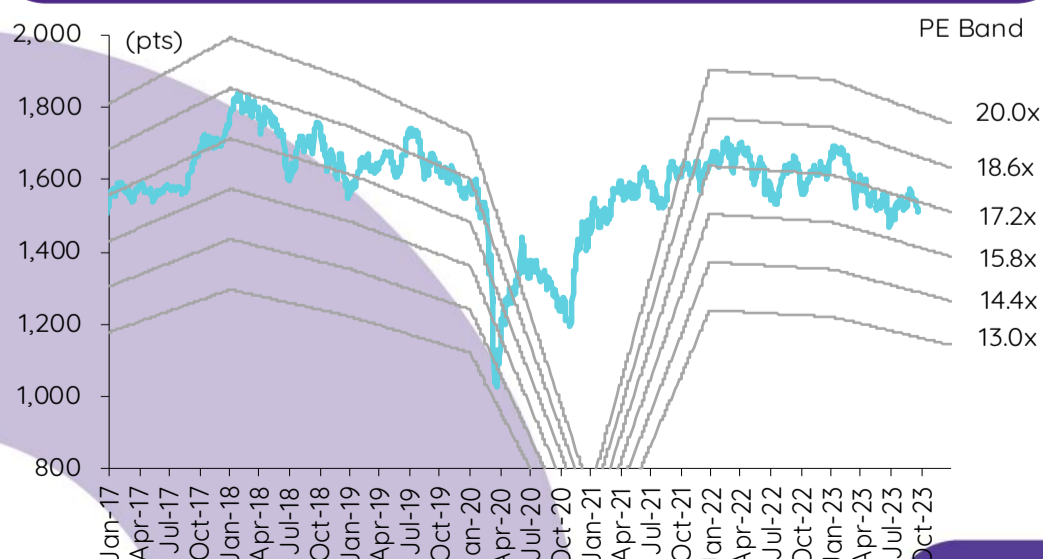
กลุ่ม Consumer Finance – Presentation

BDMS (High Conviction) – ราคาหุ้นลดลงมากเกินไป

## เกาะข่าวเศรษฐกิจ

วันที่	เหตุการณ์
26 ก.ย.	<b>Economic release:</b> US – ดัชนีความเชื่อมั่นผู้บริโภคโดย Conference Board เดือนก.ย.
27 ก.ย.	<b>Economic release:</b> US – ยอดคำสั่งซื้อสินค้าคงทนเดือนส.ค., ปริมาณน้ำมันดิบคงคลังรายสัปดาห์ <b>Event:</b> ประชุมกนง.ของธปท.
28 ก.ย.	<b>Economic release:</b> US – GDP 2Q23 (รายงานครั้งสุดท้าย), จำนวนผู้ขอสวัสดิการการว่างงานรายสัปดาห์
29 ก.ย.	<b>Economic release:</b> JP – อัตราการว่างงานเดือนส.ค., ดัชนีผลผลิตภาคอุตสาหกรรมเบื้องต้นเดือนส.ค., ยอดค้าปลีกของญี่ปุ่นเดือนส.ค. EU – ประมาณการดัชนีราคาผู้บริโภคเดือนก.ย. US - ดัชนีราคาการใช้จ่ายด้านการบริโภคส่วนบุคคลพื้นฐาน, การใช้จ่ายและรายได้ส่วนบุคคลเดือนส.ค.

## การเคลื่อนไหวของ SET Index



## ดัชนีตลาดหลักทรัพย์ของไทย

ดัชนี	22 ก.ย. (จุด)	Chg (จุด)	Chg (%)	มูลค่า (ล้านบาท)
SET	1,522.59	8.33	0.55	57,160.61
SET50	933.69	6.17	0.67	40,887.96
SET100	2,080.66	13.97	0.68	48,053.90
sSET	953.83	1.15	0.12	2,066.95
SETHD	892.98	8.17	0.92	30,102.80
SETCLMV	1,153.93	8.41	0.73	14,273.11
SETTHSI	976.30	5.25	0.54	42,649.41
SETWB	904.59	2.52	0.28	9,470.52
mai	471.50	2.67	0.57	1,033.39

## สรุปการซื้อขายแยกตามกลุ่มผู้ลงทุน

(ล้านบาท) ต่างชาติ	22 ก.ย.	WTD	MTD	YTD
สุทธิ	(1,305)	(6,606)	(18,948)	(154,146)
สัดส่วน (%)	52.56	51.95	50.73	51.94
สถาบันฯ				
สุทธิ	348	(1,871)	(2,824)	52,664
สัดส่วน (%)	7.14	8.61	8.11	8.41
บัญชีบล.				
สุทธิ	(371)	514	4,085	3,493
สัดส่วน (%)	6.81	7.40	7.84	7.64
บุคคล				
สุทธิ	1,328	7,963	17,688	97,989
สัดส่วน (%)	33.49	32.05	33.32	32.02

## การซื้อขายสุทธิแยกตามกลุ่มผู้ลงทุนของ S50 futures

(สัญญา)	22 ก.ย.	WTD	MTD	YTD
ต่างชาติ	27,185	(16,741)	(70,255)	(200,718)
สถาบัน	(4,856)	(5,720)	(17,039)	46,195
รายย่อย	(22,329)	22,461	87,294	154,523

## การซื้อขายของต่างชาติในตลาดพันธบัตร

(ล้านบาท)	22 ก.ย.	WTD	MTD	YTD
ซื้อ	1,021	12,930	35,705	797,836
ขาย	4,001	17,659	50,950	801,649
สุทธิ	(2,981)	(4,729)	(15,245)	(3,813)

ราคาหุ้นลดลงมากเกินไป

ในช่วง 1 เดือนที่ผ่านมา ราคาหุ้น BDMS ปรับตัวลดลงมาแล้ว 7% (เทียบกับ SET ที่ลดลง 2%) สู่ระดับต่ำสุดของปีนี้ โดยซื้อขายที่ PE ปี 2567 ระดับ 27 เท่า ต่ำกว่าระดับ -2SD ของ PE เฉลี่ยในอดีต เราคาดว่าราคาหุ้นปรับตัวลดลงมากเกินไป และมองว่าเป็นโอกาสในการเข้าซื้อสะสมหุ้น BDMS เนื่องจากปัจจัยพื้นฐานยังคงแข็งแกร่ง อีกทั้งกิจการดำเนินงานและกำไรมีแนวโน้มปรับตัวเพิ่มขึ้นใน 3Q66 (+YoY, +QoQ) โดยได้แรงหนุนจากรายได้จากบริการผู้ป่วยชาวต่างชาติและชาวไทยที่เติบโตเพิ่มขึ้น เรายังคงคำแนะนำ tactical call ระยะ 3 เดือน สำหรับ BDMS ไว้ที่ OUTPERFORM ด้วยราคาเป้าหมายสิ้นปี 2567 อ้างอิงวิธี DCF ที่ 35 บาท/หุ้น BDMS เป็นหุ้นเด่นของเราในกลุ่มการแพทย์

ปัจจัยกระตุ้น

- ไม่มีผลกระทบอย่างมีนัยสำคัญจากการเปลี่ยนแปลงกรรมการบริษัท เมื่อวันที่ 15 ก.ย. 2566 BDMS ได้ประกาศว่านายแพทย์ปราเสริฐ ปราสาททองโอสถ (ผู้ก่อตั้ง BDMS) ได้แจ้งความประสงค์ขอลาออกจากตำแหน่งกรรมการของบริษัท เนื่องจากมีภารกิจจากกิจการอื่นเพิ่มขึ้น เราเชื่อว่าการเปลี่ยนแปลงกรรมการบริษัทจะไม่มีผลกระทบอย่างมีนัยสำคัญต่อการดำเนินงานและกลยุทธ์ทางธุรกิจของ BDMS โดยแพทย์หญิงประมาภรณ์ ปราสาททองโอสถ (บุตรสาวของนายแพทย์ปราเสริฐ) ได้เข้ามาดำรงตำแหน่งกรรมการผู้อำนวยการใหญ่และประธานกรรมการบริหารของ BDMS ตั้งแต่วันที่ 1 ตุลาคม 2563 และกันยายน 2563 ตามลำดับ การดำเนินงานของ BDMS ปรับตัวดีขึ้น โดยรายได้เพิ่มขึ้นจาก 7.96 หมื่นลบ. ในปี 2562 สู่ 8.85 หมื่นลบ. ในปี 2565 และกำไรปกติเพิ่มขึ้นจาก 9.6 หมื่นลบ. ในปี 2562 สู่ 1.26 หมื่นลบ. ในปี 2565
- กำไรมีแนวโน้มเพิ่มขึ้นใน 3Q66 เราคาดว่ากำไรปกติของ BDMS จะปรับตัวดีขึ้น YoY และ QoQ ใน 3Q66 โดยรายได้ของ BDMS เติบโต 7-8% YoY ในเดือนก.ค. และเร่งตัวขึ้น 10-12% YoY ในเดือนส.ค. โดยได้แรงหนุนจากรายได้จากบริการผู้ป่วยชาวต่างชาติที่เติบโตเพิ่มขึ้น ซึ่งส่วนใหญ่มาจากภูมิภาคตะวันออกกลางและตลาดจีน และรายได้จากบริการผู้ป่วยชาวไทยที่แข็งแกร่งขึ้นจากรอคตามฤดูกาล เรายังคงประมาณการกำไรปกติไว้ที่ 1.4 หมื่นล้านบาท. ในปี 2566 (+12% YoY) และ 1.5 หมื่นลบ. ในปี 2567 (+8% YoY) โดยอิงกับมุมมองที่ว่ารายได้จะเติบโตเพิ่มขึ้นและ EBITDA margin จะเพิ่มขึ้นอันเป็นผลมาจากบริการผู้ป่วยชาวต่างชาติที่เติบโตมากขึ้น รายได้จากศูนย์ความเป็นเลิศที่เพิ่มขึ้น และการใช้ประโยชน์สินทรัพย์ได้ดีขึ้น

- Valuation ไม่แพง สัดส่วนการถือครองของนักลงทุนต่างชาติเพิ่มขึ้น หุ้น BDMS ซื้อขายที่ PE ปี 2567 ระดับ 27 เท่า ต่ำกว่าระดับ -2SD ของ PE เฉลี่ยในอดีต เราพบว่าสัดส่วนการถือครองของนักลงทุนต่างชาติ (รวมถึง NVDR) ของ BDMS เพิ่มขึ้นจาก 35% ของจำนวนหุ้นที่จำหน่ายได้แล้วทั้งหมด ณ สิ้นปี 2565 สู่ 36.7% ในปัจจุบัน (ข้อมูล ณ วันที่ 21 ก.ย. 2566)

กลยุทธ์การลงทุนและคำแนะนำ ในช่วง 1 เดือนที่ผ่านมา ราคาหุ้น BDMS ปรับตัวลดลงมาแล้ว 7% (เทียบกับ SET ที่ลดลง 2%) สู่ระดับต่ำสุดของปีนี้ เราคาดว่าราคาหุ้นปรับตัวลดลงมากเกินไป และมองว่าเป็นโอกาสในการเข้าซื้อสะสมหุ้น BDMS เนื่องจากปัจจัยพื้นฐานยังคงแข็งแกร่ง และกำไรมีแนวโน้มปรับตัวดีขึ้น เรายังคงคำแนะนำ tactical call ระยะ 3 เดือน สำหรับ BDMS ไว้ที่ OUTPERFORM ด้วยราคาเป้าหมายสิ้นปี 2567 อ้างอิงวิธี DCF (WACC ที่ 7.1% และการเติบโตระยะยาวที่ 3%) ที่ 35 บาท/หุ้น BDMS เป็นหุ้นเด่นของเราในกลุ่มการแพทย์

ความเสี่ยง คือ เหตุการณ์ที่ไม่คาดคิดที่จะส่งผลกระทบต่อให้ผู้ป่วยชะลอการเข้าใช้บริการ การแข่งขันรุนแรง การขาดแคลนบุคลากร และความเสี่ยงด้านกฎหมาย

ระวีบุษ ปิยะกรียงไกร  
นักวิเคราะห์การลงทุนปัจจัยพื้นฐานด้านหลักทรัพย์  
0-2949-1002  
raweenuch.piyakriengkai@scb.co.th

## สรุปข่าวในและต่างประเทศ

### สรุปข่าวเศรษฐกิจและตลาดต่างประเทศ

**เศรษฐกิจโลก** **📈 เงินเฟ้อญี่ปุ่นเดือนส.ค.อยู่สูงกว่าเป้าหมายของ BOJ เป็นเดือนที่ 17** รัฐบาลญี่ปุ่นเปิดเผยว่า อัตราเงินเฟ้อของญี่ปุ่นยังคงอยู่สูงกว่าเป้าหมายที่ระดับ 2% ของธนาคารกลางญี่ปุ่น (BOJ) เป็นเดือนที่ 17 ติดต่อกัน สะท้อนให้เห็นถึงแรงกดดันด้านเงินเฟ้อที่เพิ่มขึ้นอย่างต่อเนื่อง และอาจส่งผลให้ BOJ เริ่มพิจารณายกเลิกการใช้นโยบายการเงินแบบผ่อนคลายพิเศษ (Ultra-loose Policy) ทั้งนี้ ดัชนีราคาผู้บริโภคพื้นฐาน (Core CPI) ซึ่งไม่รวมราคาอาหารสด แต่รวมเชื้อเพลิง เพิ่มขึ้น 3.1% YoY ในเดือนส.ค. สูงกว่าการคาดการณ์เฉลี่ยของตลาดที่ระดับ 3.0% โดยดัชนี CPI พื้นฐานเดือนส.ค.ขยายตัวในระดับเดียวกับเดือนก.ค.ซึ่งอยู่ที่ 3.1% - อินโฟเควสท์ (22 ก.ย. 66)

**📈 PMI ยุโรปปรับตัวเพิ่มขึ้น แต่บ่งชี้ว่าเศรษฐกิจอาจหดตัวในไตรมาสที่ 3** ผลสำรวจพบว่า เศรษฐกิจยุโรปมีแนวโน้มที่จะหดตัวในไตรมาสที่ 3 และจะไม่กลับมาเติบโตในเร็ว ๆ นี้ แม้ว่ากิจกรรมทางเศรษฐกิจเดือนก.ย.จะชะลอตัวน้อยลงก็ตาม ดัชนีผู้จัดการฝ่ายจัดซื้อ (PMI) รวมภาคบริการและการผลิตขึ้นต้นเดือนก.ย.จากอัมบูร์ก คอมเมอร์เชียล แบงก์ (HCOB)/เอสแอนด์พี โกลบอล ซึ่งเป็นมาตรวัดภาวะเศรษฐกิจโดยรวม เพิ่มขึ้นสู่ระดับ 47.1 จากระดับต่ำสุดในรอบ 33 เดือนที่ระดับ 46.7 ในเดือน ส.ค. และมากกว่าการคาดการณ์ของนักวิเคราะห์ให้โพลสำรวจของสำนักข่าวรอยเตอร์ที่คาดว่าจะลดลงเล็กน้อยสู่ระดับ 46.5 - อินโฟเควสท์ (22 ก.ย. 66)

**↔️ แบงก์ชาติญี่ปุ่นมีมติคงนโยบายการเงินตามคาด ตรึงดอกเบี้ยที่ -0.1%** ธนาคารกลางญี่ปุ่น (BOJ) มีมติคงนโยบายการเงินแบบผ่อนคลายพิเศษ (Ultra-loose Policy) โดยคงอัตราดอกเบี้ยนโยบายที่ระดับ -0.1% และคงอัตราผลตอบแทนพันธบัตรรัฐบาลญี่ปุ่นประเภทอายุ 10 ปีไว้ที่ราวดระดับ 0% ซึ่งสะท้อนให้เห็นว่า BOJ มีความกังวลเกี่ยวกับความไม่แน่นอนของแนวโน้มเศรษฐกิจทั้งภายในประเทศและทั่วโลก นักวิเคราะห์จำนวนมากคาดว่า BOJ จะยุติการใช้นโยบายผ่อนคลายการเงินแบบพิเศษในช่วงครึ่งแรกของปี 2567 หลังจากนายฮิเดะโตะให้สัมภาษณ์กับหนังสือพิมพ์โยมิอูริ ซัมมูเนอวอนที่ 9 ก.ย.ว่า BOJ จะมีข้อมูลที่มีน้ำหนักมากเพียงพอภายในสิ้นปีนี้เพื่อระบุว่า จะยุติการใช้นโยบายอัตราดอกเบี้ยติดลบเมื่อใด - อินโฟเควสท์ (22 ก.ย. 66)

**📈 ดัชนี PMI รวมภาคผลิต-บริการสหรัฐร่วงต่ำสุดรอบ 7 เดือน** เอสแอนด์พี โกลบอลเปิดเผยว่า ดัชนีผู้จัดการฝ่ายจัดซื้อ (PMI) รวมภาคการผลิตและภาคบริการเบื้องต้นของสหรัฐ ปรับตัวลงสู่ระดับ 50.1 ในเดือนก.ย. ซึ่งเป็นระดับต่ำสุดในรอบ 7 เดือน จากรดับ 50.2 ในเดือนส.ค. ดัชนี PMI ถูกกดดันจากการดิ่งลงของคำสั่งซื้อใหม่ แม้ว่าการจ้างงานดีดตัวขึ้น แต่ความเชื่อมั่นของภาคธุรกิจร่วงลงแตะระดับต่ำสุดในรอบ 9 เดือน - อินโฟเควสท์ (22 ก.ย. 66) - อินโฟเควสท์ (22 ก.ย. 66)

**ตลาดเงิน** **📈 ดอลลาร์สหรัฐแข็งค่าเมื่อเทียบกับสกุลเงินหลัก ๆ** ในการซื้อขายที่ตลาดปริวรรตเงินตรานิวยอร์กในวันศุกร์ (22 ก.ย.) โดยขานรับความเห็นของบรรดาเจ้าหน้าที่ธนาคารกลางสหรัฐ (เฟด) ที่ยังคงสนับสนุนการปรับขึ้นอัตราดอกเบี้ยต่อไป ทั้งนี้ ดัชนีดอลลาร์ ซึ่งเป็นดัชนีวัดความเคลื่อนไหวของดอลลาร์เมื่อเทียบกับสกุลเงินหลัก 6 สกุลในตะกร้าเงิน เพิ่มขึ้น 0.21% และที่ระดับ 105.5876 ในการซื้อขายที่ตลาดนิวยอร์ก ดอลลาร์อยู่ที่ 148.3790 เยนในวันศุกร์ (22 ก.ย.) แข็งค่าขึ้นจาก 147.5180 เยนในวันพฤหัสบดี (21 ก.ย.) ดอลลาร์สหรัฐแข็งค่าต่อ: 0.9067 ฟรังก์สวิส จาก 0.9040 ฟรังก์สวิส และดอลลาร์สหรัฐแข็งค่าขึ้นต่อ: 1.3471 ดอลลาร์แคนาดา จาก 1.3469 ดอลลาร์แคนาดา แต่ดอลลาร์สหรัฐอ่อนค่าลงต่อ: 11.1118 โครนาสวีเดน จากรดับ 11.1616 โครนาสวีเดนในวันพฤหัสบดี ส่วนยูโรอ่อนค่าลงต่อ: 1.0648 ดอลลาร์สหรัฐ จาก 1.0662 ดอลลาร์ในวันพฤหัสบดี และปอนด์อ่อนค่าลงต่อ: 1.2242 ดอลลาร์สหรัฐ จาก 1.2291 ดอลลาร์ - อินโฟเควสท์ (25 ก.ย. 66)

**สินค้าโภคภัณฑ์** **📈 สัญญาน้ำมันดิบเวสต์เท็กซัส (WTI) ตลาดนิวยอร์กปิดบวกในวันศุกร์ (22 ก.ย.)** หลังรัสเซียประกาศระงับการส่งออกน้ำมันทั่วโลกเพื่อรักษาเสถียรภาพภายในประเทศ ทั้งนี้ สัญญาน้ำมันดิบ WTI ส่งมอบเดือนพ.ย. เพิ่มขึ้น 40 เซนต์ หรือ 0.5% ปิดที่ 90.03 ดอลลาร์/บาร์เรล และปรับตัวขึ้น 0.01% ในรอบสัปดาห์ที่ผ่านมา ส่วนสัญญาน้ำมันดิบเบรนท์ (BRENT) ส่งมอบเดือนพ.ย. ลดลง 3 เซนต์ หรือ 0.03% ปิดที่ 93.27 ดอลลาร์/บาร์เรล และปรับตัวลง 0.7% ในรอบสัปดาห์ที่ผ่านมา - อินโฟเควสท์ (25 ก.ย. 66)

**📈 สัญญาทองคำตลาดนิวยอร์กปิดบวกในวันศุกร์ (22 ก.ย.)** เนื่องจากนักลงทุนเข้าซื้อทองคำ หลังจากราคาดังกล่าวอย่างหนักในวันพฤหัสบดี (21 ก.ย.) ทั้งนี้ สัญญาทองคำตลาด COMEX (Commodity Exchange) ส่งมอบเดือนธ.ค. เพิ่มขึ้น 6.00 ดอลลาร์ หรือ 0.31% ปิดที่ 1,945.60 ดอลลาร์/ออนซ์ แต่ลดลง 0.04% ในรอบสัปดาห์ที่ผ่านมา - อินโฟเควสท์ (25 ก.ย. 66)

**ตลาดหุ้น** **📈 ดัชนีดาวโจนส์ตลาดหุ้นนิวยอร์กปิดลดลงในวันศุกร์ (22 ก.ย.)** เนื่องจากนักลงทุนวิตกกังวลเกี่ยวกับการที่อัตราผลตอบแทนพันธบัตรระดับสูงสุดในรอบ 16 ปี และแนวโน้มที่ธนาคารกลางสหรัฐ (เฟด) จะปรับขึ้นอัตราดอกเบี้ยอีกในปีนี้ ดัชนีเฉลี่ยอุตสาหกรรมดาวโจนส์ปิดที่ 33,963.84 จุด ลดลง 106.58 จุด หรือ -0.31%, ดัชนี S&P500 ปิดที่ 4,320.06 จุด ลดลง 9.94 จุด หรือ -0.23% และดัชนี Nasdaq ปิดที่ 13,211.81 จุด ลดลง 12.18 จุด หรือ -0.09% - อินโฟเควสท์ (25 ก.ย. 66)

### สรุปข่าวเศรษฐกิจและตลาดในประเทศ

**เศรษฐกิจไทย** **↔️ ค่า "ขึ้นค่าแรง" กำแพงรอด 'สอก.' แเน่รัฐเลิกแทรกแซง** ส.อ.ก.ค้านขึ้นค่าแรงขั้นต่ำ 400 บาททั่วประเทศ ย้ำต้องเป็นไปตาม กลไกตลาดแต่ละจังหวัด แเน่รัฐบาลเลิกแทรกแซง ชี้ผลิตภาพแรงงานไทย ยังสู้ประเทศเพื่อนบ้านไม่ได้ ทั้งจะกลายเป็นตัวเร่งอัตราว่างงาน ลงทุนย้ายหนี กลุ่มอาหารเสนอย่อยขึ้นค่าแรง หวั่น กระทบขึ้นค่าแรง 46-72 บาท กลุ่มยานยนต์ ชีกรบผู้ผลิตชิ้นส่วนเคียร์ 3-4 - กรุงเทพธุรกิจ (25 ก.ย. 66)

**↔️ นำไปแจกเงินดิจิทัล 1 หมื่น "เศรษฐกิจ"** ฝ่ยรัฐบาลมีแนวคิดขยายกรอบการใช้จ่ายเงินนอกงบประมาณตามมาตรา 28 เป็น 45% จาก 32% ของวงเงินงบประมาณในปี 67 เพื่อสนับสนุนการดูแลประชาชนและกระตุ้นเศรษฐกิจระยะสั้น และจะกลับไปอัตราเดิมภายในปี 2570 ขณะที่มีการคาดกันว่าจะทำให้รัฐมีงบเพิ่มขึ้นอีกราว 4 แสนล้านบาท ที่จะนำไปใช้ในโครงการดิจิทัลวอลเล็ต 10,000 บาท - ไทยรัฐ (25 ก.ย. 66)

**สรุปข่าวเศรษฐกิจและตลาดในประเทศ (ต่อ)**

<b>เศรษฐกิจไทย</b>	↔ <b>รัฐจ่อออกมาตรการเสริมพิกหนี</b> ผู้สื่อข่าวรายงานว่า กระทรวงการคลังเตรียมเสนอมาตรการเสริมคู่ขนานมาตรการพิกหนีเกษตรกร เพื่อจูงใจให้เกษตรกรที่ไม่เข้าโครงการพักชำระหนี้ ได้รับสิทธิประโยชน์จากการไม่เข้ารับการพิกหนี เช่น การลดดอกเบี้ย หรือสิทธิการรับโชค รับผิดชอบเบี้ยคืน เพื่อเป็นการจูงใจคนมีวินัยในการชำระหนี้ ควบคู่ไปกับการลดภาระจำนวนคนที่เข้าสู่โครงการพักชำระหนี้ - ไทยรัฐ (25 ก.ย. 66)
<b>SET</b>	📈 SET ปิดที่ 1,522.59 จุด เพิ่มขึ้น 8.33 จุด (+0.55%) มูลค่าซื้อขาย 57,160.61 ล้านบาท การซื้อขายหุ้น ดัชนีฟื้นตัวขึ้นได้ต่อ โดยทำจุดต่ำสุด 1,509.66 จุด และจุดสูงสุด 1,527.14 จุด - อินโฟเควสท์ (22 ก.ย. 66)
<b>AAV</b>	📈 AAV รับโอนสิทธิ์ฟรีวีซ่า หนุนยอดจองตัวเครื่องบินล่องหน้า งวด Q4/2566 เร่งตัว เล็งเพิ่มความถี่เที่ยวบิน เต็มโควตา SLOT ที่มีราคาเฉลี่ยตัวโดยสาร ยืนสูง 1.7-1.8 พันบาท ต่อที่นั่งได้ต่อเนื่อง ด้าน AOT บูรณาการกึ่งสุวรรณภูมิ ดอนเมือง พร้อมรับนักท่องเที่ยว - ก้นหุ้น (25 ก.ย. 66)
<b>ADVANC</b>	📈 AIS ดีด้า ชนะคดีอื่นที่ ไม่ต้องจ่ายค่าเสียหาย 32,813 ล้านบาท กรณีโอนย้ายผู้ใช้บริการระบบ 900 MHz ไปใช้ 3G 2100 MHz ด้าน “มอร์แกน สแตนลีย์” เซียร์ลงทุนหุ้นโทรคมนาคมไทย มองธุรกิจมือถือยังรุ่ง สร้างอัตรากำไรต่อเงินลงทุน หรือ ROIC สูงถึง 17% ดีกว่าตลาดอาเซียน - ข่าวหุ้น (25 ก.ย. 66)
<b>BANPU</b>	↔ BANPU รับไตรมาส 3/2566 อาจจบ เข้าโลว์ซีซีง ถ่าหนี้ 168 ดอลลาร์ต่อตัน แต่ไตรมาส 4/2566 จะเข้าไฮซีซีงดีที่ สุดคงปียอดขายถ่านหินปี 2566 วัที่ 42 ล้านตัน วางงบปี 66-68 จำนวน 2 พันล้านดอลลาร์ ราว 7.2 หมื่นล้านบาท เดินแผนธุรกิจ 4 เรือธง รุกพลังงานสะอาด ศึกษาเหมืองแร่แห่งอนาคต นิกเกิล และลิเทียม - ก้นหุ้น (25 ก.ย. 66)
<b>GTB</b>	↔ GTB ซีรัฐบาลใหม่มีนโยบายกระตุ้นเศรษฐกิจหนุนการลงทุนคึกคัก กลุ่มอาหาร เครื่องดื่มโตสนั่น โชว์เบิกสื่ออกแน่นอน 609.13 ล้านบาท ด้านผู้บริหารวางแผนธุรกิจ ฝากสัปรเจ็กต์ขนาดเล็กอพมารจิ้นเพิ่ม ล่าสุดผนึกกลุ่ม ปตท.พัฒนาสินค้ำพลังงาน พุ่งเป้าอนาคต Net Zero - ก้นหุ้น (25 ก.ย. 66)
<b>HL</b>	↔ HL ตั้งเป้าเปิดสาขาแตะ 100 แห่ง จากสิ้นปีนี้ที่ 50 แห่ง อพยพยอดขายชิงมาร์เก็ตแชรเพิ่ม จับตาไฮไลต์สาขาใหญ่ 550 ตารางเมตร ฝากบิกกบอส "ธัชพล ชลวัฒน์สกุล" ซึ่มูลค่าตลาดยา 3.7 หมื่นล้านบาท มองโอกาสโตสูง เล็งขนอุปกรณการแพทย์ขายปิมมาร์จิ้นเข้าพอร์ด ตั้งเป้ารายได้ปี 2567 โต 20% - ก้นหุ้น (25 ก.ย. 66)
<b>OR</b>	↔ “ดิชกัต์” มั่นใจ OR กำไรปกติโตปีละ 10% นโยบายรัฐลดราคาน้ำมันกระทบน้อย ค่าการตลาด 2 บาทต่อลิตร รับผิดชอบยอดขายปลีกตามบิมคิดเป็นสัดส่วนแคะไม่เกิน 30% ของกำไรสุทธิ ขณะที่น้ำมันอากาศยานปีนี้ได้แรงกว่า 60% งบ Q4 เล็งนำเข้าน้ำมันเบนซิน 50 ล้านลิตร รับการท่องเที่ยวคึกคัก - ข่าวหุ้น (25 ก.ย. 66)
<b>RJH</b>	↔ เอ็มดี RJH ประเมินผลงานไตรมาส 3/66 โตกว่าช่วงเดียวกันปีก่อน รับแรงหนุนผู้ป่วยนอกแน่นอน-อัตราครองเตียงเต็ม 100% ในรพ.ทุกแห่งในเครือ ขยายวอร์ดผู้ป่วยเพิ่มรองรับดีมานด์ และบันทึกส่วนแบ่งผลกำไรจาก รพ.ราชธานี โรจนะ 200-250 ล้านบาท ส่วนปีหน้าเตรียมประกาศข่าวดีร่วมทุนกับพันธมิตรรายใหม่พัฒนารพ.แห่งใหม่ - ข่าวหุ้น (25 ก.ย. 66)
<b>SIS</b>	↔ SIS ลุยตลาดไซเบอร์ ซึ่กัยวริดี โอกาสเติบโตสูง ดีมานด์มาแรง มั่นใจโตกว่า 10-20% ขณะที่ตลาดไอทีปีนี้คลาวด์ เซอร์วิสขยายตัวทั้งภาครัฐ-เอกชน ย้ำเป้ารายได้รวมแตะ 2.9 หมื่นล้านบาท ด้านยอดขายสี่ยวมีดีต่อเนื่อง - ก้นหุ้น (25 ก.ย. 66)
<b>SKE</b>	↔ SKE พร้อมใส่กัยรลยบิ้น RDF ป้อนโรงปูนซีเมนต์เต็มพิกัด เสริมพอร์ตรับกรัทยัเพิ่ม แคมดลยร่วมพาร์ตเนอร์บ่อขยะหนุนซัพพลายค้ำเชื้อเพลิงอัดแแต่งพุงแตะ 600 ตันต่อวัน เดินหน้าดีลธุรกิจพลังงานต่อยอด เสริมรายได้ในอนาคต - ก้นหุ้น (25 ก.ย. 66)
<b>TRT</b>	↔ TRT คว่างาน กฟน. ผลิตหม้อแปลงขนาดเล็ก มูลค่า 523.8 ล้านบาท คาดพร้อมส่งมอบงานภายในไตรมาส 4/2566 ฝากผู้บริหารปีเป้าโดยรายได้ปี 2.31 พันล้านบาท มองทิศทางธุรกิจช่วงไตรมาส 3 เริ่มฟื้นตัว ส่วนโค้งก้ายผลงานพิกสุด - ก้นหุ้น (25 ก.ย. 66)

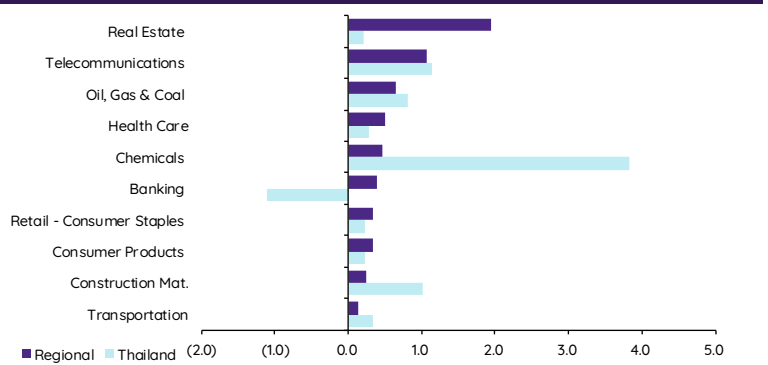
## Update ทภาวะตลาด

### การเคลื่อนไหวของตลาดทั่วโลก

	Performance (%)							PE (x)		EPS gth (%)		PBV (x)		ROE (%)	
	22-Sep	Index	Chg (pts)	1D	WTD	MTD	YTD	23F	24F	23F	24F	23F	24F	23F	24F
S&P 500		4,320	(9.94)	(0.2)	(2.9)	(4.2)	12.5	19.5	17.6	(0.8)	11.1	3.9	3.5	18.0	18.5
Euro Stoxx 600		453	(1.41)	(0.3)	(1.9)	(1.1)	6.7	12.5	11.9	3.1	5.1	1.8	1.7	13.4	13.3
Japan		32,402	(168.62)	(0.5)	(3.4)	(0.7)	24.2	21.1	18.1	7.2	16.7	1.8	1.7	8.5	9.4
Hang Seng		18,057	402.04	2.3	(0.7)	(1.8)	(8.7)	9.1	8.3	7.0	9.8	1.0	0.9	10.7	10.9
MSCI Asia x J		612	6.28	1.0	(2.3)	(1.7)	(1.2)	14.4	11.8	(5.3)	22.0	1.5	1.3	9.9	11.1
Philippines		6,143	48.08	0.8	0.3	(0.5)	(6.5)	11.4	10.3	14.7	11.1	1.4	1.2	11.9	11.7
Indonesia		7,017	25.38	0.4	0.5	0.9	2.4	14.6	13.0	4.5	12.1	1.9	1.7	13.0	13.1
Malaysia		1,450	2.02	0.1	(0.6)	(0.1)	(3.0)	14.5	13.1	4.9	10.6	1.3	1.2	9.0	9.4
Thailand		1,523	8.33	0.6	(1.3)	(2.8)	(8.8)	17.4	15.0	(6.5)	15.6	1.4	1.4	8.4	9.7
<b>Asean 4 - simple avg.</b>				<b>0.5</b>	<b>(0.3)</b>	<b>(0.6)</b>	<b>(4.0)</b>	<b>14.5</b>	<b>12.9</b>	<b>4.4</b>	<b>12.4</b>	<b>1.5</b>	<b>1.4</b>	<b>10.6</b>	<b>11.0</b>
China		3,132	47.73	1.5	0.5	0.4	1.4	11.4	9.9	18.2	15.1	1.3	1.1	11.0	11.6
India		66,009	(221.09)	(0.3)	(2.7)	1.8	8.5	22.2	18.2	17.8	22.2	3.2	2.8	14.3	15.0
Singapore		3,205	2.01	0.1	(2.3)	(0.9)	(1.4)	10.4	10.2	20.3	2.5	1.1	1.0	10.0	10.0
Taiwan		16,344	27.81	0.2	(3.4)	(1.7)	15.6	17.9	14.5	(33.1)	23.4	2.1	1.9	11.9	13.4
Korea		2,508	(6.84)	(0.3)	(3.6)	(1.9)	12.2	14.7	9.5	(25.4)	54.3	0.9	0.8	6.0	8.5
<b>Others</b>				<b>0.2</b>	<b>(2.3)</b>	<b>(0.5)</b>	<b>7.2</b>	<b>15.3</b>	<b>12.5</b>	<b>(0.4)</b>	<b>23.5</b>	<b>1.7</b>	<b>1.5</b>	<b>10.6</b>	<b>11.7</b>

### การเคลื่อนไหวรายกลุ่มอุตสาหกรรมของตลาดหุ้นภูมิภาค

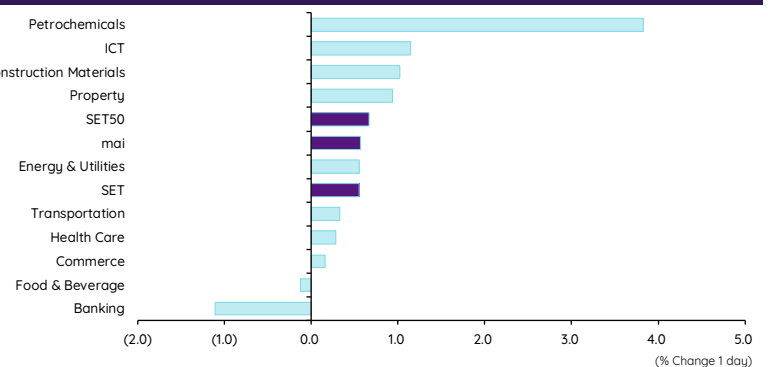
	Price performance (%) *			
	22-Sep	WoW	MoM	YTD
Banking	0.39	(0.03)	0.49	0.24
Chemicals	0.47	(1.41)	(1.32)	(0.84)
Construction Mat.	0.25	(1.06)	(0.32)	13.83
Consumer Products	0.34	(1.39)	(4.18)	(10.27)
Health Care	0.51	(1.12)	(0.48)	(1.18)
Oil, Gas & Coal	0.64	(1.23)	(0.09)	(2.58)
Real Estate	1.95	(0.33)	(5.00)	(19.67)
Retail - Consumer Staples	0.34	(1.39)	(4.18)	(10.27)
Telecommunications	1.07	(0.30)	1.23	5.42
Transportation	0.14	(0.83)	(0.01)	(3.15)



\* การเคลื่อนไหวรายกลุ่มอุตสาหกรรมของตลาดหุ้นภูมิภาค (%) อ้างอิงสกุล US\$ และการเคลื่อนไหวรายกลุ่มอุตสาหกรรมของตลาดหุ้นไทย (%) อ้างอิงสกุลบาท

### การเคลื่อนไหวรายกลุ่มอุตสาหกรรมของตลาดหุ้นไทย

	Price performance (%)			
	22-Sep	WoW	MTD	YTD
Banking	(1.11)	(3.11)	(4.94)	0.46
Commerce	0.16	(1.71)	(4.91)	(12.01)
Construction Materials	1.02	(0.57)	(2.83)	(13.39)
Energy & Utilities	0.56	(2.35)	(3.28)	(15.20)
Food & Beverage	(0.12)	(1.75)	(2.60)	(9.55)
Health Care	0.29	(0.35)	(2.38)	(3.27)
ICT	1.14	2.09	3.61	(0.47)
Petrochemicals	3.82	(0.75)	(4.31)	(25.79)
Property	0.94	(0.51)	(3.16)	(11.55)
Transportation	0.33	(1.33)	(2.30)	(8.97)
SET	0.55	(1.26)	(2.77)	(8.75)
SET50	0.67	(1.30)	(2.46)	(7.12)
MAI	0.57	(0.80)	(4.49)	(19.29)



### มูลค่าการซื้อขาย 10 อันดับ

Stock	Price (Bt)	Value (Btmn)	Chg (%)
SCB	103.50	8,681.22	(4.61)
PTT	33.50	3,009.67	0.75
KBANK	126.00	2,882.92	(0.79)
ADVANC	228.00	2,611.05	2.70
BDMS	26.25	1,872.23	(0.94)
PTTEP	166.50	1,809.27	0.60
BANPU	7.85	1,357.31	2.61
CPALL	61.25	1,529.38	(0.81)
COCOCO	9.80	1,259.47	(4.85)
AOT	70.25	1,246.88	0.36

### ราคาเพิ่มขึ้น 10 อันดับ

Stock	Price (Bt)	Value (Btmn)	Chg (%)
ROCK	12.20	0.50	28.42
EE	0.39	58.23	14.71
NATION	0.09	12.40	12.50
JDF	2.66	20.88	9.92
CM	2.42	28.03	8.04
TGE	1.54	9.47	7.69
TRC	0.50	6.60	6.38
TGPRO	0.18	0.79	5.88
WAVE	0.18	1.36	5.88
GENCO	0.60	0.66	5.26

### ราคาลดลง 10 อันดับ

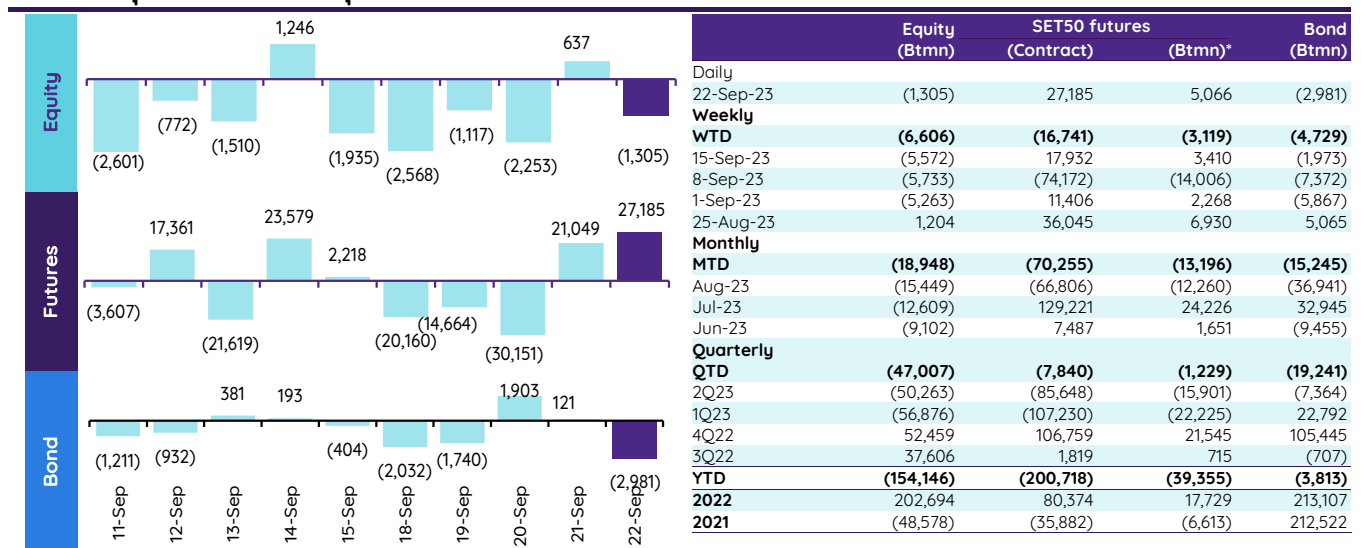
Stock	Price (Bt)	Value (Btmn)	Chg (%)
TWZ	0.04	0.07	(20.00)
B	0.05	0.46	(16.67)
TU-PF	0.59	0.00	(13.24)
NEP	0.21	0.77	(8.70)
BAREIT	8.65	55.37	(6.99)
PRG	11.50	0.73	(4.96)
COCOCO	9.80	1,259.43	(4.85)
GRAND	0.20	2.18	(4.76)
SCB	103.50	8,332.57	(4.61)
PLUS	7.65	47.02	(4.38)

## ทิศทางของกระแสเงินทุนต่างชาติ

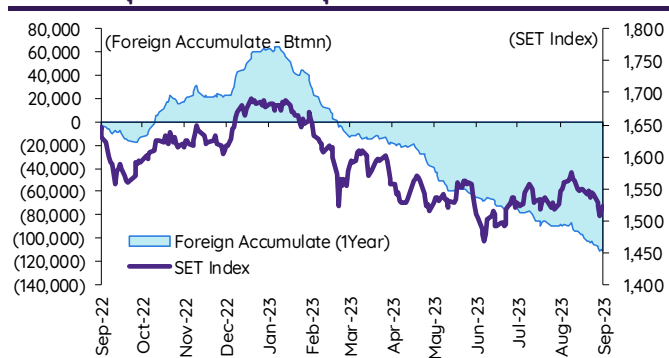
การเคลื่อนย้ายเงินทุนต่างชาติในตลาดหุ้นภูมิภาค

(US\$ Mn)	Thailand	Indonesia	Philippines	Malaysia	Vietnam	India	Taiwan	South Korea	Japan
<b>Daily</b>									
22-Sep-23	(36)	20	(1)		(8)		(485)	(98)	
21-Sep-23	18	(9)	(11)	10	(15)	(226)	(1,137)	(126)	
20-Sep-23	(63)	52	(18)	25	(9)	(369)	(636)	(209)	
19-Sep-23	(31)	25	(10)	35	(15)		(495)	(59)	
18-Sep-23	(72)	22	(7)	22	(20)	(90)	(869)	(296)	
<b>Weekly</b>									
<b>WTD</b>	<b>(184)</b>	<b>111</b>	<b>(47)</b>	<b>92</b>	<b>(68)</b>	<b>(685)</b>	<b>(3,622)</b>	<b>(790)</b>	<b>(10,713)</b>
15-Sep-23	(157)	(118)	(77)	50	(89)	(20)	632	(729)	(10,713)
8-Sep-23	(161)	(105)	(63)	(6)	(54)	(884)	(1,391)	19	(5,782)
1-Sep-23	(150)	(105)	(143)	(25)	39	764	(54)	496	3,638
25-Aug-23	34	(177)	(30)	(33)	(75)	3	(34)	292	(4,123)
<b>Monthly</b>									
<b>MTD</b>	<b>(532)</b>	<b>(79)</b>	<b>(288)</b>	<b>127</b>	<b>(211)</b>	<b>(1,374)</b>	<b>(4,575)</b>	<b>(1,384)</b>	<b>(12,856)</b>
Aug-23	(443)	(1,319)	(131)	31	(111)	1,726	(4,549)	(570)	(8,070)
Jul-23	(361)	182	334	313	(36)	4,140	(2,994)	627	5,096
Jun-23	(263)	(293)	97	(291)	(16)	6,717	625	(1,256)	15,211
<b>YTD</b>	<b>(4,317)</b>	<b>(126)</b>	<b>(553)</b>	<b>(458)</b>	<b>(371)</b>	<b>15,658</b>	<b>(870)</b>	<b>6,618</b>	<b>31,054</b>

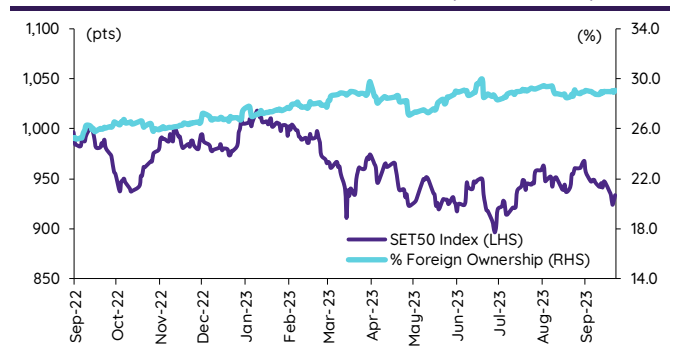
## ยอดซื้อขายสุทธิรายวันของนักลงทุนต่างชาติในประเทศไทย



## การซื้อขายสุทธิสะสมของนักลงทุนต่างชาติ และ SET



## SET50 และสัดส่วนการถือครองของต่างชาติ (ไม่รวม NVDR)



## การซื้อขายสุทธิของนักลงทุนต่างชาติ

สัดส่วนการถือครองหุ้นของนักลงทุนต่างชาติเปลี่ยนแปลงมากที่สุด 10 อันดับ

Fgn hld (%)	Δ Fgn (M.shares)	Buy* (Btmn)	Fgn hld (%)	Δ Fgn (M.shares)	Sell* (Btmn)	Buy* (Btmn)	Sell* (Btmn)
BDMS	24.42	28.06	736	CPALL	28.99	(5.53)	(339)
PTTEP	13.08	1.03	172	KTB	10.93	(10.79)	(203)
BBL	28.22	0.88	146	CPALL	28.99	(5.53)	(339)
CPF	24.70	4.59	96	BH	31.15	(0.56)	(147)
ADVANC	36.13	0.31	70	PTTGC	11.01	(3.73)	(132)
SCC	11.43	0.18	56	PTT	8.00	(3.58)	(120)
HMPRO	15.20	4.04	52	IVL	70.75	(3.91)	(108)
KBANK	41.03	0.27	34	TOP	13.03	(1.90)	(94)
SIRI	25.02	11.28	21	OR	3.07	(4.35)	(83)
BEM	8.15	2.29	20	GPSC	2.16	(1.67)	(81)
				ADVANC	574	KBANK	(975)
				DELTA	368	AOT	(294)
				SCB	355	BH	(175)
				PTTEP	227	WHA	(113)
				BDMS	171	PSL	(78)
				PTT	155	CPALL	(77)
				BCP	139	CRC	(77)
				SPRC	88	BBL	(65)
				TIDLOR	81	SISB	(61)
				TOP	67	SAWAD	(61)

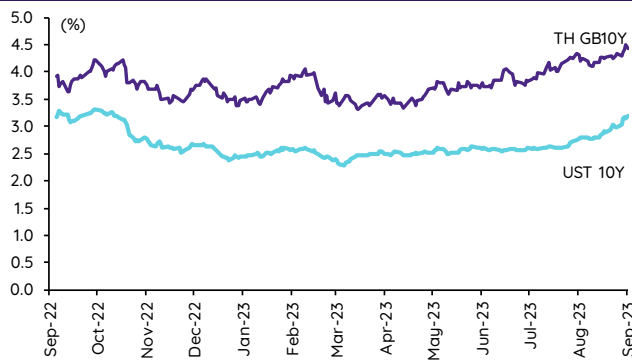
\* ฐานการถือครอง InnovestX Research

## Update ราคาสินทรัพย์ประเภทต่างๆ

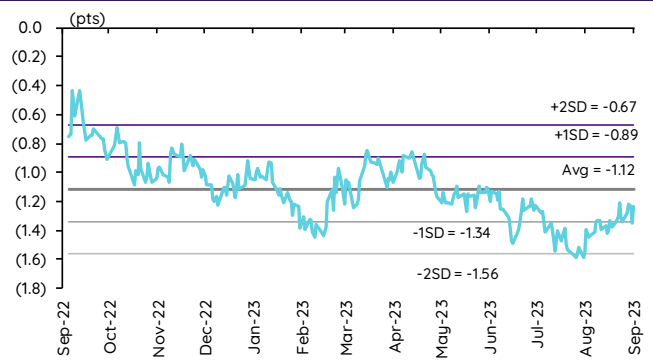
### ดัชนีชี้วัดที่สำคัญ

	ราคาปิด	22 ก.ย.	WoW	MoM	YoY	YTD
<b>ดัชนีความเชื่อมั่น</b>						
VIX Index	17.20	(1.94)	24.73	7.63	(37.11)	(20.63)
Europe CDS (bps)	77.382	0.59	8.36	2.15	(47.78)	(13.23)
LIBOR OIS Spread (bps)	0.2579	1.06	0.37	1.05	19.40	9.49
TED Spread (bps)	0.1956	(0.80)	(1.47)	(2.09)	(27.31)	(22.88)
<b>อัตราแลกเปลี่ยน:</b>						
Dollar Index	105.58	0.20	0.24	2.15	(5.11)	2.02
สหรัฐดอลลาร์/บาท	35.95	(0.45)	0.64	3.42	(3.82)	4.21
ยูโร/สหรัฐดอลลาร์	1.06	(0.15)	(0.16)	(2.03)	8.20	(0.56)
สหรัฐดอลลาร์/เยนญี่ปุ่น	148.36	0.54	0.36	2.45	4.23	13.16
<b>ตราสารหนี้: (เปลี่ยนแปลง basis points)</b>						
อัตราอ้างอิงพันธบัตรรัฐบาลไทย 2 ปี	2.55%	0.53	5.42	25.44	85.60	91.87
อัตราอ้างอิงพันธบัตรรัฐบาลไทย 10 ปี	3.20%	5.47	20.27	40.27	15.60	55.34
อัตราอ้างอิงพันธบัตรรัฐบาลสหรัฐ 2 ปี	5.10%	(4.49)	6.00	10.86	97.88	66.27
อัตราอ้างอิงพันธบัตรรัฐบาลสหรัฐ 10 ปี	4.45%	(5.44)	11.75	24.03	73.41	57.50
<b>สินค้าโภคภัณฑ์:</b>						
CRB Index	551.71	(0.31)	(0.14)	(0.18)	(2.88)	(0.55)
ทองคำแท่ง (ดอลลาร์ต่อออนซ์)	1,924.68	0.26	0.06	0.52	15.23	5.54
ค่าการกลั่น (ดอลลาร์ต่อบาร์เรล)	9.97	5.84	(14.13)	(33.75)	n.m.	(5.41)
น้ำมันตลาดดูไบ (ดอลลาร์ต่อบาร์เรล)	93.05	0.02	(0.54)	(8.09)	0.95	20.54
น้ำมันตลาดนิวยอร์ก (ดอลลาร์ต่อบาร์เรล)	90.03	0.45	(0.82)	14.12	7.83	85.86
ค่าระวางเรือ (จุด)	1,593.00	1.53	15.35	38.40	(7.38)	5.15

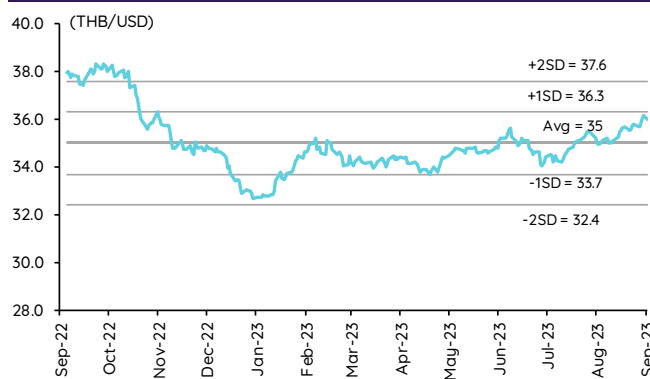
### อัตราผลตอบแทนพันธบัตร 10 ปี ของไทยและสหรัฐฯ



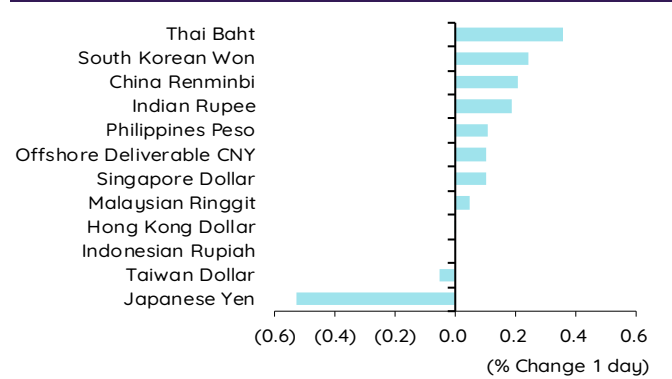
### ผลต่างอัตราผลตอบแทนพันธบัตร 10 ปี ของไทยและสหรัฐฯ



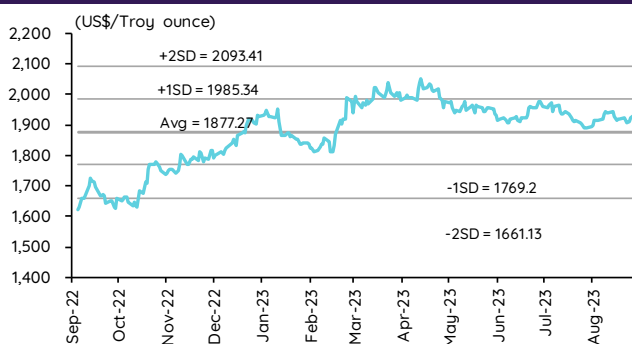
### อัตราแลกเปลี่ยน THB/USD



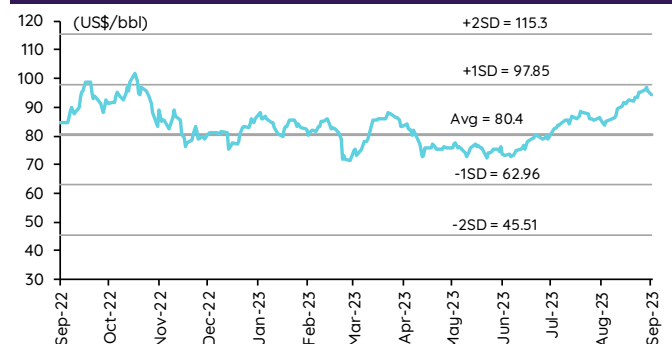
### การเคลื่อนไหวของอัตราแลกเปลี่ยนในภูมิภาคต่อดอลลาร์ สหรัฐ



### ทองคำ



### น้ำมันดิบ Brent



Note: Standard deviation (SD) ไม่ใช่สัญญาณซื้อขายหรือขาย



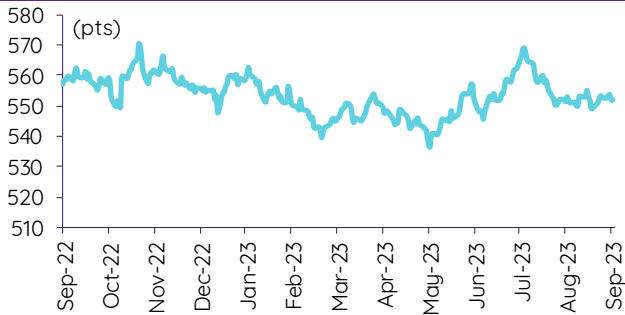
## Update ราคาสินค้าโภคภัณฑ์

	As of 22-Sep-23	-1W %	Avg. Price QTD in 3Q23	% QoQ	% YoY	Avg. Price in '22	% YoY	Avg. Price in '23	% YoY	Update
<b>CRB Index</b>	<b>551.71</b>	(0.2)	555.21	1.5	(4.0)	592.61	10.66	551.17	(7.0)	Daily
<b>Energy Prices</b>										
Crude Oil - Dubai (US\$/bbl)	<b>94.58</b>	0.1	86.18	11.0	(12.2)	97.10	41.01	80.97	(16.6)	Daily
Brent Crude (US\$/bbl)	<b>94.36</b>	(0.7)	85.93	9.8	(14.6)	101.22	43.68	81.70	(19.3)	Daily
West Texas Int. Cushing (US\$/bbl)	<b>91.13</b>	1.1	81.41	10.6	(19.1)	94.54	38.91	76.92	(18.6)	Daily
Crude Oil - Asia-Pacific Tapis Oil Spot (US\$/bbl)	<b>99.72</b>	0.4	89.67	11.0	(10.9)	107.55	49.75	85.30	(20.7)	Daily
Natural Gas Henry Hub (US\$/mmBTU)	<b>2.65</b>	(2.1)	2.73	2.4	(47.7)	4.64	65.96	2.89	(37.7)	Daily
Coal Price NEX (US\$/MT)	<b>164.21</b>	2.0	146.32	(10.3)	(65.7)	364.93	163.91	266.64	92.8	Friday
<b>Oil Product Prices and Gross Refinery Margin</b>										
Gas Oil 500 ppm Sulfur Singapore (US\$/bbl)	<b>125.03</b>	1.1	111.26	21.9	(16.7)	128.47	68.59	102.59	(20.1)	Daily
Gas Oil - Dubai (US\$/bbl)	<b>30.45</b>	4.4	25.08	83.4	(29.2)	31.37	327.29	21.62	(31.1)	Daily
Gasoline, 92 RON Spot (US\$/bbl)	<b>101.16</b>	(2.4)	96.95	6.2	(6.1)	109.73	43.14	93.20	(15.1)	Daily
Gasoline - Dubai (US\$/bbl)	<b>6.58</b>	(27.5)	10.77	(0.2)	(11.4)	12.63	62.02	12.22	(3.2)	Daily
Fuel Oil 180 Singapore Spot (US\$/bbl)	<b>80.53</b>	(2.1)	76.75	(15.9)	5.4	79.55	29.19	68.79	(13.5)	Daily
Fuel Oil - Dubai (US\$/bbl)	<b>(14.05)</b>	14.6	(9.42)	(9.9)	(62.8)	-17.55	140.85	(12.18)	(30.6)	Daily
Jet Kerosene - Spot Price (US\$/bbl)	<b>120.84</b>	0.3	109.52	19.1	(14.7)	124.29	68.00	102.30	(17.7)	Daily
Jet Kerosene - Dubai (US\$/bbl)	<b>26.26</b>	1.3	23.34	62.9	(22.6)	27.19	430.89	21.33	(21.5)	Daily
SG Refinery Margin (US\$/bbl)	<b>9.97</b>	(14.1)	9.82	137.0	39.5	7.35	109.58	7.35	(31.6)	Daily
<b>Olefins Product Prices and Spread</b>										
Ethylene, FOB Japan Spot (US\$/MT)	<b>820</b>	1.2	779	(4.4)	(12.0)	1,001	(0.87)	826	(17.4)	Tuesday
Ethylene Spread (US\$/MT)	<b>95</b>	(0.3)	134	246.2	(23.2)	212	(41.19)	176	(17.1)	Daily
Propylene (Olefins), FOB Japan Spot (US\$/MT)	<b>845</b>	2.4	800	(5.1)	(11.1)	990	(15.4)	857	(13.4)	Tuesday
Propylene Spread (US\$/MT)	<b>120</b>	8.9	154	(35.1)	(18.3)	201	(43.60)	207	2.8	Daily
Naphtha - Singapore Spot FOB (US\$/MT)	<b>726</b>	1.4	645	6.6	(9.2)	789	21.56	650	(17.5)	Daily
<b>Polyolefins Prices and Spread</b>										
Polye HDPE SE Asia (US\$/MT)	<b>1,040</b>	0.0	1,009	(5.5)	(7.0)	1,180	0.08	1,042	(11.7)	Tuesday
HDPE-Naphtha Spread (US\$/MT)	<b>315</b>	(3.2)	363	125.3	(2.6)	391	(26.19)	391	(0.0)	Daily
Polye LDPE-Film, CFR SE Asia Spot (US\$/MT)	<b>1,040</b>	1.0	985	(6.0)	(25.4)	1,438	(5.75)	1,063	(26.1)	Tuesday
LDPE-Naphtha Spread (US\$/MT)	<b>315</b>	(0.1)	340	114.8	(44.2)	649	(25.96)	413	(36.4)	Daily
PP Film, Spot South East Asia (US\$/MT)	<b>980</b>	0.0	951	(5.9)	(11.7)	1,174	(9.60)	1,012	(13.8)	Tuesday
PP Spread (US\$/MT)	<b>255</b>	(3.9)	305	(24.7)	(16.6)	385	(40.72)	361	(6.2)	Daily
<b>MEG Prices and Spread</b>										
MEG, CFR South East Asia (US\$/MT)	<b>500</b>	2.0	483	(3.8)	(8.9)	585	(13.93)	504	(13.8)	Tuesday
MEG Spread (US\$/MT)	<b>-8</b>	(31.1)	0	(98.6)	(98.8)	-36	(167.17)	-9	n.m.	Tuesday
<b>Aromatics Product Prices and Spread</b>										
Paraxylene, FOB USG Spot (US\$/MT)	<b>1,225</b>	5.6	1,134	4.3	(7.0)	1,261	40.96	1,106	(12.3)	Tuesday
Paraxylene Spread (US\$/MT)	<b>428</b>	17.8	406	(5.6)	3.7	442	42.51	421	(4.8)	Tuesday
Paraxylene - 92 RON Spread (US\$/MT)	<b>362</b>	31.1	307	(7.7)	(9.2)	325	35.01	311	(4.3)	Daily
Toluene, FOB Korea Spot (US\$/MT)	<b>1,035</b>	3.5	951	8.9	(2.9)	963	32.26	899	(6.7)	Tuesday
Benzene, CFR Japan Spot (US\$/MT)	<b>1,040</b>	3.5	907	2.1	(10.9)	1,057	13.52	915	(13.4)	Tuesday
Benzene Spread (US\$/MT)	<b>408</b>	7.3	341	(5.7)	(16.9)	367	4.35	346	(5.6)	Daily
Benzene - 92 RON Spread (US\$/MT)	<b>177</b>	46.0	80	(40.1)	(41.4)	121	(56.40)	120	(0.8)	Daily
Condensate (US\$/MT)	<b>797</b>	0.1	728	10.8	(12.0)	818	40.13	685	(16.4)	Daily
<b>PTA Prices and Spread</b>										
PTA, CFR South East Asia (US\$/MT)	<b>860</b>	5.5	810	(0.5)	(8.0)	885	25.47	809	(8.6)	Tuesday
PTA Spread (US\$/MT)	<b>39</b>	3.8	51	(41.1)	(21.2)	40	(62.02)	68	69.0	Tuesday
<b>PVC Prices and Spread</b>										
PVC, CFR South East Asia (US\$/MT)	<b>890</b>	(1.1)	854	3.0	(14.7)	1,152	(20.27)	861	(25.2)	Tuesday
Ethylene Spread (US\$/MT)	<b>796</b>	(1.2)	721	20.4	(12.9)	940	(13.31)	685	(27.1)	Tuesday
Ethylene Dichloride CFR Far East Asia (US\$/MT)	<b>270</b>	0.0	271	(14.9)	(33.5)	543	(26.02)	294	(45.8)	Tuesday
<b>Metal</b>										
Gold (US\$/Troy Ounce)	<b>1,925</b>	0.8	1,931	(2.4)	11.7	1,802	0.17	1,933	7.2	Daily
LME Copper 3 Month Rolling Forward (US\$/MT)	<b>8,199</b>	(2.8)	8,419	(0.8)	8.9	8,805	(5.25)	8,626	(2.0)	Daily
Silver Future (US\$/Troy Ounce)	<b>24</b>	3.8	24	(3.4)	21.3	23	(12.65)	24	6.9	Daily
China Composite Steel Prices (CNY/MT)	<b>4,159</b>	0.3	4,137	(1.2)	(6.0)	4,770	(12.85)	4,279	(10.3)	Daily
<b>Agriculture Prices</b>										
Malaysian Crude Palm Oil Spot Price(MYR/MT)	<b>3,638</b>	(1.7)	3,812	(0.9)	(4.0)	5,136	15.59	3,892	(24.2)	Daily
SGX Ribbed Smoked Sheet 3 (RSS3) Futures (US\$/KG.)	<b>156</b>	(1.1)	151	(2.4)	(7.8)	184	(11.85)	156	(15.1)	Daily
Sugar #11 (US\$/LB)	<b>27</b>	0.7	25	2.7	44.5	18	16.35	23	29.9	Daily
<b>Freight Rate</b>										
Baltic Freight Index: BDIY	<b>1,593</b>	18.9	1,150	(13.3)	(30.1)	1,931	(33.89)	1,165	(39.7)	Daily
Baltic Supramax Index: BSI58	<b>1,350</b>	12.9	878	(11.2)	(50.9)	2,006	(17.27)	932	(53.5)	Daily

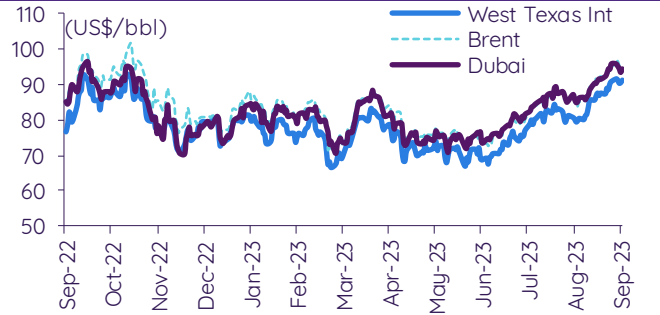
ที่มา: Bloomberg Finance LP., IQ Professional, BANPU IIR: InnovestX Research

## Update ราคาสินค้าโภคภัณฑ์

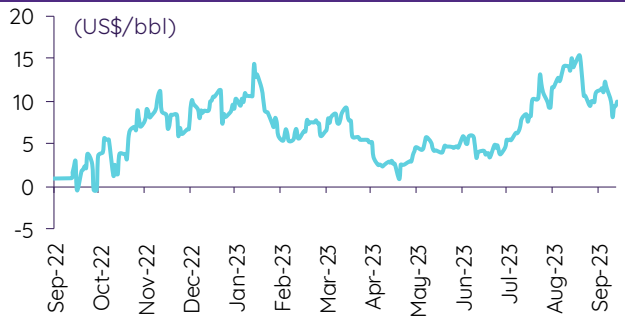
### CRB US Spot All Commodities Price Index



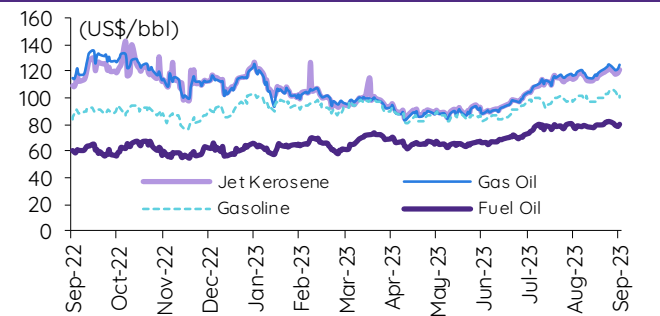
### Crude prices



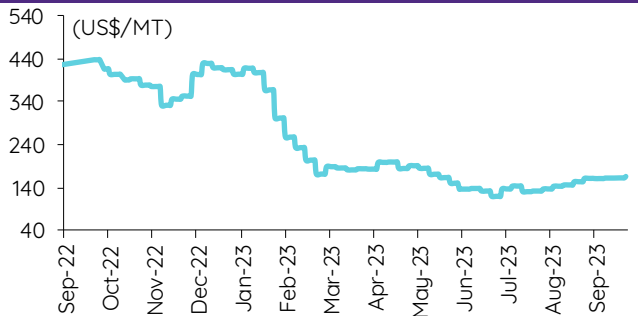
### SG Dubai Hydrocracking Refinery Margin



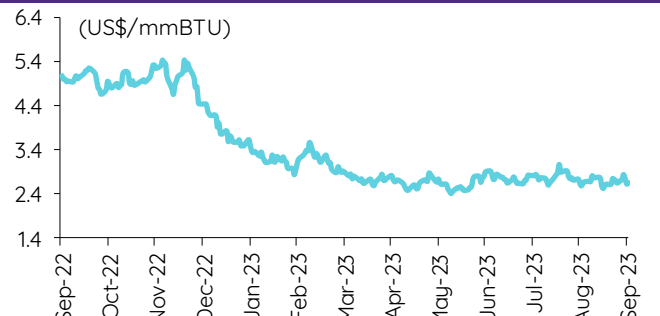
### Oil product prices



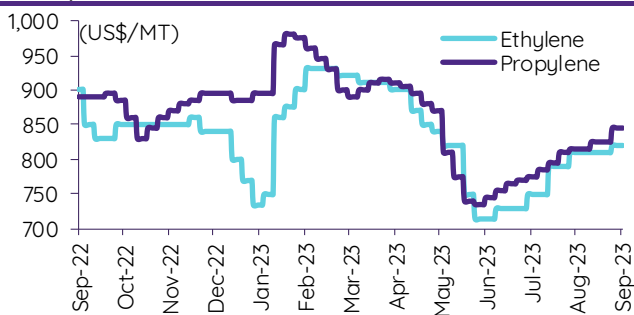
### Coal price (NEX)



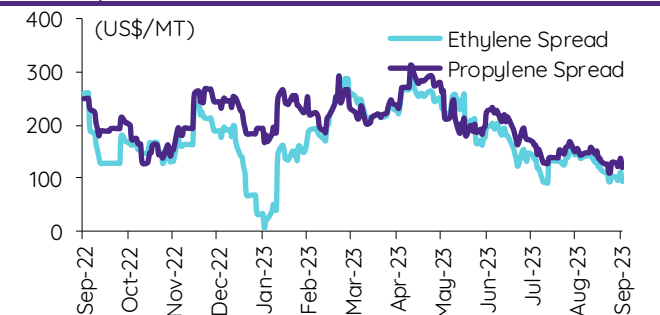
### Natural gas prices (Henry hub)



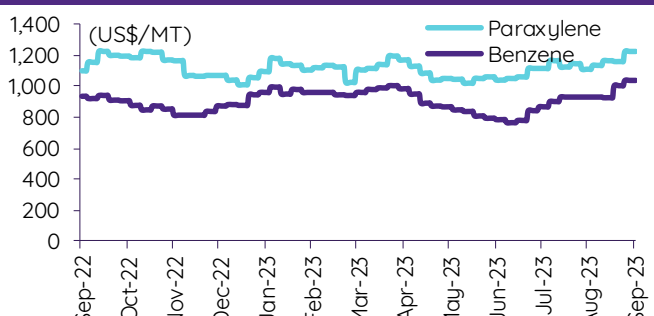
### Olefins prices



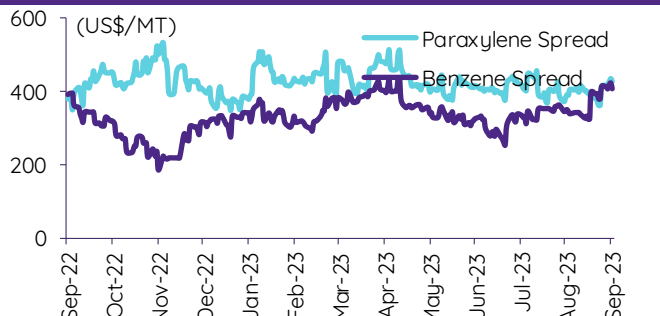
### Olefins spreads



### Aromatics prices

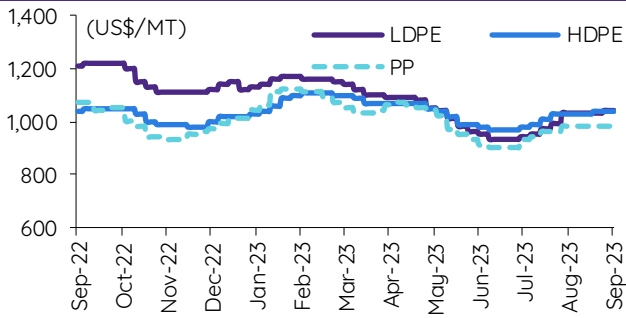


### Aromatics spreads

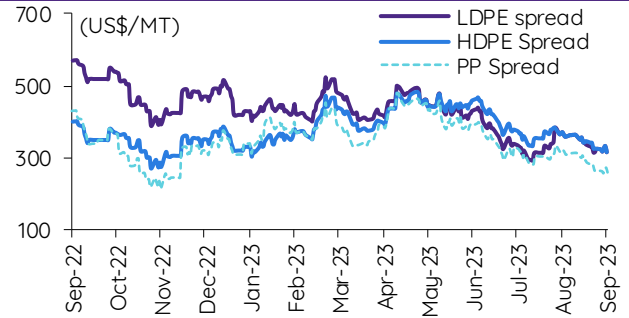


## Update ราคาสินค้าโภคภัณฑ์

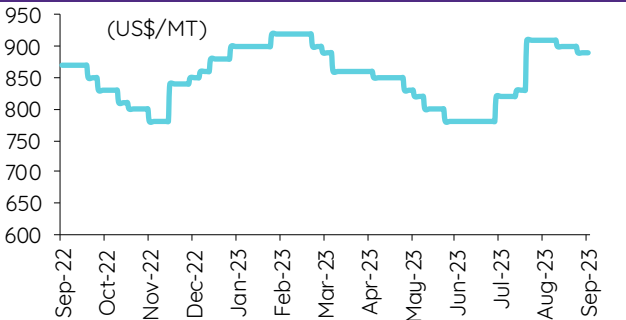
### Polyolefins prices



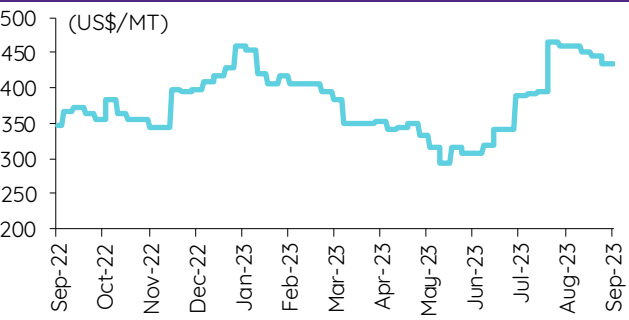
### Polyolefins-Naphtha spreads



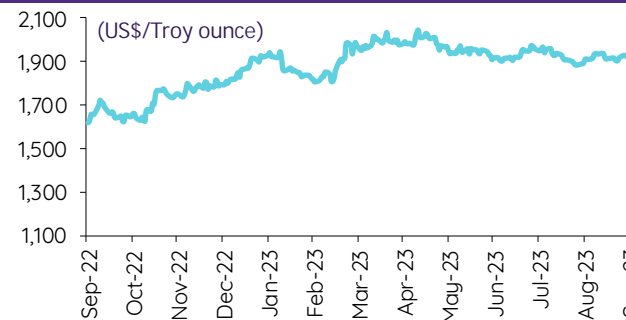
### PVC price



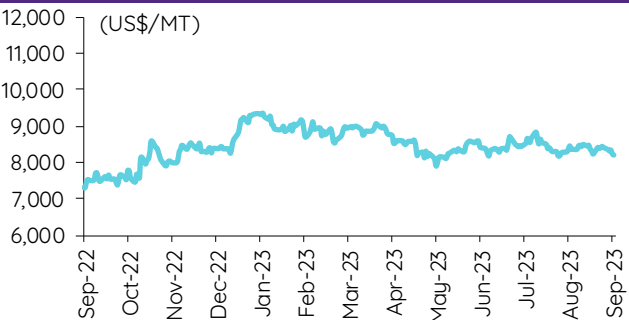
### PVC spread



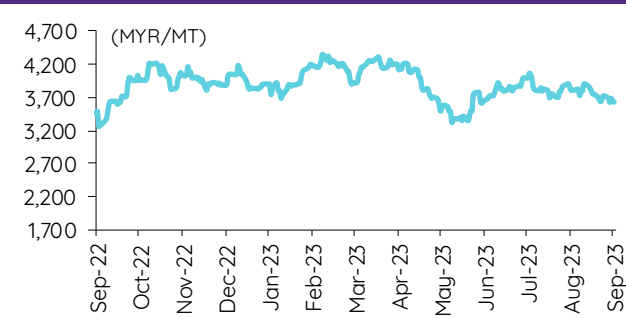
### Gold price



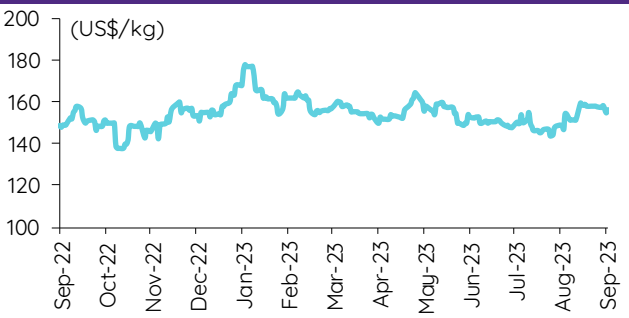
### LME copper price



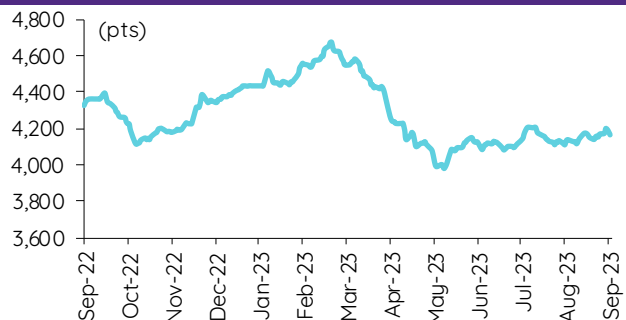
### Malaysian crude palm oil price



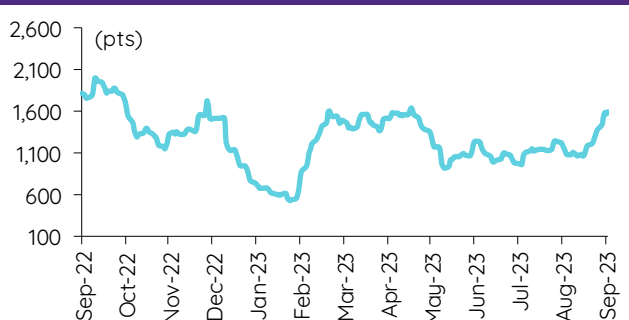
### Rubber price (RSS3) futures



### Steel price index



### Baltic freight index



## ข้อมูลการขายชอร์ต (short sales)

	ปริมาณหุ้น (หุ้น)	มูลค่าการขายชอร์ต (บาท)	ราคาเฉลี่ย (บาท)	ราคาต่ำสุด 22 ก.ย. 66	ส่วนต่างระหว่างราคาปิด กับราคาขายชอร์ต	% ปริมาณการขายชอร์ต เทียบกับปริมาณหลัก
AIT	390,900	1,854,602	4.74	4.74	0.09	41.83
EKH	135,100	1,068,390	7.91	7.95	(0.53)	26.20
PSL-R	8,221,700	79,351,870	9.65	9.70	(0.50)	25.70
BLAND	864,300	674,154	0.78	0.79	(1.27)	23.89
BCPG	584,200	5,821,105	9.96	10.10	(1.34)	23.62
STPI	106,800	380,216	3.56	3.58	(0.56)	22.95
TASCO	303,300	4,956,220	16.34	16.50	(0.96)	21.96
DMT	61,000	756,400	12.40	12.50	(0.80)	20.31
TPIPL-R	725,000	1,069,156	1.47	1.48	(0.36)	19.45
AAV	1,550,100	4,189,648	2.70	2.70	0.10	18.62
GPSC-R	753,900	36,300,825	48.15	48.25	(0.21)	18.60
CRC-R	1,835,000	73,080,500	39.83	39.75	0.19	18.38
KTC-R	326,500	14,934,775	45.74	46.00	(0.56)	18.20
MINT	2,868,400	91,719,675	31.98	31.50	1.51	16.71
TU	1,976,300	28,251,850	14.30	14.30	(0.03)	15.88
TIPH	51,600	2,052,025	39.77	39.50	0.68	15.59
TTB	39,479,400	66,624,377	1.69	1.69	(0.14)	15.14
TPIPP-R	229,800	762,936	3.32	3.32	0.00	15.11
BLA-R	298,900	8,064,600	26.98	27.00	(0.07)	14.96
RATCH-R	515,300	16,701,575	32.41	32.25	0.50	13.87
TCAP-R	188,400	9,246,225	49.08	49.50	(0.85)	13.86
GFPT	861,800	9,001,540	10.45	10.40	0.43	13.35
AOT-R	2,001,700	140,542,350	70.21	70.25	(0.05)	12.71
BAY-R	20,400	652,800	32.00	32.25	(0.78)	12.62
BAY	20,200	642,725	31.82	32.25	(1.34)	12.49
JTS	25,300	760,600	30.06	30.00	0.21	12.40
GFPT-R	795,000	8,268,000	10.40	10.40	0.00	12.31
VGI	1,653,200	4,245,938	2.57	2.60	(1.22)	12.18
BTS-R	1,534,800	11,102,885	7.23	7.30	(0.90)	12.07
TPIPL	442,800	652,766	1.47	1.48	(0.39)	11.88
BPP	38,800	547,480	14.11	14.10	0.07	11.87
SAMART	687,500	4,008,475	5.83	5.95	(2.01)	11.85
DOHOME	1,120,500	12,843,470	11.46	11.50	(0.33)	11.67
EPG-R	390,700	2,662,715	6.82	6.85	(0.51)	11.44
BANPU	19,792,200	152,054,540	7.68	7.85	(2.13)	11.32
MTC	860,000	32,907,100	38.26	38.75	(1.25)	11.11
MEGA-R	338,900	15,493,700	45.72	45.75	(0.07)	11.05
SCCC-R	4,300	578,450	134.52	135.00	(0.35)	11.00
TISCO-R	512,600	50,860,375	99.22	99.75	(0.53)	10.89
AWC-R	8,060,900	32,191,250	3.99	4.04	(1.15)	10.86
BEM	3,094,400	26,635,015	8.61	8.70	(1.06)	10.80
GULF-R	1,049,400	48,866,800	46.57	46.50	0.14	10.72
CPAXT	453,800	15,177,800	33.45	33.75	(0.90)	10.72
KTC	192,100	8,810,500	45.86	46.00	(0.30)	10.71
BRR	14,400	82,080	5.70	5.70	0.00	10.56
EGCO	95,600	11,956,900	125.07	125.50	(0.34)	10.48
LH	4,112,600	32,924,090	8.01	8.00	0.07	10.47
VIBHA	94,700	214,696	2.27	2.26	0.31	10.43
COM7	590,800	18,806,950	31.83	32.25	(1.29)	10.39
SIRI	31,619,600	56,876,624	1.80	1.83	(1.71)	10.24
BJC-R	189,500	6,014,675	31.74	31.75	(0.03)	10.21
PTT	9,133,800	306,109,300	33.51	33.50	0.04	10.21
SGP-R	19,900	163,860	8.23	8.20	0.42	10.08
OR	944,400	17,954,700	19.01	19.00	0.06	10.07
TCAP	136,800	6,704,600	49.01	49.50	(0.99)	10.07
SSP	24,400	165,605	6.79	6.95	(2.34)	10.00
XPG	5,006,000	7,461,444	1.49	1.50	(0.63)	9.79
BLA	191,600	5,173,200	27.00	27.00	0.00	9.59
AH	50,600	1,755,400	34.69	34.75	(0.17)	9.57
CENTEL-R	496,400	23,486,700	47.31	47.75	(0.91)	9.44
AOT	1,483,200	104,000,025	70.12	70.25	(0.19)	9.42
SAPPE-R	35,800	2,967,675	82.90	83.00	(0.13)	9.35
THANI-R	1,983,000	6,027,046	3.04	3.10	(1.96)	9.11
GUNKUL-R	2,998,400	10,349,726	3.45	3.42	0.93	9.07
OSP	571,600	15,433,100	27.00	26.75	0.93	8.98
BDMS	6,350,400	166,698,000	26.25	26.25	0.00	8.93
SAWAD	1,254,500	55,807,050	44.49	45.50	(2.23)	8.79
BEC	355,700	2,611,810	7.34	7.35	(0.10)	8.74
HMPRO	2,046,800	26,249,180	12.82	12.90	(0.59)	8.74
SCI	31,600	26,228	0.83	0.83	0.00	8.72
BGRIM	561,300	17,421,625	31.04	31.50	(1.47)	8.68
KBANK	1,981,000	249,342,550	125.87	126.00	(0.11)	8.64
TKS	36,100	300,230	8.32	8.35	(0.40)	8.63
RATCH	318,400	10,344,875	32.49	32.25	0.74	8.57
SPALI-R	260,600	5,404,530	20.74	20.90	(0.77)	8.55
CPALL	1,852,300	113,636,350	61.35	61.25	0.16	8.46
BYD-R	617,400	4,342,205	7.03	7.05	(0.24)	8.32
SC	469,000	1,921,246	4.10	4.12	(0.57)	8.32
PR9	36,600	630,050	17.21	17.30	(0.49)	8.26
BGRIM-R	533,800	16,560,550	31.02	31.50	(1.51)	8.26
PTG-R	836,000	8,025,590	9.60	9.80	(2.04)	8.23
SCCC	3,200	431,300	134.78	135.00	(0.16)	8.18
SISB-R	567,200	19,102,000	33.68	33.75	(0.21)	8.17
SAWAD-R	1,165,200	51,906,375	44.55	45.50	(2.09)	8.16
TTW-R	112,100	1,001,285	8.93	9.00	(0.75)	8.05
SYNEX	49,100	629,790	12.83	12.90	(0.57)	7.99
DCC-R	744,700	1,296,374	1.74	1.74	0.05	7.98

	ปริมาณหุ้น (หุ้น)	มูลค่าการซื้อขาย (บาท)	ราคาเฉลี่ย (บาท)	ราคาต่ำสุด 22 ก.ย. 66	ส่วนต่างระหว่างราคาปิด กับราคาซื้อขาย	% ปริมาณการซื้อขาย เทียบกับปริมาณหลัก
SUPER-R	1,221,000	586,080	0.48	0.49	(2.04)	7.84
STEC	258,400	2,621,450	10.14	10.30	(1.51)	7.78
SPALI	234,300	4,862,130	20.75	20.90	(0.71)	7.69
UTP	5,500	66,040	12.01	12.00	0.06	7.63
ERW	1,169,000	6,688,320	5.72	5.65	1.26	7.61
LH-R	2,981,400	23,849,690	8.00	8.00	(0.01)	7.59
STGT	222,300	1,515,315	6.82	6.85	(0.49)	7.48
SC-R	420,400	1,721,396	4.09	4.12	(0.61)	7.46
NCAP	338,700	1,151,664	3.40	3.40	0.01	7.45
BEM-R	2,113,000	18,247,110	8.64	8.70	(0.74)	7.38
INTUCH	286,800	21,427,625	74.71	74.50	0.29	7.33
GLOBAL	228,400	4,032,540	17.66	17.70	(0.25)	7.31
IVL	1,447,000	39,011,050	26.96	27.75	(2.85)	7.26
BBL	370,500	61,477,700	165.93	166.00	(0.04)	7.24
IRPC	5,096,100	10,658,232	2.09	2.10	(0.41)	7.10
BLAND-R	256,500	200,070	0.78	0.79	(1.27)	7.09
TTW	97,300	869,980	8.94	9.00	(0.65)	6.99
LANNA	33,200	522,010	15.72	15.70	0.15	6.97
CKP	94,600	324,074	3.43	3.44	(0.41)	6.95
TU-R	863,600	12,279,760	14.22	14.30	(0.56)	6.94
BEC-R	281,000	2,079,640	7.40	7.35	0.69	6.90
CHG	779,700	2,504,160	3.21	3.24	(0.87)	6.71
KCE	680,300	35,814,100	52.64	52.75	(0.20)	6.67
S	249,500	275,518	1.10	1.11	(0.52)	6.64
CHAYO	114,000	835,660	7.33	7.35	(0.27)	6.59
AUCT	14,100	145,230	10.30	10.20	0.98	6.57
CPALL-R	1,424,400	87,299,700	61.29	61.25	0.06	6.50
ILM	15,800	394,525	24.97	24.80	0.69	6.46
TTA-R	480,300	3,038,230	6.33	6.35	(0.38)	6.36
SNNP-R	173,800	3,587,430	20.64	20.80	(0.76)	6.32
BCH-R	1,046,700	20,414,810	19.50	19.60	(0.49)	6.30
RBF	111,400	1,263,920	11.35	11.40	(0.48)	6.19
BCP-R	575,400	23,511,275	40.86	41.25	(0.94)	6.12
SINGER	1,072,500	15,034,870	14.02	14.20	(1.28)	6.11
OR-R	570,200	10,816,010	18.97	19.00	(0.16)	6.08
PTTEP	598,500	99,841,950	166.82	166.50	0.19	5.95
PLANB	797,800	7,102,290	8.90	9.00	(1.09)	5.94
KBANK-R	1,351,400	169,970,800	125.77	126.00	(0.18)	5.89
III	131,800	1,677,800	12.73	12.80	(0.55)	5.88
CPF	435,600	9,021,670	20.71	20.80	(0.43)	5.87
CBG-R	137,400	11,159,825	81.22	82.00	(0.95)	5.84
PTTGC	1,033,700	36,019,075	34.84	35.50	(1.85)	5.84
GULF	567,300	26,398,075	46.53	46.50	0.07	5.80
AMATA	323,600	8,383,425	25.91	26.50	(2.24)	5.70
AEONTS-R	3,200	525,550	164.23	165.00	(0.46)	5.68
ADVANC	617,900	140,501,800	227.39	228.00	(0.27)	5.63
MC	79,900	1,100,630	13.78	13.70	0.55	5.62
S-R	208,300	229,130	1.10	1.11	(0.90)	5.54
EA	522,700	29,504,800	56.45	56.25	0.35	5.53
EA-R	522,600	29,552,975	56.55	56.25	0.53	5.53
JTS-R	11,200	336,750	30.07	30.00	0.22	5.49
SJWD	163,300	2,550,080	15.62	15.60	0.10	5.46
CENTEL	287,100	13,519,425	47.09	47.75	(1.38)	5.46
MEGA	165,400	7,558,225	45.70	45.75	(0.12)	5.40
STEC-R	178,400	1,810,400	10.15	10.30	(1.48)	5.37
LANNA-R	25,200	395,640	15.70	15.70	(0.00)	5.29
KSL	677,600	1,994,234	2.94	2.90	1.49	5.28
SCB-R	4,215,900	433,623,950	102.85	103.50	(0.62)	5.21
SCGP	650,400	26,462,550	40.69	41.00	(0.76)	5.20
MAJOR-R	174,200	2,304,700	13.23	13.50	(2.00)	5.16
GPSC	209,100	10,064,550	48.13	48.25	(0.24)	5.16
SHR-R	122,300	337,548	2.76	2.78	(0.72)	5.15
BCH	853,800	16,545,720	19.38	19.60	(1.13)	5.14
ROJNA	339,400	2,404,175	7.08	7.10	(0.23)	5.13
BTG	38,100	899,710	23.61	23.50	0.49	5.11
TTB-R	13,318,200	22,558,494	1.69	1.69	0.23	5.11
RBF-R	91,900	1,047,660	11.40	11.40	0.00	5.10
CK-R	101,400	2,179,780	21.50	21.90	(1.84)	5.09
KKP-R	378,500	20,762,000	54.85	54.75	0.19	5.05
KCE-R	510,000	26,741,600	52.43	52.75	(0.60)	5.00
CKP-R	67,900	232,662	3.43	3.44	(0.39)	4.99
STA	384,500	6,426,570	16.71	16.80	(0.51)	4.94
SCGP-R	616,100	25,044,850	40.65	41.00	(0.85)	4.93
JMT	317,800	14,830,625	46.67	47.25	(1.23)	4.88
CPAXT-R	206,400	6,921,075	33.53	33.75	(0.64)	4.88
RCL	114,000	2,538,830	22.27	22.30	(0.13)	4.85
TISCO	226,800	22,512,450	99.26	99.75	(0.49)	4.82
CRC	480,500	19,144,075	39.84	39.75	0.23	4.81
KTB	734,200	13,876,380	18.90	18.80	0.53	4.75
HANA-R	479,300	28,201,975	58.84	59.75	(1.52)	4.74
TKN	264,700	3,470,890	13.11	13.20	(0.66)	4.70
ONEE	112,000	481,114	4.30	4.30	(0.10)	4.68
BAM-R	388,900	4,161,230	10.70	10.80	(0.93)	4.66
AWC	3,442,900	13,694,890	3.98	4.04	(1.54)	4.64
IVL-R	922,200	25,012,000	27.12	27.75	(2.26)	4.63

ที่มา: ตลาดหลักทรัพย์แห่งประเทศไทย และ InnovestX Research

## สรุปการซื้อขายหุ้นของผู้บริหาร

### 1. รายงานการซื้อขายหุ้นของผู้บริหาร ณ วันที่ 22 ก.ย. 2566

ชื่อย่อหุ้น	ชื่อผู้บริหาร	ประเภทหลักทรัพย์	วันที่ได้มา / จำนวน	จำนวน (หุ้น)	ราคา (บาท)	รวม (บาท)	วิธีการได้มา / จำนวน
BAREIT	นาย ณุสรณ์ ชูชิดวัฒนศักดิ์	หน่วยทรัสต์	21-09-66	10,000	9.55	95,500	ซื้อ
BGT	นาง นันทริกา ชันซื่อ	หุ้นสามัญ	21-09-66	10,000	0.95	9,500	ซื้อ
CH	นาย ศักดา ศรีแสงนาม	หุ้นสามัญ	19-09-66	300,000	2.66	798,000	ซื้อ
CPT	นาย มงคล วิชัยรเทือ	หุ้นสามัญ	19-09-66	100,000	0.75	75,000	ขาย
EP	นาย ยุทธ ชินสุภักกุล	หุ้นสามัญ	21-09-66	2,000	3.00	6,000	ซื้อ
FVC	นาย วิจิตร เตชะเกษม	หุ้นสามัญ	20-09-66	107,300	0.88	94,424	ซื้อ
GFC	ว่าที่ ร้อยตรี วรรวิศว์ น้าขาว	หุ้นสามัญ	19-09-66	20,000	10.92	218,400	ซื้อ
GUNKUL	นาย กัทกุล ดำรงปิยะวุฒิ	Single Stock Future (TFEX)	21-09-66	40,000	3.99	159,600	ขาย
GUNKUL	นาย กัทกุล ดำรงปิยะวุฒิ	Single Stock Future (TFEX)	21-09-66	40,000	3.99	159,600	ซื้อ
HTC	พันเอก พิษ รัตกุล	หุ้นสามัญ	21-09-66	166,600	17.30	2,882,180	ขาย
KUN	นาง ประวีรัตน์ เทวอักษร	หุ้นสามัญ	20-09-66	50,000	1.83	91,500	ซื้อ
KUN	นาย คุณา เทวอักษร	หุ้นสามัญ	20-09-66	50,000	1.83	91,500	ซื้อ
MODERN	นาย โยธิน เนื่องจำนงค์	หุ้นสามัญ	21-09-66	52,100	2.80	145,880	ซื้อ
PG	นาง กิตติยากรณ ชัยดาวเสถียร	หุ้นสามัญ	21-09-66	38,300	8.47	324,401	ซื้อ
PG	นาย พิรนาท โชควัฒนา	หุ้นสามัญ	21-09-66	4,000	8.44	33,760	ซื้อ
PRIN	นาย ปริญญา ไทวิทจินดาชัย	หุ้นสามัญ	21-09-66	49,200	2.99	147,108	ซื้อ
PRINC	นาย สาธิต วิทยกกร	หุ้นสามัญ	22-09-66	2,441,700	4.96	12,110,832	ซื้อ
SABUY	นาย ศรินทร์ สุภักศรีรัมย์	หุ้นสามัญ	19-09-66	100,000	8.10	810,000	ขาย
SABUY	นาย ศรินทร์ สุภักศรีรัมย์	ใบสำคัญแสดงสิทธิที่จะซื้อหุ้น	19-09-66	200,000	2.86	572,000	ซื้อ
SABUY	นาย ศรินทร์ สุภักศรีรัมย์	หุ้นสามัญ	20-09-66	100,000	7.80	780,000	ขาย
SABUY	นาย ศรินทร์ สุภักศรีรัมย์	หุ้นสามัญ	20-09-66	225,000	7.80	1,755,000	ขาย
SABUY	นาย ศรินทร์ สุภักศรีรัมย์	ใบสำคัญแสดงสิทธิที่จะซื้อหุ้น	20-09-66	365,000	2.77	1,011,050	ซื้อ
SABUY	นาย ศรินทร์ สุภักศรีรัมย์	หุ้นสามัญ	21-09-66	165,000	7.85	1,295,250	ขาย
SABUY	นาย ศรินทร์ สุภักศรีรัมย์	หุ้นสามัญ	21-09-66	275,000	7.85	2,158,750	ขาย
SABUY	นาย ศรินทร์ สุภักศรีรัมย์	ใบสำคัญแสดงสิทธิที่จะซื้อหุ้น	21-09-66	420,000	2.81	1,180,200	ซื้อ
SISB	นาง นริศา เลิศนามวงศ์วาน	หุ้นสามัญ	21-09-66	3,000	3.50	10,500	ขาย
SISB	นาง นริศา เลิศนามวงศ์วาน	หุ้นสามัญ	21-09-66	2,000	35.50	71,000	ขาย
SORKON	นาง นิรมล รุจิราโสภณ	หุ้นสามัญ	21-09-66	92,800	4.68	434,304	ซื้อ
SORKON	นาย เจริญ รุจิราโสภณ	หุ้นสามัญ	21-09-66	92,800	4.68	434,304	ซื้อ
TBN	นางสาว ชนิษฐา ศรีสวัสดิ์	หุ้นสามัญ	21-09-66	4,000	18.90	75,600	ซื้อ
TSTE	นาย ประภาส ชุตินาวรพันธ์	หุ้นสามัญ	21-09-66	3,000	9.90	29,700	ซื้อ
UTP	นาย มงคล มังกรกนก	หุ้นสามัญ	21-09-66	20,000	11.90	238,000	ซื้อ
Total							
					ซื้อ	18,301,563	
					ขาย	9,997,280	
					สุทธิ	8,304,283	

### 2. ยอดซื้อ/ขายสุทธิสะสม 12 เดือนของหุ้นที่อยู่ภายใต้การวิเคราะห์ของ InnovestX

-

## ปฏิทินหุ้น

กันยายน				
จันทร์	อังคาร	พุธ	พฤหัสบดี	ศุกร์
25	26	27	28	29
<b>XB</b> WICE 24.8644:1 <b>XR</b> LHHOTEL 1:0.8549 @Bt- <b>Decreased capital</b> BLAND <b>PD</b> BPP Bt0.4 TPIPP Bt0.12	<b>Name change</b> M PICTURES ENTERTAINMENT to "ZALEK" MPIC to "ZAA" <b>Last trading day</b> BCPG-W2	<b>XD</b> ENGY Bt0.05 <b>XR</b> JCKH 1: 2.75 @Bt0.03 <b>XW</b> JCKH 3:1 <b>XE</b> BCPG-W2 1:1@Bt8 <b>PD</b> HMPRO Bt0.18 SUSCO Bt0.2	<b>PD</b> EGCO Bt3.25 TIPH Bt0.5	<b>XE</b> INSET-W1 1:1 @Bt2 <b>PD</b> BANPU Bt0.25 BDMS Bt0.35 BLA Bt0.28 EASTW Bt0.05 KBANK Bt0.5 SCB Bt2.5 TPIPL Bt0.03

ตุลาคม				
จันทร์	อังคาร	พุธ	พฤหัสบดี	ศุกร์
2	3	4	5	6
<b>XD</b> LHHOTEL Bt0.3	<b>XR</b> META 10:3 @Bt0.24	<b>XD</b> PTT Bt0.8 RS Bt0.6 TFMAMA Bt2.25 <b>XE</b> WAVE-W2 1:4.49 @Bt0.156	<b>PD</b> MBK Bt0.4	<b>PD</b> PRG Bt0.3 <b>XE</b> META-W5 1:1 @Bt1
<b>9</b>	<b>10</b>	<b>11</b>	<b>12</b>	<b>13</b> วันคล้ายวันสวรรคต พระบาทสมเด็จพระบรมชนกาธิเบศร มหาภูมิพลอดุลยเดชมหาราช บรมนาถบพิตร
<b>XD</b> CHAYO Bt0.00111112 CHAYO 50:1 XD(ST)	<b>XR</b> CCET 1:0.7863 @Bt- <b>PD</b> ENGY Bt0.05	<b>PD</b> SRIPANWA Bt0.1792	<b>PD</b> RS Bt0.6	
<b>16</b>	<b>17</b>	<b>18</b>	<b>19</b>	<b>20</b> <b>XR</b> CV 1:2 @Bt1.00 <b>XW</b> CV 2:1 <b>XE</b> MBK-W1 1:1.1396 @Bt2.6326 <b>PD</b> PTT Bt0.8
<b>23</b> วันปิยมหาราช	<b>24</b>	<b>25</b> Delisted INSET-W1	<b>26</b>	<b>27</b>
<b>30</b>	<b>31</b>			
<b>XR</b> ALPHAX 1:1 @Bt0.25 <b>XW</b> B 3:1				

XD - Cash Dividend  
XD(ST) - Stock Dividend

PD - Payment Date  
XR - Rights for Common

XW - Rights for Warrant  
XT - Rights for Transferable Subscription Right

XE - Warrant Exercise  
CW - Capital write-down

SP - Suspension





Sharecode	Effdate	Enddate	หลักทรัพย์ที่เข้าข่ายมาตรการ กำกับการซื้อขาย			หลักทรัพย์ภายใต้เครื่องหมาย C		หลักทรัพย์ภายใต้ เครื่องหมาย NC (Non Compliance)	
			Turnover list	Level (**)	หมายเหตุ	Caution : "C"	สาเหตุ	"NC"	สาเหตุ
ACAP	17/05/2022	จนกว่าจะ ได้รับการ เปลี่ยนแปลง จาก SET	-	-	-	✓	วันที่ 17/05/2022 ขึ้นเครื่องหมาย C เหตุผล: ส่วนของผู้ถือหุ้น < 50% ของทุนชำระ: แล้ว สำหรับงบการเงิน ไตรมาสที่ 1 สิ้นสุดวันที่ 31 มีนาคม 2565 เหตุที่แก้ไขแล้ว : - ศาลยกคำร้องขอฟื้นฟูกิจการหรือมีการ ก่อนคำร้องขอฟื้นฟูกิจการ หมายเหตุ : จนถึงปัจจุบัน งบการเงินไตรมาส 2 สิ้นสุดวันที่ 30 มิถุนายน 2565 ของบริษัท ยังคงมีส่วนของผู้ถือหุ้น < 50% ของทุนชำระแล้ว	-	-
EMC	18/05/2022	จนกว่าจะ ได้รับการ เปลี่ยนแปลง จาก SET	-	-	-	✓	วันที่ 18/05/2022 ขึ้นเครื่องหมาย C เหตุผล: ส่วนของผู้ถือหุ้น < 50% ของทุนชำระ: แล้ว สำหรับงบการเงิน ไตรมาสที่ 1 สิ้นสุดวันที่ 31 มีนาคม 2565	-	-
KC	19/05/2022	จนกว่าจะ ได้รับการ เปลี่ยนแปลง จาก SET	-	-	-	✓	วันที่ 19/05/2022 ขึ้นเครื่องหมาย C เหตุผล: ส่วนของผู้ถือหุ้น < 50% ของทุนชำระ: แล้ว สำหรับงบการเงิน ไตรมาสที่ 1 สิ้นสุดวันที่ 31 มีนาคม 2565	-	-
SMK	25/05/2022	จนกว่าจะ ได้รับการ เปลี่ยนแปลง จาก SET	-	-	-	✓	วันที่ 20/05/2022 ขึ้นเครื่องหมาย C เหตุผล: ศาลยกคำร้องขอฟื้นฟูกิจการ วันที่ 25/05/2022 เพิ่มเหตุขึ้นเครื่องหมาย C เหตุผล: ส่วนของผู้ถือหุ้น < 50% ของทุนชำระ: แล้ว สำหรับงบการเงิน ไตรมาสที่ 1 สิ้นสุดวันที่ 31 มีนาคม 2565	-	-
W	16/11/2022	จนกว่าจะ ได้รับการ เปลี่ยนแปลง จาก SET	-	-	-	✓	วันที่ 16/11/2022 ขึ้นเครื่องหมาย C เหตุผล: ส่วนของผู้ถือหุ้น < 50% ของทุนชำระ: แล้ว สำหรับงบการเงิน ไตรมาสที่ 3 สิ้นสุดวันที่ 30 กันยายน 2565	-	-
TRUEE	22/02/2023	จนกว่าจะ ได้รับการ เปลี่ยนแปลง จาก SET	-	-	-	✓	วันที่ 22/02/2023 ขึ้นเครื่องหมาย C เหตุผล: ส่วนของผู้ถือหุ้น < 50% ของทุนชำระ: แล้ว สำหรับงบการเงินประจำปี สิ้นสุดวันที่ 31 ธันวาคม 2565	-	-
SDC	27/02/2023	จนกว่าจะ ได้รับการ เปลี่ยนแปลง จาก SET	-	-	-	✓	วันที่ 27/02/2023 ขึ้นเครื่องหมาย C เหตุผล: ส่วนของผู้ถือหุ้น < 50% ของทุนชำระ: แล้ว สำหรับงบการเงินประจำปี สิ้นสุดวันที่ 31 ธันวาคม 2565	-	-
JAS	12/05/2023	จนกว่าจะ ได้รับการ เปลี่ยนแปลง จาก SET	-	-	-	✓	วันที่ 12/05/2023 ขึ้นเครื่องหมาย C เหตุผล: ส่วนของผู้ถือหุ้น < 50% ของทุนชำระ: แล้ว สำหรับงบการเงิน ไตรมาสที่ 1 สิ้นสุดวันที่ 31 มีนาคม 2566	-	-
KKC	17/05/2023	จนกว่าจะ ได้รับการ เปลี่ยนแปลง จาก SET	-	-	-	✓	วันที่ 17/05/2023 ขึ้นเครื่องหมาย C เหตุผล: ส่วนของผู้ถือหุ้น < 50% ของทุนชำระ: แล้ว สำหรับงบการเงิน ไตรมาสที่ 1 สิ้นสุดวันที่ 31 มีนาคม 2566	-	-
STARK	19/05/2023	จนกว่าจะ ได้รับการ เปลี่ยนแปลง จาก SET	-	-	-	✓	วันที่ 19/05/2023 ขึ้นเครื่องหมาย C เหตุผล: สำนักงาน ก.ล.ด. แจ้งให้บริษัทจัดให้มี Special Audit	-	-
KWI	16/08/2023	จนกว่าจะ ได้รับการ เปลี่ยนแปลง จาก SET	-	-	-	✓	วันที่ 16/08/2023 ขึ้นเครื่องหมาย C เหตุผล: ส่วนของผู้ถือหุ้น < 50% ของทุนชำระ: แล้ว สำหรับงบการเงิน ไตรมาสที่ 2 สิ้นสุดวันที่ 30 มิถุนายน 2566	-	-
ALL	17/08/2023	จนกว่าจะ ได้รับการ เปลี่ยนแปลง จาก SET	-	-	-	✓	วันที่ 17/08/2023 ขึ้นเครื่องหมาย C เหตุผล: ส่วนของผู้ถือหุ้น < 50% ของทุนชำระ: แล้ว สำหรับงบการเงิน ไตรมาสที่ 2 สิ้นสุดวันที่ 30 มิถุนายน 2566	-	-
CMO	11/09/2023	29/09/2023	✓	1	ขยายช่วง ดำเนินการ	-	-	-	-

หมายเหตุ:

- ที่มา: ตลาดหลักทรัพย์ ( [www.set.or.th](http://www.set.or.th) ) และ สมาคมบริษัทหลักทรัพย์ ( [www.asco.or.th](http://www.asco.or.th) )
- หุ่นตามตารางดังกล่าว มีเงื่อนไขที่ระบุในกระดานต่างประเทศและใบแสดงสิทธิในผลประโยชน์ที่เกิดจากหลักทรัพย์อ้างอิงของไทย (NVDR)
- หลักทรัพย์ที่มีเครื่องหมาย " : " เป็น ใบแสดงสิทธิในผลประโยชน์ที่เกิดจากหลักทรัพย์อ้างอิงไทย (Non-Voting Depository Receipt : NVDR)
- 1. หลักทรัพย์ที่เข้าข่ายมาตรการกำกับการซื้อขาย (Turnover list)  
Level (\*) ได้แก่
  - Level 1 หมายถึง ให้ซื้อขายด้วยการวางเงินสด 100% ก่อนซื้อ (บัญชี cash balance) และ ห้ามนำหลักทรัพย์ที่กำหนดมาเป็นวงเงินซื้อขาย
  - Level 2 หมายถึง ให้ซื้อขายด้วยการวางเงินสด 100% ก่อนซื้อ และ ห้ามนำหลักทรัพย์ที่กำหนดมาเป็นวงเงินซื้อขาย และ ห้าม Net Settlement
  - Level 3 หมายถึง ห้ามซื้อขายชั่วคราว 1 วันทำการ (เฉพาะวันแรก); เมื่ออนุญาตให้ซื้อขาย ให้ซื้อขายด้วยการวางเงินสด 100% ก่อนซื้อ และ ห้ามนำหลักทรัพย์ที่กำหนดมาเป็นวงเงินซื้อขาย และ ห้าม Net Settlement
- 2. หลักทรัพย์ภายใต้เครื่องหมาย Caution : "C"  
หลักทรัพย์ที่ถูกขึ้นเครื่องหมาย C จะต้องซื้อด้วยบัญชี Cash Balance (คือ สมาชิกต้องดำเนินการให้ลูกค้าวางเงินสดไว้ล่วงหน้ากับสมาชิกเต็มจำนวนก่อนซื้อหลักทรัพย์นั้น) ตั้งแต่วันที่ขึ้นเครื่องหมายเป็นต้นไป

### ข้อสงวนสิทธิ์:

ข้อมูลในรายงานนี้เป็นข้อมูลที่มีการเปิดเผยต่อสาธารณะ ซึ่งนักลงทุนสามารถเข้าถึงได้ด้วยทั่วไป และเป็นข้อมูลที่ถือว่าน่าเชื่อถือได้ แต่ทั้งนี้ บริษัทหลักทรัพย์ อินโนเวสต์ เอกซ์ จำกัด ("บริษัท") มิได้ยืนยันหรือรับรองถึงความถูกต้อง หรือสมบูรณ์ของข้อมูลดังกล่าวแต่อย่างใด ความคิดเห็นที่ปรากฏอยู่ในรายงานนี้เป็นเพียงการนำเสนอในมุมมองของบริษัท และเป็นความคิดเห็น ณ วันที่ที่ปรากฏในรายงานเท่านั้น ซึ่งอาจเปลี่ยนแปลงได้ภายหลังวันดังกล่าว โดยบริษัทไม่จำเป็นต้องแจ้งให้สาธารณชน หรือนักลงทุนทราบ รายงานนี้จัดทำขึ้นเพื่อเผยแพร่ข้อมูลให้แก่ นักลงทุนเท่านั้น บริษัทไม่รับผิดชอบต่อการนำข้อมูลหรือความคิดเห็นใดๆ ไปใช้ในทุกรูปแบบ ดังนั้นนักลงทุนจึงควรใช้ดุลพินิจในการพิจารณาตัดสินใจก่อนการลงทุน นอกจากนี้ บริษัท และ/หรือ บริษัทในเครือของบริษัทอาจมีส่วนเกี่ยวข้องหรือผลประโยชน์ใดๆ กับบริษัทใดๆ ที่ถูกกล่าวถึงในรายงานนี้ก็ได้

บริษัทหลักทรัพย์ อินโนเวสต์ เอกซ์ จำกัด ("INVX") เป็นบริษัทย่อยที่บริษัท เอสซีบี เอกซ์ จำกัด (มหาชน) ("เอสซีบี เอกซ์") เป็นผู้ถือหุ้นรายใหญ่ แต่เพียงผู้เดียว และธนาคารไทยพาณิชย์ จำกัด (มหาชน) ("ธนาคาร") เป็นบริษัทย่อยที่เอสซีบี เอกซ์ เป็นผู้ถือหุ้นรายใหญ่ ข้อมูลใด ๆ ที่เกี่ยวข้องกับธนาคาร มีวัตถุประสงค์เพื่อใช้ในการเปรียบเทียบเท่านั้น

เอกสารฉบับนี้จัดทำโดย บริษัทหลักทรัพย์ อินโนเวสต์ เอกซ์ จำกัด (INVX) ซึ่งมีบริษัท เอสซีบี เอกซ์ จำกัด (มหาชน) ("เอสซีบี เอกซ์") เป็นผู้ถือหุ้นรายใหญ่ โดยธนาคารไทยพาณิชย์ จำกัด (มหาชน) ("ธนาคาร") ซึ่งเป็นบริษัทย่อยที่เอสซีบี เอกซ์ เป็นผู้ถือหุ้นรายใหญ่ เป็นที่ปรึกษาทางการเงินสำหรับธุรกรรมใด ๆ ของบริษัท เอสซีบี เคมีคอลส์ จำกัด (มหาชน) ความเห็น ชั่ว บทวิจย บทวิเคราะห์ ราคา ข้อความ การคาดการณ์ การประเมิน และ/หรือ ข้อมูลอื่นที่ระบุในเอกสารฉบับนี้ ("ข้อมูล") มีวัตถุประสงค์เพื่อใช้เป็นข้อมูลทั่วไปเท่านั้น และไม่อาจตีความได้ว่าเป็นการให้คำแนะนำแก่บุคคลใดๆ หรือเป็นการเสนอซื้อ หรือเสนอขาย หรือชักชวนให้เสนอซื้อหรือเสนอขายหลักทรัพย์ โดย INVX และ/หรือกรรมการ พนักงาน และลูกจ้างของ INVX ย่อมไม่ต้องการรับผิดชอบต่อความเสียหายใดๆ ทั้งความเสียหายทางตรง ความเสียหายทางอ้อม ความเสียหายจากการผิดสัญญา หรือความเสียหายอันสืบเนื่อง อันเป็นผลมาจากการใช้หรือการซื้อถือต่อการใช้ข้อมูล ทั้งนี้ รวมถึงแต่ไม่จำกัดเพียงการสูญเสียผลกำไร นักลงทุนพึงใช้ข้อมูลในเอกสารฉบับนี้ประกอบข้อมูลและความเห็นอื่นๆ รวมถึงพิจารณาของนักวิเคราะห์การเงิน ข้อมูลในเอกสารฉบับนี้จัดทำขึ้นจากแหล่งข้อมูลที่ INVX เห็นว่าน่าเชื่อถือ โดย INVX ไม่รับรองถึงความถูกต้อง สมบูรณ์ และ/หรือ ครบถ้วนของข้อมูลดังกล่าว

เอกสารฉบับนี้จัดทำโดย บริษัทหลักทรัพย์ อินโนเวสต์ เอกซ์ จำกัด (INVX) ซึ่งมีบริษัท เอสซีบี เอกซ์ จำกัด (มหาชน) ("เอสซีบี เอกซ์") เป็นผู้ถือหุ้นรายใหญ่ โดยธนาคารไทยพาณิชย์ จำกัด (มหาชน) ("ธนาคาร") ซึ่งเป็นบริษัทย่อยที่เอสซีบี เอกซ์ เป็นผู้ถือหุ้นรายใหญ่ เป็นที่ปรึกษาทางการเงินสำหรับธุรกรรมใด ๆ ของ บริษัท บีซี ธิเคิล คอร์ปอเรชั่น (มหาชน) ("BRC") ซึ่งเป็นบริษัทย่อยของบริษัท เบอร์ลี ยูเคอร์ จำกัด (มหาชน) ความเห็น ชั่ว บทวิจย บทวิเคราะห์ ราคา ข้อความ การคาดการณ์ การประเมิน และ/หรือ ข้อมูลอื่นที่ระบุในเอกสารฉบับนี้ ("ข้อมูล") มีวัตถุประสงค์เพื่อใช้เป็นข้อมูลทั่วไปเท่านั้น และไม่อาจตีความได้ว่าเป็นการให้คำแนะนำแก่บุคคลใดๆ หรือเป็นการเสนอซื้อ หรือเสนอขาย หรือชักชวนให้เสนอซื้อหรือเสนอขายหลักทรัพย์ โดย INVX และ/หรือกรรมการ พนักงาน และลูกจ้างของ INVX ย่อมไม่ต้องการรับผิดชอบต่อความเสียหายใดๆ ทั้งความเสียหายทางตรง ความเสียหายทางอ้อม ความเสียหายจากการผิดสัญญา หรือความเสียหายอันสืบเนื่อง อันเป็นผลมาจากการใช้หรือการซื้อถือต่อการใช้ข้อมูล ทั้งนี้ รวมถึงแต่ไม่จำกัดเพียงการสูญเสียผลกำไร นักลงทุนพึงใช้ข้อมูลในเอกสารฉบับนี้ประกอบข้อมูลและความเห็นอื่นๆ รวมถึงพิจารณาของนักวิเคราะห์การเงิน ข้อมูลในเอกสารฉบับนี้จัดทำขึ้นจากแหล่งข้อมูลที่ INVX เห็นว่าน่าเชื่อถือ โดย INVX ไม่รับรองถึงความถูกต้อง สมบูรณ์ และ/หรือ ครบถ้วนของข้อมูลดังกล่าว

เอกสารฉบับนี้จัดทำโดย บริษัทหลักทรัพย์ อินโนเวสต์ เอกซ์ จำกัด ("INVX") ซึ่งมี บริษัท เอสซีบี เอกซ์ จำกัด (มหาชน) ("เอสซีบี เอกซ์") เป็นผู้ถือหุ้นรายใหญ่ โดยธนาคารไทยพาณิชย์ จำกัด (มหาชน) ("ธนาคาร") ซึ่งเป็นบริษัทย่อยที่เอสซีบี เอกซ์ เป็นผู้ถือหุ้นรายใหญ่ เป็นที่ปรึกษาทางการเงินสำหรับธุรกรรมใด ๆ ของ กรัสด์เพื่อการลงทุนในสิทธิการเช่าสิ่งหาริมทรัพย์ แอล เอช โอเทล ความเห็น ชั่ว บทวิจย บทวิเคราะห์ ราคา ข้อความ การคาดการณ์ การประเมิน และ/หรือ ข้อมูลอื่นที่ระบุในเอกสารฉบับนี้ ("ข้อมูล") มีวัตถุประสงค์เพื่อใช้เป็นข้อมูลทั่วไปเท่านั้น และไม่อาจตีความได้ว่าเป็นการให้คำแนะนำแก่บุคคลใดๆ หรือเป็นการเสนอซื้อ หรือเสนอขาย หรือชักชวนให้เสนอซื้อหรือเสนอขายหลักทรัพย์ โดย INVX และ/หรือกรรมการ พนักงาน และลูกจ้างของ INVX ย่อมไม่ต้องการรับผิดชอบต่อความเสียหายใดๆ ทั้งความเสียหายทางตรง ความเสียหายทางอ้อม ความเสียหายจากการผิดสัญญา หรือความเสียหายอันสืบเนื่อง อันเป็นผลมาจากการใช้หรือการซื้อถือต่อการใช้ข้อมูล ทั้งนี้ รวมถึงแต่ไม่จำกัดเพียงการสูญเสียผลกำไร นักลงทุนพึงใช้ข้อมูลในเอกสารฉบับนี้ประกอบข้อมูลและความเห็นอื่นๆ รวมถึงพิจารณาของนักวิเคราะห์การเงิน ข้อมูลในเอกสารฉบับนี้จัดทำขึ้นจากแหล่งข้อมูลที่ INVX เห็นว่าน่าเชื่อถือ โดย INVX ไม่รับรองถึงความถูกต้อง สมบูรณ์ และ/หรือ ครบถ้วนของข้อมูลดังกล่าว

การซื้อขายฟิวเจอร์สและอปชั่น (Futures and Options) มีความเสี่ยงสูงที่อาจก่อให้เกิดขาดทุนอย่างมีนัยสำคัญ จึงไม่เหมาะสมกับบุคคลทุกคน ทั้งนี้ ก่อนการตัดสินใจซื้อขายฟิวเจอร์สและอปชั่น ท่านควรพิจารณาถึงฐานะทางการเงิน วัตถุประสงค์ในการลงทุน ประสบการณ์ในการลงทุนของท่าน ตลอดจนความเสี่ยงที่ท่านสามารถยอมรับได้อย่างรอบคอบ เนื่องจากมีความเป็นไปได้ที่ท่านอาจสูญเสียเงินลงทุนมากกว่าเงินลงทุนเริ่มแรก ท่านควรพิจารณาถึงความเสี่ยงทั้งหมดที่อาจเกิดขึ้นจากการซื้อขายฟิวเจอร์สและอปชั่น และท่านควรตัดสินใจลงทุนด้วยตนเอง และ/หรือ ในกรณีที่มีข้อสงสัย ท่านควรขอคำแนะนำจากที่ปรึกษาทางการลงทุน

เอกสารฉบับนี้จัดทำส่งให้กับเฉพาะบุคคลที่กำหนด (intended recipient) เท่านั้น ห้ามมิให้ผู้ใดนำข้อมูลในเอกสารฉบับนี้ไปทำซ้ำ ส่งต่อ เผยแพร่ ขาย จำหน่าย คัดลอก นำออกแสดง หรือนำไปเผยแพร่ในเชิงพาณิชย์ ไม่ว่าด้วยวิธีการใด ๆ โดยมิได้รับอนุญาตเป็นลายลักษณ์อักษรจาก INVX เป็นการล่วงหน้า

©สงวนลิขสิทธิ์ 2565 บริษัทหลักทรัพย์ อินโนเวสต์ เอกซ์ จำกัด

**CG Rating 2022 Companies with CG Rating**

**Companies with Excellent CG Scoring**

AAV, ADVANC, AF, AH, AIRA, AJ, AKP, AKR, ALLA, ALT, AMA, AMARIN, AMATA, AMATAV, ANAN, AOT, AP, APURE, ARIP, ASP, ASW, AUCTION, AWC, AYUD, BAFS, BAM;BANPU, BAY, BBIK, BBL, BCP, BCPG, BDM, BEM, BEYOND, BGC, BGRIM, BIZ, BKI, BOL, BPP, BRR, BTS, BTW, BWG, CENTEL, CFRESH, CGH, CHEWA, CHO, CIMBT, CK, CKP, CM, CNT, COLOR, COM7, COMAN, COTTO, CPALL, CPAXT, CPF, CPI, CPN, CRC, CSS, DDD, DELTA, DEMCO, DOHOME, DRT, DTAC, DUSIT, EA, EASTW, ECF, ECL, EE, EGCO, EPG, ETC, ETE, FN, FNS, FPI, FPT, FSMART, FVC, GC, GEL, GFPT, GGC, GLAND, GLOBAL, GPI, GPSC, GRAMMY, GULF, GUNKUL, HANA, HARN, HENG, HMPRO, ICC, ICHI, III, ILINK, ILM, IND, INTUCH, IP, IRC, IRCP, ITEL, IVL, JTS, JWD, K, KBANK, KCE, KEX, KGI, KKP, KSL, KTB, KTC, LALIN, LANNA, LHFG, LIT, LOXLEY, LPN, LRH, LST, MACO, MAJOR, MALEE, MBK, MC, MCOT, METCO, MFEC, MINT, MONO, MOONG, MSC, MST, MTC, MVP, NCL, NEP, NER, NKI, NOBLE, NSI, NVD, NYT, OISHI, OR, ORI, OSP, OTO, PAP, PCSGH, PDG, PDJ, PG, PHOL, PLANB, PLANET, PLAT, PORT, PPS, PR9, PREB, PRG, PRM, PSH, PSL, PTG, PTT, PTTEP, PTTGC, PYLON, Q-CON, QH, QTC, RATCH, RBF, RS, S, S&J, SAAM, SABINA, SAMART, SAMTEL, SAT, SC, SCB, SCC, SCCC, SCG, SCGP, SCM, SCN, SDC, SEAFCO, SEAOL, SE-ED, SELIC, SENA, SENX, SGF, SHR, SICT, SIRI, SIS, SITHAI, SMP, SNC, SONIC, SORKON, SPALI, SPI, SPRC, SPVI, SSC, SSSC, SST, STA, STGT, STI, SUN, SUSCO, SUTHA, SVI, SYMC, SYNTEC, TACC, TASCOT;TCAP, TEAMG;TFMAMA, THANA, THANI, THCOM, THG\*;THIP, THRE, THREL, TIPCO, TISCO, TK, TKN, TKS, TKT, TMILL, TMT, TNDT, TNITY, TOA, TOP, TPBI, TQM, TRC, TRUE\*;TSC, TSR, TSTE, TSTH, TTA, TTB, TTCL, TTW, TU, TVDH, TVI, TVO, TWPC, U, UAC, UBIS, UPOIC, UV, VCOM, VGI, VIH, WACOAL, WAVE, WHA, WHAUP, WICE, WINNER, XPG, ZEN

**Companies with Very Good CG Scoring**

2S, 7UP, ABICO, ABM, ACE, ACG, ADB, ADD, AEONTS, AGE, AHC, AIE, AIT, ALUCON, AMANAH, AMR, APCO, APCS, AQUA, ARIN, ARROW, AS, ASAP, ASEFA, ASIA, ASIAN, ASIMAR, ASK, ASN, ATP30, B, BA, BC, BCB, BE8, BEC, SCAP, BH, BIG, BJC, BJCHI, BLA, BR, BRI, BROOK, BSM, BYD, CBG, CEN, CHARAN, CHAYO, CHG, CHOTI, CHOW, CI, CIG, CITY, CIVIL, CMC, CPL, CPW, CRANE, CRD, CSC, CSP, CV, CWT, DCC, DHOUSE, DITTO, DMT, DOD, DPAINT, DV8, EASON, EFORL, ERW, ESSO, ESTAR, FE, FLOYD, FORTH, FSS, FTE, GBX, GCAP, GENCO, GJS, GTB, GYT, HEALTH, HPT, HTC, HUMAN, HYDRO, ICN, IFS, IIG, IMH, INET, INGRS, INSET, INSURE, IRCP, IT, ITD, J, JAS, JCK, JCHK, JMT, JR, KBS, KCAR, KIAT, KISS, KK, KOOL, KTIS, KUMWEL, KUN, KWC, KWM, L&E, LDC, LEO, LH, LHK, M, MATCH, MBAX, MEGA, META, MFC, MGT, MICRO, MILL, MITSIB, MK, MODERN\*, MTI, NBC, NCAP, NCH, NDR, NETBAY, NEX, NINE, NATION, NNCL, NOVA, NPK, NRF, NTV, NUSA, NWR, OCC, OGC, ONEE, PACO, PATO, PB, PICO, PIMO, PIN, PJW, PL, PLE, PM, PMTA, PPP, PPPM, PRAPAT, PRECHA, PRIME, PRIN, PRINC, PROEN, PROS, PROUD, PSG, PSTC, PT, PTC, QLT, RCL, RICHY, RJH, ROJNA, RPC, RT, RWI, S11, SA, SABUY, SAK, SALEE, SAMCO, SANKO, SAPPE, SAWAD, SCI, SCP, SE, SECURE, SFLEX, SFP, SFT, SGP, SIAM, SINGER, SKE, SKN, SKR, SKY, SLP, SMART, SMD, SMT, SMT, SNPP, SNP, SO, SPA, SPC, SPCG, SR, SRICHA, SSF, SSP, STANLY, STC, STPI, SUC, SVOA, SVT, SWC, SYNEX, TAE, TAKUNI, TCC, TCMC, TFG, TFI, TFM, TGH, TIDLOR, TIGER, TIPH, TITLE, TM, TMC, TMD, TMI, TNL, TNP, TNR, TOG, TPA, TPAC, TPCS, TPIPL, TPIPP, TPLAS, TPS, TQR, TRITN, TRT, TRU, TRV, TSE, TVT, TWP, UBE, UEC, UKEM, UMI, UOBKH, UP, UPF, UTP, VIBHA, VL, VPO, VRANDA, WGE, WIIK, WIN, WINMED, WORK, WP, XO, YUASA, ZIGA

**Companies with Good CG Scoring**

A, A5, AI, ALL, ALPHAX, AMC, APP, AQ, AU, B52, BEAUTY, BGT, BLAND, BM, BROCK, BSBM, BTNC, CAZ, CCP, CGD, CMAN, CMO, CMR;CPANEL, CPT, CSR, CTW, D, DCON, EKH, EMC, EP, EVER, F&D, FMT, GIFT, GLOCON, GLORY, GREEN, GSC, HL, HTECH, IHL, INOX, JAK, JMART, JSP;JUBILE, KASET, KCM, KYE, LEE, LPH, MATI, M-CHAI, MCS, MENA, MJD, MORE, MPC, MUD, NC, NEWS, NFC, NSL, NV, PAF, PEACE, PF, PK, PPM, PRAKIT, PTL, RAM, ROCK, RP, RPH, RSP, SIMAT, SISB, SK, SOLAR, SPACK, SPG, SQ, STARK, STECH, SUPER, SVH, PTECH, TC;TCCC, TCJ, TEAM, THE, THMUI, TKC;TNH, TNPC, TOPP, TPCH, TPOLY, TRUBB, TTI, TYCN, UMS, UNIQ;UPA, UREKA, VARO, W, WFX, WPH, YGG

**Corporate Governance Report**

The material contained in this publication is for general information only and is not intended as advice on any of the matters discussed herein. Readers and others should perform their own independent analysis as to the accuracy or completeness or legality of such information. The Thai Institute of Directors, its officers, the authors and editor make no representation or warranty as to the accuracy, completeness or legality of any of the information contained herein. By accepting this document, each recipient agrees that the Thai Institute of Directors Association, its officers, the authors and editor shall not have any liability for any information contained in, or for any omission from, this publication.

The survey result is as of the date appearing in the Corporate Governance Report of Thai Listed Companies. As a result, the survey result may be changed after that date. InnovestX Securities Company Limited does not conform nor certify the accuracy of such survey result.

To recognize well performers, the list of companies attaining "Good", "Very Good" and "Excellent" levels of recognition (Not including listed companies qualified in the "no announcement of the results" clause from 1 January 2021 to 27 October 2022) is publicized.

\* บริษัทหรือกรรมการหรือผู้บริหารของบริษัทที่เข้าดำเนินการกำกับดูแลกิจการ เช่น กรรมการที่ผิดเกี่ยวกับหลักเกณฑ์ การทุจริต คอร์รัปชัน เป็นต้น ซึ่งการให้ข้อมูล CGR ของบริษัทดังกล่าวอาจประกอบด้วย

**Anti-corruption Progress Indicator**

**Certified (ได้รับรับรอง)**

2S, 7UP, AAI, ADVANC, AF, AH, AI, AIE, AIRA, AJ, AKP, AMA, AMANAH, AMATA, AMATAV, AP, APCS, AS, ASIAN, ASK, ASP, AWC, AYUD, B, BAFS, BAM, BANPU, BAY, BBL, BCH, BCP, BCPG, BE8, BEC, BEYOND, BGC, BGRIM, BKI, BLA, BPP, BROOK, BARR, BSBM, BTS, BWG, CEN, CENTEL, CFRESH, CGH, CHEWA, CHOTI, CHOW, CIG, CIMBT, CM, CMC, COM7, COTTO, CPALL, CPAXT, CPF, CPI, CPL, CPN, CPW, CRC, CSC, DCC, DELTA, DEMCO, DIMET, DRT, DUSIT, EA, EASTW, ECF, EGCO, EP, EPG, ERW, ESTAR, ETC, ETE, FNS, FPI, FPT, FSMART, FTE, GBX, GC, GCAP, GEL, GFPT, GGC, GJS, GPI, GPSC, GSTEEL, GULF, GUNKUL, HANA, HARN, HENG, HMPRO, HTC, ICC, ICHI, IFS, III, ILINK, ILM, INET, INOX, INSURE, INTUCH, IRCP, ITEL, IVL, JAS, JKN, JR, JTS, KASEI, KBANK, KBS, KCAR, KCC, KCE, KGEN, KGI, KKP, KSL, KTB, KTC, L&E, LANNA, LHFG, LHK, LPN, LRH, M, MAJOR, MALEE, MATCH, MBAX, MBK, MC, MCOT, META, MFC, MFEC, MILL, MINT, MONO, MOONG, MSC, MST, MTC, MTI, NATION, NCAP, NEP, NKI, NOBLE, NOK, NRF, NWR, OCC, OGC, OR, ORI, PAP, PATO, PB, PCSGH, PDG, PDJ, PG, PHOL, PIMO, PK, PL, PLANB, PLANET, PLAT, PM, PPP, PPPM, PPS, PR9, PREB, PRG, PRINC, PRM, PROS, PSH, PSL, PSTC, PT, PTECH, PTG, PTT, PTTEP, PTTGC, PYLON, Q-CON, QH, QLT, QTC, RABBIT, RATCH, RML, RS, RWI, S&J, SAAM, SABINA, SAK, SAPPE, SAT, SC, SCC, SCCC, SCG, SCGP, SCM, SCN, SEAOL, SE-ED, SELIC, SENA, SGC, SGP, SINGER, SIRI, SITHAI, SKR, SMT, SMK, SMP, SNC, SNP, SORKON, SPACK, SPALI, SPC, SPI, SPRC, SRICHA, SSF, SSP, SSSC, SST, STA, STGT, STOWER, SUSCO, SVI, SYMC, SYNTEC, TAE, TAKUNI, TASCOT, TCAP, TCMC, TFG, TFI, TFMAMA, TGH, THANI, THCOM, THIP, THRE, THREL, TIDLOR, TIPCO, TISCO, TKS, TKT, TMD, TMILL, TMT, TNITY, TNL, TNP, TNR, TOG, TOP, TOPP, TPA, TPCS, TRT, TRU, TSC, TSI, TSTE, TSTH, TTA, TTB, TTCL, TU, TVDH, TVO, TWPC, UBE, UBIS, UEC, UKEM, UOBKH, UV, VCOM, VGI, VIH, WACOAL, WHA, WHAUP, WICE, WIIK, XO, YUASA, ZEN, ZIGA

**Declared (ประกาศเจตจำนง)**

ACE, ADB, ASW, BBGI, BRI, BTG, BYD, CAZ, CBG, CI, CV, DEXON, DMT, DOHOME, EKH, EVER, GLOBAL, GREEN, ICN, ITC, J, JMART, JMT, LEO, LH, MEGA, MENA, MITSIB, MODERN, NER, OSP, OTO, POLY, PQS, PRIME, PROEN, PRTR, RBF, RT, SA, SANKO, SENX, SFLEX, SIS, SKE, SM, SUPER, SVOA, SVT, TBN, TEGH, TGE, TIPH, TKN, TPLAS, TQM, TRUE, VARO, VIBHA, W, WIN, WPH, XPG

**N/A**  
 24CS, 3K-BAT, A, A5, AAV, ABM, ACAP, ACC, ACG, ADD, AEONTS, AFC, AGE, AHC, AIT, AJA, AKR, AKS, ALL, ALLA, ALPHAX, ALT, ALUCON, AMARC, AMARIN, AMC, AMR, ANAN, AOT, APCO, APEX, APP, APURE, AQUA, ARIN, ARIP, ARROW, ASAP, ASEFA, ASIA, ASIMAR, ASN, ATP30, AU, AUCTION, AURA, B52, BA, BBIK, BC, BCT, BDM, BEAUTY, BEM, BGT, BH, BIG, BIOTECH, BIS, BIZ, BJC, BJCHI, BKD, BLAND, BLC, BLESS, BLISS, BM, BOL, BR, BROCK, BSM, BTNC, BTW, BUI, BVG, CCET, CCP, CEYE, CGD, CH, CHARAN, CHASE, CHAYO, CHG, CHIC, CHO, CITY, CIVIL, CK, CKP, CMAN, CMO, CMR, CNT, COCOCO, COLOR, COMAN, CPANEL, CPH, CPR, CPT, CRANE, CRD, CSP, CSR, CSS, CTW, CWT, D, DCON, DDD, DHOUSE, DITTO, DOD, DPAINT, DTCENT, DTCI, DV8, EASON, ECL, EE, EFORL, EMC, ESSO, F&D, FANCY, FE, FLOYD, FMT, FN, FORTH, FSX, FTI, FVC, GABLE, GENCO, GFC, GIFT, GL, GLAND, GLOCON, GLORY, GRAMMY, GRAND, GSC, GTB, GTV, GYT, HEALTH, HFT, HL, HPT, HTECH, HUMAN, HYDRO, I2, IFEC, IHL, IIG, IMH, IND, INGRS, INSET, IP, IRC, IRCP, IT, ITD, ITNS, ITTHI, JAK, JCK, JCHK, JCT, JDF, JSP, JUBILE, K, KAMART, KC, KCG, KCM, KDH, KEX, KIAT, KISS, KJL, KK, KKC, KLINIQU, KOOL, KTIS, KTMS, KUMWEL, KUN, KWC, KWI, KWM, KYE, LALIN, LDC, LEE, LIT, LOXLEY, LPH, LST, MACO, MANRIN, MASTER, MATI, MAX, M-CHAI, MCS, MDX, MEB, METCO, MGC, MGT, MICRO, MIDA, MJD, MK, ML, MORE, MOSHI, MPIC, MTW, MUD, MVP, NC, NCH, NCL, NDR, NETBAY, NEW, NEWS, NEX, NFC, NNCL, NOVA, NPK, NSL, NTSC, NTV, NUSA, NV, NVD, NYT, OHTL, ONEE, PACE, PACO, PAF, PCC, PEACE, PERM, PF, PHG, PICO, PIN, PJW, PLE, PLT, PLUS, PMTA, POLAR, POMPIU, PORT, POST, PPM, PRAKIT, PRAPAT, PRECHA, PRI, PRIN, PRO, PROUD, PSG, PSP, PTC, PTL, RAM, RCL, READY, RICHY, RJH, ROCK, ROH, ROJNA, RP, RPC, RPH, RSP, S, S11, SABUY, SAF, SAFARI, SALEE, SAM, SAMART, SAMCO, SAMTEL, SAUCE, SAWAD, SAWANG, SBNET, SCAP, SCB, SCI, SCP, SDC, SE, SEAFCO, SECURE, SFT, SGF, SHANG, SHR, SIAM, SICT, SIMAT, SINO, SISB, SJWD, SK, SKN, SKY, SLM, SLP, SMART, SMD, SMT, SNPP, SO, SOLAR, SONIC, SPA, SPCG, SPVI, SQ, SR, SSC, SSS, STANLY, STARK, STC, STEC, STECH, STHAI, STI, STP, STPI, SUC, SUN, SUTHA, SVR, SWC, SYNEX, TACC, TAPAC, TC, TCC, TCJ, TCOAT, TEAM, TEAMG, TEKA, TFM, TGPRO, TH, THAI, THANA, TH, THG, THL, THMUI, TIGER, TITLE, TK, TKC, TLI, TM, TMC, TMI, TMW, TNDT, TNH, TNPC, TOA, TPAC, TPBI, TPCH, TPIPL, TPIPP, TPL, TPOLY, TPP, TPS, TQR, TR, TRC, TRITN, TRUBB, TRV, TSE, TTI, TTT, TTW, TURTLE, TVH, TVT, TWP, TWZ, TYCN, UAC, UBA, UMI, UMS, UNIQ, UP, UPF, UPOIC, UREKA, UTP, UVAN, VL, VNG, VPO, VRANDA, WARRIX, WAVE, WFX, WGE, WINMED, WINNER, WORK, WORLD, WP, YGG, YONG

**Explanations**

Companies participating in Thailand's Private Sector Collective Action Coalition Against Corruption programme (Thai CAC) under Thai Institute of Directors (as of July 25, 2023) are categorized into: companies that have declared their intention to join CAC, and companies certified by CAC.