

SET Index ตั้งฐานรอฟื้นรอบใหม่ เลือกหุ้นมีปัจจัยบวกเฉพาะ+กำไร 2H66 โต



ดัชนีตลาดหลักทรัพย์

1,522.59 +8.33

สรุปมูลค่าการซื้อขาย 22 ก.ย. 66

นักลงทุน	สุทธิ (ลบ.)
สถาบัน	+347.86
บัญชี บล.	-370.91
ต่างชาติ	-1,304.84
ในประเทศ	+1,327.89
มูลค่าซื้อขาย	57,160.61

Source : www.set.or.th

Market Strategy

- ▶ คาด SET Index แกว่งสร้างฐานเพื่อรอฟื้นตัวรอบใหม่มองกรอบที่ 1510-1530 จุด ฟังสหรัฐฯให้น้ำหนักกับความเสี่ยง Government Shutdown ที่จะต้องผ่านร่างงบประมาณให้ทันภายในวันที่ 30 ก.ย.นี้ ซึ่งระหว่างสัปดาห์อาจสร้างแรงกดดันต่อตลาดหุ้นสหรัฐฯเป็น Sentiment ลบต่อตลาดหุ้นภูมิภาค
- ▶ แต่อย่างไรก็ตามจากสถิติการเกิด Government Shutdown 3 รอบหลังสุดพบว่าก่อน 1 สัปดาห์ที่จะ Shutdown Dollar Index จะอ่อนค่า, Bond Yield 10 ปีสหรัฐฯ ปรับลดลง ส่วนทางค่าเงินบาทที่แข็งค่านอกจากนี้ยังมีสัญญาณบวกจากการ Long สุทธิใน SET50 Futures 2 วันทำการที่ผ่านมารวม 4.82 หมื่นสัญญา จึงตีความเป็นบวกต่อ Fund Flow ต่างชาติต่อตลาดหุ้นบ้านเรา
- ▶ ส่วนปัจจัยในประเทศช่วง 1-2 วันนี้อยู่ในช่วงติดตามยอดส่งออกเดือน ส.ค.คาดหดตัว -3.35%yoy ดีขึ้นจากเดือนก่อน -6.23%yoy และการประชุม ครม.ต่อความคืบหน้ามาตรการพักชำระหนี้และ Digital Wallet กลยุทธ์การลงทุนเลือกหุ้นที่ปัจจัยเฉพาะตัวที่กำไร 2H66 เติบโตดี

Market Summary

SET Index วันศุกร์ที่ผ่านมารับขึ้น 8.33 จุด ด้วยมูลค่าการซื้อขายหนาแน่น 5.72 หมื่นล้านบาท หนุนหลักมาจาก DELTA ที่ดันดัชนีไป 3.05 จุด ตามด้วยกลุ่มพลังงานและปิโตรฯ หนุนดัชนี 2.79 จุด ส่วนกลุ่มที่ปรับลงส่วนทางคือกลุ่ม ธ.พ. ที่กดดันดัชนีไป 1.69 จุด แรงซื้อมาจากนักลงทุนสถาบันในประเทศซื้อสุทธิ 348 ล้านบาทและนักลงทุนในประเทศซื้อสุทธิ 1.33 พันล้านบาท ส่วนทางต่างชาติพลิกมาขายสุทธิ 1.30 พันล้านบาท

Market Strategy

วันที่ 25 กันยายน 2566 | หน้า 1



นักกลยุทธ์ : ธีรเศรษฐ์ พรมพงษ์
ชาญชัย พันทธานากิจ

ATO Daily Stock Picks

»» แนะนำ ADVANC, TOP

»» ADVANC

กำไรโตดี เกมมีประเด็นบวกหนุน

- ศาลปกครองกลางตัดสินยกคำร้องของอนุญาโตตุลาการ กรณี NT ฟ้องค่าเช่าสัญญาโอนย้ายผู้ใช้บริการในระบบ 900 MHz ไประบบ 2100 MHz เป็นเงิน 32,813 ล้านบาท เรามองเป็น Sentiment บวกต่อ ADVANC แต่ยังคงติดตามท่าที NT ที่มีสิทธิ์ยื่นอุทธรณ์ต่อศาลปกครองสูงสุดต่อไป
- ประเด็นบวกถัดไปอยู่ที่การควบรวม TTTB คาดว่าจะรู้ผลในช่วง 1-2 เดือนข้างหน้าหากเกิดขึ้นเชื่อว่า Consensus ปรับมูลค่าพื้นฐานของ ADVANC ขึ้นตาม โดยเราประเมินมูลค่าพื้นฐานของ ADVANC อยู่ที่ 251 บาท/หุ้น ซึ่งรวมผลการควบรวม TTTB ไว้แล้วคิดเป็นมูลค่า 3 บาท/หุ้น
- กำไร 3Q66F เราคาดเติบโตทั้ง QoQ และ YoY จากการแข่งขันผ่อนคลายและการควบคุมต้นทุนได้ดี

เป้าหมายเชิงกลยุทธ์ 240.00 บาท

»» TOP

อยู่ในจุดน่าสนใจ

- ได้ประโยชน์จากค่าการกลั่นที่มีแนวโน้มอยู่ในระดับสูงต่อไป มีปัจจัยหนุนจากรัสเซียประกาศระงับการส่งออกน้ำมันดีเซลและเบนซินอย่างไม่มีกำหนดเพื่อแก้ปัญหาเสถียรภาพตลาดน้ำมันในประเทศ
- ค่าการกลั่นไตรมาส 3Q66 เฉลี่ยอยู่ที่ 9.88 เหรียญฯ เพิ่มขึ้น 139% QoQ และ 40% YoY อีกทั้งราคาน้ำมันดิบที่ปรับขึ้นทำ New High ในรอบปี จึงมีโอกาสมันที่ก Stock Gain หนุนผลประกอบการช่วง 2H66
- ราคาหุ้น Laggard กลุ่มโรงกลั่นจากเหตุการณ์น้ำมันร่วงไปช่วงต้นเดือนก.ย. ซึ่งสถานการณ์คลี่คลายแล้ว ขณะที่ราคาหุ้นอยู่โซนล่าง, P/BV 0.7 เท่าต่ำกว่าค่าเฉลี่ยระยะยาว 1 เท่า จึงมองเป็นจุดเข้าซื้อที่ดี

เป้าหมายเชิงกลยุทธ์ 52.00 บาท

KEY FACTOR

การลงทุนเน้น Selective หุ้นที่มีปัจจัยบวกหนุนในระยะสั้น

- ในระยะสั้นน่าจะเห็นสัญญาณที่สะท้อนภาพเชิงบวกต่อแนวโน้มเศรษฐกิจไทยในช่วงถัดไปและหนุนให้มีแรงเก็งกำไรต่อเนื่องในหุ้นที่เกี่ยวข้อง
 1. การประชุม ครม. วันที่ 26 ก.ย. มีวาระการแต่งตั้งคณะทำงาน Digital Wallet ซึ่งอาจจะมีรายละเอียดโครงการเพิ่มเติม และการอนุมัติมาตรการพักหนี้เกษตรกร *(คาดว่าจะเห็น sentiment บวกต่อ ค่าปลีก)*
 2. การรายงานตัวเลขส่งออกของไทยเดือน ส.ค. ซึ่งน่าจะสะท้อนภาพการฟื้นตัวอย่างต่อเนื่อง โดย Bloomberg Consensus คาดการณ์ในช่วง -6% ถึง +1.1% (ค่ากลาง -3.35%) ซึ่งดีขึ้นจากเดือนก่อนที่ -7.73% (คาดว่าจะเห็นสัญญาณการกลับมาซื้อสินค้าของประเทศคู่หลัง หลังสต็อกเริ่มลดลง *(คาดว่าจะเห็น sentiment บวกต่อกลุ่ม ส่งออกอาหาร, อิเล็กทรอนิกส์, อาหารสัตว์เลี้ยง)*)
 3. การเริ่มต้นมาตรการ Free Visa อย่างเป็นทางการในวันที่ 25 ก.ย. *(คาดว่าจะเห็น sentiment บวกต่อกลุ่มท่องเที่ยว/โรงแรม)*
- ปัจจัยกดดันต่างประเทศจากความกังวลดอกเบี้ยขาขึ้นผ่อนคลายลง หลัง Fed Fund Futures สะท้อนการค่อยๆ ปรับมุมมองของตลาดเข้าหาการส่งสัญญาณผ่าน Dot Plot ของ Fed โดยล่าสุดจุดสูงสุดของวงจรรดอกเบี้ยขาขึ้นอยู่ในช่วง ก.พ. 2567 ขยับขึ้นจาก 5.425% ในสัปดาห์ก่อน เป็น 5.46% หรือ +0.035% WoW
- เช่นเดียวกับเศรษฐกิจจีนที่น่าจะเห็นตัวเลขที่ดีต่อเนื่อง โดย Consensus คาด PMI ภาคการผลิตจะกลับมาขึ้นเหนือ 50 ในเดือน ก.ย. เป็นครั้งแรกในรอบ 6 เดือน (รายงานวันที่ 30 ก.ย.) *(คาดว่าจะเห็น sentiment บวกต่อกลุ่มที่เชื่อมโยงเศรษฐกิจจีน นำโดย โรงกลั่น ปิโตรเคมี บรรจุก๊าซ ขนส่ง)*



EYES ON :

- 25 ก.ย. จีนประกาศดอกเบี้ย LPR 1 ปี
- 26 ก.ย. ยอดขายบ้านใหม่สหรัฐฯ, ดัชนีความเชื่อมั่นผู้บริโภคสหรัฐฯ, รายละเอียดมาตรการกระตุ้นเศรษฐกิจในการประชุม ครม.
- 27 ก.ย. การประชุม กนง., ยอดสั่งซื้อสินค้าคงทนสหรัฐฯ
- 29 ก.ย. เงินเฟ้อ Eurozone เดือน ส.ค.
- ในสัปดาห์ ส่งออก-นำเข้า ไทยเดือน ส.ค.





WORLD INDEX

Index	2-Day Price Chart	Latest Price	% Change			PER		PBV		Div. Yld.	
			1 Day	1 Week	YTD	23F	24F	23F	24F	23F	24F
US											
DJIA	Index	33,963.8	-0.3%	-1.9%	2.5%	19.2x	16.4x	4.3x	3.9x	2.1%	2.2%
S&P500	Index	4,320.1	-0.2%	-2.9%	12.5%	19.9x	17.7x	3.9x	3.5x	1.6%	1.7%
Nasdaq	Index	13,211.8	-0.1%	-3.6%	26.2%	35.4x	27.1x	0.7x	0.7x	0.9%	0.9%
EUROPE											
Stoxx50	Index	4,207.2	-0.1%	-2.0%	10.9%	11.9x	11.5x	1.8x	1.6x	3.6%	3.8%
FTSE	Index	7,683.9	0.1%	-0.4%	3.1%	10.9x	10.6x	1.7x	1.6x	4.1%	4.4%
CAC40	Index	7,184.8	-0.4%	-2.6%	11.0%	12.2x	11.8x	1.8x	1.6x	3.4%	3.6%
DAX	Index	15,557.3	-0.1%	-2.1%	11.7%	11.3x	10.4x	1.4x	1.3x	3.5%	3.9%
Asia											
Nikkei (Japan)	Index	32,391.8	0.0%	-3.4%	24.1%	21.3x	18.1x	1.8x	1.7x	1.9%	2.0%
HSKI (Hongkong)	Index	18,057.5	2.3%	-0.7%	-8.7%	9.1x	8.3x	1.0x	0.9x	4.0%	4.3%
SSEC (China)	Index	3,132.4	1.5%	0.5%	1.4%	11.4x	9.9x	1.3x	1.1x	3.1%	3.5%
KOSPI (Korea)	Index	2,507.9	0.0%	-2.6%	12.1%	14.7x	9.5x	0.9x	0.8x	2.6%	2.7%
Taiex (Taiwan)	Index	16,344.5	0.2%	-3.4%	15.6%	17.9x	14.5x	2.1x	1.9x	3.2%	3.5%
SET (Thai)	Index	1,522.6	0.6%	-1.3%	-8.8%	17.0x	14.8x	1.4x	1.4x	3.0%	3.3%
JSX (Indonesia)	Index	7,016.8	0.4%	0.5%	2.4%	14.6x	13.0x	1.9x	1.7x	4.2%	4.1%
PSEi (Philippines)	Index	6,142.8	0.8%	0.3%	-6.5%	11.5x	10.3x	1.4x	1.2x	2.7%	2.8%
VNI (Vietnam)	Index	1,193.1	-1.6%	-2.8%	18.5%	11.8x	9.1x	1.7x	1.5x	n.m.	n.m.
Sensex (India)	Index	66,009.2	-0.3%	-2.2%	8.5%	21.7x	18.1x	3.2x	2.8x	1.4%	2.2%
MSCI AP ex-Japan	Index	497.2	1.0%	-1.4%	-1.7%	14.4x	12.1x	1.5x	1.4x	2.9%	3.2%

Source : Bloomberg and MST Research














เปิดบัญชี
สแกนที่นี่



นักกลยุทธ์ : ธีรเศรษฐ์ พรหมพงษ์, ชาญชัย พันทารนาทิจ
วันที่ 25 กันยายน 2566 | หน้า 4

Commodities Price



Commodity		2-Day Price Chart	Latest Price	% Change						
				1D	1W	1M	3M	6M	1Y	YTD
Crude Oil										
Dubai	\$/ bbl		94.6	1.1%	-1.5%	9.9%	23.4%	27.8%	4.4%	20.2%
NYMEX	\$/ bbl		90.3	0.3%	-0.3%	13.6%	30.4%	32.0%	26.8%	16.1%
BRENT	\$/ bbl		93.6	0.4%	-0.9%	11.5%	26.9%	27.3%	22.4%	14.0%
Oil Product Price										
Singapore Gasoline	\$/ bbl		101.2	0.4%	-4.4%	3.4%	17.0%	13.6%	10.3%	9.5%
Gasoline Spread	\$/ bbl		6.6	-7.9%	-32.6%	-44.0%	-32.8%	-56.3%	486.1%	-52.1%
Singapore Diesel	\$/ bbl		123.3	-1.6%	1.6%	1.9%	37.8%	27.8%	5.7%	15.9%
Diesel Spread	\$/ bbl		28.7	-9.4%	13.5%	-17.7%	124.7%	27.7%	10.1%	3.7%
Singapore Jet Kerosene	\$/ bbl		120.8	1.9%	-0.7%	6.3%	30.3%	26.3%	4.1%	5.0%
Jet Kerosene Spread	\$/ bbl		26.3	4.9%	2.3%	-4.9%	63.0%	21.3%	3.2%	-27.8%
Singapore Fuel Oil	\$/ Ton		523.4	2.0%	-2.7%	0.6%	19.2%	33.6%	25.1%	27.8%
Fuel Oil Spread	\$/ bbl		(12.1)	-4.9%	7.3%	192.5%	61.8%	-1.1%	-50.8%	-14.3%
US Liquified Petroleum Gas	cents/gallon		72.3	4.3%	-6.2%	28.0%	67.0%	-8.8%	-27.3%	-28.8%
Metal										
Gold COMEX	\$/oz		1,943.7	-0.1%	-0.5%	0.2%	-1.3%	-5.2%	11.8%	2.0%
Silver	\$/oz		23.5	-0.1%	1.2%	-2.9%	3.3%	2.0%	28.2%	-1.8%
Copper	\$/ MT		8,161.7	0.4%	-2.3%	-2.0%	-4.9%	-8.3%	5.5%	-2.4%
Steel										
China Rebar 25 mm	CNY/MT		3,933.2	0.1%	0.7%	5.7%	3.0%	-7.7%	-3.2%	-4.7%
China Hot Rolled Sheet	CNY/MT		3,919.0	-0.4%	-0.9%	0.3%	1.2%	-10.6%	-1.5%	-5.5%
Coal										
Rotterdam	\$/ MT		123.7	0.0%	-1.3%	-5.1%	9.9%	-4.6%	-54.5%	-32.8%
Richard Bay	\$/ MT		120.5	0.0%	1.6%	-2.9%	16.9%	-8.1%	-57.3%	-29.3%
New Castle	\$/ MT		162.4	-1.0%	-4.0%	-4.0%	10.1%	-18.6%	-53.5%	-43.2%
Dry Bulk										
BDI Baltic Dry Index	Points		1,593.0	1.5%	15.4%	47.5%	28.5%	7.0%	-12.3%	5.1%
BSI Baltic Supramax	Points		1,355.0	0.4%	11.0%	49.2%	82.4%	1.7%	-18.0%	27.6%
BPI Baltic Panamax	Points		1,685.0	-0.6%	1.8%	16.3%	49.5%	7.2%	-15.5%	9.8%
BCI Baltic Capesize	Points		2,083.0	3.8%	30.0%	77.4%	0.1%	10.7%	-5.6%	-7.9%
BHSI Baltic Handysize Index	Points		670.0	0.1%	5.7%	32.1%	47.3%	-4.7%	-30.6%	1.1%
Soft Comdty										
Cotton Futures	\$/ lbs		85.9	-0.6%	-0.6%	1.8%	7.2%	7.6%	6.7%	6.2%
NYMEX Sugar	\$/ lbs		27.0	0.1%	0.2%	15.3%	8.2%	27.6%	45.9%	34.6%
RSS3 Rubber	¥/ kg		156.4	1.0%	-0.6%	7.0%	2.2%	0.2%	6.3%	2.9%
Corn	cents/bushels		477.0	-0.1%	1.2%	-2.3%	-18.9%	-14.9%	-22.7%	-21.9%
Soybean	cents/bushels		1,295.5	-0.1%	-1.6%	-6.6%	-1.1%	1.7%	-4.8%	-8.6%

Source : Bloomberg and MST Research



เปิดบัญชี
สแกนที่นี่



นักกลยุทธ์ : ธีรเศรษฐ์ พรหมพงษ์, ชาญชัย พันธารนาทิก
วันที่ 25 กันยายน 2566 | หน้า 5

BOND & CURRENCY



Bond & Money Market			2-Day Price Chart	Latest Price	% Change						
					1D	1W	1M	3M	6M	1Y	YTD
Volatility											
VIX Index	VIX Index	Index		17.2	-1.9%	24.7%	9.7%	28.0%	-20.9%	-42.5%	-20.6%
Bond Yield											
US											
USGG2YR Index	2 Yr	%		5.1	0.0%	1.1%	0.6%	7.8%	35.7%	21.6%	15.5%
USGG10YR Index	10 Yr	%		4.5	0.4%	3.5%	5.1%	19.2%	31.9%	20.8%	14.9%
Japan											
GJGB2 Index	2 Yr	%		0.0	9.4%	25.0%	191.7%	147.9%	159.3%	153.8%	-10.3%
GJGB10 Index	10 Yr	%		0.7	-0.5%	3.8%	12.3%	101.1%	134.8%	213.1%	75.8%
Thailand											
TBDC2Y Index	2 Yr	%		2.6	0.2%	2.2%	11.5%	19.6%	45.9%	50.5%	56.3%
TBDC10Y Index	10 Yr	%		3.2	1.7%	6.8%	15.4%	23.4%	34.2%	5.1%	20.9%
Currency											
DXY	Dollar Index	Points		105.6	0.0%	0.3%	1.4%	2.6%	2.4%	-6.7%	2.0%
EURUSD	US\$/Euro	Dollar crosses		1.1	0.0%	-0.4%	-1.4%	-2.3%	-1.4%	10.8%	-0.5%
GBPUSD	US\$/GBP	Dollar crosses		1.2	0.0%	-1.1%	-2.7%	-3.7%	-0.4%	14.5%	1.3%
USDJPY	Yen/US\$	Dollar crosses		148.4	0.0%	-0.6%	-1.3%	-3.3%	-11.4%	-2.5%	-11.7%
USDCNY	Yuan/US	Dollar crosses		7.3	0.1%	-0.3%	-0.1%	-1.6%	-5.9%	-3.0%	-5.5%
USDTHB	THB/US\$	Dollar crosses		36.0	0.4%	-0.5%	-2.9%	-2.7%	-4.4%	3.8%	-3.9%

Source : Bloomberg and MST Research



เปิดบัญชี
สแกนที่นี่



นักกลยุทธ์ : ธีรเศรษฐ์ พรหมพงษ์, ชาญชัย พันทธานากิจ
วันที่ 25 กันยายน 2566 | หน้า 6

ข่าวเด่นประจำวัน



COM7 ปลั๊กไอโฟน 15 ฮอต ยอดจองพีคทำนิวไฮสูงสุด (กันหุน)

COM7 เพยกระแส iPhone 15 ฮอต หลังเปิดให้จองซื้อวันแรกเมื่อ 15 กันยายนที่ผ่านมา ยอดจองพุ่งทำสถิติสูงสุดอีกครั้ง ด้านสินค้ากลุ่ม Accessory มีโอกาสขายดีในทิศทางเดียวกัน หนุนพอร์ตไฮมาร์จีน ส่วนรายได้ปีนี้คาดเติบโต 20% ตามเป้า โบรกัพรราคาเป้าหมายใหม่ 40 บาท มองผลงานครึ่งปีหลังฟอร์มแจ่ม



ความเห็น : เรายังคงคำแนะนำ **ซื้อ COM7** เนื่องจากแนวโน้มกำไรเติบโตแข็งแกร่งใน 2H66 ราคาเป้าหมายอิงวิธี DCF ของเราไม่เปลี่ยนแปลงที่ 37 บาท เราคาดว่ากำไรหลักจะเพิ่มขึ้นจาก 729 ล้านบาทในไตรมาส 2/66 เป็น 821 ล้านบาทในไตรมาส 3/66 และ 1.0 พันล้านบาทในไตรมาส 4/66 ผลจากการขยายสาขาและการเปิดตัวสมาร์ตโฟน เราคาดการณ์รายได้ในช่วงปี 65-68 ที่ 16% CAGR เนื่องจากคาดว่าบริษัทจะเดินหน้าชิงส่วนแบ่งตลาดเพิ่มขึ้นจากผู้ประกอบการรายเล็กที่อยู่นอกตลาดหลักทรัพย์



AT THE OPEN (#ATO)

NVDR



Daily: Top 10 NVDR Net Buy Value

Note: Unit: Million Baht

	Stock	22-Sep	21-Sep	20-Sep	19-Sep	18-Sep
1	ADVANC	574.5	111.7	457.7	349.9	89.7
2	DELTA	368.4	-279.9	-131.9	-46.1	-199.9
3	SCB	354.5	40.2	270.3	-51.4	-15.5
4	PTTEP	227.4	-228.3	103.9	654.9	478.4
5	BDMS	170.7	999.7	1,228.3	267.7	19.6
6	PTT	155.3	34.2	50.2	261.2	311.1
7	BCP	139.2	41.9	60.3	77.3	-9.4
8	SPRC	88.0	-51.5	-103.0	74.0	-37.2
9	TIDLOR	80.9	51.8	-21.3	29.6	-15.2
10	TOP	67.0	-91.2	-216.8	-42.8	-137.4

Weekly: Top 10 NVDR Net Buy Value

	Stock	WTD	-2nd Wk	-3rd Wk	-4th Wk	-5th Wk
1	BDMS	2,686.0	253.6	185.0	781.1	-1,173.1
2	ADVANC	1,583.5	250.2	-127.6	474.4	-765.0
3	PTTEP	1,236.2	2,604.0	1,808.1	250.9	-1,314.7
4	PTT	812.1	-787.9	-455.3	1,180.0	288.4
5	SCB	598.1	170.5	128.3	-26.4	-22.3
6	HANA	438.3	-70.4	197.0	258.4	284.5
7	TRUE	370.1	319.4	-67.6	-62.1	-181.3
8	BCP	309.4	286.3	5.2	-73.6	-176.2
9	KCE	200.0	-42.5	172.9	-144.4	-233.2
10	GPSC	183.8	24.9	-221.8	-94.5	131.8

Source : SETSMART and MST Research



เปิดบัญชี
สแกนที่นี่



นักกลยุทธ์ : ธีรเศรษฐ์ พรหมพงษ์, ชาญชัย พันทธานาทิจ
วันที่ 25 กันยายน 2566 | หน้า 8

NVDR

SELL



Daily: Top 10 NVDR Net Sell Value

Note: Unit: Million Baht

	Stock	22-Sep	21-Sep	20-Sep	19-Sep	18-Sep
1	KBANK	-974.8	-132.4	-150.2	-471.8	-138.6
2	AOT	-293.8	-27.5	-259.8	-51.7	-40.2
3	BH	-174.6	-72.2	25.5	-104.5	-22.4
4	WHA	-112.8	26.7	18.0	4.3	-11.5
5	PSL	-77.7	-16.3	-22.3	-52.5	-11.0
6	CPALL	-77.0	83.5	-685.3	-41.3	-65.6
7	CRC	-76.8	-151.5	-89.5	-144.9	51.9
8	BBL	-64.8	-155.6	-206.4	-325.4	-165.9
9	SISB	-61.4	8.8	-24.0	-3.1	-59.8
10	SAWAD	-60.6	-7.4	-26.7	-59.6	-177.5

Weekly: Top 10 NVDR Net Sell Value

	Stock	WTD	-2nd Wk	-3rd Wk	-4th Wk	-5th Wk
1	KBANK	-1,867.9	-197.3	372.2	663.6	3,339.5
2	BBL	-918.1	189.6	-282.4	-319.1	-48.1
3	CPALL	-785.7	-20.1	155.4	88.2	100.4
4	AOT	-673.0	-1,021.6	-716.6	46.5	-162.2
5	LH	-476.5	-142.3	-150.7	-280.3	-307.4
6	TOP	-421.3	-231.5	33.7	-603.7	-395.3
7	CRC	-410.8	-642.3	-219.9	-581.9	-476.2
8	BH	-348.2	530.8	-114.8	3.9	306.7
9	SAWAD	-331.8	-131.2	-357.5	451.8	140.4
10	DELTA	-289.4	74.9	-392.4	-259.5	-456.9

Source : SETSMART and MST Research



เปิดบัญชี
สแกนที่นี่



นักกลยุทธ์ : ธีรเศรษฐ์ พรหมพงษ์, ชาญชัย พันทธานากิจ
วันที่ 25 กันยายน 2566 | หน้า 9

AT THE OPEN (#ATO)



Securities

การเปลี่ยนแปลงการถือ หลักทรัพย์ผู้บริหาร (แบบ 59)



ชื่อย่อหลักทรัพย์	ชื่อผู้บริหาร	ประเภทหลักทรัพย์	วันที่ได้มา/ จำหน่าย	จำนวน	ราคา		วิธีการได้มา/ จำหน่าย
GUNKUL	นาย กัลกุล ดำรงปิยะวุฒิ	สัญญาซื้อขาย	21/09/2566	40,000	3.99	🔴	ขาย
GUNKUL	นาย กัลกุล ดำรงปิยะวุฒิ	สัญญาซื้อขาย	21/09/2566	40,000	3.99	🟢	ซื้อ
GFC	ว่าที่ ร้อยตรี วรวิศว์ น้าขาว	หุ้นสามัญ	19/09/2566	20,000	10.92	🟢	ซื้อ
CH	นาย ศักดา ศรีแสงนาม	หุ้นสามัญ	19/09/2566	300,000	2.66	🟢	ซื้อ
CPT	นาย นพดล วิเชียรเทื้อ	หุ้นสามัญ	19/09/2566	100,000	0.75	🔴	ขาย
BAREIT	นาย ดนุสรณ์ ชูเชิดวัฒนศักดิ์	หน่วยทรัสต์	21/09/2566	10,000	9.55	🟢	ซื้อ
TBN	นางสาว ขนิษฐา ศรีสวัสดิ์	หุ้นสามัญ	21/09/2566	4,000	18.9	🟢	ซื้อ
TSTE	นาย ประภาส ขุติมาวณิช	หุ้นสามัญ	21/09/2566	3,000	9.9	🟢	ซื้อ
TKC	นาย สยาม เตียวทรานนท์	หุ้นสามัญ	21/09/2566	2,000,000	-	🟡	โอน
BGT	นาง มัททริกา ชันชื้อ	หุ้นสามัญ	21/09/2566	10,000	0.95	🟢	ซื้อ
PG	นาง กิตยาภรณ์ ชัยถาวรเสถียร	หุ้นสามัญ	21/09/2566	38,300	8.47	🟢	ซื้อ
PG	นาย พิรนาถ โชควัฒนา	หุ้นสามัญ	21/09/2566	4,000	8.44	🟢	ซื้อ
PRIN	นาย ปริญญา โกวิทจินดาชัย	หุ้นสามัญ	21/09/2566	49,200	2.99	🟢	ซื้อ
PRINC	นาย สาธิต วิทยาการ	หุ้นสามัญ	22/09/2566	2,441,700	4.96	🟢	ซื้อ
FVC	นาย วิจิตร เดชะเกษม	หุ้นสามัญ	20/09/2566	107,300	0.88	🟢	ซื้อ
MODERN	นาย โยธิน เนื่องจางนงค์	หุ้นสามัญ	21/09/2566	52,100	2.8	🟢	ซื้อ
UTP	นาย มงคล มังกรกนก	หุ้นสามัญ	21/09/2566	20,000	11.9	🟢	ซื้อ
KUN	นาง ประวีร์รัตน์ เทวอักษร	หุ้นสามัญ	20/09/2566	50,000	1.83	🟢	ซื้อ
KUN	นาย คุณา เทวอักษร	หุ้นสามัญ	20/09/2566	50,000	1.83	🟢	ซื้อ
SORKON	นาง นิรมล รุจิราโสภณ	หุ้นสามัญ	21/09/2566	92,800	4.68	🟢	ซื้อ
SORKON	นาย เจริญ รุจิราโสภณ	หุ้นสามัญ	21/09/2566	92,800	4.68	🟢	ซื้อ
SABUY	นาย ศรัณย์ สุภักศรัณย์	หุ้นสามัญ	19/09/2566	100,000	8.1	🔴	ขาย
SABUY	นาย ศรัณย์ สุภักศรัณย์	Warrant	19/09/2566	200,000	2.86	🟢	ซื้อ
SABUY	นาย ศรัณย์ สุภักศรัณย์	หุ้นสามัญ	20/09/2566	100,000	7.8	🔴	ขาย
SABUY	นาย ศรัณย์ สุภักศรัณย์	หุ้นสามัญ	20/09/2566	225,000	7.8	🔴	ขาย
SABUY	นาย ศรัณย์ สุภักศรัณย์	Warrant	20/09/2566	365,000	2.77	🟢	ซื้อ
SABUY	นาย ศรัณย์ สุภักศรัณย์	หุ้นสามัญ	21/09/2566	165,000	7.85	🔴	ขาย
SABUY	นาย ศรัณย์ สุภักศรัณย์	หุ้นสามัญ	21/09/2566	275,000	7.85	🔴	ขาย
SABUY	นาย ศรัณย์ สุภักศรัณย์	Warrant	21/09/2566	420,000	2.81	🟢	ซื้อ
HTC	พินเอก พันธ์ รัตตกุล	หุ้นสามัญ	21/09/2566	166,600	17.3	🔴	ขาย
EP	นาย ยุทธ ชินสุภักกุล	หุ้นสามัญ	21/09/2566	2,000	3	🟢	ซื้อ
SISB	นาง นริศา เลิศนามวงค์วาน	หุ้นสามัญ	21/09/2566	3,000	3.5	🔴	ขาย
SISB	นาง นริศา เลิศนามวงค์วาน	หุ้นสามัญ	21/09/2566	2,000	35.5	🔴	ขาย

Source : WWW.SEC.OR.TH



เปิดบัญชี
สแกนที่นี่



นักกลยุทธ์ : ธีรเศรษฐ์ พรหมพงษ์, ชาญชัย พันทาร์นาทิจ
วันที่ 25 กันยายน 2566 | หน้า 10



ปฏิทินหลักทรัพย์

Monday 25	Tuesday 26	Wednesday 27	Thursday 28	Friday 29
BIOTEC-W2 : แจ้งใช้สิทธิ 25 - 29 ก.ย. 66 1:1@0.50	BCPG-W2 : เป็นวันซื้อขายวันสุดท้าย MPIC : เปลี่ยนชื่อย่อเป็น "ไคน์" ZAA	BCPG-W2 : (SP 27 ก.ย. - 20 ต.ค. 66) พบสภาพ 21 ต.ค. 66 EMC-W6 : แจ้งใช้สิทธิ 27 ก.ย. - 11 ต.ค. 66 1:1@0.15 ENGY : XD@0.05 JCKH : XR จำนวน 12,843,894,555 หุ้น 1 : 2.75@0.03 JCKH : XW จำนวน 4,281,298,185 หุ้น 3:1 (JCKH-W2)		

Source : MST



เปิดบัญชี
สแกนที่นี่



นักกลยุทธ์ : ธีรเศรษฐ์ พรคมพงษ์, ชาญชัย พันทารนาทิจ
วันที่ 25 กันยายน 2566 | หน้า 11

ปฏิทินหลักทรัพย์



Monday	Tuesday	Wednesday	Thursday	Friday
2 LHHOTEL : XD@0.3000	3	4 PTT : XD@0.80 RS : XD@0.60 TFMAMA : XD@2.25 WAVE-W2 : (SP 4 - 27 ค.ร. 66) พัน สภาฯ 28 ค.ร. 66	5 BCPG-W2 : แจ้งใช้สิทธิ์ 5 - 19 ค.ร. 66 1 : 1@8.00	6 META-W5 : (SP 6 - 31 ค.ร. 66) พัน สภาฯ 1 พ.ร. 66
9 CHAYO : XD@0.001111112 หุ้น 50 : 1 INSET-W1 : (SP 29 ก.ย. - 24 ค.ร. 66) พันสภาฯ 25 ค.ร. 66	10 CCET : XR จำนวน 4,600,000,000 หุ้น 1 : 0.7863	11	12 WAVE-W2 : แจ้งใช้สิทธิ์ 12- 26 ค.ร. 66 1 : 4.49@0.156	13
16 META-W5 : แจ้งใช้สิทธิ์ 16 - 30 ค.ร. 66 1 : 1@1.00	17 CCET : XR จำนวน 4,600,000,000 หุ้น 1 : 0.7863 JCK : XR จำนวน 3,465,833,184 หุ้น 1 : 1@0.30	18 BWG-W5 : (SP 18 ค.ร. -10 พ.ร. 66) พันสภาฯ 11 พ.ร. 66	19	20 CV : XR จำนวน 2,560,000,000 หุ้น 1 : 2@1.00 CV : XW จำนวน 1,280,000,000 หุ้น 2 : 1 (CV) MBK-W1 : (SP 20 ค.ร. -15 พ.ร. 66) พันสภาฯ 16 พ.ร. 66
23	24	25	26 BWG-W5 : แจ้งใช้สิทธิ์ 26 ค.ร. - 9 พ.ร. 66 1 : 1@1.00	27

Source : MST



เปิดบัญชี
สแกนที่นี่



นักกลยุทธ์ : ธีรเศรษฐ์ พรคมพงษ์, ชาญชัย พันธารนาทิจ
วันที่ 25 กันยายน 2566 | หน้า 12

APPENDIX I : TERMS FOR PROVISION OF REPORT, DISCLOSURES AND DISCLAIMERS

รายงานนี้ ถูกจัดทำขึ้นเพื่อเผยแพร่ และเพื่อเป็นการให้ข้อมูลเท่านั้น มิใช่การชักจูงให้ซื้อหรือขายหุ้นที่กล่าวถึงในรายงานนี้ นักลงทุนควรพึงระมัดระวังเสมอว่า มูลค่าของหุ้นอาจมีความผันผวน มีการเพิ่มขึ้นและลดลงได้ตลอดเวลา ความเห็น หรือคำแนะนําต่างๆ ถูกจัดทำขึ้นบนพื้นฐานของเทคนิค และปัจจัยพื้นฐาน ซึ่งอาจมีความแตกต่างกัน การประเมินมูลค่าที่เหมาะสมทางเทคนิค อาจใช้วิธีการที่แตกต่างจากการวิเคราะห์เชิงปัจจัยพื้นฐาน โดยขึ้นอยู่กับปัจจัยทางด้านราคา และมูลค่าการซื้อขาย ซึ่งแตกต่างไปจากวิธีการวิเคราะห์เชิงปัจจัยพื้นฐาน ดังนั้น ผลตอบแทนของนักลงทุนจึงอาจต่ำกว่าที่คาดไว้ และผลตอบแทนจากการลงทุนในองค์ใดก็ตามอาจต่ำกว่าที่คาดไว้ ทั้งนี้การประเมินมูลค่าของหุ้นที่กล่าวถึงในรายงานนี้ มิใช่การรับประกันผลตอบแทนในอนาคตใด ๆ การซื้อขายหุ้นที่ไม่ได้มีจุดประสงค์เพื่อเป็นการลงทุนเพื่อบุคคลใดเป็นการเฉพาะ และเพื่อวัตถุประสงค์เฉพาะเจาะจงตามที่ระบุไว้ในรายงานนี้ และควรต้องทราบว่าคุณจะได้รับหรืออ่านบทวิเคราะห์ฉบับนี้ เพราะฉะนั้น นักลงทุนจึงควรพิจารณาอย่างรอบคอบ ในการอ่านบทวิเคราะห์ฉบับนี้

การจัดทำรายงานฉบับนี้ ได้อ้างอิงมาจากแหล่งข้อมูลที่ได้รับการยอมรับว่ามีความน่าเชื่อถือ แต่ไม่ได้เป็นการรับรองจาก Maybank Investment Bank Berhad และ/หรือบริษัทย่อยและ/หรือ (รวมเรียก "Maybank IBG") ผลที่ตามมาทั้งในส่วนของคุณภาพ หรือปริมาณของข้อมูล หรือการตีความของข้อมูลไม่ได้เป็นไปตามวัตถุประสงค์ของการรายงาน Maybank IBG ดังนั้น Maybank IBG และ เจ้าหน้าที, กรรมการ, บริษัทร่วม และหน่วยงานที่เกี่ยวข้อง และ/หรือพนักงาน ร่วมเรียกว่า "Representatives" จะไม่มีความรับผิดชอบต่อการสูญเสียต่างๆ ที่เกิดขึ้นทั้งทางตรงหรือทางอ้อมจากการใช้รายงานฉบับนี้ ข้อมูล, ความเห็น และคำแนะนําที่ปรากฏอยู่ในบทวิเคราะห์ฉบับนี้อาจมีการเปลี่ยนแปลงได้ตลอดเวลา โดยไม่ต้องแจ้งให้ทราบล่วงหน้า บทวิเคราะห์ที่อาจมีการคาดการณ์ผลการดำเนินงานล่วงหน้า ซึ่งส่วนใหญ่จะขึ้นอยู่กับข้อมูลที่เป็นที่คาดหมาย เช่น "คาดว่า" "เชื่อว่า" "คาดการณ์ว่า" "มีแนวโน้มว่า" "มีแผนว่า" "ประมาณการ" หรือ การอธิบายว่า เหตุการณ์นั้น "อาจ" เกิดขึ้น หรือ เหตุการณ์นั้น "เป็นไปได้" ที่จะไม่เกิดขึ้น เป็นต้น การคาดการณ์ล่วงหน้า จะอยู่บนพื้นฐานของสมมติฐานที่ตั้งขึ้นและอาจอิงบนข้อมูลปัจจุบัน และขึ้นอยู่กับความเสี่ยงและความไม่แน่นอนที่จะทำให้อุปกรณ์ดำเนินงานที่แท้จริงแตกต่างไปจากที่คาดการณ์ได้อย่างมีนัยสำคัญ นักลงทุนจึงไม่ควรใช้การคาดการณ์ล่วงหน้าเป็นหลักในการตัดสินใจลงทุนหรือการตัดสินใจที่เกี่ยวกับความเสี่ยงที่คาดหมายหรือการตัดสินใจเกี่ยวกับความเสี่ยงที่คาดหมายของ Maybank IBG ทั้งนี้การประเมินมูลค่าของหุ้นที่กล่าวถึงในรายงานนี้ มิใช่การรับประกันผลตอบแทนในอนาคตใด ๆ การซื้อขายหุ้นที่ไม่ได้มีจุดประสงค์เพื่อเป็นการลงทุนเพื่อบุคคลใดเป็นการเฉพาะ และเพื่อวัตถุประสงค์เฉพาะเจาะจงตามที่ระบุไว้ในรายงานนี้ และควรต้องทราบว่าคุณจะได้รับหรืออ่านบทวิเคราะห์ฉบับนี้ เพราะฉะนั้น นักลงทุนจึงควรพิจารณาอย่างรอบคอบ ในการอ่านบทวิเคราะห์ฉบับนี้

Maybank IBG รวมถึงเจ้าหน้าที่, กรรมการ และพนักงาน ซึ่งรวมถึงหน่วยงานที่เกี่ยวข้องกับการจัดทำ หรือการเผยแพร่บทวิเคราะห์ฉบับนี้ อาจมีส่วนร่วม หรือมีสิทธิลงทุนในหุ้นตัวนี้ หรือ มีส่วนได้เสียต่างๆ กับหลักทรัพย์หรือหุ้นตัวนี้ นอกจากนี้ราคาของหุ้นอาจผันผวนขึ้นหรือลงได้ Maybank IBG มีสิทธิใช้ข้อมูลในรายงานนี้ ก่อนที่รายงานนี้จะถูกเผยแพร่หรือการเปิดเผยต่อสาธารณะของ Maybank IBG ทั้งนี้การประเมินมูลค่าของหุ้นที่กล่าวถึงในรายงานนี้ มิใช่การรับประกันผลตอบแทนในอนาคตใด ๆ การซื้อขายหุ้นที่ไม่ได้มีจุดประสงค์เพื่อเป็นการลงทุนเพื่อบุคคลใดเป็นการเฉพาะ และเพื่อวัตถุประสงค์เฉพาะเจาะจงตามที่ระบุไว้ในรายงานนี้ และควรต้องทราบว่าคุณจะได้รับหรืออ่านบทวิเคราะห์ฉบับนี้ เพราะฉะนั้น นักลงทุนจึงควรพิจารณาอย่างรอบคอบ ในการอ่านบทวิเคราะห์ฉบับนี้

ความเห็นหรือคำแนะนําที่ปรากฏในบทวิเคราะห์ฉบับนี้เป็นสาระสำคัญและมีความแตกต่างจากปัจจัยพื้นฐาน เนื่องจาก การประเมินมูลค่าที่ได้ใช้วิธีที่แตกต่างกัน โดยมุ่งเน้นข้อมูลด้านราคา และปริมาณการซื้อขายของหลักทรัพย์ Bursa Malaysia Securities Berhad หรือจะหลักทรัพย์สิงคโปร์
รายงานฉบับนี้จัดทำขึ้นบนพื้นฐานของข้อมูลที่เชื่อถือได้ บริษัท Maybank Research จำกัด ("MRPL") ในสิงคโปร์ไม่มีข้อมูลที่จะต้องปรับปรุงข้อมูลต่างๆ ให้แก่ผู้รับข้อมูล การเผยแพร่ในสิงคโปร์ ผู้รับรายงานฉบับนี้จะต้องติดต่อ MRPL ในสิงคโปร์ ทั้งนี้ข้อมูลของทางเรา หรือที่เกี่ยวข้องกับรายงานฉบับนี้ หากผู้รับรายงานฉบับนี้ไม่ได้เป็นนักลงทุน, ผู้ขายหรือผู้ลงทุนทางหลักทรัพย์หรือหลักทรัพย์ประเภทอื่น (จำกัดความใน Section 4A ตามกฎหมาย Singapore Securities and Futures) ทั้งนี้ MRPL จะรับผิดชอบบนเนื้อหาที่ปรากฏในรายงานฉบับนี้ แต่ไม่รับประกันหรือรับประกันความถูกต้องตามที่กล่าวมา

ไทย
แม้ว่าจะได้รับอนุญาตเป็นการเฉพาะ ไม้ว่าส่วนใดส่วนหนึ่งของรายงานฉบับนี้ ไม่อนุญาตให้มีการคัดลอก จัดทำสำเนา ออกเสียง หรือในความหมายที่ใกล้เคียง หรือการเผยแพร่ด้วยตนเองโดยไม่ได้รับอนุญาตเป็นลายลักษณ์อักษรเป็นการล่วงหน้าจากบริษัท หลักทรัพย์เมย์แบงก์ (ประเทศไทย) จำกัด (มหาชน) ทั้งนี้ บริษัท หลักทรัพย์เมย์แบงก์ (ประเทศไทย) จำกัด (มหาชน) ("MST") จะไม่รับผิดชอบต่อผลที่ตามมาจากการกระทำของบุคคลที่ 3 ที่กระทำสิ่งดังกล่าว

ฝ่ายวิจัยหลักทรัพย์ของ บมจ. หลักทรัพย์ เมย์แบงก์ (ประเทศไทย) มีวัตถุประสงค์ในการจัดทำบทวิเคราะห์เพื่อสนับสนุนข้อมูลการลงทุนแก่นักลงทุนในประเทศและนักลงทุนสถาบันต่างประเทศ ท่านสามารถดูรายละเอียดได้จาก <http://kelive.maybank-ke.co.th> ทั้งรายงานฉบับภาษาไทยและภาษาอังกฤษ โดยฉบับภาษาอังกฤษของรายงานฉบับนี้เป็นฉบับแปลของบทวิเคราะห์ภาษาไทย อย่างไรก็ตาม บทวิเคราะห์ภาษาอังกฤษจาก MST Research ซึ่งจัดทำเป็นภาษาอังกฤษก่อนจะถูกแปลเป็นภาษาอังกฤษ ดังนั้นความล่าช้าอาจเกิดขึ้นในการส่งรายงานบทวิเคราะห์ฉบับภาษาอังกฤษให้กับนักลงทุน

MST อาจมีธุรกิจที่เกี่ยวข้องกัน หรือ มีความเป็นไปในลักษณะที่คล้ายคลึงกันหรือมีความเกี่ยวข้องกันกับธุรกิจหรือผลิตภัณฑ์ที่ปรากฏอยู่ในรายงานฉบับนี้ ดังนั้นนักลงทุนควรใช้วิจารณญาณพิจารณาถึงประเด็นนี้ ก่อนตัดสินใจลงทุน ทั้งนี้ MST หน่วยงานที่เกี่ยวข้อง กรรมการ และ/หรือ พนักงาน อาจมีส่วนเกี่ยวข้อง และ/หรือ การเป็นหุ้นส่วนกับการจัดทำนําเข้าหลักทรัพย์ที่ปรากฏในรายงานฉบับนี้

การเปิดเผยผลการสำรวจของสมาคมส่งเสริมสถาบันกรรมการบริษัทไทย (IOD) ในเรื่องการทำกับดักเลกกิจการ (Corporate Governance) นี้เป็นการดำเนินการตามนโยบายของสำนักงานคณะกรรมการกำกับหลักทรัพย์และตลาดหลักทรัพย์ โดยการสำรวจของ IOD เป็นการสำรวจเชิงประเมินจากข้อมูล ของบริษัทจดทะเบียนในตลาดหลักทรัพย์แห่งประเทศไทย และตลาดหลักทรัพย์ เอ็มเอไอ ที่มีรายการเปิดเผยต่อสาธารณะ และเป็นข้อมูลพื้นฐานที่ผู้ลงทุนสามารถเข้าถึงได้ ดังนั้น ผลสำรวจดังกล่าวจึงเป็นการนำเสนอในแบบของบุคคลภายนอก โดยไม่ได้เป็นการประเมินการปฏิบัติ และมีได้มีการใช้ข้อมูลภายใน ในการประเมิน อนึ่ง ผลการสำรวจดังกล่าว เป็นผลการสำรวจ ณ วันที่ปรากฏในรายงานการกำกับดูแลกิจการ บริษัทจดทะเบียนไทยเท่านั้น ดังนั้น ผลการสำรวจ จึงอาจเปลี่ยนแปลงได้ภายหลังวันดังกล่าว ทั้งนี้ บริษัทหลักทรัพย์ เมย์แบงก์ (ประเทศไทย) จำกัด (มหาชน) มิได้ยืนยันหรือรับรองถึงความถูกต้องของ ผลการสำรวจดังกล่าวแต่อย่างใด

การเปิดเผยการประเมินดัชนีชี้วัดความคืบหน้าการป้องกันการมีส่วนเกี่ยวข้องกับการทุจริตคอร์รัปชัน (Anti-corruption Progress Indicators) ของบริษัทจดทะเบียนในตลาดหลักทรัพย์แห่งประเทศไทยที่จัดทำโดยสถาบันวิจัยและพัฒนาส่งเสริมสถาบันกรรมการบริษัทไทย (IOD) นี้เป็นการดำเนินการตามนโยบายของสมาคมส่งเสริมสถาบันกรรมการบริษัทไทย และตามแผนพัฒนาความยั่งยืนสำหรับบริษัทจดทะเบียนโดยผลการประเมินดังกล่าว สถาบันที่เกี่ยวข้องอาจมีข้อมูลที่ได้รับจากบริษัทจดทะเบียนตามที่บริษัทจดทะเบียนได้ระบุในแบบแสดงข้อมูลเพื่อการประเมิน Anti-Corruption ซึ่งอาจอิงข้อมูลจากแบบแสดงรายการข้อมูลประจำปี (แบบ 56-1), รายงานประจำปี (แบบ 56-2) หรือใบออกตราหรือรายงานอื่นที่เกี่ยวข้องของ บริษัทจดทะเบียนนั้น แล้วแต่กรณี ดังนั้น ผลการประเมินดังกล่าวจึงเป็นการนำเสนอในแบบของสถาบันที่เกี่ยวข้องซึ่งเป็นคนกลางภายนอก โดยไม่ได้เป็นการประเมินการปฏิบัติของบริษัทจดทะเบียนในตลาดหลักทรัพย์แห่งประเทศไทย และไม่ได้ใช้ข้อมูลภายในเพื่อการประเมิน เนื่องจากผลการประเมินดังกล่าวเป็นเพียงผลการประเมิน ณ วันที่ปรากฏในผลการประเมินเท่านั้น ดังนั้น ผลการประเมินจึงอาจเปลี่ยนแปลงได้ภายหลังวันดังกล่าว หรือมีความถูกต้องของผลประเมินดังกล่าวแต่อย่างใด

อนึ่ง: ณ วันที่ 25 กันยายน 2566 และ ณ วันที่สิ้นสุดก่อนวันที่พิมพ์บทวิเคราะห์ฉบับนี้ MIBSI นักวิเคราะห์ที่ได้รับอนุญาตหรือหน่วยงานที่เกี่ยวข้อง / ญาติไม่มีส่วนได้เสียทางการเงินหรือเป็นเจ้าของหลักทรัพย์หรือเป็นหุ้นส่วนได้เสียในหุ้นใด ๆ หรือมีผลประโยชน์กับข้อมูลในบริษัทอื่น ๆ เว้นแต่จะเป็นประโยชน์ในรายงานฉบับนี้
ในช่วงสิบสองเดือนที่ผ่านมา MIBSI และนักวิเคราะห์ที่ได้รับอนุญาตหรือหน่วยงานที่เกี่ยวข้องไม่ได้มีมูลค่าตอบแทนหรือผลประโยชน์อื่นใดจากบริษัทที่กล่าวถึงในบทวิเคราะห์หรือบุคคลที่สามที่เกี่ยวข้องกับบทวิเคราะห์ฉบับนี้ เว้นแต่จะเป็นประโยชน์ในรายงานฉบับนี้
ช่วง 3 ปีที่ผ่านมา Maybank IBG อาจเคยให้บริการในฐานะผู้จัดการ หรือ ผู้ร่วมจัดการในการเสนอขายหลักทรัพย์ดังกล่าว หรือ ณ ปัจจุบัน อาจให้บริการดังกล่าวในตลาดแรก หรือหน่วยงานที่ดำเนินการอ้างอิงถึงในบทวิเคราะห์ฉบับนี้ หรืออาจให้บริการดังกล่าวภายใน 12 เดือนข้างหน้า ซึ่งเป็นการให้คำปรึกษา หรือบริการด้านการลงทุนที่มีนัยสำคัญ ที่อาจเกี่ยวเนื่องกับการลงทุนทางตรงหรือทางอ้อมได้ โดยอาจได้รับค่าตอบแทนในการให้บริการดังกล่าวจากบริษัทที่กล่าวถึงในบทวิเคราะห์ฉบับนี้

สหรัฐอเมริกา
บทวิเคราะห์ฉบับนี้จัดทำขึ้นเพื่อเผยแพร่ในสหรัฐฯ ("US") สำหรับลูกค้าสถาบันในสหรัฐฯ เป็นสำคัญ (ตามคำนิยามใน Rule 15a-6 ภายใต้กฎหมาย Securities Exchange Act of 1934) โดย Maybank Securities USA Inc ("MSU") เท่านั้น ซึ่งจัดเป็น Broker-Dealer ที่ได้รับการขึ้นทะเบียนในสหรัฐฯ (ตามกฎหมาย Section 15 ของ Securities Exchange Act of 1934) ทั้งที่ความสัมพันธ์ต่อการเผยแพร่รายงานฉบับนี้ อยู่ที่ Maybank MSU ในสหรัฐฯ เท่านั้น รายงานฉบับนี้ไม่อาจเข้าถึงได้หาก Maybank IBG ไม่อนุญาต หรือภายใต้ข้อกำหนดของกฎหมายหรือหลักเกณฑ์ที่ไม่สามารถเข้าถึงได้ ทั้งนี้ผู้ได้รับรายงานฉบับนี้จะต้องทำความเข้าใจด้วยว่า MSU ได้นำเสนอบทวิเคราะห์นี้ภายใต้หลักเกณฑ์ของการลงทุนที่เกี่ยวข้องกับกฎหมาย และหลักการทางการกำกับ

อังกฤษ
เอกสารฉบับนี้ได้ถูกเผยแพร่โดย บริษัท Maybank Securities (London) จำกัด ("MSUK") ซึ่งได้รับอนุญาตและอยู่ภายใต้การกำกับดูแลของ The Financial Services Authority และ Informational Purposes เท่านั้น เอกสารฉบับนี้ไม่ได้มีเจตนาที่จะเผยแพร่แก่บุคคลที่ถูกระบุว่าเป็นลูกค้ารายย่อย (Retail Client) ตามความหมายของ The Financial Services and Markets Act 2000 ภายใต้ประเทศอังกฤษ ข้อสรุปใดๆ ที่เกิดจากบุคคลที่ 3 เพื่อเป็นความสะดวกแก่ผู้ได้รับเอกสารฉบับนี้เท่านั้น ทั้งนี้บริษัทฯ ไม่มีส่วนรับผิดชอบต่อความเห็น หรือความถูกต้องดังกล่าว และการเข้าถึงข้อมูลดังกล่าวเป็นความเสี่ยงของผู้รับเอกสารเท่านั้น นอกจากนี้ผู้รับเอกสารฉบับนี้ควรปรึกษาที่ปรึกษาทางภาษีของตนเองเพื่อให้เกิดความถูกต้องในการแสวงหากฎหมาย เพราะเอกสารฉบับนี้ไม่ได้ประเมินถึงกฎหมายเฉพาะทาง, ภาษี หรือที่ปรึกษาทางด้านภาษี

DISCLOSURES
Legal Entities Disclosures
มาเลเซีย: เอกสารฉบับนี้ได้จัดทำและเผยแพร่ในประเทศมาเลเซีย โดย Maybank Investment Bank Berhad (15938-H) ซึ่งเป็นในกลุ่มเดียวกับ Bursa Malaysia Berhad และเป็นผู้ถือใบอนุญาต Capital Market and Services ที่ออกโดย The Securities Commission (ประเทศมาเลเซีย) สิงคโปร์: เอกสารฉบับนี้จัดทำขึ้นและเผยแพร่ในประเทศสิงคโปร์ โดย MRPL (จดทะเบียนเลขที่ 197201256N) ภายใต้การกำกับดูแลของ Monetary Authority of Singapore ออสเตรเลีย: PT Maybank Securities ("PTMSI") (จดทะเบียนเลขที่ KEP-251/PM/1992) เป็นสมาชิกของ Indonesia Stock Exchange และอยู่ภายใต้การกำกับดูแลของ BAPEPAM LK ไทย: MST (จดทะเบียนเลขที่ 0107545000314) เป็นสมาชิกของ The Stock Exchange of Thailand และอยู่ภายใต้การกำกับดูแลของกระทรวงการคลัง และตลาด. ฟิลิปปินส์: MATRKE (จดทะเบียนเลขที่ 01-2004-00019) เป็นสมาชิกของ The Philippines Stock Exchange และอยู่ภายใต้การกำกับดูแลของ The Securities and Exchange Commission เวียดนาม: บริษัท Maybank Securities Limited (ใบอนุญาตเลขที่ 117/GP-UBCK) ซึ่งใบอนุญาตอยู่ภายใต้ The State Securities Commission of Vietnam อังกฤษ: MIB Securities (Hong Kong) Limited (Central Entity No: AAD284) ภายใต้กำกับโดย The Securities and Futures Commission อินเดีย: บริษัท MIB Securities India Private จำกัด ("MIBSI") เป็นส่วนหนึ่งของ The National Stock Exchange of India Limited และ The Bombay Stock Exchange and is regulated by Securities and Exchange Board of India ("SEBI") (จดทะเบียนเลขที่ IN2000010538) ทั้งนี้ MIBSI ได้จดทะเบียนกับ SEBI ประเภท 1, Merchant Broker (จดทะเบียนเลขที่ INM 000011708) and as Research Analyst (Reg No: INH00000057) สหรัฐฯ: Maybank KESUSA เป็นสมาชิกที่ได้รับอนุญาตและอยู่ภายใต้การกำกับดูแลของ FINRA – Broker ID 27861 อังกฤษ: Maybank KESL (จดทะเบียนเลขที่ 2377538) เป็นสมาชิกที่ได้รับอนุญาต และอยู่ภายใต้การกำกับดูแลของ The Financial Services Authority
Disclosure of Interest

มาเลเซีย: Maybank IBG และตัวแทนที่เกี่ยวข้อง อาจมีสถานะหรือมีความเกี่ยวข้องกันกับหลักทรัพย์ในเวลาใดเวลาหนึ่ง และอาจมีกิจกรรมที่มากขึ้นในฐานะ market maker หรือ อาจเป็นผู้รับบริการอ้างอิง หรือเกี่ยวข้องกันกับหลักทรัพย์ และอาจเป็นผู้ให้บริการด้านวาณิชยกรรม, ให้คำปรึกษา หรือบริการอื่นๆ ที่เกี่ยวข้องกันกับหลักทรัพย์
สิงคโปร์: ณ วันที่ 25 กันยายน 2566, Maybank Research Pte. Ltd และนักวิเคราะห์ที่วิเคราะห์หลักทรัพย์นี้ไม่มีส่วนได้เสียกับการให้คำแนะนําหลักทรัพย์ที่ปรากฏในบทวิเคราะห์ฉบับนี้
ไทย: MST อาจมีธุรกิจที่เกี่ยวข้องกัน หรือ มีความเป็นไปในลักษณะที่คล้ายคลึงกันหรือมีความเกี่ยวข้องกันกับธุรกิจหรือผลิตภัณฑ์ที่ปรากฏอยู่ในบทวิเคราะห์ฉบับนี้ ดังนั้นนักลงทุนควรใช้วิจารณญาณพิจารณาถึงประเด็นนี้ ก่อนตัดสินใจลงทุน ทั้งนี้ MST หน่วยงานที่เกี่ยวข้อง กรรมการ และ/หรือ พนักงาน อาจมีส่วนเกี่ยวข้อง และ/หรือ การเป็นหุ้นส่วนกับการจัดทำนําเข้าหลักทรัพย์ที่ปรากฏในรายงานฉบับนี้
ฮ่องกง: ณ วันที่ 25 กันยายน 2566, MIB Securities (Hong Kong) Limited และนักวิเคราะห์ที่ได้รับอนุญาต ไม่มีส่วนได้เสีย ในการให้คำแนะนําหลักทรัพย์ที่ปรากฏในบทวิเคราะห์ฉบับนี้
ช่วง 3 ปีที่ผ่านมา Maybank IBG อาจมี หรือให้บริการแก่ผู้จัดการ หรือ ผู้ร่วมจัดการในการเสนอขายหลักทรัพย์ดังกล่าว หรือ ณ ปัจจุบัน อาจให้บริการแก่หลักทรัพย์ในตลาดแรก หรือหน่วยงานที่ดำเนินการอ้างอิงถึงในบทวิเคราะห์ฉบับนี้ หรืออาจให้บริการดังกล่าวภายใน 12 เดือนข้างหน้า ซึ่งเป็นการให้คำปรึกษา หรือบริการด้านการลงทุนที่มีนัยสำคัญ ที่อาจเกี่ยวเนื่องกับการลงทุนทางตรงหรือทางอ้อมได้

OTHERS
Analyst Certification of Independence
ความถูกต้องของมุมมองที่ผ่านบทวิเคราะห์ฉบับนี้ เป็นสาระสำคัญและมีความเกี่ยวข้องกับนักวิเคราะห์ และรวมถึงหลักทรัพย์หรือผู้ออกหลักทรัพย์เท่านั้น ผลตอบแทนของนักวิเคราะห์ที่ทั้งทางตรงหรือทางอ้อมของนักวิเคราะห์ ไม่ได้ขึ้นอยู่กับกำไรหรือขาดทุน หรือมูลค่าของหุ้น หรือมูลค่าของหุ้นที่ซื้อขายในหลักทรัพย์ที่กล่าวถึง
คำเตือน
Structure Securities ซึ่งเป็นที่ตราสารที่มีความซับซ้อน โดยเฉพาะอย่างยิ่งในส่วนของคุณภาพที่สูงขึ้นนี้ มีวัตถุประสงค์ที่จะเสนอขายให้แก่กลุ่มผู้ที่มีความรู้ความเข้าใจ รวมถึงสามารถรับความเสี่ยงได้เป็นอย่างดี ทั้งนี้ตราสารดังกล่าวของตราสารประเภทนี้อาจเปลี่ยนแปลงไปตามสภาพเศรษฐกิจ ตลาดเงินตราต่างประเทศ (รวมถึงอัตราดอกเบี้ย Spot / ล่วงหน้า และอัตราแลกเปลี่ยน), Time to Maturity, ภาวะตลาด และความเสี่ยงของรวมที่คนขาย/ ความน่าเชื่อถือของผู้ออก หรือหลักทรัพย์อ้างอิงนั้นๆ นักลงทุนที่ให้ความสนใจในการลงทุนตราสารประเภทนี้ จะต้องเข้าใจและตระหนักถึงตราสารประเภทนี้ด้วยตนเอง และปรึกษาที่ปรึกษาทางการเงินในส่วนของคุณภาพที่สูงขึ้นนี้หรือจากหน่วยงานที่ตราสารประเภทนี้
ทั้งนี้ไม่รับประกันว่าส่วนหนึ่งของรายงานฉบับนี้ ไม่อนุญาตให้มีการคัดลอก, จัดทำสำเนา, ออกเสียง หรือในความหมายที่ใกล้เคียง หรือการเผยแพร่ด้วยตนเอง โดยไม่ได้รับความเห็นชอบจาก Maybank IBG

THAI INSTITUTE OF DIRECTORS ASSOCIATION (IOD) CORPORATE GOVERNANCE REPORT RATING 2023

▲▲▲▲▲						Score Range	Number of Logo	Description
AAV	BGRIM	EA	INTUCH	MOONG	PTT	90-100	▲▲▲▲▲	Excellent
ADVANC	BIZ	EASTW	IP	MSC	PTTEP	80-89	▲▲▲▲	Very Good
AF	BKI	ECF	IRC	MST	PTTGC	70-79	▲▲▲	Good
AH	BOL	ECL	IRPC	MTC	PYLON	60-69	▲▲	Satisfactory
AIRA	BPP	EE	ITEL	MVP	Q-CON	50-59	▲	Pass
AJ	BRR	EGCO	IVL	NCL	QH	Lower than 50	No logo given	N/A
AKP	BTS	EPG	JTS	NEP	QTC			
AKR	BTW	ETC	JWD	NER	RATCH			
ALLA	BWG	ETE	K	NKI	RBF			
ALT	CENTEL	FN	KBANK	NOBLE	RS	SIS	TFMAMA	TSTH
AMA	CFRESH	FNS	KCE	NSI	S	SITHAI	THANA	TTA
AMARIN	CGH	FPI	KEX	NVD	S&J	SMPC	THANI	TTB
AMATA	CHEWA	FPT	KGI	NYT	SAAM	SNC	THCOM	TTCL
AMATAV	CHO	FSMART	KKP	OISHI	SABINA	SONIC	THG	TTW
ANAN	CIMBT	FVC	KSL	OR	SAMART	SORKON	THIP	TU
AOT	CK	GC	KTB	ORI	SAMTEL	SPALI	THRE	TVDH
AP	CKP	GEL	KTC	OSP	SAT	SPI	THREL	TVI
APURE	CM	GFPT	LALIN	OTO	SC	SPRC	TIPCO	TVO
ARIP	CNT	GGC	LANNA	PAP	SCB	SPVI	TISCO	TWPC
ASP	COLOR	GLAND	LHFG	PCSGH	SCC	SSC	TK	U
ASW	COM7	GLOBAL	LIT	PDG	SCCC	SSSC	TKN	UAC
AUCT	COMAN	GPI	LOXLEY	PDJ	SCG	SST	TKS	UBIS
AWC	COTTO	GPSC	LPN	PG	SCGP	STA	TKT	UPOIC
AYUD	CPALL	GRAMMY	LRH	PHOL	SCM	STEC	TMILL	UV
BAFS	CPF	GULF	LST	PLANB	SCN	STGT	TMT	VCOM
BAM	CPI	GUNKUL	MACO	PLANET	SDC	STI	TNDT	VGI
BANPU	CPN	HANA	MAJOR	PLAT	SEAFCO	SUN	TNITY	VIH
BAY	CRC	HARN	MAKRO	PORT	SEA OIL	SUSCO	TOA	WACOAL
BRK	CSS	HENG	MALEE	PPS	SE-ED	SUTHA	TOP	WAVE
BBL	DDD	HMPRO	MBK	PR9	SELIC	SVI	TPBI	WHA
BCP	DELTA	ICC	MC	PREB	SENA	SYMC	TQM	WHAUP
BCPG	DEMCO	ICHI	MCOT	PRG	SENAJ	SYNTEC	TRC	WICE
BDMS	DOHOME	III	METCO	PRM	SGF	TACC	TRUE	WINNER
BEM	DRT	ILINK	MFEC	PSH	SHR	TASCO	TSC	XPG
BEYOND	DTAC	ILM	MINT	PSL	SICT	TCAP	TSR	ZEN
BGC	DUSIT	IND	MONO	PTG	SIRI	TEAMG	TSTE	
▲▲▲▲▲								
2S	BCH	DCC	INGRS	MFC	PL	SAPPE	STC	TPS
ZUP	BE8	DHOUSE	INSET	MGT	PLE	SAWAD	STPI	TQR
ABICO	BEC	DITTO	INSURE	MICRO	PM	SCI	SUC	TRITN
ABM	BH	DMT	IRCP	MILL	PMTA	SCAP	SVOA	TRT
ACE	BIG	DOD	IT	MITSI	PPP	SCP	SVT	TRU
ACG	BJC	DPAINT	ITD	MK	PPPM	SE	SWC	TRV
ADB	BJCHI	DV8	J	MODERN	PRAPAT	SECURE	SYNEX	TSE
ADD	BLA	EASON	JAS	MTI	PRECHA	SFLEX	TAE	TVT
AEONTS	BR	EFORL	JCK	NBC	PRIME	SFP	TAKUNI	TWP
AGE	BRI	ERW	JCKH	NCAP	PRIN	SFT	TCC	UBE
AHC	BROOK	ESSO	JMT	NCH	PRINC	SGP	TCMC	UEC
AIE	BSM	ESTAR	JR	NETBAY	PROEN	SIAM	TFG	UKEM
AIT	BYD	FE	KBS	NEX	PROS	SINGER	TFI	UMI
ALUCON	CBG	FLOYD	KCAR	NINE	PROUD	SKE	TFM	UOBKH
AMANAH	CEN	FORTH	KIAT	NATION	PSG	SKN	TGH	UP
AMR	CHARAN	FSS	KISS	NDR	PSTC	SKR	TIDLOR	UPF
APCO	CHAYO	FTE	KK	NNCL	PT	SKY	TIGER	UTP
APCS	CHG	GBX	KOOL	NOVA	PTC	SLP	TIPH	VIBHA
AQUA	CHOTI	GCAP	KTIS	NPK	QLT	SMART	TITLE	VL
ARIN	CHOW	GENCO	KUMWEL	NRF	RCL	SMD	TM	VPO
ARROW	CI	GJS	KUN	NTV	RICHY	SMIT	TMC	VRANDA
AS	CIG	GTB	KWC	NUSA	RJH	SMT	TMD	WGE
ASAP	CITY	GYT	KWM	NWR	ROJNA	SNNP	TMI	WIJK
ASEFA	CIVIL	HEMP	L&E	OCC	RPC	SNP	TNL	WIN
ASIA	CMC	HPT	LDC	OGC	RT	SO	TNP	WINMED
ASIAN	CPL	HTC	LEO	ONEE	RWI	SPA	TNR	WORK
ASIMAR	CPW	HUMAN	LH	PACO	S11	SPC	TOG	WP
ASK	CRANE	HYDRO	LHK	PATO	SA	SPCG	TPA	XO
ASN	CRD	ICN	M	PB	SABUY	SR	TPAC	YUASA
ATP30	CSC	IFS	MATCH	PICO	SAK	SRICHA	TPCS	ZIGA
B	CSP	IIG	MBAX	PIMO	SALEE	SSF	TPIPL	
BA	CV	IMH	MEGA	PIN	SAMCO	SSP	TPIPP	
BC	CWT	INET	META	PJW	SANKO	STANLY	TPLAS	
▲▲▲								
A	BSBM	EMC	JMART	MORE	RAM	SVH	TTI	
A5	BTNC	EP	JSP	MPIC	ROCK	PTECH	TYCN	
AI	CAZ	EVER	JUBILE	MUD	RP	TC	UMS	
ALL	CCP	F&D	KASET	NC	RPH	TCCC	UNIQU	
ALPHAX	CGD	FMT	KCM	NEWS	RSP	TCJ	UPA	
AMC	CMAN	GIFT	KWI	NFC	SIMAT	TEAM	UREKA	
APP	CMO	GLOCON	KYE	NSL	SISB	THE	VARO	
AQ	CMR	GLORY	LEE	NV	SK	THMUI	W	
AU	CPANEL	GREEN	LPH	PAF	SOLAR	TKC	WFX	
B52	CPT	GSC	MATI	PEACE	SPACK	TNH	WPH	
BEAUTY	CSR	HL	M-CHAI	PF	SPG	TNPC	YGG	
BGT	CTW	HTECH	MCS	PK	SQ	TOPP		
BLAND	D	IHL	MDX	PPM	STARK	TPCH		
BM	DCON	INOX	MENA	PRAKIT	STECH	TPOLY		
BROCK	EKH	JAK	MJD	PTL	SUPER	TRUBB		

Source: Thai Institute of Directors (IOD)

คำชี้แจง : ข้อมูล CG Score ประจำปี 2565 จาก สมาคมส่งเสริมสถาบันกรรมการบริษัทไทย

Anti-Corruption Progress Indicator 2023

ประกาศเจตนาสมัครเข้าร่วม CAC									
AH	CI	ECF	ILM	KEX	NRF	SAK	TKN	VARO	
ALT	CPR	EKH	INOX	KUMWEL	NUSA	SIS	TMD	VCOM	
APCO	CPW	ETC	J	LDC	OR	SSS	TMI	VIBHA	
ASW	DDD	EVER	JMART	MEGA	PIMO	STECH	TQM	W	
B52	DHOUSE	FLOYD	JMT	NCAP	PLE	SUPER	TRT	WIN	
CHG	DOHOME	GLOBAL	JTS	NOVA	RS	SVT	TSI		
ได้รับการรับรอง CAC									
2S	BGC	DIMET	HENG	LHK	PAP	QH	SORKON	TIPCO	UOBKH
7UP	BGRIM	DRT	HMPRO	LPN	PATO	QLT	SPACK	TISCO	UPF
ADVANC	BKI	DUSIT	HTC	LRH	PB	QTC	SPALI	TKS	UV
AF	BLA	EA	ICC	M	PCSGH	RATCH	SPC	TKT	VGI
AI	BPP	EASTW	ICHI	MAJOR	PDG	RML	SPI	TMILL	VIH
AIE	BROOK	EGCO	IFS	MAKRO	PDJ	RW	SPRC	TMT	WACOAL
AIRA	BRR	EP	III	MALEE	PG	S&J	SRICHA	TNITY	WHA
AJ	B5BM	EPG	ILINK	MATCH	PHOL	SAAM	SSF	TNL	WHAUP
AKP	BTS	ERW	INET	MBAX	PK	SABINA	SSP	TNP	WICE
AMA	BWG	ESTAR	INSURE	MBK	PL	SAPPE	SSSC	TNR	WIK
AMANAH	CEN	ETE	INTUCH	MC	PLANB	SAT	SST	TOG	XO
AMATA	CENTEL	FE	IRC	MCOT	PLANET	SC	STA	TOP	YUASA
AMATAV	CFRESH	FNS	IRPC	META	PLAT	SCB	STGT	TOPP	ZEN
AP	CGH	FPI	ITEL	MFC	PM	SCC	STOWER	TPA	ZIGA
APCS	CHEWA	FPT	IVL	MFEC	PPP	SCCC	SUSCO	TPCS	
AS	CHOTI	FSMART	JKN	MILL	PPPM	SCG	SVI	TPP	
ASIAN	CHOW	FSS	JR	MINT	PPS	SCGP	SYM C	TRU	
ASK	CIG	FTE	K	MONO	PR9	SCM	SYNTEC	TSC	
ASP	CIMBT	GBX	KASET	MOONG	PREB	SCN	TAE	TSTE	
AWC	CM	GC	KBANK	MSC	PRG	SEAOL	TAKUNI	TSTH	
AYUD	CMC	GCAP	KBS	MST	PRINC	SE-ED	TASCO	TTA	
B	COM 7	GEL	KCAR	MTC	PRM	SELUC	TCAP	TTB	
BAFS	COTTO	GFPT	KCE	MTI	PROS	SENA	TCMC	TTCL	
BAM	CPALL	GGC	KGI	NBC	PSH	SGP	TFG	TU	
BANPU	CPF	GJS	KKP	NEP	PSL	SINGER	TFI	TVDH	
BAY	CPI	GPI	KSL	NINE	PSTC	SIRI	TFMAMA	TVI	
BBL	CPL	GP5C	KTB	NKI	PT	SITHAI	TGH	TVO	
BCH	CPN	GSTEEL	KTC	NOBLE	PTG	SKR	THANI	TWPC	
BCP	CRC	GULF	KWI	NOK	PTT	SMIT	THCOM	U	
BCPG	CSC	GUNKUL	L&E	NWR	PTTEP	SMK	THIP	UBE	
BEB	DCC	HANA	LANNA	OCC	PTTGC	SMP C	THRE	UBIS	
BEC	DELTA	HARN	LH	OGC	PYLON	SNC	THREL	UEC	
BEYOND	DEMCO	HEMP	LHFG	ORI	Q-CON	SNP	TIDLOR	UKEM	
N/A									
3K-BAT	BH	CSP	HPF	M-CHAI	MACO	ONEE	SABUY	STGT	TPRIME
A	BIG	CSR	HTECH	MCS	MAJOR	OR	SAFARI	STHAI	TQM
AAI	BIOTEC	CSS	HUMAN	MDX	MANRIN	OSP	SAK	STI	TR
AAV	BIZ	CTARAF	HYDROGEN	MEGA	MATI	PACE	SAM	STPI	TRC
ACC	BJC	CTW	IFEC	MENA	MAX	PAF	SAMART	SUC	TRITN
ACE	BJCHI	CV	IHL	METCO	M-CHAI	PCC	SAM CO	SUN	TRUBB
ACG	BKD	CWT	III	MGT	MCS	PEACE	SAM TEL	SUPER	TSE
AEONTS	BKKCP	DCON	ILM	MICRO	MDX	PERM	SAUCE	SUPEREIF	TSI
AFC	BLAND	DDD	IMPACT	MIDA	MEGA	PF	SAVAD	SUTHA	TSR
AGE	BLUSS	DIF	INETREIT	MITSIB	MENA	PIN	SAWANQ	SVOA	TTI
AH	BOFFICE	DMT	INGRS	MJD	METCO	PLE	SCAP	SVT	TTLPF
AHC	BR	DOHOME	INOX	MK	MICRO	PLUS	SCI	SYNEX	TTT
AIMCG	BRI	DREIT	INSET	ML	MIDA	PM TA	SCP	TC	TTW
AIMIRT	BROCK	DTCENT	IT	MODERN	M-I	POLAR	SDC	TCC	TU-PF
AIT	BRRGIF	DTCI	ITC	MORE	MIPF	POLY	SEAFCO	TCCC	TWP
AJA	BTG	EASON	ITD	MPIC	MIT	POM PUI	SFLEX	TCJ	TWZ
AKR	BTNC	EE	J	MUD	MJD	POPF	SFP	TCOAT	TYCN
ALLA	BTSGIF	EGATIF	JAS	MVP	MJLF	PORT	SGC	TEAM	UAC
ALLY	BUI	EKH	JASIF	NC	MK	POST	SHANG	TEAM G	UMI
ALT	B-WORK	EMC	JCK	NCAP	ML	PPF	SHR	TEGH	UNIQ
ALUCON	BYD	ERWPF	JCT	NCH	MNIT	PRAKIT	SHREIT	TEKA	UP
AMARIN	CBG	ESSO	JDF	NDR	MNIT2	PRECHA	SIAM	TFIF	UPOIC
AMATAR	CCET	ETC	JMART	NER	MNRF	PRIME	SIRIP	TFM	URBNPF
AMC	CCP	EVER	JMT	NETBAY	MODERN	PRIN	SIS	TGE	UTP
AMR	CGD	F&D	JTS	NEW	MOSHI	PRO	SISB	TGPRO	UVAN
ANAN	CH	FANCY	JWD	NEWS	M-PAT	PROSPECT	SKE	TH	VARO
AOT	CHARAN	FMT	KAMART	NEX	MPIC	PTL	SKN	THAI	VIBHA
APCO	CHAYO	FN	KBSPIF	NFC	M-STOR	QHHR	SKY	THE	VNG
APEX	CHG	FORTH	KC	NPK	NC	QHOP	SLP	THG	VPO
APURE	CI	FTI	KDH	NSL	NCAP	QHPF	SM	THL	VRANDA
AQ	CITY	FTREIT	KEX	KKC	NCH	RAM	SMT	TIF1	W
ASAP	CIVIL	FUTUREPF	KIAT	KPNPF	NER	RBF	SNP	TIPH	WAVE
ASEFA	CK	GAHREIT	KISS	KTBSTMR	NEW	RCL	SO	TK	WFX
ASIA	CKP	GENCO	KWM	KTIS	NEX	RICHY	SOLAR	TKC	WGE
ASIMAR	CMAN	GIFT	KYE	KWC	NFC	RJH	SPCG	TKN	WHABT
ASW	CMR	GL	LALIN	KYE	NNCL	ROCK	SPG	TLHPP	WHAIR
AURA	CNT	GLAND	LEE	LAUN	NOVA	ROH	SPRIME	TU	WHART
B52	CPH	GLOBAL	LEO	LEE	LEE	NRF	ROJNA	SQ	TMD
BA	CPL	GLOCON	LIT	LHHOTEL	NSL	RPC	SRIPANWA	TNPC	WORK
BAREIT	CPNCG	GRAMMY	LOXLEY	LHPF	NTV	RPH	SSC	TNPF	WORLD
BBGI	CPNREIT	GRAND	LPH	LHSC	NUSA	RS	SSPF	TOA	WP
BCT	CPT	GREEN	LST	LOXLEY	NV	RSP	SSSTR	TPAC	WPH
BDMS	CPTGF	GROREIT	MACO	LPF	NVD	RT	STANLY	TPBI	XPG
BEAUTY	CPW	GVREIT	MANRIN	LPH	NYT	S	STARK	TIPL	
BEC	CRANE	GYT	MATI	LST	OHTL	S11	STEC	TIPIP	
BEM	CRC	HFT	MAX	LUXF	OISHI	SA	STECH	TPOLY	

Source : Thai Institute of Directors

คำชี้แจง ข้อมูลบริษัทที่เข้าร่วมโครงการแนวร่วมปฏิบัติของภาคเอกชนไทยในการต่อต้านทุจริต (Thai CAC) ของสมาคมส่งเสริมสถาบันกรรมการบริษัทไทย ข้อมูล ณ วันที่ 24 ตุลาคม 2565 มี 2 กลุ่ม คือ

- ได้ประกาศเจตนาสมัครเข้าร่วม CAC
- ได้รับการรับรอง CAC