

Today Selections >> ADVANC, KCE, WHA


Stock	S	R	Comment
ADVANC	225.00	232.00	AIS เผยยอดจอง iPhone 15 เพิ่มขึ้น 64% iPhone 15 Pro Max นิยมสุด
KCE	51.50	54.00	รับอานิสงส์ทั้งต่างประเทศลงทุนอิเล็กทรอนิกส์ประเทศไทย
WHA	5.35	5.80	นายกเผย 7 บริษัทชั้นนำสหรัฐฯ ต้อนรับการลงทุนในไทย

Market Summary			
	Closed	+/-	%Chg
SET	1,522.59	+ 8.33	+ 0.55
SET50	933.69	+ 6.17	+ 0.67
SET100	2,080.66	+ 13.97	+ 0.68
Mai	471.50	+ 2.67	+ 0.57
Dow Jones	33,963.84	-106.58	-0.31
Nasdaq	13,211.81	-12.18	-0.09
Nikkei	32,402.41	- 168.62	- 0.52
Hang Seng	18,057.45	+ 402.04	+ 2.28
SET Mkt. Cap (Btmn)	18,658.26		
SET Turnover (Btmn)	57,160.61		
PER(x)	21.04		

Stock Top Active				
SCB	PTT	KBANK	ADVANC	BDMS

Sector Top Active		
BANK	ENERG	ICT

Investors Data – SET (Btmn)			
22 Sep.23	Buy	Sell	Net
Institution	4,253	3,906	348
Proprietary	3,706	4,077	-371
Foreign	29,391	30,696	-1,305
Local	19,810	18,482	1,328
1-22 Sep.23	Buy	Sell	Net
Institution	57,740	60,564	-2,824
Proprietary	59,221	55,136	4,085
Foreign	360,497	379,446	-18,948
Local	251,847	234,159	17,688

Commodities	22 Sep.23	21 Sep.23	Chg	%Chg
BH/US\$	35.91	36.11	-0.20	-0.57
US\$/Yuan	7.297	7.307	-0.01	-0.14
US Bond Yield 10y(%)	4.452	4.464	-0.01	-0.27
Brent Oil (US\$/bbl)	93.27	93.30	-0.03	-0.03
Nymex Oil (US\$/bbl)	90.03	89.63	+0.40	+0.45
Gold Spot (US\$/oz)	1,924.68	1,919.63	+5.05	+0.26
Baltic Dry Index	1,593.00	1,569.00	+24.00	+1.53
Dollar Index (DXYO)	105.56	105.38	+0.18	+0.17

Today's Event	
---------------	--

- **LHHOTEL XR** 1:0.8549 @ - บาท

BoJ & MPC / Weekly picks on Rubber and Insurance

- **SET:** คาดสัปดาห์นี้ SET Index แกว่งตัวในกรอบ 1490-1540 จุด มองดัชนีอาจมีการเคลื่อนไหวผันผวนปลายสัปดาห์จากการ Rollover สัญญาในตราสาร SET50 futures **ในเชิงกลยุทธ์** จากกรอบ Upside ของดัชนีที่จำกัด ทำให้เรายังคงแนะนำชะลอการลงทุนในภาพรวมต่อไป โดยอาจหากลุ่มที่น่าสนใจเชิงกำไรไปก่อนในช่วงนี้ (รายละเอียดด้านล่าง)
- **BoJ:** ไฮไลท์ที่สำคัญจากการประชุม BoJ เมื่อวันศุกร์ที่ผ่านมา ได้แก่
 - 1) มีมติคงมาตรการต่างๆไว้ พร้อมทั้งยังไม่ส่งสัญญาณชัดเจนใดๆต่อการเปลี่ยนแปลงท่าทีของนโยบายการเงิน แคมป์มีการกล่าวหาว่าพร้อมที่จะมีการออกมาตรการกระตุ้นเพิ่มเติมหากจำเป็น (Dovish)
 - 2) จากปัจจัยดังกล่าว ทำให้นักลงทุนที่เคยคาดการณ์ว่า BoJ อาจมีการส่งสัญญาณ Hawkish ในการประชุมครั้งนี้ มีการ Reverse สถานะกลับเห็นได้จากเงินเยนที่ถูกแรงเทขายจนปรับตัวอ่อนค่าทันที และทำให้เงิน USD ในมิติของ Dollar Index ปรับตัวแข็งค่าขึ้นต่อ
- **Our take:** ประเมินโทนของ BoJ ที่ออกมา Dovish กว่าตลาดคาดนี้ ทำให้เงินเยนมีโอกาสที่จะทรงตัวอ่อนค่าได้ต่อไป ผิดจากคาดการณ์ของเราก่อนหน้านี้ที่มองว่าเงินเยนอาจเจอ Turning point เรียบร้อยแล้ว จากสถานการณ์ดังกล่าว ทำให้สินทรัพย์ที่ Quote อยู่ในรูปเงินเยนมีโอกาสที่จะทรงตัวหรือปรับตัวขึ้นต่อได้อีก **โดยเฉพาะยางพารา** ที่มีแรงหนุนจากปัจจัยอื่นอีกอย่างราคาน้ำมัน และการฟื้นตัวของเศรษฐกิจจีน (รูปที่ 1) และเชิงกำไรในส่วนของหุ้นกลุ่มยางอีกครั้ง อาทิ **STA, NER, TEGH** เป็นต้น
- **MPC preview:** มองปัจจัยสำคัญที่สุดในสัปดาห์นี้ ได้แก่ การประชุมกนง. ของไทยในวันที่ 27 ก.ย. เรายังคงให้น้ำหนักกว่าคณะกรรมการจะมีมติปรับขึ้นดอกเบี้ยนโยบายต่อเนื่องอีกครั้งที่ระดับ 0.25% สู่ระดับ 2.50% แม้ว่าในรอบนี้ กนง.จะมีการปรับลดคาดการณ์ GDP ในส่วนของปีนี้ลงก็ตาม จากสาเหตุสำคัญต่อไปนี้
 - 1) แรงกดดันเงินเฟ้อที่มีโอกาสสวกลับมายาวตัวเพิ่มขึ้นอีกครั้งในช่วงไตรมาส 4 จากระดับราคาพลังงานที่สูงขึ้น (รูปที่ 2) ไม่นับรวมกับปรากฏการณ์เอลนีโญ ที่อาจส่งผลมายังต้นทุนของผู้ประกอบการที่สูงขึ้นในช่วงถัดไป
 - 2) แนวโน้มเศรษฐกิจไทยในช่วงถัดไปที่น่าจะเริ่มเห็นแรงส่งจากมาตรการกระตุ้นการบริโภคและมาตรการลดค่าครองชีพของภาครัฐ
 - 3) ท่าทีของธนาคารกลางขนาดใหญ่อย่าง Fed ที่ล่าสุดส่งสัญญาณการปรับขึ้นดอกเบี้ยยังไม่สิ้นสุด
 - 4) เงินบาทที่ยังคงอ่อนแรงต่อเนื่อง จากการไหลออกของ Fund flow และการขาดดุลที่เพิ่มขึ้นของดุลการค้าและดุลบัญชีเดินสะพัด
- **Our take:** ทั้งนี้ หากเทียบกับคาดการณ์ของตลาด Swap ปัจจุบัน นักลงทุนยังคงให้น้ำหนักการขึ้นดอกเบี้ยครั้งนี้เพียง 74% เท่านั้น ดังนั้นหากมีการขึ้นดอกเบี้ยจริง คาดว่าจะเห็นการ Re-pricing ในตลาดเกิดขึ้นจนนำมาสู่การปรับขึ้นของ Bond yield ในประเทศต่อ โดยเฉพาะ Bond yield ระยะสั้น ส่งผลกดดันต่อความน่าสนใจของสินทรัพย์ต่างๆผ่านมาตรวัด Yield gap ที่ลดลงอีก โดยเฉพาะกลุ่ม Rate-sensitive อย่าง Finance และ Property และกลุ่ม Bond-like อย่าง REIT/PFUND/IFF/Utilities

(อ่านรายละเอียดต่อหน้าหลัง)

แนวรับ 1,505 แนวต้าน 1,537



ณัฐชาติ เมฆมาลี
CFA, FRM (ID: 31379)
E-mail: nuttachart@trinitythai.com

บริษัทหลักทรัพย์ ทรินิตี้ จำกัด เลขที่ 1 อาคารพาร์ค สยาม ชั้น 22 และห้อง 2301 ชั้น 23 ถนนคอนแวนต์ แขวงสีลม เขตบางรัก กรุงเทพฯ 10500

รายงานฉบับนี้จัดทำขึ้นโดยข้อมูลเท่าที่ปรากฏและเชื่อว่าเป็นที่น่าเชื่อถือได้ แต่ไม่ถือเป็นการยืนยันความถูกต้องและความสมบูรณ์ของข้อมูลใดๆ โดยบริษัทหลักทรัพย์ ทรินิตี้ จำกัด ผู้จัดทำขอสงวนสิทธิ์ในการเปลี่ยนแปลงความเห็นหรือประมาณการต่างๆ ที่ปรากฏในรายงานฉบับนี้โดยไม่ต้องแจ้งล่วงหน้า รายงานฉบับนี้มีวัตถุประสงค์เพื่อใช้ประกอบการตัดสินใจของนักลงทุน โดยไม่ได้เป็นการชี้นำหรือชักชวนให้นักลงทุนทำการซื้อหรือขายหลักทรัพย์ หรือตราสารทางการเงินใดๆ ที่ปรากฏในรายงาน

Strategy

ณัฐชาติ เมฆมาติน, CFA, FRM
 เลขทะเบียนนักวิเคราะห์:
 031379
 nuttachart@trinitythai.com

- BANK vs. INSUR:** ในส่วนของกลุ่ม BANK เองนั้น มองว่าการส่งผ่านของดอกเบี้ยนโยบายในช่วงหลังเริ่มไม่เป็นที่เด่นชัดแล้ว สะท้อนจากการขึ้นดอกเบี้ยนโยบายรอบล่าสุดเมื่อต้นเดือนส.ค.ที่ไม่เห็นธนาคารพาณิชย์ต่างๆปรับขึ้นดอกเบี้ยตามมาแล้ว (รูปที่ 3) ทำให้เราไม่ได้ประเมินเป็นมุมมองเชิงบวกต่อกลุ่มนี้มากนัก หากต้องการเก็งกำไรจริงมองไปยังกลุ่มประกันในบ้านเรามากกว่า ที่จะได้ประโยชน์อย่างชัดเจนจากโอกาสผลตอบแทนการลงทุนที่สูงขึ้น และการตั้งสำรองเบี้ยที่น้อยลงเป็นต้น อาทิ **BLA, TLI**
- SET impact:** ส่วนผลกระทบต่อ SET ประเมินเช่นเดิมว่า การขึ้นดอกเบี้ยอีก 0.25% จะทำให้เกิดปรากฏการณ์ PE contraction อีกครั้ง ซึ่งจะทำให้ระดับดัชนีที่เหมาะสมของเราในแต่ละกรณีถูกรับลดทอนลงจากเดิมอีกราว 40 จุด โดยในกรณีดีสุด จะได้ระดับดัชนี SET เหมาะสมใหม่ที่ 1515 จุดเท่านั้น

รูปที่ 1: ราคาขางที่ตลาด TOCOM ล่าสุด

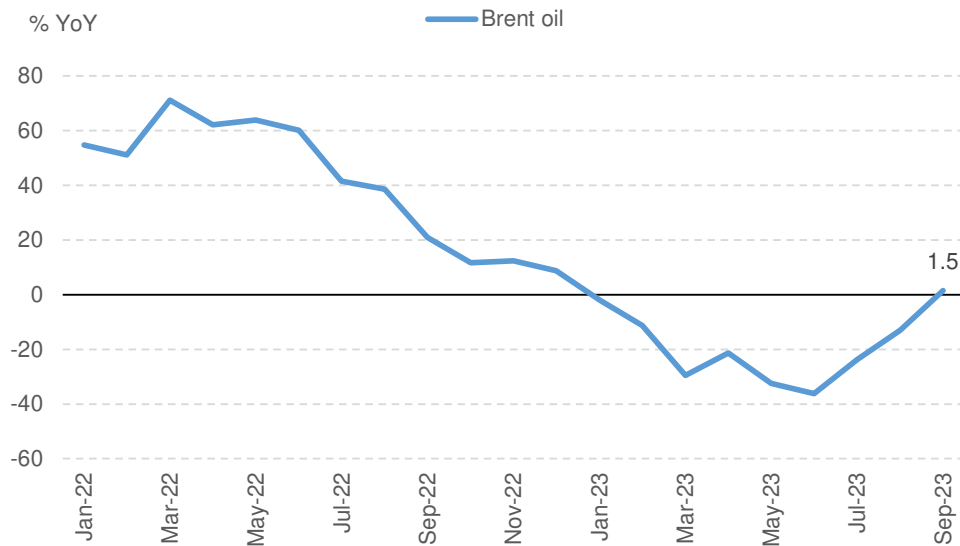


Source: Bloomberg

Strategy

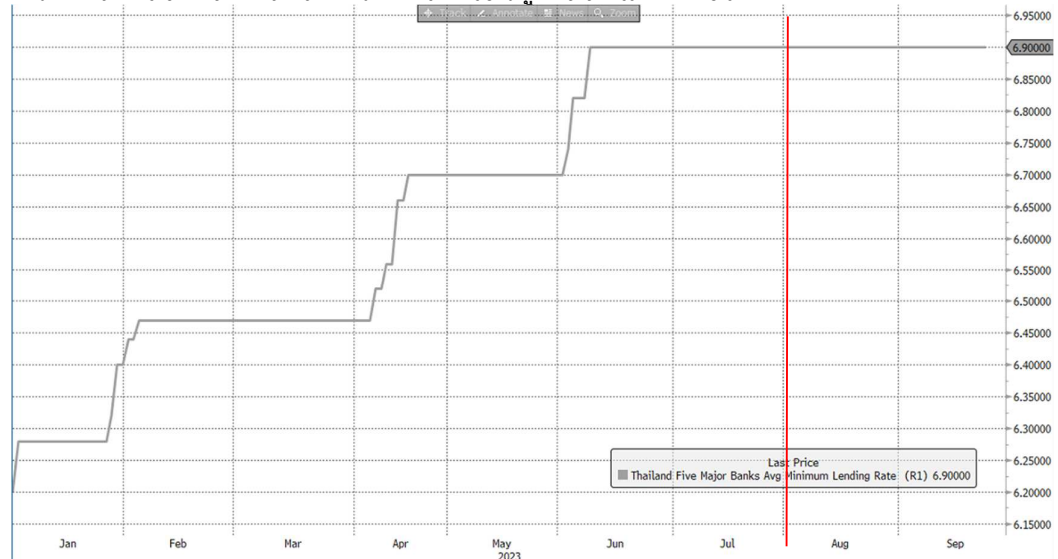
รูปที่ 2: ราคาน้ำมันดิบ Brent ที่กลับมาเติบโต YoY อีกครั้ง มีโอกาสนำมาสู่ Headline CPI ที่ขยายตัวเร่งขึ้นเช่นกัน

ณัฐชาติ เมฆมาติน, CFA,
FRM
เลขทะเบียนนักวิเคราะห์:
031379
nuttachart@trinitythai.com



Source: Trinity Research

รูปที่ 3: การขึ้นดอกเบี้ยนโยบายของกนง.เมื่อวันที่ 2 สิงหาคมที่ผ่านมา ไม่ได้ทำให้ธนาคารพาณิชย์มีการปรับขึ้นดอกเบี้ยเงินกู้ตามมาแต่อย่างใด



Source: Bloomberg

Fund Flow

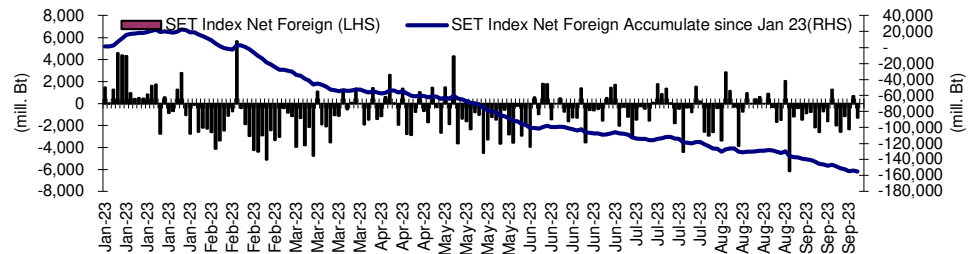
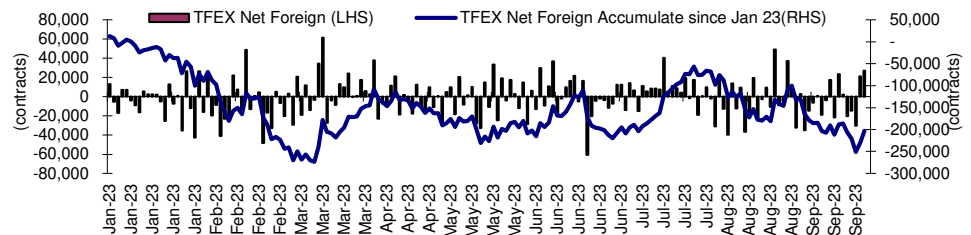
Foreign Portfolio Investment in Equities (Asia ex. Japan)

Unit : US\$ mn

	As at	Day	WTD Net	MTD Net	YTD Net
India	21-Sep	-225.5	-684.6	-1,373.9	15,657.8
Indonesia	22-Sep	20.4	110.5	-79.5	-126.4
Malaysia	21-Sep	10.4	91.6	127.1	-457.8
Philippines	22-Sep	-1.0	-46.9	-287.9	-552.7
South Korea	23-Sep	-50.9	-50.9	-1,434.8	6,567.5
Sri Lanka	22-Sep	0.0	-0.5	-4.6	10.0
Taiwan	22-Sep	-484.6	-3,621.7	-4,575.1	-870.0
Thailand	22-Sep	-36.3	-184.4	-531.7	-4,442.8
Vietnam	22-Sep	-5.5	-62.4	-178.2	-299.6

Source: Bloomberg

Net Foreign



Indicators to watch

	Last	Previous	% chg	1W Prior	1M Prior	Remark
VIX Index	17.20	17.54	-1.9%	24.7%	9.7%	+
Ted Spread	0.20	0.20	-4.0%	-7.1%	-6.5%	+
TTF (Thai Trust Fund)	11.27	11.25	0.2%	0.4%	6.1%	+
U.S.Dollar Index	105.55	105.38	0.2%	0.2%	2.1%	-
U.S.Bond Yield	4.45	4.50	-1.0%	4.0%	6.2%	-
US Coal Index	7.5	6.87	9.2%	39.9%	58.2%	+
Emerging Asia Index (MXMS)	516.27	511.01	1.0%	-2.3%	-0.2%	+

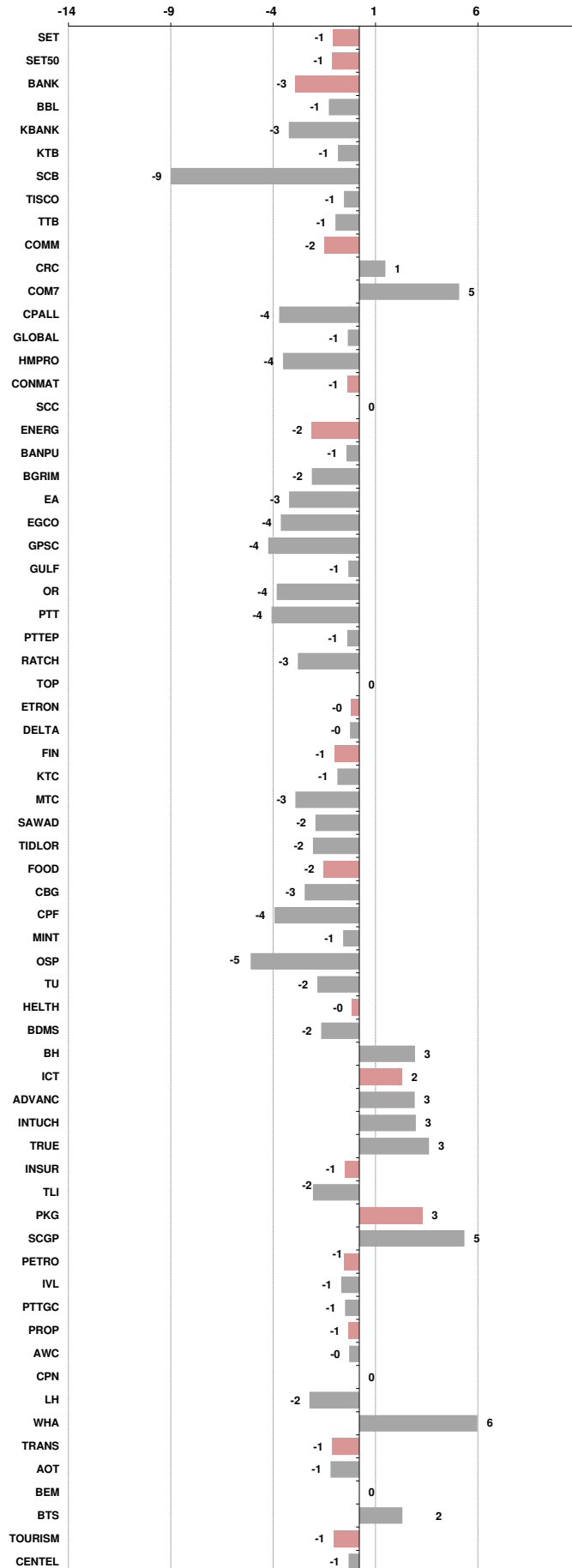
Source: Bloomberg, Aspen

Price performance of Stock in SET50
(for weekly: 15 - 22 Sep 2023)



1 Week Performance

Stock	22-Sep-23	%YTD	%-1W	%-1M	%-3M	%-6M	%-12M
SET	1,522.59	-9	-1	-1	1	-4	-7
SET50	933.69	-7	-1	-2	2	-2	-6
BANK	390.1	0	-3	-4	-1	6	2
BBL	166.00	12	-1	-3	2	9	21
KBANK	126.00	-15	-3	-3	-3	-3	-17
KTB	18.80	6	-1	-5	-4	11	11
SCB	103.50	-3	-9	-10	-3	2	-4
TISCO	99.75	1	-1	0	3	0	4
TTB	1.69	20	-1	-5	6	22	32
COMM	34,435.58	-12	-2	-4	-1	-7	-1
CRC	39.75	-14	1	-4	3	-12	1
COM7	32.25	-5	5	3	21	4	0
CPALL	61.25	-10	-4	-5	-1	-3	7
GLOBAL	17.70	-21	-1	-2	7	-4	-14
HMPRO	12.90	-17	-4	-6	-7	-9	-6
CONMAT	8,014.66	-13	-1	-2	-6	-8	-12
SCC	310.00	-9	0	-1	-5	-3	-7
ENERG	21,296.06	-15	-2	-5	2	-5	-17
BANPU	7.85	-43	-1	-11	-14	-27	-42
BGRIM	31.50	-21	-2	-13	-11	-21	-9
EA	56.25	-42	-3	-6	-1	-26	-38
EGCO	125.50	-27	-4	-6	-7	-19	-27
GPSC	48.25	-34	-4	-11	-16	-29	-30
GULF	46.50	-16	-1	-7	7	-11	-14
OR	19.00	-20	-4	-7	-9	-11	-29
PTT	33.50	1	-4	-8	6	6	-10
PTTEP	166.50	-6	-1	5	12	17	-4
RATCH	32.25	-25	-3	-10	-12	-16	-24
TOP	49.50	-12	0	-5	11	-4	-11
ETRON	12,965.70	25	0	2	11	8	57
DELTA	107.50	-87	0	2	10	-89	-83
FIN	3,692.03	-21	-1	-2	-1	-8	-25
KTC	46.00	-22	-1	-3	-8	-15	-24
MTC	38.75	2	-3	-4	2	17	-4
SAWAD	45.50	-7	-2	-6	-5	-9	-7
TIDLOR	21.50	-27	-2	-6	-5	-7	-23
FOOD	11,507.77	-10	-2	1	0	-5	-10
CBG	82.00	-15	-3	-2	29	-18	-12
CPF	20.80	-16	-4	3	2	-5	-18
MINT	31.50	-2	-1	-6	-7	-4	13
OSP	26.75	-5	-5	-10	-12	-16	-6
TU	14.30	-15	-2	4	8	-2	-18
HELTH	6,969.21	-3	0	-2	-1	-2	-6
BDMS	26.25	-9	-2	-7	-8	-9	-11
BH	265.00	25	3	2	14	24	15
ICT	164.82	0	2	4	9	-2	-4
ADVANC	228.00	17	3	3	8	7	18
INTUCH	74.50	-4	3	-1	4	-1	3
TRUE	7.60	N/A	3	8	27	-7	N/A
INSUR	11,186.65	-11	-1	11	0	-1	-24
TLI	12.90	-13	-2	18	1	2	-25
PKG	4,061.03	-27	3	8	4	-13	-26
SCGP	41.00	-28	5	12	8	-13	-25
PETRO	739.32	-26	-1	-5	-12	-21	-24
IVL	27.75	-32	-1	-8	-19	-21	-32
PTTGC	35.50	-25	-1	-3	-5	-23	-19
PROP	240.83	-12	-1	0	0	-6	-6
AWC	4.04	-36	0	0	-18	-28	-33
CPN	66.25	-7	0	-1	4	0	-4
LH	8.00	-19	-2	-5	-5	-17	-9
WHA	5.50	35	6	6	21	34	54
TRANS	341.57	-9	-1	0	-2	-3	-7
AOT	70.25	-6	-1	-1	-3	-1	-4
BEM	8.70	-11	0	-3	4	1	-7
BTS	7.30	-13	2	1	-1	4	-16
TOURISM	610.28	-5	-1	-1	-4	-11	1
CENDEL	47.75	-5	-1	9	1	-13	2





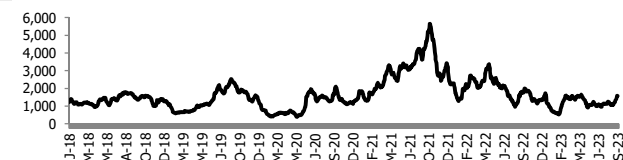
อัตราแลกเปลี่ยนวันนี้* 35.90 Change -0.21

*เปรียบเทียบ Transaction ล่าสุดกับก่อนหน้า (โดยไม่แยกว่าเป็นของ off-shore หรือ on-shore)

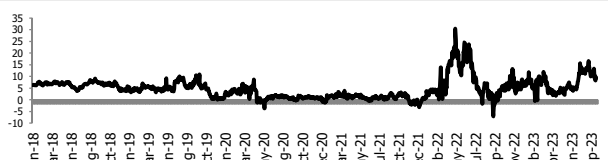
สินค้า	หน่วยราคา	ปิดล่าสุด	ก่อนหน้า	ราคาปิดล่าสุด	ก่อนหน้า	เปลี่ยน +/-	%	หลักทรัพย์ที่เกี่ยวข้อง	
เรือ <i>ปรับปรุง</i>	Baltic Dry Index (spot)	22-Sep-23	21-Sep-23	1,593	1,569	+24.00	1.5%	PSL, TTA	
	BHSI (Handy Size)	22-Sep-23	21-Sep-23	670	662	+8.00	1.2%		
ยาง	(US Cents/kg)	22-Sep-23	21-Sep-23	156.40	154.90	+1.50	0.1%	STA, TRUBB	
น้ำตาล	(Cent/Pound)	22-Sep-23	21-Sep-23	27.28	27.26	+0.02	0.1%	KSL, KBS, KTIS, BRR	
ถั่วเหลือง	(Cent\$/Bushel)	22-Sep-23	21-Sep-23	1,294.00	1,293.50	+0.50	0.0%	TVO	
น้ำมันปาล์ม	(US\$/ton)	22-Sep-23	21-Sep-23	3,681.00	3,686.00	-5.00	-0.1%	CPI, LST, UPOIC, UVAN	
สังกะสี	(US\$/ton)	22-Sep-23	21-Sep-23	2,502.00	2,542.00	-40.00	-1.6%	PDI	
ทองคำ	(US\$/oz)	22-Sep-23	21-Sep-23	1,927.20	1,921.20	+6.00	0.3%	THL (Source:Aspen)	
SPDR Gold Trust	(ton)	22-Sep-23	21-Sep-23	878.83	878.25	+0.58	0.1%		
น้ำมันดิบ <i>ทุกวัน</i>	WTI (US\$/barrel)	22-Sep-23	21-Sep-23	90.03	89.63	+0.40	0.4%	PTT, PTTEP, TOP, PTTGC, BCP	
	Brent (US\$/barrel)	22-Sep-23	21-Sep-23	93.27	93.30	-0.03	0.0%	(Source:Aspen)	
ค่าการกลั่น <i>ทุกวัน</i>	GRM (US\$/barrel)	22-Sep-23	21-Sep-23	7.70	12.06	-4.36	0.0%	BCP, IRPC, PTTGC and TOP (Bloomberg)	
น้ำมันทำความร้อน	Heating Oil (cent/gallon)	22-Sep-23	21-Sep-23	298.98	307.70	-8.72	-2.8%	BCP, IRPC, PTTGC and TOP (Bloomberg)	
	Natural Gas(\$/MMBtu)	22-Sep-23	21-Sep-23	2.65	2.62	+0.03	1.0%	PTTEP, PTT, BANPU (Bloomberg)	
ปิโตรเคมี	Naphtha (US\$/MT)	22-Sep-23	21-Sep-23	725.50	708.25	+17.25	2.4%	PTTGC, SCC (เป็นต้นทุน)	
	Ethylene (US\$/MT)	15-Sep-23	8-Sep-23	825	815	+10.00	1.2%	PTTGC, SCC, IRPC (Bloomberg)	
	Propylene (US\$/MT)	15-Sep-23	8-Sep-23	815	800	+15.00	1.9%	PTTGC, SCC, IRPC	
เหล็ก	HRC (US\$/ton) รีดร้อน	22-Sep-23	21-Sep-23	705.0	704.0	+1.00	0.1%	(Source:Bloomberg)	
ถ่านหิน	NEX (US\$/ton)	22-Sep-23	15-Sep-23	164.21	160.95	+3.26	2.0%	BANPU, LANNA, UMS	
อาหาร	ไก่ (บาท/กก.)	31-Aug-23	31-Jul-23	40.00	43.00	-3.00	-7.0%	CPF, GFPT (Source: CPF)	
	ทุเรียน <i>ทุกเดือน</i>	กึ่งVannamei(บาท/กก.)	31-Aug-23	31-Jul-23	115	120	-5.00	-4.2%	CPF, CFRESH, SSF, ASIAN, TU
	ทุเรียน <i>ทุกเดือน</i>	สุกร (บาท/กก.)	31-Aug-23	31-Jul-23	68.00	68.50	-0.50	-0.7%	CPF

กราฟแสดงแนวโน้มราคา

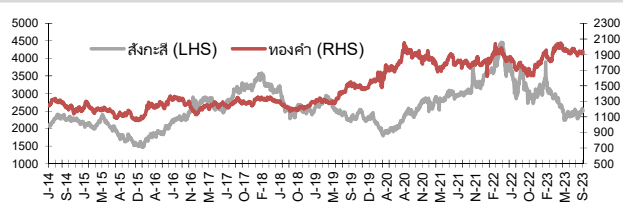
ค่าระวางเรือ (Baltic dry Index)



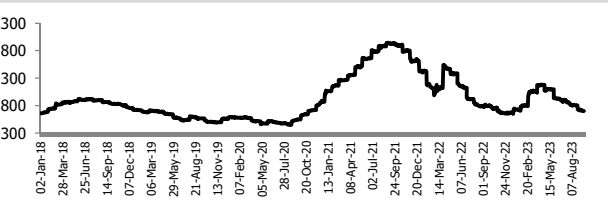
ค่าการกลั่น GRM (US\$/barrel)



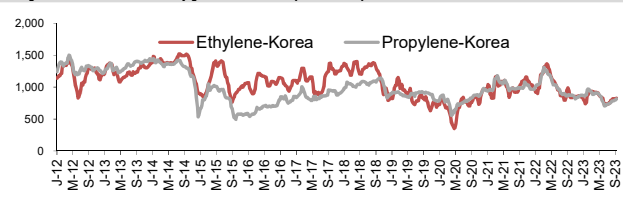
สังกะสี ทองคำ : PDI



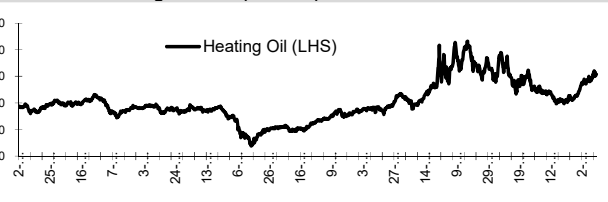
เหล็กรีดร้อน



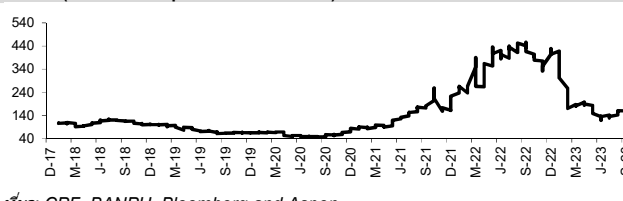
Ethylene-Korea vs Propylene-Korea (US\$/MT)



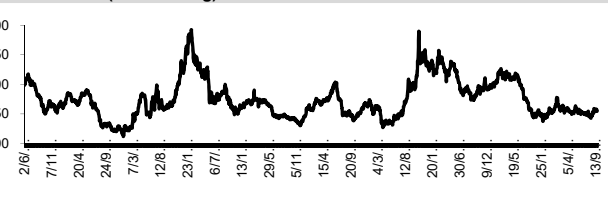
Bunker /Heating Oil Price (USD/ton)



ถ่านหิน (Nexcastle Export Index US\$/ton)



ราคายาง (US Cents/kg)



ที่มา: CPF, BANPU, Bloomberg and Aspen



NVDR Trading Data by Stock : 25 Sep 2023

Total NVDR Trading (Bt m)	Date	22 Sep 23	Net (Bt M)
		24,143.05	Institutions +347.86
% of SET :		21.12%	Proprietary -370.91
Total SET Trading Value :		+57,167.78	Foreign -1,304.84
			Local Investor +1,327.89

STOCK	Net Buy ซื้อสุทธิ					
	Value (Btm) : มูลค่า (ล้านบาท)					
	22 Sep	21 Sep	20 Sep	19 Sep	18 Sep	Total 5 Days
1 ADVANC	574.5	111.7	457.7	349.9	89.7	1,583.5
2 DELTA	368.4	-279.9	-131.9	-46.1	-199.9	-289.4
3 SCB	354.5	40.2	270.3	-51.4	-15.5	598.1
4 PTTEP	227.4	-228.3	103.9	654.9	478.4	1,236.2
5 BDMS	170.7	999.7	1,228.3	267.7	19.6	2,686.0
6 PTT	155.3	34.2	50.2	261.2	311.1	812.1
7 BCP	139.2	41.9	60.3	77.3	-9.4	309.4
8 SPRC	88.0	-51.5	-103.0	74.0	-37.2	-29.7
9 TIDLOR	80.9	51.8	-21.3	29.6	-15.2	125.8
10 TOP	67.0	-91.2	-216.8	-42.8	-137.4	-421.3
11 GULF	66.8	-22.1	-149.4	-17.3	-63.6	-185.7
12 PTTGC	65.6	40.0	-126.7	8.4	-28.5	-41.3
13 JMART	58.1	5.0	-27.5	19.5	-29.4	25.7
14 BANPU	41.0	4.7	-34.8	5.5	-126.8	-110.3
15 HANA	40.9	23.5	5.0	181.9	187.1	438.3
16 BEM	40.4	58.5	-23.5	-12.3	0.7	63.8
17 OSP	39.9	86.9	-24.2	3.6	-4.3	102.0
18 CENTEL	38.5	2.7	5.8	-19.7	-19.0	8.3
19 KCE	38.0	43.7	12.7	56.8	48.7	200.0
20 JMT	34.5	43.2	-22.5	74.5	27.3	157.0
21 HMPRO	34.3	32.6	-32.1	-105.3	-55.3	-125.8
22 AAI	28.0	-0.1	-1.2	0.0	-1.1	25.6
23 TRUE	26.4	226.7	88.7	14.9	13.3	370.1
24 INTUCH	18.5	-29.6	-72.2	-28.4	-7.2	-118.9
25 STEC	16.6	20.2	49.1	46.6	-4.7	127.9
26 STA	16.2	7.3	16.6	22.8	-6.0	56.9
27 NEX	16.1	1.2	0.8	3.1	-4.1	17.1
28 MEGA	14.8	2.0	-11.7	2.3	-22.5	-15.1
29 ICHI	14.5	50.4	-8.1	-1.5	23.9	79.2
30 SKY	12.8	8.8	2.6	-9.6	13.9	28.5

STOCK	Net Sell ขายสุทธิ					
	Value (Btm) : มูลค่า (ล้านบาท)					
	22 Sep	21 Sep	20 Sep	19 Sep	18 Sep	Total 5 Days
KBANK	-974.8	-132.4	-150.2	-471.8	-138.6	-1,867.9
AOT	-293.8	-27.5	-259.8	-51.7	-40.2	-673.0
BH	-174.6	-72.2	25.5	-104.5	-22.4	-348.2
WHA	-112.8	26.7	18.0	4.3	-11.5	-75.2
PSL	-77.7	-16.3	-22.3	-52.5	-11.0	-179.8
CPALL	-77.0	83.5	-685.3	-41.3	-65.6	-785.7
CRC	-76.8	-151.5	-89.5	-144.9	51.9	-410.8
BBL	-64.8	-155.6	-206.4	-325.4	-165.9	-918.1
SISB	-61.4	8.8	-24.0	-3.1	-59.8	-139.6
SAWAD	-60.6	-7.4	-26.7	-59.6	-177.5	-331.8
SIRI	-48.8	-40.9	12.3	-47.1	-42.0	-166.5
LH	-42.8	-18.3	-102.4	-239.0	-74.0	-476.5
AWC	-42.6	32.3	-44.5	-61.0	-30.3	-146.1
EA	-40.7	31.7	32.4	-26.8	65.6	62.3
MINT	-40.5	-119.8	13.3	-89.8	-48.9	-285.7
KKP	-37.2	4.0	-6.9	-12.3	-28.9	-81.3
TISCO	-33.3	24.3	28.9	18.1	67.0	104.9
SCC	-30.9	-18.4	-178.3	66.1	-19.2	-180.6
GPSC	-27.4	45.1	81.3	55.9	28.9	183.8
BGRIM	-24.5	-122.4	-6.4	91.6	211.6	149.8
SPALI	-23.5	-9.3	-5.5	-7.0	5.6	-39.7
RATCH	-22.0	-12.3	-32.0	-81.3	-55.5	-203.1
BA	-15.0	-7.2	10.8	-10.5	-9.2	-31.1
GUNKUL	-13.5	13.1	-9.8	15.9	3.2	9.0
KTC	-13.4	14.0	-32.6	-12.7	-5.2	-49.9
TTA	-12.9	5.9	-22.7	-7.1	-19.7	-56.5
CPN	-12.6	-46.1	10.1	-111.0	-53.1	-212.7
DOHOME	-12.6	-23.2	-18.3	-19.1	13.6	-59.6
CPAXT	-11.4	-12.0	-25.8	11.9	2.7	-34.7
EGCO	-11.2	-2.6	-40.3	-53.7	-76.8	-184.6

STOCK	MONTH TO DATE (Bt m) ยอดซื้อขายสุทธิเดือน กันยายน 66	
	1 - 22 Sep 23	
	TOTAL NET BUY	TOTAL NET SELL
PTTEP	6,162.6	AOT -2,431.5
BDMS	3,028.2	KBANK -1,433.3
ADVANC	1,690.3	CRC -1,354.0
SCB	837.4	BBL -1,135.0
TRUE	637.1	SCC -1,059.4
HANA	620.0	SAWAD -929.3
BCP	567.6	SCGP -863.1
KTB	457.4	BANPU -862.7
JMT	429.5	RATCH -728.1
KCE	329.3	TOP -723.3
BGRIM	285.8	LH -722.9
STEC	279.5	GULF -687.1
WHA	263.5	EA -672.1
ROJNA	245.5	EGCO -619.3
CPF	232.0	PTTGC -593.5
AMATA	227.6	CPALL -510.6
OSP	194.0	OR -457.2
TLI	177.5	DELTA -411.8
VIBHA	159.5	HMPRO -375.7
NYT	121.4	CPAXT -352.3
BA	115.2	AWC -308.6
SKY	114.8	TCAP -304.5
AH	112.3	CBG -283.3
COM7	101.3	SIRI -273.8
ICHI	99.4	PTT -267.7
TIDLOR	97.1	SISB -259.6
BCH	94.2	MTC -234.6
PRM	91.8	IRPC -232.4
KTC	83.7	BJC -223.2
RCL	74.2	PSL -214.3

STOCK	YEAR TO DATE Y2023 (Bt m) ยอดซื้อขายสุทธิปี 2566	
	3 Jan 23 - 22 Sep 23	
	TOTAL NET BUY	TOTAL NET SELL
1 CPALL	10,252.6	KBANK -13,439.5
2 BBL	5,534.7	AOT -10,159.1
3 TTB	5,368.0	BANPU -5,517.0
4 MAKRO	4,118.8	CRC -4,773.6
5 SCB	3,568.6	LH -4,670.4
6 BDMS	3,499.3	KKP -4,032.3
7 HANA	3,462.1	PTTGC -3,656.3
8 TIDLOR	3,043.5	GULF -3,131.9
9 SCC	2,667.8	CPF -2,623.7
10 KTB	2,662.4	HMPRO -2,300.9
11 PTTEP	2,651.9	PTT -2,290.8
12 WHA	2,228.4	EA -2,245.1
13 ADVANC	1,776.4	RATCH -2,202.1
14 ICHI	1,464.0	IVL -2,192.6
15 TASCO	1,460.3	CPN -1,899.1
16 AMATA	1,186.2	OR -1,849.8
17 PSG	1,054.5	TU -1,818.7
18 TRUE	1,010.2	DELTA -1,705.2
19 CBG	839.8	BEM -1,608.3
20 GUNKUL	803.9	AWC -1,533.5
21 COM7	792.7	SPALI -1,248.4
22 TLI	708.0	ESSO -1,229.9
23 MTC	568.5	BLA -1,059.3
24 CK	567.4	TISCO -974.2
25 TCAP	566.3	BAM -931.6
26 SKY	518.5	BJC -913.6
27 ITC	477.9	EGCO -900.5
28 BTG	462.3	GLOBAL -894.8
29 XO	451.5	THG -858.7
30 MINT	425.0	IRPC -808.8

STOCK	Total Net BUY/SELL Y2022 ยอดซื้อขายสุทธิปี 2565	
	Value (Btm) : มูลค่า (ล้านบาท)	
	TOTAL NET BUY	TOTAL NET SELL
1 PTTEP	24,291	PTT -4,542
2 BDMS	21,045	PTTGC -3,390
3 AOT	17,316	SCC -2,224
4 BH	14,290	DTAC -1,701
5 EA	13,423	SABUY -1,578
6 KBANK	11,914	TU -1,164
7 CPALL	11,493	NEX -1,106
8 BANPU	9,175	KCE -1,104
9 TRUE	7,682	WICE -1,099
10 TOP	7,607	JMART -1,052
11 IVL	7,432	BAM -702
12 ADVANC	7,122	JAS -688
13 MAKRO	7,078	BYD -687
14 CRC	7,059	IRPC -682
15 CPN	6,619	RBF -623
16 CPF	5,700	III -574
17 DELTA	5,694	DITTO -513
18 KTB	5,693	ASK -511
19 BCP	5,315	TCAP -509
20 HMPRO	5,088	GUNKUL -503
21 MORE	4,994	BEC -474
22 AWC	4,789	NINE -439
23 OSP	4,166	AS -436
24 SPALI	4,128	JTS -419
25 BEM	3,789	WORK -365
26 MTC	3,689	SAT -351
27 MINT	3,574	HUMAN -345
28 INTUCH	3,497	MACO -342
29 LH	3,391	LEO -300
30 OR	3,371	BTG -296

แบบรายงานการเปลี่ยนแปลงการถือหลักทรัพย์และสัญญาซื้อขายล่วงหน้าของผู้บริหาร (แบบ 59)

ชื่อผู้บริหาร	วิธีการได้มา/ จำหน่าย	จำนวน (หุ้น)	ราคา (บาท)	มูลค่า (บาท)	ประเภท หลักทรัพย์	วันที่ได้มา/ จำหน่าย
CPT นาย นพดล วิเชียรแก้ว	ขาย	100,000.00	0.75	75,000.00	หุ้นสามัญ	19/9/2566
GUNKUL นาย กัลกุล ต่างปีย์วัฒน์	ขาย	40,000.00	3.99	159,600.00	สัญญาซื้อขายล่วงหน้าอ้างอิงราคาหรือผลตอบแทนในหุ้นของบริษัทจดทะเบียน (Single Stock Future) ที่มีการซื้อขายใน TFEX	21/9/2566
HTC พันเอก พิชร รัตตกุล	ขาย	166,600.00	17.30	2,882,180.00	หุ้นสามัญ	21/9/2566
SABUY นาย ศรัณย์ สุภัคศรีณย์	ขาย	100,000.00	8.10	810,000.00	หุ้นสามัญ	19/9/2566
SABUY นาย ศรัณย์ สุภัคศรีณย์	ขาย	100,000.00	7.80	780,000.00	หุ้นสามัญ	20/9/2566
SABUY นาย ศรัณย์ สุภัคศรีณย์	ขาย	225,000.00	7.80	1,755,000.00	หุ้นสามัญ	20/9/2566
SABUY นาย ศรัณย์ สุภัคศรีณย์	ขาย	165,000.00	7.85	1,295,250.00	หุ้นสามัญ	21/9/2566
SABUY นาย ศรัณย์ สุภัคศรีณย์	ขาย	275,000.00	7.85	2,158,750.00	หุ้นสามัญ	21/9/2566
SISB นาง นริศ เลิศนามวงศวาน	ขาย	3,000.00	3.50	10,500.00	หุ้นสามัญ	21/9/2566
SISB นาง นริศ เลิศนามวงศวาน	ขาย	2,000.00	35.50	71,000.00	หุ้นสามัญ	21/9/2566
BAREIT นาย ดนุสรณ์ ชูเชิดวัฒนศักดิ์	ซื้อ	10,000.00	9.55	95,500.00	หน่วยทรัสต์	21/9/2566
BGT นาง นันทริกา ชันชื้อ	ซื้อ	10,000.00	0.95	9,500.00	หุ้นสามัญ	21/9/2566
CH นาย ศักดา ศรีแสงนาม	ซื้อ	300,000.00	2.66	798,000.00	หุ้นสามัญ	19/9/2566
EP นาย ยุทธ ชินสุภัคกุล	ซื้อ	2,000.00	3.00	6,000.00	หุ้นสามัญ	21/9/2566
FVC นาย วิจิตร เตชะเกษม	ซื้อ	107,300.00	0.88	94,424.00	หุ้นสามัญ	20/9/2566
GFC ว่าที่ ร้อยตรี วรวิศว์ น้าขาว	ซื้อ	20,000.00	10.92	218,400.00	หุ้นสามัญ	19/9/2566
GUNKUL นาย กัลกุล ต่างปีย์วัฒน์	ซื้อ	40,000.00	3.99	159,600.00	สัญญาซื้อขายล่วงหน้าอ้างอิงราคาหรือผลตอบแทนในหุ้นของบริษัทจดทะเบียน (Single Stock Future) ที่มีการซื้อขายใน TFEX	21/9/2566
KUN นาง ประวีร์ดิน เทวอักษร	ซื้อ	50,000.00	1.83	91,500.00	หุ้นสามัญ	20/9/2566
KUN นาย คุณา เทวอักษร	ซื้อ	50,000.00	1.83	91,500.00	หุ้นสามัญ	20/9/2566
MODERN นาย โยธิน เนื่องจำนงค์	ซื้อ	52,100.00	2.80	145,880.00	หุ้นสามัญ	21/9/2566
PG นาง กิตยาภรณ์ ชัยถาวรเสถียร	ซื้อ	38,300.00	8.47	324,401.00	หุ้นสามัญ	21/9/2566
PG นาย พีรนาถ โชควัฒนา	ซื้อ	4,000.00	8.44	33,760.00	หุ้นสามัญ	21/9/2566
PRIN นาย ปริญญา โกวิทจินดาชัย	ซื้อ	49,200.00	2.99	147,108.00	หุ้นสามัญ	21/9/2566
PRINC นาย สาธิต วิทยากร	ซื้อ	2,441,700.00	4.96	12,110,832.00	หุ้นสามัญ	22/9/2566
SABUY นาย ศรัณย์ สุภัคศรีณย์	ซื้อ	200,000.00	2.86	572,000.00	ใบสำคัญแสดงสิทธิที่จะซื้อหุ้น	19/9/2566
SABUY นาย ศรัณย์ สุภัคศรีณย์	ซื้อ	365,000.00	2.77	1,011,050.00	ใบสำคัญแสดงสิทธิที่จะซื้อหุ้น	20/9/2566
SABUY นาย ศรัณย์ สุภัคศรีณย์	ซื้อ	420,000.00	2.81	1,180,200.00	ใบสำคัญแสดงสิทธิที่จะซื้อหุ้น	21/9/2566
SORKON นาง นิรมล รุจิราโสภณ	ซื้อ	92,800.00	4.68	434,304.00	หุ้นสามัญ	21/9/2566
SORKON นาย เจริญ รุจิราโสภณ	ซื้อ	92,800.00	4.68	434,304.00	หุ้นสามัญ	21/9/2566
TBN นางสาว ชนิษฐา ศรีสวัสดิ์	ซื้อ	4,000.00	18.90	75,600.00	หุ้นสามัญ	21/9/2566
TSTE นาย ประภาส ชุตินวาทพันธ์	ซื้อ	3,000.00	9.90	29,700.00	หุ้นสามัญ	21/9/2566
UTP นาย มงคล มังกรกนก	ซื้อ	20,000.00	11.90	238,000.00	หุ้นสามัญ	21/9/2566
TKC นาย สยาม เดียววานานท์	โอน	2,000,000.00	-	2,000,000.00	หุ้นสามัญ	21/9/2566

ที่มา : ศูนย์สารสนเทศตลาดทุน สำนักงานคณะกรรมการ ก.ล.ด.

หลักทรัพย์ที่ต้องซื้อขายด้วยบัญชี Cash Balance

Stock	September 2023																					
	11	12	13	14	15	18	19	20	21	22	25	26	27	28	29	2	3	4	5	6	9	10

LEVEL 1 : ผู้ซื้อต้องใช้บัญชี Cash Balance และห้ามนำหลักทรัพย์ที่กำหนดมาคำนวณวงเงินซื้อขาย

CMO 29 Sep 23

LEVEL 2: ผู้ซื้อต้องใช้บัญชี Cash Balance, ห้ามคำนวณวงเงินซื้อขาย และห้าม Net Settlement

-

LEVEL 3: ห้ามซื้อขาย (SP) 1 วันทำการวันแรก และผู้ซื้อต้องใช้บัญชี Cash Balance, ห้ามคำนวณวงเงินซื้อขาย และห้าม Net Settlement

-

Source: SET

Short Sales

Stock	% Short Sale Volume Comparing with Main Board	Average Price (Bt)	Volume (shares)	Value (Mil. B)
SCB-R	5.20	102.85	4,215,900	433,623,950
PTT	10.19	33.51	9,133,800	306,109,300
KBANK	8.65	125.87	1,981,000	249,342,550
KBANK-R	5.90	125.77	1,351,400	169,970,800
BDMS	8.92	26.25	6,350,400	166,698,000
BANPU	11.23	7.68	19,792,200	152,054,540
AOT-R	12.70	70.21	2,001,700	140,542,350
ADVANC	5.63	227.39	617,900	140,501,800
CPALL	8.45	61.35	1,852,300	113,636,350
AOT	9.40	70.12	1,483,200	104,000,025
PTTEP	5.95	166.82	598,500	99,841,950
MINT	16.79	31.98	2,868,400	91,719,675
CPALL-R	6.49	61.29	1,424,400	87,299,700
PSL-R	25.65	9.65	8,221,700	79,351,870
CRC-R	18.37	39.83	1,835,000	73,080,500
PTTEP-R	4.22	166.75	424,000	70,703,600
TTB	15.13	1.69	39,479,400	66,624,377
BBL	7.25	165.93	370,500	61,477,700
ADVANC-R	2.37	227.34	260,400	59,198,700
SIRI	10.22	1.80	31,619,600	56,876,624
SAWAD	8.73	44.49	1,254,500	55,807,050
SAWAD-R	8.12	44.55	1,165,200	51,906,375
TISCO-R	10.87	99.22	512,600	50,860,375
GULF-R	10.71	46.57	1,049,400	48,866,800
BH-R	4.14	262.40	166,000	43,558,000
PTT-R	1.38	33.53	1,239,400	41,560,325
TOP	3.72	48.84	836,900	40,872,350
DELTA	3.89	106.57	367,900	39,206,400
IVL	7.14	26.96	1,447,000	39,011,050
DELTA-R	3.86	106.01	367,100	38,915,600
GPSC-R	18.60	48.15	753,900	36,300,825
PTTGC	5.81	34.84	1,033,700	36,019,075
KCE	6.69	52.64	680,300	35,814,100
SCB	0.43	103.36	345,000	35,660,450
BH	3.31	263.48	131,900	34,753,400
LH	10.47	8.01	4,112,600	32,924,090
MTC	11.06	38.26	860,000	32,907,100
AWC-R	10.86	3.99	8,060,900	32,191,250
BBL-R	3.67	165.52	188,000	31,117,650
EA-R	5.55	56.55	522,600	29,552,975
EA	5.54	56.45	522,700	29,504,800
JMART	3.94	23.49	1,211,100	28,450,960
TU	15.91	14.30	1,976,300	28,251,850
HANA-R	4.73	58.84	479,300	28,201,975
WHA	4.04	5.40	5,147,800	27,773,445
KCE-R	4.99	52.43	510,000	26,741,600
BEM	10.77	8.61	3,094,400	26,635,015
SCGP	5.20	40.69	650,400	26,462,550
GULF	5.79	46.53	567,300	26,398,075
HMPRO	8.71	12.82	2,046,800	26,249,180
SCGP-R	4.92	40.65	616,100	25,044,850
IVL-R	4.58	27.12	922,200	25,012,000
LH-R	7.59	8.00	2,981,400	23,849,690
BDMS-R	1.26	26.25	900,400	23,635,500
BCP-R	6.10	40.86	575,400	23,511,275
CENTEL-R	9.44	47.31	496,400	23,486,700
TTB-R	5.12	1.69	13,318,200	22,558,494
TRUE	4.58	7.62	2,959,200	22,545,720
TISCO	4.81	99.26	226,800	22,512,450

Source: SET

September 2023

Monday	Tuesday	Wednesday	Thursday	Friday
4	5	6	7	8
<ul style="list-style-type: none"> ▪ BCPG XD 0.10 บาท ▪ DRT XD 0.26 บาท ▪ HPF XD 0.11 บาท ▪ LANNA XD 1.10 บาท ▪ M-II XD 0.155 บาท ▪ MNIT XD 0.025 บาท ▪ MNIT2 XD 0.17 บาท ▪ MNRF XD 0.10 บาท ▪ M-STOR XD 0.10 บาท ▪ PB XD 0.86 บาท ▪ TEAMG ลูกหุ้นเข้า 22,400 หุ้น 	<ul style="list-style-type: none"> ▪ GVHREIT XD 0.30 บาท ▪ GROREIT XD 0.29 บาท ▪ MJLF XD 0.127 บาท ▪ MST XD 0.37 บาท ▪ TTW XD 0.30 บาท 	<ul style="list-style-type: none"> ▪ BAY XD 0.40 บาท ▪ BBL XD 2.00 บาท ▪ BCP XD 0.50 บาท ▪ GPSC XD 0.30 บาท ▪ KKP XD 1.25 บาท ▪ OR XD 0.25 บาท ▪ TISCO XD 2.00 บาท ▪ TISCO-P XD 2.00 บาท ▪ SDC ลูกหุ้นเข้า 44,444,444 หุ้น ▪ SIRI ลูกหุ้นเข้า 10,000,000 หุ้น 	<ul style="list-style-type: none"> ▪ TOP XD 0.65 บาท ▪ META ลูกหุ้นเข้า 907 หุ้น 	<ul style="list-style-type: none"> ▪ BPP XD 0.40 บาท ▪ SSPF XD 0.1169 บาท
11	12	13	14	15
<ul style="list-style-type: none"> ▪ SUSCO XD 0.20 บาท ▪ ALL ลูกหุ้นเข้า 86,117,764 หุ้น ▪ CMR ลูกหุ้นเข้า 48,000,000 หุ้น ▪ SDC ลูกหุ้นเข้า 63,492,062 หุ้น 	<ul style="list-style-type: none"> ▪ BANPU XD 0.25 บาท ▪ BDMS XD 0.35 บาท ▪ HMPRO XD 0.18 บาท ▪ AKS ลูกหุ้นเข้า 12 หุ้น ▪ W ลูกหุ้นเข้า 156,200,000 หุ้น 	<ul style="list-style-type: none"> ▪ EASTW XD 0.05 บาท ▪ KBANK XD 0.50 บาท ▪ SCB XD 2.50 บาท ▪ TIPH XD 0.50 บาท ▪ TPIPL XD 0.03 บาท ▪ TPIPP XD 0.12 บาท ▪ SC ลูกหุ้นเข้า 1,015,000 หุ้น ▪ GFC เข้าซื้อขายเป็นวันแรก (220mn sh @ Bt7.00) ตลาด MAI 	<ul style="list-style-type: none"> ▪ EGCO XD 3.25 บาท ▪ ALPHAX ลูกหุ้นเข้า 650,000,000 หุ้น ▪ BC ลูกหุ้นเข้า 81 หุ้น ▪ GCAP ลูกหุ้นเข้า 3,875,968 หุ้น ▪ MACO ลูกหุ้นเข้า 4,056 หุ้น ▪ COCOCO เข้าซื้อขายเป็นวันแรก (1,470mn sh @ Bt5.50) หมวดยาอาหารและเครื่องดื่ม 	<ul style="list-style-type: none"> ▪ TRU ลูกหุ้นเข้า 1,223,220 หุ้น
18	19	20	21	22
	<ul style="list-style-type: none"> ▪ JCKH ลูกหุ้นเข้า 1,617,531,400 หุ้น 	<ul style="list-style-type: none"> ▪ MBK XD 0.40 บาท ▪ SRIPANWA XD 0.1792 บาท ▪ PRG ลูกหุ้นเข้า 39,131 หุ้น ▪ SINO เข้าซื้อขายเป็นวันแรก (1,040mn sh @ Bt1.40) หมวดยานยนต์และโลจิสติกส์ 	<ul style="list-style-type: none"> ▪ INET ลูกหุ้นเข้า 910,000 หุ้น ▪ MBK ลูกหุ้นเข้า 5,773,898 หุ้น 	<ul style="list-style-type: none"> ▪ PRG XD 0.30 บาท ▪ MBAX ลูกหุ้นเข้า 2,984,298 หุ้น
25	26	27	28	29
<ul style="list-style-type: none"> ▪ LHHOTEL XR 1:0.8549 @ - บาท 		<ul style="list-style-type: none"> ▪ ENGY XD 0.05 บาท ▪ JCKH XR 1:2.75 @ 0.03 บาท ▪ JCKH XW 3:1 		

October 2023

Monday	Tuesday	Wednesday	Thursday	Friday
2	3	4	5	6
<ul style="list-style-type: none"> ▪ LHHOTEL XD 0.30 บาท 	<ul style="list-style-type: none"> ▪ META XR 10:3 @ 0.24 บาท 	<ul style="list-style-type: none"> ▪ RS XD 0.60 บาท ▪ TFMAMA XD 2.25 บาท 		
9	10	11	12	13
<ul style="list-style-type: none"> ▪ CHAYO XD 0.00111112 บาท ▪ CHAYO XD 50:1 	<ul style="list-style-type: none"> ▪ CCET XR 1:0.7863 @ - บาท 			วันคล้ายวันสวรรคต พระบาทสมเด็จพระ บรมชนกาธิเบศร มหาภูมิพลอดุลยเดชมหาราช บรมนาถบพิตร
16	17	18	19	20
	<ul style="list-style-type: none"> ▪ JCK XR 1:1 @ 0.30 บาท 			<ul style="list-style-type: none"> ▪ CV XR 1:2 @ 1.00 บาท ▪ CV XW 2:1
23	24	25	26	27
วันปิยมหาราช				
30	31			
<ul style="list-style-type: none"> ▪ ALPHAX XR 1:1 @ 0.25 บาท ▪ B XW 3:1 				