

MARKET TALK

กลยุทธ์การลงทุน



พื้นฐานมา แต่ Volume ไม่มา

มูลค่าการซื้อขายที่เบาบางกว่าปกติ มีผลทำให้ SET Index ผันผวนได้ง่าย การทำ Trading ระยะสั้นจึงมีความเสี่ยงสูงขึ้น Buy & Hold น่าจะเปิดทางออก ประเมินกรอบวันนี้ 1403-1420 จุด Top Pick เลือก CPALL, SCGP และ WHA

ASPS TOP PICKS

Top Picks	Close	Fair value	Upside	2023F			
				EPS	PER	PBV	Div yield
(B)	(B)	(B)	(%)	(B)	(X)	(X)	(%)
CPALL	56.00	77.00	37.5%	1.87	30.01	1.66	1.7%
SCGP	38.00	46.00	21.1%	1.32	28.83	1.62	1.3%
WHA	4.94	5.95	20.4%	0.23	21.34	2.16	3.3%

WORLD OF TECHNICAL

- รายวันชะลอสร้างฐานต่อ หลังมูลค่าการซื้อขายบางสุดในรอบเกือบ 5 เดือน และทำ Lower Low หลุด 1418 จุด คาดทยอยชะลอสู่แนวรับ 1403-1400 จุด แนว Gap 1393-1400 จุดไม่ควรถูกปิด เพื่อคง Upside ในภาพรายเดือนไว้ในช่วง 1435-1445 จุด
- 1400 จุด ต้องติดกลับทันทีที่ทดสอบ จะทำให้ Downside ถูกจำกัด ไม่ไหลสู่ฐานลึก 1377 จุด

SET Index	แนวรับ		แนวต้าน
	1,400-1,403	1,418-1,420	
	เปิดสถานะ: (B) เป้าทำกำไร (B) Cut loss (B)		
Technical Buy : MEB	34.25	36.75	33.25
Technical Buy : III	10.60	11.30	10.30

STATISTICS WATCH

- Short-Sell
- Stock & Warrants Update
- Top20 NVDR Update
- Turnover List & Trading Alert
- Cyclical Watch
- Calendar



23 พฤศจิกายน 2566

ดัชนีตลาดหุ้น

เปลี่ยนแปลง (%)

	ล่าสุด	-1D	-1W
ไทย (SET)	1,414.2	-0.7	0.6
จีน (SHCOMP)	3,043.6	-0.8	-1.0
ฮ่องกง (HSI)	17,734.6	0.0	-1.9
ญี่ปุ่น (NIKKEI225)	33,451.8	0.3	-0.2
ฝรั่งเศส (CAC40)	7,260.7	0.4	0.7
เยอรมัน (DAX)	15,957.8	0.4	1.3
ดาวโจนส์ (DJI)	35,318.0	0.5	0.8
เอส แอนด์ พี 500(SPX)	4,551.3	0.0	0.7

ที่มา: TQ professional

ราคาสินค้าโภคภัณฑ์

เปลี่ยนแปลง (%)

	ล่าสุด	-1D	-1W
ตลาด Spot			
West Texas (US\$/บาร์เรล)	77.8	0.0	1.4
Brent (US\$/บาร์เรล)	81.5	-1.1	0.7
น้ำมันดูไบ (US\$/บาร์เรล)	83.9	0.0	0.9
Baltic Dry Index	1,755.0	-2.3	4.0
ทองคำ (US\$/toz)	1,989.4	-0.4	1.6
ทองคำแท่ง (บาท)	33,350.0	0.8	0.8
LME Zinc (US\$/ตัน)	2,542.0	0.0	-4.0
Palm oil (US\$/mt ton)	821.0	0.9	1.3
Soybean (US\$/Bushel)	0.9	-1.1	-2.2
Steel-HRC	890.0	0.0	0.0
Sugar (US\$/ถุง 50 กก)	749.2	0.0	0.3

ที่มา: TQ professional

ยอดซื้อขายสุทธิของนักลงทุนต่างชาติในตลาดหุ้นเอเชีย

(ล้านบาท)	ล่าสุด	-1W	YTD
Thailand	-40.4	-67.2	-696.7
Indonesia	-26.8	-59.3	6,090.4
S. Korea	138.3	1,316.9	-27,546.0
Taiwan	38.3	1,514.2	-64,966.5

ยอดซื้อ-ขายสุทธิของนักลงทุนแต่ละประเภท

(ล้านบาท)	ล่าสุด	-1D	-1W
นักลงทุนต่างชาติ	-1,410	-604	3,559
สถาบันในประเทศ	-580	699	280
นักลงทุนรายย่อย	1,838	-35	-3,957
บัญชีบริษัทหลักทรัพย์	152	-59	118

ตลาดเงิน

อัตราดอกเบี้ยอ้างอิง		ดอกเบี้ยเงินฝากและเงินกู้	
ดอกเบี้ยเฟด	5.00%	ออมทรัพย์	0.35%
อาร์ 1 วัน	2.50%	ประจำ 3 เดือน	0.95%
		ประจำ 1 ปี	1.35%
ผลตอบแทนพันธบัตรรัฐบาลไทย			
6 เดือน	2.26%	MLR	3.85%
1 ปี	2.37%	MOR	7.30%
3 ปี	2.51%		
5 ปี	2.61%		
10 ปี	3.02%		

ที่มา: thaibao, BBL

MARKET TALK

กลยุทธ์การลงทุน



พื้นฐานมา แต่ VOLUME ไม่มา

สัญญาณของดอกเบี้ย ที่อยู่ในช่วงของการรอเวลาปรับลดลงมีความชัดเจนขึ้นตามลำดับ ขณะที่ความกังวลจากเงินเฟ้อที่เกิดจากผลกระทบของเอลนีโญ อาจมีความรุนแรงน้อยกว่าคาด ส่วนความเสี่ยงเชิงภูมิรัฐศาสตร์ผ่อนคลายนระดับหนึ่งหลัง อิสราเอล-ฮามาส บรรลุข้อตกลงหยุดยิง 4 วัน แลกกับการปล่อยตัวประกัน เห็นได้ว่าองค์ประกอบของปัจจัยแวดล้อมทางพื้นฐาน มีน้ำหนักค่อนข้างไปทางบวก แต่อย่างไรก็ตามดูเหมือน น้ำหนักที่จะถ่ายเทมาเป็นแรงขับเคลื่อนราคาหุ้น อยู่ในวงที่จำกัด เห็นได้จากมูลค่าการซื้อขายที่เบาบาง และ FUND FLOW ส่วนนักลงทุนต่างชาติยังไหลออก ภาวะดังกล่าวทำให้เกิดภาวะผันผวนได้มากขึ้น เฉพาะอย่างยิ่งหุ้นที่มี FREE FLOAT ต่ำ ยังเชื่อว่าการกำหนดกลยุทธ์แบบ BUY & HOLD ยังสามารถทำงานได้ดีในภาวะปัจจุบัน เน้นหุ้นในกลุ่ม ESG ที่มี FREE FLOAT สูง และ หุ้นที่ได้ประโยชน์จากนโยบายรัฐบาล ซึ่งเน้นไปที่ E-REFUND

มูลค่าการซื้อขายที่เบาบางกว่าปกติ มีผลทำให้ SET INDEX ผันผวนได้ง่าย การทำ TRADING ระยะสั้นจึงมีความเสี่ยงสูงขึ้น BUY & HOLD น่าจะเปิดทางออกประเมินกรอบวันนี้ 1403-1420 จุด TOP PICK เลือก CPALL, SCGP และ WHA

🕒 23 พฤศจิกายน 2566

Support & resistance

แนวรับ 1,400-1,403 จุด
แนวต้าน 1,418-1,420 จุด

top picks

CPALL FV@B 77.00
SCGP FV@B 46.00
WHA FV@B 5.95

20 หุ้น FREE FLOAT สูงสุดใน SET100

Stock	Sector	Market Cap	Market Cap (FF)	Free Float Weight (SET100)	Weight (SET100FF)	%Chg. Weight	Return (ytd)
BBL	BANK	289,189,698,441	285,025,359,723	98.6%	2.2%	4.6%	114%
KKP	BANK	42,125,867,673	38,991,702,089	92.6%	0.3%	0.6%	101%
BANPU	ENERG	78,648,386,391	71,404,870,725	90.8%	0.6%	1.2%	97%
KBANK	BANK	312,751,242,276	249,137,651,050	79.7%	2.3%	4.0%	73%
SCB	BANK	334,185,398,136	255,351,074,954	76.4%	2.5%	4.1%	66%
CENDEL	TOURISM	59,062,500,000	45,058,781,791	76.3%	0.4%	0.7%	66%
TCAP	BANK	50,857,289,490	37,883,593,854	74.5%	0.4%	0.6%	62%
TISCO	BANK	78,663,432,558	58,085,075,720	73.8%	0.6%	0.9%	61%
AMATA	PROP	28,520,000,000	20,568,624,783	72.1%	0.2%	0.3%	57%
SIRI	PROP	27,849,444,582	19,831,589,232	71.2%	0.2%	0.3%	55%
AP	PROP	34,604,894,445	24,237,268,386	70.0%	0.3%	0.4%	52%
TU	FOOD	65,171,857,744	45,542,092,402	69.9%	0.5%	0.7%	52%
BDMS	HEALTH	421,138,050,218	293,743,790,027	69.8%	3.1%	4.8%	52%
HANA	ETRON	40,062,841,365	27,386,958,602	68.4%	0.3%	0.4%	49%
CPN	PROP	301,818,000,000	206,232,244,926	68.3%	2.3%	3.3%	49%
WHA	PROP	73,837,363,314	49,862,370,545	67.5%	0.6%	0.8%	47%
SCC	CONMAT	354,000,000,000	234,454,211,884	66.2%	2.6%	3.8%	44%
CK	CONS	36,757,562,122	24,333,505,003	66.2%	0.3%	0.4%	44%
STEC	CONS	14,183,490,822	9,322,808,993	65.7%	0.1%	0.2%	43%
BH	HEALTH	176,464,679,124	114,790,279,155	65.1%	1.3%	1.9%	41%

ที่มา: SETSMART, สายงานวิจัย บอ. เอเชีย พลัส (22 พ.ย. 66)

Research Division
บริษัทหลักทรัพย์ เอเชีย พลัส

เกิดศักดิ์ ทีวีระธรรม
นักวิเคราะห์ปัจจัยพื้นฐานด้านตลาดทุน และทางเทคนิค
เลขทะเบียนนักวิเคราะห์: 004132

กราดร เตียรณปราโมทย์
นักวิเคราะห์ปัจจัยพื้นฐานด้านหลักทรัพย์
เลขทะเบียนนักวิเคราะห์: 075365

ภวิศ ภัทรภาพค์
นักวิเคราะห์ปัจจัยพื้นฐานด้านหลักทรัพย์
เลขทะเบียนนักวิเคราะห์: 117985

สิริลักษณ์ พันธวงศ์
ผู้ช่วยนักวิเคราะห์

ข้อมูลในเอกสารฉบับนี้ รวบรวมมาจากแหล่งข้อมูลที่เชื่อถือได้ อย่างไรก็ดี บริษัทหลักทรัพย์ เอเชีย พลัส จำกัด ไม่สามารถที่จะยืนยันหรือรับรองความถูกต้องของข้อมูลเหล่านี้ได้
ไม่ว่าประการใดๆ บทวิเคราะห์ในเอกสารนี้ จัดทำขึ้นโดยอ้างอิงหลักเกณฑ์ทางวิชาการเกี่ยวกับหลักการวิเคราะห์ และมีได้เป็นการขึ้น หรือเสนอแนะให้ซื้อหรือขายหลักทรัพย์ใด
การตัดสินใจซื้อหรือขายหลักทรัพย์ใดๆ ของผู้อ่าน ไม่ว่าจะเกิดจากการอ่านบทความในเอกสารนี้หรือไม่ก็ตาม ล้วนเป็นผลจากการใช้วิจารณญาณของผู้อ่าน โดยไม่มีส่วน
เกี่ยวข้องหรือพันธะผูกพันใดๆ กับ บริษัทหลักทรัพย์ เอเชีย พลัส จำกัด ไม่ควรกรณี



MARKET TALK

กลยุทธ์การลงทุน

น้ำมันลง เงินเฟ้อลง ดอกเบี้ย ก็ควรลงในระยะต่อไป

วานนี้ราคาน้ำมันดิบ WTI ค่อนข้างผันผวน โดยปรับตัวลดลงราว 0.9% ใกล้เคียง 77 ดอลลาร์/บาร์เรล จากหลายปัจจัยที่เข้ามากดดัน ดังนี้

1. **ความเสี่ยงเชิงภาคภูมิรัฐศาสตร์เบาบางช่วงสั้น** หลังอิสราเอลจะหยุดยิงชั่วคราว 4 วันในฉนวนกาซา เพื่อแลกกับข้อตกลงของฮามาสที่จะยินยอมปล่อยตัวประกันอย่างน้อย 50 ราย
2. **สต็อกน้ำมันสหรัฐพุ่งเกินคาด** โดยล่าสุด EIA เผย สต็อกน้ำมันดิบสหรัฐเพิ่มขึ้น 8.7 ล้านบาร์เรลในสัปดาห์ที่แล้ว (ตลาดคาดไว้ที่ 1.2 ล้านบาร์เรล) สะท้อนความต้องการในการบริโภคที่ลดลง (DEMAND ↓)
3. **OPEC+ เลื่อนการประชุม** จากวันที่ 25-26 พ.ย. เป็น 30 พ.ย. โดยไม่ระบุเหตุผลของการเลื่อนการประชุมแต่อย่างใด อย่างไรก็ตาม BLOOMBERG เผยว่าการประชุมดังกล่าวจะประสบปัญหา เนื่องจากซาอุดีอาระเบียมีความไม่พอใจต่อการที่สมาชิกหลายรายละเมิดข้อตกลงในการผลิตน้ำมัน

ผลตอบแทนของ COMMODITY

	Last	%Chg	%MTD	%YTD
BADI	1796	-1.16%	23.10%	18.55%
Newcastle Coal	128.85	0.02%	-1.72%	-51.00%
Cotton	79.58	2.90%	-2.02%	-4.55%
Natural Gas	2.897	1.79%	-18.97%	-40.60%
กากถั่วเหลือง	437.6	1.00%	4.69%	7.05%
ยางแท่ง	145.7	-1.15%	0.48%	11.90%
Sugar	27.22	-1.91%	0.48%	51.98%
ยางแผ่น	167.6	0.83%	6.41%	10.26%
WTI	77.1	0.86%	4.84%	-3.94%
ถั่วเหลือง	1356.5	-1.51%	3.51%	-4.22%
Brent	81.65	0.97%	6.59%	-4.96%

ที่มา: BLOOMBERG, สายงานวิจัย บล. เอเชีย พลัส

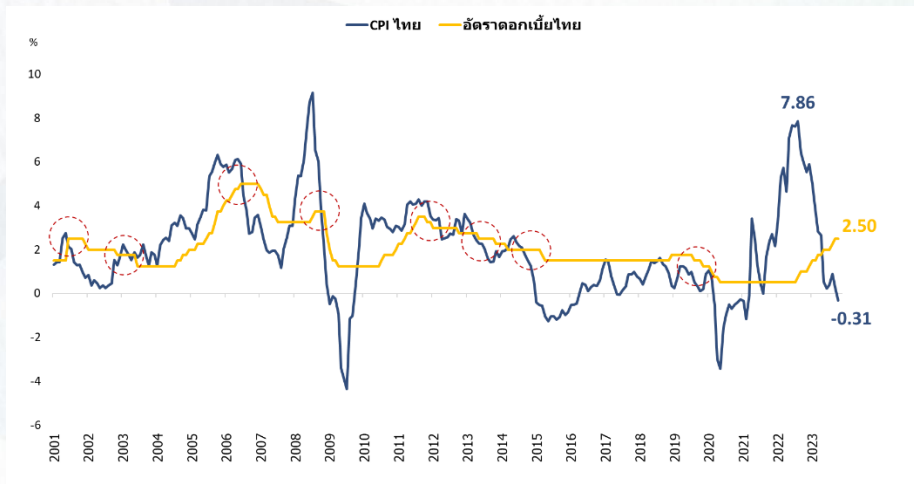
ราคาน้ำมันที่มีแนวโน้มลดลงเรื่อยๆ เชื่อว่าจะเป็นปัจจัยหนุนให้เงินเฟ้อชะลอตัวลงต่อเนื่อง ขณะที่บ้านเราอาจได้รับอานิสงค์เพิ่มเติม จากปรากฏการณ์ “เอลนีโญ” ที่มีโอกาสรุนแรงน้อยกว่าที่คาด หลังปริมาณน้ำในเขื่อนยังคงเพียงพอ อีกทั้งกรมอุตุนิยมวิทยาระบุว่า ในขณะนี้อุณหภูมิที่ทะเล เริ่มเย็นแล้วมีแนวโน้มที่ระหว่างสภาวะเอลนีโญกับลานีญา และจะทำให้สภาวะอากาศของไทยเข้าสู่ภาวะปกติช่วงกลางปี 2567

เงินเฟ้อที่ยังมีแนวโน้มชะลอตัว เชื่อว่าจะเป็นอีกหนึ่งปัจจัยสำคัญหนุนให้ กนง. ดำเนินนโยบายการเงินผ่อนคลายนมากขึ้น ขณะที่ข้อมูลในอดีตช่วงที่เงินเฟ้อไทยชะลอตัวลง มา มักจะตามมาด้วยการลดดอกเบี้ย

MARKET TALK

กลยุทธ์การลงทุน

เงินเฟ้อไทยที่ชะลอตัวลงมา มักจะตามมาด้วยการลดดอกเบี้ย



ที่มา: BLOOMBERG, สายงานวิจัย บล. เอเชีย พลัส

สรุป ราคาหุ้นที่มีแนวโน้มลดลงเรื่อยๆ เชื่อว่าจะเป็นปัจจัยหนุนให้เงินเฟ้อชะลอตัวลงต่อเนื่อง ขณะที่บ้านเราอาจได้รับอานิสงค์เพิ่มเติมจากปรากฏการณ์ “เอลนีโญ” ที่มีโอกาสรุนแรงน้อยกว่าที่คาด ซึ่งภาวะเงินเฟ้อต่ำ เชื่อว่าจะเป็นอีกหนึ่งปัจจัยสำคัญหนุนให้ กนง. ดำเนินนโยบายการเงินผ่อนคลายมากขึ้น

ตลาดหุ้นไทยมูลค่าซื้อขายบางเบา และหุ้นมีโอกาส FREE FLOAT ต่ำผันผวนมากขึ้น

วานนี้ตลาดหุ้นไทยปรับตัวลง 9.46 จุด มาอยู่ที่ 1414 จุด ด้วยมูลค่าซื้อขายเบาบางมากเพียง 3.4 หมื่นล้านบาท (ต่ำสุดเป็นอันดับ 8 ในปีนี้ จากทั้งหมด 219 วันทำการ) กดดันให้เดือน พ.ย. นี้ เหลือมูลค่าซื้อขายเฉลี่ยเพียง 4.4 หมื่นล้านบาทต่อวัน ต่ำกว่าค่าเฉลี่ยในปีที่ 5.2 หมื่นล้านบาทต่อวัน

มูลค่าซื้อขายของ SET ต่ำสุด 10 อันดับแรกของปีนี้

Date	Trading							Statistics				
	Prior	Open	High	Low	Close	Chg.	%C...	Total Volume ('000 Shar...	Total V... (M.Ba...	Market Cap.(M.Ba...	P/E* (Tm...	Divid... Yield(...
12/06/2023	1,555.11	1,551.12	1,555.89	1,547.46	1,551.41	-3.70	-0.24	11,315,635.30	31,797.46	19,011,650.05	18.53	3.03
03/07/2023	1,503.10	1,507.65	1,509.15	1,494.57	1,506.84	3.74	0.25	10,780,603.35	32,741.34	18,474,408.09	18.01	3.11
19/06/2023	1,559.39	1,554.81	1,562.36	1,550.75	1,556.92	-2.47	-0.16	12,125,427.78	32,670.98	19,080,226.21	18.61	3.02
23/06/2023	1,509.31	1,504.50	1,510.42	1,495.82	1,505.52	-3.79	-0.25	11,570,870.65	33,576.48	18,455,560.70	18.00	3.12
07/04/2023	1,571.13	1,573.92	1,582.96	1,571.26	1,577.07	5.94	0.38	11,505,352.79	34,009.37	19,345,832.51	18.88	2.97
10/07/2023	1,490.51	1,493.21	1,498.36	1,482.21	1,496.89	6.38	0.43	11,939,488.90	34,050.46	18,358,369.05	17.90	3.13
11/07/2023	1,496.89	1,503.06	1,505.40	1,492.63	1,496.96	0.07	0.00	11,201,587.71	34,197.10	18,359,182.10	17.90	3.13
22/11/2023	1,423.61	1,422.02	1,423.07	1,407.37	1,414.15	-9.46	-0.65	10,807,856.28	34,657.64	17,392,154.76	18.41	3.30
08/09/2023	1,550.36	1,551.20	1,554.50	1,546.91	1,547.17	-3.19	-0.21	8,822,213.79	34,723.10	18,963,511.39	21.37	3.03
27/06/2023	1,485.32	1,488.17	1,495.67	1,478.10	1,478.10	-7.22	-0.49	11,431,450.00	34,797.78	18,120,360.46	17.66	3.18

ที่มา: SETSMART, สายงานวิจัย บล. เอเชีย พลัส (22 พ.ย. 66)

MARKET TALK

กลยุทธ์การลงทุน

และหุ้นส่วนใหญ่ที่กดคืน SET ลดลงวานนี้ ส่วนใหญ่เป็นหุ้น FREE FLOAT ต่ำ อาทิ DELTA, AOT, GULF, CPAXT, GPSC, IVL ทั้ง 6 บริษัท FREE FLOAT ต่ำหมด และ กดคืน SET ไปลดลงไปเกือบ 7 จุด จาก 9 จุด ส่วนหนึ่งอาจอยู่ในช่วงการปรับพอร์ตของกองทุน ACTIVE FUND อาจมีการขายทำการไรก่อน เพื่อเตรียมรับกองทุนใหม่ที่อิงดัชนี FREE FLOAT สูง อย่าง ดัชนี SET50FF และ SET100FF

หุ้น FREE FLOAT ต่ำกด SET ในวานนี้

SET	C 1414.15	-9.46	On 22 Nov	O 1422.02	H 1423.07	L 1407.37	Prev 1414.15
Ticker	Price	% Chg	Points	Volume	Stock	Free Float (%)	
1. DELTA TB	81.00	-3.57%	-3.046	12.5M	DELTA	22.36	
2. AOT TB	66.00	-1.86%	-1.453	50.9M	AOT	30.00	
3. GULF TB	45.75	-2.14%	-0.955	7.9M	GULF	26.07	
4. CPAXT TB	28.25	-2.59%	-0.646	5.2M	CPAXT	15.04	
5. GPSC TB	45.75	-4.19%	-0.459	16.3M	GPSC	24.76	
6. IVL TB	26.00	-2.80%	-0.343	24.2M	IVL	35.15	
					SET100	48	

ที่มา: SETSMART, สายงานวิจัย บล. เอเชีย พลัส (22 พ.ย. 66)

ดังนั้นกลยุทธ์ยามตลาดหุ้นมูลค่าซื้อขายเบาบาง แนะนำเอนเอียงน้ำหนักมาที่หุ้น FREE FLOAT สูง ซึ่งมักมีสภาพคล่องที่สูงกว่าหุ้น FREE FLOAT ต่ำ และยังได้แรงหนุนจากเม็ดเงินจากกองทุนใหม่ที่เกณฑ์เทียบวัด (BENCHMARK) อิงดัชนี SET50FF และ SET100FF โดยฝ่ายวิจัยฯ ชื่นชอบ CENTEL, TISCO, AMATA, SIRI, TU, CPN, WHA, SCC, CK, STEC, BH ส่วนหุ้น FREE FLOAT สูงอื่นๆ มีรายละเอียดดังตารางทางด้านล่าง


20 หุ้น FREE FLOAT สูงสุดใน SET100

Stock	Sector	Market Cap	Market Cap (FF)	Free Float	Weight (SET100)	Weight (SET100FF)	%Chg. Weight	Return (ytd)
BBL	BANK	289,189,698,441	285,025,359,723	98.6%	2.2%	4.6%	114%	2.4%
KKP	BANK	42,125,867,673	38,991,702,089	92.6%	0.3%	0.6%	101%	2.5%
BANPU	ENERG	78,648,386,391	71,404,870,725	90.8%	0.6%	1.2%	97%	2.7%
KBANK	BANK	312,751,242,276	249,137,651,050	79.7%	2.3%	4.0%	73%	10.5%
SCB	BANK	334,185,398,136	255,351,074,954	76.4%	2.5%	4.1%	66%	7.2%
CENTEL	TOURISM	59,062,500,000	45,058,781,791	76.3%	0.4%	0.7%	66%	2.9%
TCAP	BANK	50,857,289,490	37,883,593,854	74.5%	0.4%	0.6%	62%	4.1%
TISCO	BANK	78,663,432,558	58,085,075,720	73.8%	0.6%	0.9%	61%	1.0%
AMATA	PROP	28,520,000,000	20,568,624,783	72.1%	0.2%	0.3%	57%	6.4%
SIRI	PROP	27,849,444,582	19,831,589,232	71.2%	0.2%	0.3%	55%	4.0%
AP	PROP	34,604,894,445	24,237,268,386	70.0%	0.3%	0.4%	52%	5.2%
TU	FOOD	65,171,857,744	45,542,092,402	69.9%	0.5%	0.7%	52%	7.2%
BDMS	HEALTH	421,138,050,218	293,743,790,027	69.8%	3.1%	4.8%	52%	8.6%
HANA	ETRON	40,662,841,365	27,386,958,602	68.4%	0.3%	0.4%	49%	2.1%
CPN	PROP	301,818,000,000	206,232,244,926	68.3%	2.3%	3.3%	49%	5.3%
WHA	PROP	73,837,363,314	49,862,370,545	67.5%	0.6%	0.8%	47%	1.1%
SCC	CONMAT	354,000,000,000	234,454,211,884	66.2%	2.6%	3.8%	44%	3.7%
CK	CONS	36,757,562,122	24,333,505,003	66.2%	0.3%	0.4%	44%	0.7%
STEC	CONS	14,183,490,822	9,322,808,993	65.7%	0.1%	0.2%	43%	1.6%
BH	HEALTH	176,464,679,124	114,790,279,155	65.1%	1.3%	1.9%	41%	7.7%

ที่มา: SETSMART, สายงานวิจัย บล. เอเชีย พลัส (22 พ.ย. 66)

WORLD OF TECHNICAL

กลยุทธ์ลงทุนทางเทคนิค



SET INDEX



แนวรับ: 1400-1403 จุด แนวต้าน: 1418-1420 จุด

🕒 23 พฤศจิกายน 2566

ประเด็นวิเคราะห์:

- รายวันชะลอสร้างฐานต่อ หลังมูลค่าการซื้อขายบางสุดในรอบเกือบ 5 เดือน และทำ Lower Low หลุด 1418 จุด คาดทยอยชะลอสู่แนวรับ 1400-1403 จุด แนว Gap 1393-1400 จุดไม่ควรถูกปิด เพื่อคง Upside ในภาพรายเดือนไว้ในช่วง 1435-1445 จุด
- 1400 จุด ต้องติดกลับทันทีที่ทดสอบ จะทำให้ Downside ถูกจำกัด ไม่ไหลสู่ฐานลึก 1377 จุด

สรุป:

- ซื้อสะสม รอดูฐานแนวจิตวิทยา 1400 จุดอีกรอบ

Technical signal: **ซื้อ**

ประเด็นวิเคราะห์:

- MEB ภาพใหญ่แกว่งรอบ Trading Range ที่ 29.00-36.75 บาท ช่วงสั้นคาดอยู่ในระยะสะสม ต่อก่อนเลือกทาง สนับสนุนด้วยสัญญาณบวก จากจังหวะ Golden Cross ระหว่าง EMA 10 วัน และ 75 วัน และรอ Follow เมื่อผ่าน 34.25 บาท

- MACD เหนือศูนย์ สะท้อนโมเมนตัมเชิงบวก

คำแนะนำ:

- Follow Buy 34.25 บาท เป้าทำกำไร 36.75 บาท Cut Loss เมื่อแตะที่ 33.25 บาท

Technical signal: **ซื้อ**

- III มีโอกาสผ่านจุดต่ำสุดของรอบ สั้นๆ ทดสอบแนวรับ ดึงกลับทดสอบ EMA 10 วัน หากผ่าน High วานนี้ที่ 10.60 บาท มีโอกาสยืนยันเป็นลักษณะ Double Bottoms คาดหวังเป้าหมายสั้นๆ บริเวณ EMA 75 วัน ที่ 11.30 บาท
- RSI ยกโลว์ พร้อมเร่งกลับเข้าสู่ระดับ 50

คำแนะนำ:

- Follow Buy 10.60 บาท เป้าทำกำไร 11.30 บาท Cut Loss เมื่อแตะที่ 10.30 บาท

MEB



แนวรับ: 33.25 บาท แนวต้าน: 36.75 บาท

III



แนวรับ: 10.20 บาท แนวต้าน: 11.30 บาท

ข้อมูลในเอกสารฉบับนี้ รวบรวมมาจากแหล่งข้อมูลที่เชื่อถือได้ อย่างไรก็ดี บริษัทหลักทรัพย์ เอเชีย พลัส จำกัด ไม่สามารถที่จะยืนยันหรือรับรองความถูกต้องของข้อมูลเหล่านี้ได้ ไม่ว่าประการใดๆ บทวิเคราะห์ในเอกสารนี้ จัดทำขึ้นโดยอ้างอิงหลักเกณฑ์ทางวิชาการเกี่ยวกับหลักการวิเคราะห์ และมิได้เป็นการชี้นำ หรือเสนอแนะให้ซื้อหรือขายหลักทรัพย์ใดๆ การตัดสินใจซื้อหรือขายหลักทรัพย์ใดๆ ของผู้อ่าน ไม่ว่าจะเกิดจากการอ่านบทความในเอกสารนี้หรือไม่ก็ตาม ล้วนเป็นผลจากการใช้วิจารณญาณของผู้อ่าน โดยไม่มีส่วนเกี่ยวข้องกับหรือพัวพันใดๆ กับ บริษัทหลักทรัพย์ เอเชีย พลัส จำกัด ไม่ว่ากรณีใดๆ

WORLD OF TECHNICAL

กลยุทธ์ลงทุนทางเทคนิค



ASPS TECHNICAL PORTFOLIO

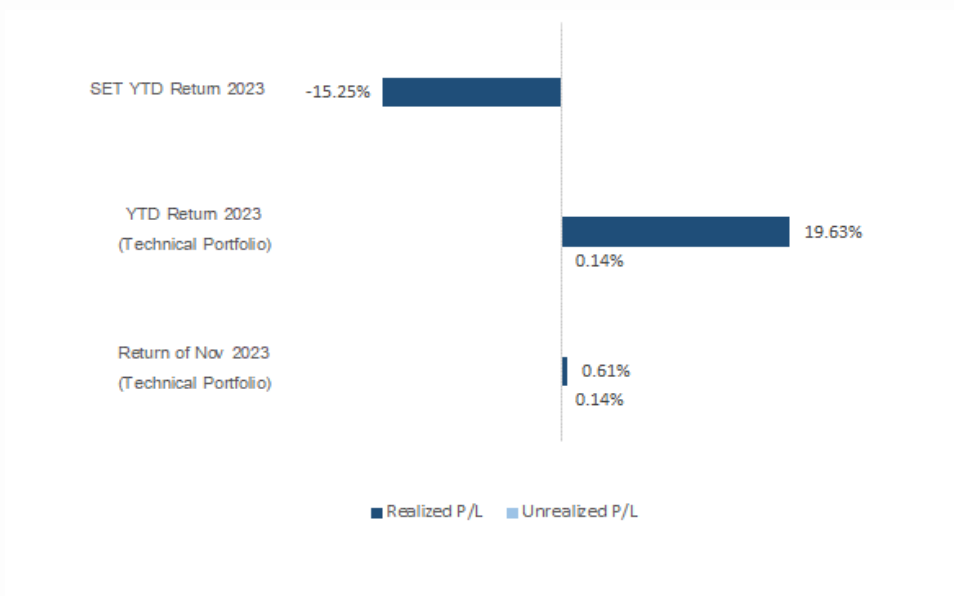
Date	Stock	Target Price	Cut Loss/	Price Start	Price Close	Return %	Weight	Action
TECHNICAL BUY SIGNAL								
23-Nov-23	MEB	36.75	33.25	N.A.	34.00	N.A.	7.50%	Follow Buy 34.25 บาท
23-Nov-23	III	11.30	10.30	N.A.	10.30	N.A.	7.50%	Follow Buy 10.60 บาท
22-Nov-23	DOHOME	12.80	11.50	12.00	12.20	1.67%	7.50%	เปิดสถานะได้ที่ 12.00 บาท
22-Nov-23	GFPT	11.10	10.00	10.40	10.60	1.92%	7.50%	เปิดสถานะได้ที่ 10.40 บาท
21-Nov-23	CHAYO	6.05	5.50	5.65	5.55	-1.77%	7.50%	เปิดสถานะได้ที่ 5.65 บาท
21-Nov-23	CPALL	59.25	54.75	56.00	56.00	0.00%	7.50%	เปิดสถานะได้ที่ 56.00 บาท
21-Nov-23	RATCH	35.50	32.50	N.A.	33.00	N.A.	7.50%	Follow Buy 33.25 บาท
21-Nov-23	IRPC	2.18	1.99	2.06	2.06	0.00%	7.50%	เปิดสถานะได้ที่ 2.06 บาท
20-Nov-23	AP	11.70	10.80	N.A.	11.00	N.A.	7.50%	ปิดสถานะ*
20-Nov-23	SPRC	8.60	7.95	N.A.	8.25	N.A.	7.50%	ปิดสถานะ*
20-Nov-23	SCGP	39.75	35.75	37.00	38.00	2.70%	7.50%	ปิดสถานะ*
20-Nov-23	CENDEL	45.50	41.25	N.A.	43.75	N.A.	7.50%	ปิดสถานะ*
TECHNICAL SELL SIGNAL								

*หมายเหตุ: หากราคาไม่ถึงเป้าหมายที่กำหนดภายใน 3 วัน แนะนำปิดสถานะเพื่อลดความเสี่ยง

**ปรับกลยุทธ์: เปลี่ยนจุดเข้าซื้อหรือจุดขาย

ที่มา: สายงานวิจัย บล. เอเชีย พลัส

ACCUMULATED RETURN OF TECHNICAL PORTFOLIO



ที่มา: สายงานวิจัย บล. เอเชีย พลัส

WORLD OF TECHNICAL

กลยุทธ์ลงทุนทางเทคนิค



SET50 Index Futures



แนวรับ : 867-870 จุด

แนวต้าน : 880-884 จุด

Single Stock Futures



แนวรับ : 14.00 บาท

แนวต้าน : 14.80 บาท

Gold Online Futures



แนวรับ : \$1970/\$1950

แนวต้าน : \$2000-\$2010

S50Z23 : LONG

ประเด็นวิเคราะห์:

- Fund Flow พลิกกลับมา Short สุทธิเป็นวันแรกในรอบ 3 วันทำการ 9,309 สัญญา (กลับมาเปิด Short Z23 และ H24)
- แม้ราย ชม. มีโอกาสติดทะลุ 877 จุด ทดสอบ 880-884 จุดอีกรอบ แต่รายวันคาดติดแนวต้าน 887 จุดไปแล้ว เสียะชะลอปิด Gap 869-872 จุด โดยมีฐานล่าง 855-860 จุด

คำแนะนำ:

- กุน Short 878-882 จุด เข้าเมื่อวานได้ปิดทำไรช่วงย่อลงสู่ 870-873 จุดไปเป็นส่วนใหญ่แล้ว ที่ยังเหลือรอดปิดทั้งหมด ช่วง 864-867 จุด ทะลุ 876 จุดตัดขาดกุนในแง่ทำไร

TUZ23 : LONG

ประเด็นวิเคราะห์:

- กลับตัว Inverse Head & Shoulders อยู่ในช่วงทดสอบ Neck Line ที่ 14.40 บาท หากผ่านได้ จะเป็นการยืนยันรอบ Reversal ไปที่ 14.80 บาท
- MACD เหนือศูนย์ สะท้อนโมเมนตัมบวก

คำแนะนำ:

- ถือสถานะ Long TUZ23 ที่ 14.03 บาท รอทำกำไร 14.80 บาท Cut 0.20 บาทจากกุน

GOZ23 : LONG

ประเด็นวิเคราะห์:

- เมื่อวานราคาปิดดัชนีค่าเงินดอลลาร์ปรับขึ้นเล็กน้อย 0.70% จาก Low 103.178 จุด กดแรงขายในตลาดทองคำ คืบนี้ตลาดทองคำปิดทำการเนื่องในวันขอบคุณพระเจ้า
- สอดคล้องกับสัญญาณทางเทคนิค แนวโน้มราคาทองคำมีโอกาสจบรอบติด หลังไม่ฟื้นแนวต้าน \$2010 กรอบชะลอ Double Tops มีฐานใหญ่ \$1940-\$1950 รอทดสอบ

คำแนะนำ:

- กุน Short ช่วง \$2010-\$2020 รอทำกำไร \$1980-\$2000 ทะลุ \$2025 ตัดขาดกุน

WORLD OF TECHNICAL

กลยุทธ์ลงทุนทางเทคนิค



สถานะนักลงทุน

	SET50 Futures Long(Short) Position : Contract			Accumulated Long(Short)		
	Long	Short	Net	2 Days	1 Weeks	1 Months
Institution	39,883	35,193	4,690	8,727	16,806	9,316
Foreign	94,070	103,379	-9,309	-8,085	-34,061	12,226
Retail	122,334	117,715	4,619	-642	17,255	-21,542

	Single Stock Futures Long(Short) Position : Contract			Accumulated Long(Short)		
	Long	Short	Net	2 Days	1 Weeks	1 Months
Institution	27,305	28,399	-1,094	-11,552	4,820	-715
Foreign	3,472	4,362	-890	-9,933	-13,830	-10,653
Retail	33,775	31,791	1,984	21,485	9,010	11,368

ที่มา: สายงานวิจัย บล. เอเชีย พลัส (MTD 24 ต.ค. -22 พ.ย. 66)

Top 5 Most Active Value (BLOCK TRADE)

Stock	Value	Resistance	Support
1 AOT	2,974,370,925	67.50	65.50
2 DELTA	1,017,469,775	89.00	78.00
3 PTT	942,904,275	36.50	34.00
4 BH	782,807,900	235.00	217.00
5 GPSC	750,933,575	48.75	44.50

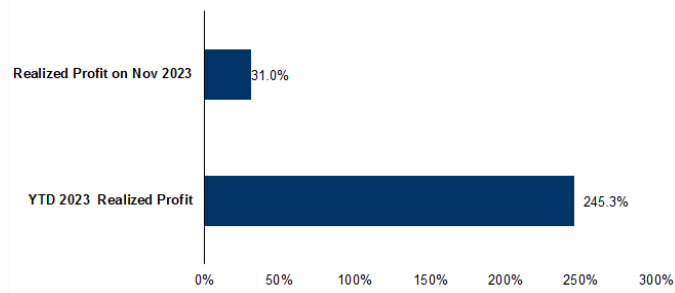
ที่มา: สายงานวิจัย บล. เอเชีย พลัส

Top 20 Most Active Volume

Future	Settle Price	Basis	Vol	OI	OI Change	Leverage	Resistance	Support
1 GUNKU23	2.66	8	6,540	127,697	5,330	13.30	2.74	2.54
2 ERW23	5.48	2.96	2,871	4,076	1,853	6.44	5.51	5.30
3 AWC23	3.8	18.3	2,610	12,986	1,897	19.63	3.81	3.77
4 TPIPL23	1.99	8.05	2,005	4,195	-	7.02	1.42	1.39
5 BAHPU23	8.04	34.75	1,933	49,909	679	9.21	8.28	7.72
6 IRPC23	2.08	19	1,502	16,473	1,258	7.99	2.12	2.04
7 STPI23	2.95	4.94	1,500	9,177	1,000	9.28	3.09	2.90
8 BDM23	26.5	8.35	1,411	3,947	204	-	27.09	26.50
9 AOT23	67.44	1.55	1,116	5,607	-	220	67.40	66.00
10 PTT23	34.71	7.2	1,047	4,602	1,092	7.88	34.90	34.60
11 WHAZ23	4.92	7.8	1,019	8,278	-	643	13.64	4.99
12 BEM23	8.06	3.74	1,000	9,534	-	2	6.61	8.20
13 LH23	7.8	15.1	986	18,474	516	6.92	7.89	7.83
14 BAZ23	15.44	7.6	800	5,786	998	14.76	15.85	14.70
15 SAWAD23	44.05	7.85	789	9,655	60	16.03	45.50	41.05
16 COM23	23.35	218	596	2,677	103	13.97	23.50	20.98
17 EAZ23	47.35	16.6	560	8,624	164	3.97	48.77	46.33
18 SIRI23	1.68	15.1	527	19,543	-	19	16.71	1.71
19 GIUF23	46.45	222	518	10,915	388	18.21	47.29	45.32
20 CKP23	3.32	44.5	505	3,283	-	11.98	3.37	3.32

ที่มา: สายงานวิจัย บล. เอเชีย พลัส

TRACKING PERFORMANCE



หมายเหตุ การคำนวณผลตอบแทนจะใช้ราคาเปิดในวันแนะนำเป็นต้นทุน เทียบกับราคาปิดล่าสุด เป็นผลตอบแทนสะสมจนถึงวันที่ฝ่ายวิจัยแนะนำให้ปิดสถานะทำการปิดตลาด

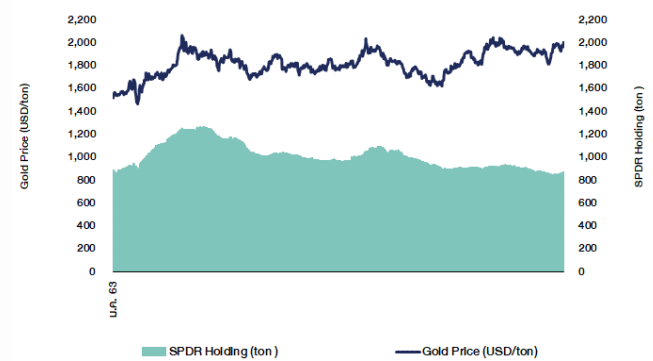
ที่มา: สายงานวิจัย บล. เอเชีย พลัส

ภาพรวมการซื้อขาย SET50 Index

UNDERLYING	Close	Chg	%Chg	อุปทานซื้อขาย		
SET50	874.53	-6.88	-0.79%	22/11/23		
Symbol	Settle	Chg	%Chg	Vol.	OI	OI Chg
S50N23	958.42	0.0	0.0%	27	140	0
S50Q23	967.58	0.0	0.0%	6	39	0
S50U23	911.94	0.0	0.0%	44,415	81,230	0
S50Z23	875.00	-6.0	-0.7%	222,981	568,693	32,616
S50H24	873.00	-6.0	-0.7%	26,453	80,445	6,256
S50M24	871.10	-5.6	-0.6%	4,382	27,840	670

ที่มา: สายงานวิจัย บล. เอเชีย พลัส

SPDR Gold Shares



ที่มา: สายงานวิจัย บล. เอเชีย พลัส

RESEARCH DIVISION

บริษัทหลักทรัพย์ เอเชีย พลัส

- เกิดศักดิ์ ทวีธีระธรรม
นักวิเคราะห์ปัจจัยพื้นฐานด้านตลาดทุน และทางเทคนิค
เลขทะเบียนนักวิเคราะห์: 004132
- ประสิทธิ์ รัตนกิจมงคล, CISA, CFA
นักวิเคราะห์ปัจจัยพื้นฐานด้านตลาดทุน และด้านเทคนิค
เลขทะเบียนนักวิเคราะห์: 025917
- นवलพรรณ น้อยรัชชกุล
นักวิเคราะห์ปัจจัยพื้นฐานด้านตลาดทุน และด้านเทคนิค
เลขทะเบียนนักวิเคราะห์: 019994
- ปวีริศา เลิศกิจคุณานนท์
นักวิเคราะห์ปัจจัยพื้นฐานด้านตลาดทุน และด้านเทคนิค
เลขทะเบียนนักวิเคราะห์: 009579
- ธนัฐธ เกิดเมตธ
นักวิเคราะห์ปัจจัยพื้นฐานด้านตลาดทุน
เลขทะเบียนนักวิเคราะห์: 048495

TOP20 NVDR UPDATE



23 พฤศจิกายน 2566

Top 20 NVDR Net Buying Value (B m)

Stock	Date					
	22-ว.ย.	21-ว.ย.	20-ว.ย.	17-ว.ย.	16-ว.ย.	15-ว.ย.
EA	620.9	-86.2	-102.3	-84.2	-3.1	199.9
PTT	204.7	313.1	123.5	83.5	336.2	286.3
OR	165.4	205.2	41.0	-13.8	8.2	49.8
TOP	146.0	138.8	200.1	142.0	149.4	139.7
TTB	125.9	66.0	51.2	-17.5	-206.6	13.3
SCC	118.0	167.2	-3.4	19.3	62.5	40.3
CPN	105.4	75.8	221.0	109.1	122.0	43.2
KTB	95.2	51.1	-1.9	15.4	-15.2	-198.7
BGRIM	63.0	-1.3	-117.8	-95.9	-35.1	186.5
TISCO	44.1	1.3	-23.2	4.8	-18.1	-29.2
GULF	40.4	-49.2	-16.8	0.7	87.4	138.4
INTUCH	38.2	0.5	-18.5	20.2	5.5	-58.9
EGCO	37.4	-2.5	-41.1	-1.0	54.8	32.8
RATCH	35.8	21.8	9.6	32.7	11.0	-46.7
CPAXT	33.7	19.9	-22.9	-24.1	-17.2	28.3
TRUE	31.2	16.2	16.0	-19.7	-18.1	33.1
RBF	28.1	4.0	6.1	-4.8	-23.7	19.8
AMATA	22.7	-21.1	50.5	-12.5	-19.9	-30.9
LH	20.1	-19.2	3.8	-2.6	-32.7	-32.5
IVL	19.9	10.4	-6.1	-14.4	-8.3	104.8

Top 20 NVDR Net Selling Value (B m)

Stock	Date					
	22-ว.ย.	21-ว.ย.	20-ว.ย.	17-ว.ย.	16-ว.ย.	15-ว.ย.
AOT	-325.1	-487.5	-14.4	-42.1	-56.9	-58.6
DELTA	-113.2	117.4	19.2	-15.0	-155.9	303.0
BANPU	-94.9	14.2	18.8	17.9	39.2	43.3
BH	-92.9	-140.2	-195.6	138.9	-186.5	-59.3
SCB	-68.1	-23.6	35.5	96.3	-21.6	-102.9
BBL	-67.5	-68.0	-86.7	142.7	588.8	2.6
PTTEP	-66.8	-60.4	173.5	-442.8	80.0	-195.0
CPALL	-45.7	81.5	-192.6	50.9	-141.4	110.3
COM7	-39.6	5.6	20.7	-85.8	60.1	97.2
GPSC	-37.8	-31.1	-76.3	-201.1	-102.9	270.2
OSP	-35.0	-9.2	-80.9	-50.5	-25.6	186.4
CBG	-31.6	41.3	-37.9	-26.8	-46.3	114.2
SJWD	-29.4	-8.7	-1.1	-24.0	-15.1	3.1
HMPRO	-25.7	-9.8	-38.5	-20.4	-51.3	-57.5
KTC	-24.7	-17.4	-99.9	16.4	-0.7	-19.9
TASCO	-24.0	-51.7	-7.2	-26.2	-18.7	3.4
BEM	-22.5	13.6	-61.8	-19.6	-0.6	-0.3
BDMS	-21.9	104.2	-87.3	-79.9	118.3	265.7
TIDLOR	-21.2	9.3	5.1	35.5	-66.0	176.4
SINGER	-21.1	-21.0	14.1	-0.4	5.2	2.9

Top 20 NVDR Most Active by Value (B m)

Stock	Total	Buy	Sell	Net	% *
EA	889.6	755.3	134.4	620.9	41.8
BBL	824.8	378.6	446.2	-67.5	31.0
DELTA	584.9	235.8	349.0	-113.2	28.7
PTT	581.5	393.1	188.4	204.7	30.8
ADVANC	565.0	278.9	286.1	-7.1	43.1
BH	516.4	211.8	304.7	-92.9	32.9
BANPU	481.9	193.5	288.4	-94.9	33.9
IVL	395.3	207.6	187.7	19.9	31.4
CPALL	387.1	170.7	216.4	-45.7	26.7
PTTEP	387.0	160.1	226.9	-66.8	29.7
GPSC	376.7	169.4	207.2	-37.8	25.1
SCB	365.3	148.6	216.7	-68.1	28.1
OR	329.5	247.5	82.0	165.4	46.6
KBANK	329.4	160.6	168.8	-8.2	24.7
BDMS	321.7	149.9	171.8	-21.9	43.5
TOP	282.4	214.2	68.2	146.0	31.2
KTB	279.6	187.4	92.2	95.2	22.3
SCC	263.0	190.5	72.5	118.0	35.5
TTB	260.9	193.4	67.5	125.9	19.3

Top 20 NVDR Daily Outstanding

Stock	Thai NVDR's		Paid Up % of Paid Up	
	Investment *	Capital Shares	Capital **	
TISCO-P	7,300	9,859	74.04	
MORE	2,115,914,852	7,176,748,441	29.48	
MBK-W4	1,811,092	7,674,928	23.60	
BBL	445,668,264	1,908,842,894	23.35	
BCP	258,978,450	1,376,923,157	18.81	
BH	119,651,901	794,885,942	15.05	
AH	52,752,387	354,842,012	14.87	
KBANK	349,320,241	2,369,327,593	14.74	
THIP	12,843,772	89,999,686	14.27	
AP	431,812,325	3,145,899,495	13.73	
GBX	147,027,013	1,089,076,392	13.50	
BDMS	2,019,088,648	15,892,001,895	12.71	
LH	1,475,097,502	11,949,713,176	12.34	
TOP	263,454,647	2,233,835,566	11.79	
ICHI	151,842,665	1,300,000,000	11.68	
SPALI	226,555,519	1,953,054,030	11.60	
W-W5	537,807,938	4,883,479,741	11.01	
BANPU	1,095,163,877	10,018,902,725	10.93	
MILL-W7	151,572,448	1,388,422,796	10.92	
CPALL	971,467,426	8,983,101,348	10.81	

* % of Trading Volume in Underlying Securities

ที่มา: set.or.th

Note: Paid up capital shares of warrants are the number of issued warrants deduct from the total exercised warrants

* Thai NVDR's investment = จำนวนหุ้นที่ ThaiNVDR ถือครองโดยที่ยังไม่ได้อบรมรายการที่รอการชำระราคาและสัมมอนหลักทรัพย์

** ตามเกณฑ์ของธนาคารแห่งประเทศไทย บริษัท ไทยเอ็นวีดีอาร์ สามารถถือครองหุ้นได้ไม่เกิน

- 25% ของทุนจดทะเบียนชำระแล้ว สำหรับ BAY CIMBT KKP KTB LHFG SCB TCAP TISCO TMB และ BFIT

35% ของทุนจดทะเบียนชำระแล้ว สำหรับ BBL และ KBANK

รายงานการเปลี่ยนแปลงการถือหลักทรัพย์และสัญญาซื้อขายล่วงหน้าของผู้บริหาร (แบบ 59) ประจำวันที่ 22 พฤศจิกายน 2566

ชื่อบริษัท	วิธีการได้มา/จำหน่าย	ชื่อผู้บริหาร	ประเภทหลักทรัพย์	วันที่ได้มา/จำหน่าย	จำนวน	ราคา
AUCT	ขาย	นาย สุธี สมานี	หุ้นสามัญ	22/11/2566	50,000	11.00
BAFS	ซื้อ	นาย ทวีวัฒน์ บุรณนันท	หุ้นสามัญ	21/11/2566	20,000	24.60
BLC	ซื้อ	นาย สุวิทย์ งามอุพันธ์	หุ้นสามัญ	21/11/2566	100,000	4.08
CPI	ซื้อ	นาย กิตติ ฉัตรเฉลิมานิช	หุ้นสามัญ	21/11/2566	100,000	2.71
DEXON	ซื้อ	นาย มาร์ติน สดุดิวิ	หุ้นสามัญ	20/11/2566	407,300	2.07
DEXON	ซื้อ	นาย มาร์ติน สดุดิวิ	หุ้นสามัญ	21/11/2566	509,600	2.10
DTCENT	ซื้อ	นาย อภิสิทธิ์ ฐิติเกียรติ์ถาวร	หุ้นสามัญ	21/11/2566	84,100	1.33
EP	ซื้อ	นาย ยุทธ ชินสุภักกุล	หุ้นสามัญ	21/11/2566	2,000	2.73
EP	ซื้อ	นาย ยุทธ ชินสุภักกุล	หุ้นสามัญ	21/11/2566	300	2.76
GFC	ขาย	ว่าที่ ร้อยตรี วรวิศว์ น้าขาว	หุ้นสามัญ	17/11/2566	3,000	11.40
GFC	ขาย	ว่าที่ ร้อยตรี วรวิศว์ น้าขาว	หุ้นสามัญ	21/11/2566	5,000	11.70
GREEN	ซื้อ	พลตำรวจตรี สหพันธ์ อินทรสุขศรี	หุ้นสามัญ	17/11/2566	20,000	0.69
HTC	ขาย	พันเอก พิชัย รัตตกุล	หุ้นสามัญ	21/11/2566	7,500	15.60
MFEC	ซื้อ	นาย ศิริวัฒน์ วงศ์จารุกร	หุ้นสามัญ	22/11/2566	500,000	10.23
PEACE	ซื้อ	นาย พิสิฐ ปัญญาคุณากรณ	หุ้นสามัญ	21/11/2566	60,000	3.31
OLT	ซื้อ	นาย กิตติ พิวถาวรกุล	หุ้นสามัญ	21/11/2566	10,000	2.54
RBF	ขาย	นาย อธิวัฒน์ ญาณนาสรกุล	หุ้นสามัญ	21/11/2566	58,000	12.90
SFLEX	ซื้อ	นาย ปรีนทร์ธรรม์ อภิธนาศรีวงศ์	หุ้นสามัญ	21/11/2566	400,000	3.47
SINO	ซื้อ	นาย นันทวัฒน์ วิทยศักดิ์พันธ์	หุ้นสามัญ	21/11/2566	20,000	1.33
SINO	ซื้อ	นาย นันทวัฒน์ วิทยศักดิ์พันธ์	หุ้นสามัญ	21/11/2566	200,000	1.35
SKR	ขาย	นาย เสนีย์ กระจำศรี	หุ้นสามัญ	17/11/2566	10,000	10.27
SPALI	ซื้อ	นาง อัจฉรา ตั้งมดีธรรม	หุ้นสามัญ	20/11/2566	50,000	18.10
SPALI	ซื้อ	นาง อัจฉรา ตั้งมดีธรรม	หุ้นสามัญ	21/11/2566	250,000	18.14
SPALI	ซื้อ	นาย ประทีป ตั้งมดีธรรม	หุ้นสามัญ	20/11/2566	50,000	18.10
SPALI	ซื้อ	นาย ประทีป ตั้งมดีธรรม	หุ้นสามัญ	21/11/2566	250,000	18.14
TIPH	ซื้อ	นาย ประภาศ คงเอียด	หุ้นสามัญ	20/11/2566	40,000	30.56
TNR	ซื้อ	นาย ปฐมพงศ์ พุพย์คช	หุ้นสามัญ	22/11/2566	6,500	8.80
TNR	ซื้อ	นาย ปฐมพงศ์ พุพย์คช	หุ้นสามัญ	21/11/2566	15,000	8.85
TNR	ซื้อ	นาย ปฐมพงศ์ พุพย์คช	หุ้นสามัญ	21/11/2566	175,000	9.12
TNR	ซื้อ	นาย ปฐมพงศ์ พุพย์คช	หุ้นสามัญ	22/11/2566	14,000	9.13
TSTE	ซื้อ	นาย ประภาส ขุดิมวารพันธ์	หุ้นสามัญ	21/11/2566	5,000	9.40
TTI	ซื้อ	นาย กัจจกร ชื่นขุจิตต์	หุ้นสามัญ	21/11/2566	100	24.70
TTI	ซื้อ	นาย กัจจกร ชื่นขุจิตต์	หุ้นสามัญ	21/11/2566	100	24.80
TTI	ซื้อ	นาย กัจจกร ชื่นขุจิตต์	หุ้นสามัญ	21/11/2566	100	24.90
UVAN	ซื้อ	นาย สันติ สานยศ	หุ้นสามัญ	22/11/2566	20,000	8.25
WARRIX	ซื้อ	นาย สง่า ตั้งจันสิริ	หุ้นสามัญ	20/11/2566	50,000	6.40
WARRIX	ซื้อ	นาย สง่า ตั้งจันสิริ	หุ้นสามัญ	21/11/2566	50,000	6.60
XO	ขาย	นาง เพ็ญจันทร์ ยิมชาย	หุ้นสามัญ	21/11/2566	11,000	29.50

ที่มา: sec.or.th

รายงานการได้มา/จำหน่ายหลักทรัพย์ของกิจการ (แบบ 246-2) ประจำวันที่ 22 พฤศจิกายน 2566

หลักทรัพย์	ชื่อผู้ได้มา/จำหน่าย	วิธีการ	ประเภทหลักทรัพย์ 1	% ก่อน ได้มา/ จำหน่าย	% ได้มา/ จำหน่าย	% หลัง ได้มา/ จำหน่าย	วันที่ได้มา/ จำหน่าย	% ก่อน ได้มา/ จำหน่าย (กลุ่ม)2	% ได้มา/ จำหน่าย (กลุ่ม)2	% หลัง ได้มา/ จำหน่าย (กลุ่ม)2	หมายเหตุ3
TURTLE	SILOM ROAD LIMITED	จำหน่าย	หุ้น	14.5773	12.5821	1.9951	20/11/2566	14.5773	12.5821	1.9951	

- หุ้น หมายถึง หุ้นสามัญหรือหุ้นบุริมสิทธิ หรือใบแสดงสิทธิในผลประโยชน์ที่เกิดจากหลักทรัพย์อ้างอิงไทย (DR) หลักทรัพย์แปลงสภาพ หมายถึง ใบสำคัญแสดงสิทธิที่จะซื้อหุ้นสามัญ หุ้นกู้แปลงสภาพ หรือหลักทรัพย์อื่นที่อาจแปลงสภาพได้
- กรณีที่มีการรายงานเป็นกลุ่ม ชื่อผู้ได้มา/จำหน่าย จะแสดงข้อมูลของบุคคลในกลุ่มที่มีการเปลี่ยนแปลง ส่วน %การได้มา/จำหน่าย และ %หลังการได้มา/จำหน่าย จะแสดงตัวเลขของทั้งกลุ่ม และบุคคลตามมาตรา 258 (นิยามตามบุคคลมาตรา 258)
- ข้อมูลเบื้องต้น หมายถึง ข้อมูลยังไม่ครบถ้วน และ/หรือ อยู่ระหว่างการสอบถาม
ฉบับเต็ม หมายถึง ผู้รายงานยื่นเอกสารชุดใหม่ เพื่อแก้ไขชุดเดิม
chain principle หมายถึง การได้มาหุ้นโดยทางอ้อม และเป็นการได้มาในจำนวนที่ทำให้ผู้ได้มาต้องทำคำเสนอซื้อหลักทรัพย์ทั้งหมดของกิจการ

ที่มา: sec.or.th

TURNOVER LIST



23 พฤศจิกายน 2566

TURNOVER LIST & TRADING ALERT หลักทรัพย์ที่เข้าข่ายมาตรการจำกัดการซื้อขาย

สิ้นสุด	หลักทรัพย์	ระดับ 1		ระดับ 2		ระดับ 3	
		วันเริ่มต้น	วันสิ้นสุด	วันเริ่มต้น	วันสิ้นสุด	วันเริ่มต้น	วันสิ้นสุด
17 พ.ย. 66	JMART01C2403A	20 พ.ย. 66	24 พ.ย. 66				

หมายเหตุ

เมื่อหุ้นสามัญเข้ามาตรการให้หลักทรัพย์อื่นของบง. และหลักทรัพย์ที่มีการอ้างอิงหลักทรัพย์ของบง. เข้ามาตรการจำกัดการซื้อขายด้วย (ยกเว้น DW) โดย

1. Cash Balance: สมาชิกต้องดำเนินการให้ลูกค้าซื้อหลักทรัพย์ด้วยบัญชี **Cash Balance** เท่านั้น โดยลูกค้าต้องวางเงินสดไว้ล่วงหน้ากับสมาชิกเต็มจำนวนก่อนซื้อหลักทรัพย์

2. ห้ามคำนวณวงเงินซื้อขาย: ห้ามสมาชิกใช้หลักทรัพย์เป็นหลักประกันในการคำนวณเป็นวงเงินซื้อขายหลักทรัพย์ (ในทุกประเภทบัญชี)

3. ห้าม Net Settlement: ห้ามสมาชิกหักกลบราคาซื้อขายกับราคาขายหลักทรัพย์เดียวกันในวันเดียวกัน (ซื้อและขายหลักทรัพย์เดียวกันในวันเดียวกัน ค่าขายคืนเป็นวงเงินในวันทำการถัดไป)

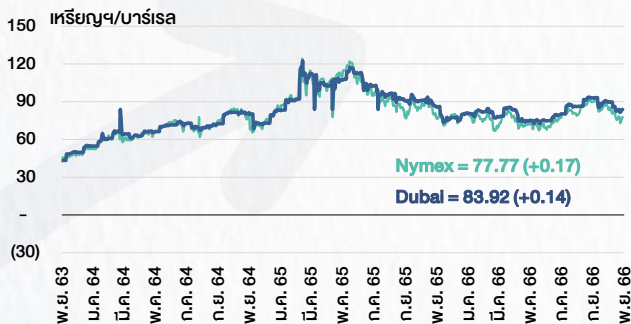
ทั้งนี้ มาตรการจำกัดการซื้อขาย มีปัจจัยที่ใช้ในการพิจารณา คือ อัตราหมุนเวียนการซื้อขาย (**Turnover ratio**) มูลค่าการซื้อขาย และราคาซื้อขาย ที่ไม่สอดคล้องกับปัจจัยพื้นฐาน เช่น **P/E Ratio** เป็นต้น

ที่มา: set.or.th

CYCLICAL WATCH

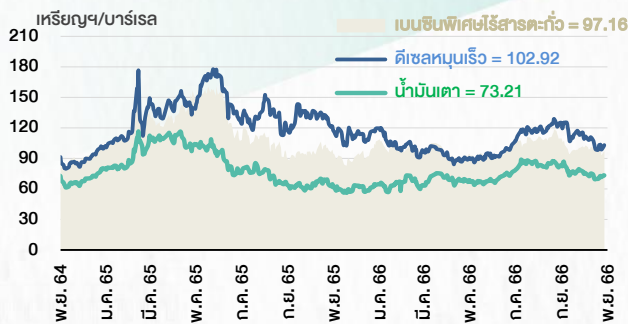
🕒 23 พฤศจิกายน 2566

ราคาน้ำมันดิบ



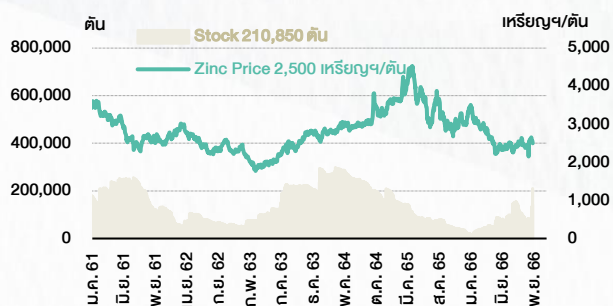
ที่มา : TQ professional

ราคาขายปลีกน้ำมันสำเร็จรูปตลาดสิงคโปร์



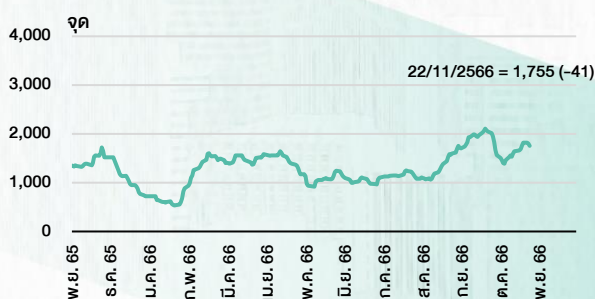
ที่มา : TOP

ราคาสังกะสี



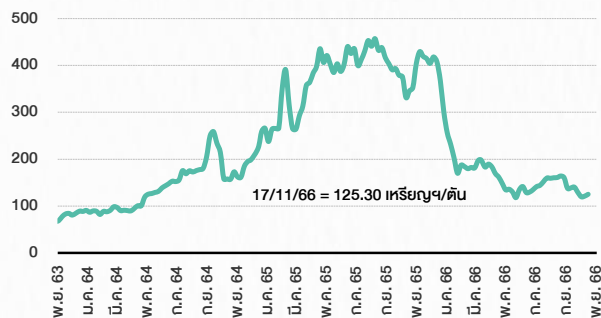
ที่มา : lme.co.uk

ดัชนีค่าระวาง BDI



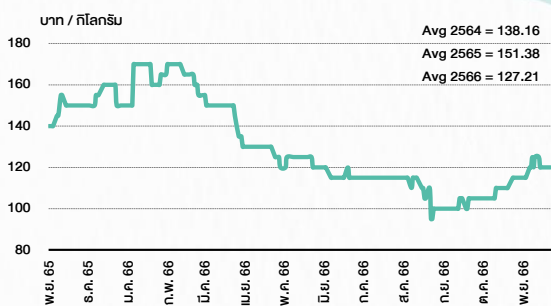
ที่มา : TQ professional

ราคาก๊าซหุงต้ม



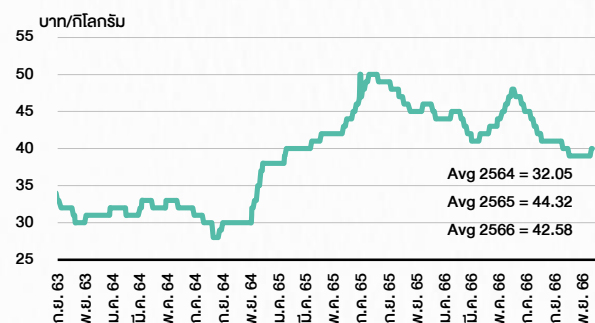
ที่มา : BANPU

ราคากุ้งขาว 61-70 ตัว/กก.



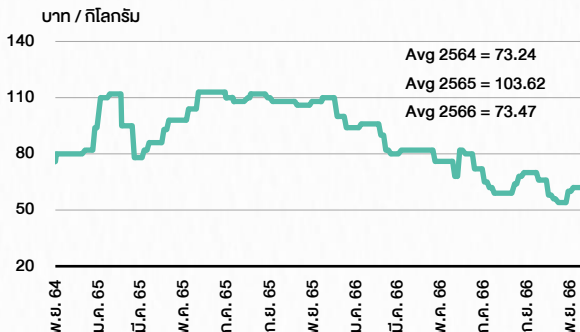
ที่มา : สำนักงานเศรษฐกิจการเกษตร

ราคาไก่เป็น



ที่มา : สำนักงานเศรษฐกิจการเกษตร

ราคาหมู



ที่มา : สำนักงานเศรษฐกิจการเกษตร

STOCK CALENDAR

🕒 23 พฤศจิกายน 2566

November 2023				
Manday	Tuesday	Wednesday	Thursday	Friday
<p>Co's name & Symbol change Esso (Thailand) (ESSO) > Bangchak Sriracha (BSRC)</p> <p>Last trading day ANAN-W1</p> <p>XD DCC @B0.017 PTL @B0.05</p> <p>New shares trading TKC 10,064,000 shrs (pp)</p> <p>Conversion ECF-W4 1:1w @B2.00</p>	<p>XD BOFFICE @B0.1458 CPNREIT @B0.2570 ICHI @B0.50 KTBSTMR @B0.1765</p> <p>XE ANAN-W1 1:1w @B1.65 (final)</p> <p>XN BOFFICE @B0.0149</p> <p>New shares trading CCET 4,600,000,000 shrs (xr)</p>	<p>Par change CHO B5 par (from B0.25)</p> <p>XD GUNKUL @B0.06 ICN @B0.15 IMPACT @B0.10 INETREIT @B0.2007 KUN @B0.035 SFLEX @B0.045 SPC @B0.60 SUPEREIF @B0.02950 TPRIME @B0.1028 WHA @B0.0669 WHAUP @B0.06</p> <p>XN TPRIME @B0.0305</p> <p>XR CI 5:1n @B0.53</p> <p>New shares trading MBK 3,977,389 shrs (w) SABUY 861,151 shrs (w)</p>	<p>New list - Warrant B-W8 2,691.27m units, B2.04 par</p> <p>New list - Warrant > MAI JCKH-W2 987.82m units, B0.25 par</p> <p>XD ALLY @B0.1600 AMA @B0.15 BKI @B3.75 DMT @B0.35 FPT @B0.40 PSL @B0.05 SAAM @B0.05 TAN @B0.50 TKN @B0.10 TNR @B0.25 TRP @B0.10</p> <p>XN BTSGIF @B0.208 HYDROGEN @B0.15</p> <p>New shares trading MINT 156 shrs (w)</p>	<p>XD AIMCG @B0.0800 AIMRT @B0.2230 AMATAR @B0.16 B-WORK @B0.075754 BA @B0.50 FUTUREPF @B0.2095 GFC @B0.15 WHABT @B0.1750 WHAIR @B0.1369 WHART @B0.2590</p> <p>XN B-WORK @B0.1050 FUTUREPF @B0.1505</p> <p>Conversion INET-W2 1:1w @B4.50 (final)</p>
<p>Last trading day NCAP-W1 SCM-W1</p> <p>XD AKR @B0.015 BGC @B0.06 EPG @B0.12 KAMART @B0.09 LHK @B0.14 LHPF @B0.0700 PRM @B0.10 QHHR @B0.1500 SRS @B0.13125 TIPCO @B0.11</p> <p>XR CMO 1:1n @B0.70</p>	<p>XD APURE @B0.15 BKKCP @B0.1500 HANA @B0.50 LPH @B0.03 SMD @B0.15 TIF1 @B0.1350</p> <p>XE NCAP-W1 1:1w @B7.00 (final, "SP") SCM-W1 1.0761:1w @B8.36 (final, "SP")</p> <p>XR W 5:1n @B1.00</p> <p>XW W 1 existing :1W-W6</p>	<p>XD CPTGF @B0.1836 EGATIF @B0.0839 KBSPIF @B0.2440 IVL @B0.25 SPI @B0.20 TTLPF @B0.4440</p> <p>XN EGATIF @B0.12</p> <p>XR FTREIT @tba</p> <p>Conversion NOBLE-W2 1.053:1w @B7.597</p>	<p>XD NETEASE80 @B0.03508</p> <p>XR CV 1:2n @B0.50</p> <p>XW CV 2 existing: 1CV-W</p> <p>Conversion CGH-W4 1:1w @B1.25 CI-W2 1:1w @B1.00 COLOR-W2 1:1w @B1.71 CPANEL-W1 1:1w @B5.00 CSC-P 1:1 DOD-W2 1.0069:1w @B17.8774 (final) EKH-W1 1.066:1w @B5.91 ICN-W1 1:1w @B1.00 (final) K-W2 1:1w @B0.80 PJW-W1 1.05:1w @B2.857 RS-W4 1.15:1w @B25.21 RT-W1 1:1w @B1.35 SAMART-W3 1:1w @B10.00 SAMTEL-W1 1:1w @B12.00 TFG-W3 1:1w @B5.50 TM-W1 1:1w @B2.50</p>	

December 2023				
Manday	Tuesday	Wednesday	Thursday	Friday
				<p>Delist DOD-W2 ICN-W1</p> <p>Last trading day PROT-W3</p> <p>XD TNH @B0.60</p> <p>Conversion NDR-W2 1:1w @B3.50</p>
<p>XD R.JH @B0.25 SSC @B0.52</p> <p>XE PORT-W3 1:1w @B3.30 (final, "SP")</p> <p>XR TRC 4:1n @B0.20</p>	<p>PUBLIC HOLIDAY (H.M. King Bhumibol Adulyadej The Great's Birthday/National Day / Father's Day)</p>	<p>XD NVDAR0X @tba PROSPECT @B0.22 SIA19 @B0.2589</p>	<p>Conversion ANAN-W1 1:1w @B1.65 (final)</p>	<p>Delist ANAN-W1</p>
	<p>PUBLIC HOLIDAY (Substitution for Constitution Day)</p>			
<p>Last trading day NOBLE-W2 SOLAR-W1</p>	<p>XD BABA80 @B0.04429</p> <p>XE NOBLE-W2 1.053:1w @B7.597 (final, "SP") SOLAR-W1 1:1w @B2.00 (final, "SP")</p> <p>XW GIFT 3 existing: 1GIFT-W2</p>	<p>XR HYDRO 1.50:1n @B0.30</p> <p>XW HYDRO 2 existing: :1HYDRO-W2 @B0.01</p> <p>Conversion NCAP-W1 1:1w @B7.00 (final) SCM-W1 1.0761:1w @B8.36 (final)</p>	<p>Delist NCAP-W1 SCM-W1</p>	
<p>Last trading day TWZ-W6 TWZ-W7</p>	<p>XE TWZ-W6 1:1w @B0.10 (final, "SP") TWZ-W7 1:1w @B0.10 (final, "SP")</p>	<p>XW META 45 existing: 4META-W7</p>	<p>Conversion DEMCO-W7 1:1w @B3.50 PORT-W3 1:1w @B3.30 (final)</p>	<p>PUBLIC HOLIDAY (Substitution for New Year's Eve)</p>

ที่มา: set.or.th




ANTI-CORRUPTION PROGRESS INDICATOR

คำอธิบายผลการประเมินแต่ละระดับ

- ระดับที่ 1 มั่นใจ (COMMITTED)
มีคำมั่นหรือทัศนคติในการดำเนินการดำเนินธุรกิจที่จะไม่มีส่วนเกี่ยวข้องกับการทุจริตและการดูแลให้บริษัทปฏิบัติตามให้เป็นไปตามกฎหมายที่เกี่ยวข้อง
 - ระดับที่ 2 ประกาศเจตนา (DECLARED)
มีการประกาศเจตนาเป็นแนวร่วมปฏิบัติของภาคเอกชนไทยในการต่อต้านการทุจริต (CAC) หรือโครงการต่อต้านการทุจริตที่กำหนดให้องค์กรต้องมีกระบวนการในตนเองเดียวกัน
 - ระดับที่ 3 มีมาตรการป้องกัน (ESTABLISHED)
มีมาตรการป้องกัน การประเมินความเสี่ยง การสื่อสารและฝึกอบรมแก่พนักงาน รวมทั้งการดูแลให้มีการดำเนินการและการทบทวนความเหมาะสมของมาตรการอย่างสม่ำเสมอ
 - ระดับที่ 4 ได้รับการรับรอง (CERTIFIED)
มีการสอบทานจากคณะกรรมการตรวจสอบหรือผู้สอบบัญชีที่สำนักงาน ก.ล.ต. ให้ความเห็นชอบ และได้รับการรับรองหรือผ่านการตรวจสอบเพื่อความเชื่อมั่นอย่างเป็นทางการจากหน่วยงานภายนอก (เช่น CAC)
 - ระดับที่ 5 ขยายผลผู้ที่เกี่ยวข้อง (EXTENDED)
มีการขยายผลการดำเนินนโยบายต่อต้านการทุจริตสู่ผู้ที่เกี่ยวข้องในห่วงโซ่อุปทาน และการเปิดเผยข้อมูลเกี่ยวกับกรณีทุจริตที่เกิดขึ้น
- เปิดเผยบ้างแต่ไม่มั่นใจนโยบายที่ชัดเจน
- ไม่เปิดเผยหรือไม่มั่นใจนโยบาย

CG SCORE: การจัดอันดับบรรษัทภิบาล

คำอธิบายผลการประเมินแต่ละระดับ

- ระดับคะแนน 5 (90-100) : ดีเลิศ 
 - ระดับคะแนน 4 (80-89) : ดีมาก 
 - ระดับคะแนน 3 (70-79) : ดี 
- NR. : ไม่ปรากฏชื่อในรายงาน CGR

"DISCLAIMER: การเปิดเผย (ก) ผลสำรวจในเรื่องการกำกับดูแลกิจการ (CORPORATE GOVERNANCE REPORT) ที่จัดทำโดยสมาคมส่งเสริมสถาบันกรรมการบริษัทไทย (IOD) และ (ข) ผลการประเมินดัชนีชี้วัดความคืบหน้าการป้องกันการมีส่วนเกี่ยวข้องกับการทุจริตคอร์รัปชัน (ANTI-CORRUPTION PROGRESS INDICATORS) ที่จัดทำโดยสถาบันที่เกี่ยวข้อง ซึ่งมีการเปิดเผยโดยสำนักงานคณะกรรมการกำกับหลักทรัพย์และตลาดหลักทรัพย์นี้ เป็นการสำรวจและประเมินโดยสมาคมหรือสถาบันที่เกี่ยวข้องจากข้อมูลที่ได้รับจากบริษัทจดทะเบียนตามต้นบริษัทจดทะเบียนได้ระบุใน (ก) แบบแสดงข้อมูลตามหลักเกณฑ์ CORPORATE GOVERNANCE REPORT OF THAI LISTED COMPANIES (CGR) ประจำปี และ (ข) แบบแสดงข้อมูลเพื่อการประเมิน ANTI-CORRUPTION ซึ่งได้อ้างอิงข้อมูลมาจากแบบแสดงรายการข้อมูลประจำปี (แบบ 56-1) รายงานประจำปี (แบบ 56-2) หรือในเอกสารและหรือรายงานอื่นที่เกี่ยวข้องของบริษัทจดทะเบียนนั้น แล้วแต่กรณี โดยเป็นการสำรวจและประเมินจากข้อมูลของบริษัทจดทะเบียนที่มีการเปิดเผยต่อสาธารณะ และเป็นข้อมูลที่ผู้ลงทุนทั่วไปสามารถเข้าถึงได้ และเป็นการดำเนินการตามนโยบายของสำนักงานคณะกรรมการกำกับหลักทรัพย์และตลาดหลักทรัพย์

ทั้งนี้ ผลการสำรวจหรือผลการประเมินดังกล่าวเป็นการนำเสนอในมุมมองของ IOD หรือสถาบันที่เกี่ยวข้องซึ่งเป็นบุคคลภายนอก โดยมิได้มีการประเมินการปฏิบัติตามของบรรษัทจดทะเบียนในตลาดหลักทรัพย์แห่งประเทศไทย และมีได้ข้อมูลภายในเพื่อการประเมินแต่อย่างใด

เนื่องจากผลสำรวจหรือผลการประเมินดังกล่าวเป็นเพียงผลสำรวจหรือผลการประเมิน ณ วันที่ปรากฏในผลสำรวจหรือผลการประเมินเท่านั้น ดังนั้น ผลสำรวจหรือผลการประเมินจึงอาจเปลี่ยนแปลงได้ภายหลังวันดังกล่าว หรือเมื่อข้อมูลที่เกี่ยวข้องมีการเปลี่ยนแปลง ทั้งนี้ บริษัทหลักทรัพย์ [มี] มิได้ยืนยัน ตรวจสอบ หรือรับรองความถูกต้องครบถ้วนของผลสำรวจหรือผลการประเมินดังกล่าวแต่อย่างใด"

CG SCORE: การจัดอันดับบริษัทมหาชน



AAV	ASP	BKI	COMAN	EE	GRAMMY	JTS	MAJOR	NVD	PRG	SABINA	SENX	STA	THIP	TSTE	WHA
ADVANC	ASW	BOL	COTTO	EGCO	GULF	K	MALEE	NYT	PRM	SAMART	SGF	STEC	THRE	TSST	WHAUP
AF	AUCT	BPP	CPALL	EPG	GUNKUL	KBANK	MBK	OR	PSH	SAMTEL	SHR	STGT	THREL	TTA	WICE
AH	AWC	BRR	CPAXT	ETC	HANA	KCE	MC	ORI	PSL	SAT	SICT	STI	TIPCO	TTB	WINNER
AIRA	AYUD	BTS	CPF	ETE	HARN	KEX	MCOT	OSP	PTG	SBNEXT	SIRI	SUN	TISCO	TTCL	XPG
AJ	BAFS	BTW	CPI	FN	HENG	KGI	METCO	OTO	PTT	SC	SIS	SUSCO	TK	TTW	ZEN
AKP	BAM	BWG	CPN	FNS	HMPRO	KKP	MFEC	PAP	PTTEP	SCB	SITHAI	SUTHA	TKN	TU	
AKR	BANPU	CENTEL	CRS	FPI	ICC	KSL	MINT	PCSGH	PTTGC	SCC	SJWD	SVI	TKS	TVDH	
ALLA	BAY	CFRESH	CSS	FPT	ICHI	KTB	MONO	PDG	PYLON	SCCC	SMPC	SYMC	TKT	TVO	
ALT	BBIK	CGH	DDD	FSMART	III	KTC	MOONG	PDJ	Q-CON	SCG	SNC	SYNTEC	TMILL	TWPC	
AMA	BBL	CHEWA	DELTA	FVC	ILINK	LALIN	MSC	PG	QH	SCGP	SONIC	TACC	TMT	UAC	
AMARIN	BCP	CHO	DEMCO	GC	ILM	LANNA	MST	PHOL	QTC	SCM	SORKON	TASCO	TNDT	UBIS	
AMATA	BCPG	CIMBT	DOHOME	GEL	IND	LHFG	MTC	PLANB	RABBIT	SCN	SPALI	TCAP	TNITY	UPOIC	
AMATAV	BDM5	CK	DRT	GFPT	INTUCH	LIT	MVP	PLANET	RATCH	SDC	SPI	TEAMG	TOA	UV	
ANAN	BEM	CKP	DUSIT	GGC	IP	LOXLEY	NCL	PLAT	RBF	SEAFKO	SPRC	TFMAMA	TOP	VCOM	
AOT	BEYOND	CM	EA	GLAND	IRC	LPN	NEP	PORT	RS	SEAAIL	SPVI	THANA	TPBI	VGI	
AP	BGC	CNT	EASTW	GLOBAL	IRPC	LRH	NER	PPS	S	SE-ED	SSC	THANI	TPM	VIH	
APURE	BGRIM	COLOR	ECF	GPI	ITEL	LST	NKI	PR9	S&J	SELIC	SSSC	THCOM	TRC	WACOAL	
ARIP	BIZ	COM7	ECL	GPSC	IVL	MACO	NOBLE	PREB	SAAM	SENA	SST	THG	TSC	WAVE	



2S	ARROW	BJCHI	CPL	ESTAR	IMH	KK	MICRO	OCC	PRIN	SABUY	SKR	STPI	TMC	TSE	WINMED
7UP	AS	BLA	CPW	FE	INET	KOOL	MILL	OGC	PRINC	SAK	SKY	SUC	TMD	TURTLE	WORK
ABM	ASAP	BR	CRANE	FLOYD	INGRS	KTIS	MITSIB	ONEE	PROEN	SALEE	SLP	SVOA	TMI	TVT	WP
ACE	ASEFA	BRI	CRD	FORTH	INSET	KUMWEL	MK	PACO	PROS	SAMCO	SMART	SVT	TNL	TWP	XO
ACG	ASIA	BROOK	CSC	FTE	INSURE	KUN	MODERN	PATO	PROUD	SANKO	SMD	SWC	TNP	UBE	YUASA
ADB	ASIAN	BSM	CSP	GBX	IRCP	KWC	MTI	PB	PSG	SAPPE	SMIT	SYNEX	TNR	UEC	ZIGA
ADD	ASIMAR	BYD	CV	GCAP	IT	KWM	NATION	PICO	PSTC	SAWAD	SMT	TAE	TOG	UKEM	
AEONTS	ASK	CBG	CWT	GENCO	ITD	L&E	NCAP	PIMO	PT	SCAP	SNNP	TAKUNI	TPA	UMI	
AGE	ASN	CEN	DCC	GJS	J	LDC	NGH	PIN	PTC	SCI	SNP	TCC	TPAC	UOBKH	
AHC	ATP30	CHARAN	DHOUSE	GTB	JAS	LEO	NDR	PJW	QLT	SCP	SO	TCMC	TPCS	UP	
AIE	B	CHAYO	DITTO	GYT	JCK	LH	NETBAY	PL	RCL	SE	SPA	TFG	TIPL	UPF	
AIT	BA	CHG	DMT	HEALTH	JCKH	LHK	NEX	PLE	RICHY	SECURE	SPC	TFI	TPIPP	UTP	
ALUCON	BC	CHOTI	DOD	HPT	JMT	M	NNCL	PM	RJH	SFLEX	SPCG	TFM	TPLAS	VIBHA	
AMANAH	BCH	CHOW	DPAIN	HTC	JR	MATCH	NOVA	PMTA	ROJNA	SFT	SR	TGH	TPS	VL	
AMR	BE8	CI	DV8	HUMAN	KBS	MBAX	NPK	PPP	RPC	SGP	SRICHA	TIDLOR	TOR	VPO	
APCO	BEC	CIG	EASON	HYDRO	KCAR	MEGA	NRF	PPPM	RT	SIAM	SSF	TIGER	TRITN	VRANDA	
APCS	BH	CITY	EFORL	ICN	KGEM	META	NTV	PRAPAT	RWI	SINGER	SSP	TIPH	TRT	WGE	
AQUA	BIG	CIVIL	ERW	IFS	KIAT	MFC	NUSA	PRECHA	S11	SKE	STANLY	TITLE	TRU	WIJK	
ARIN	BJC	CMC	ESSO	IIG	KISS	MGT	NWR	PRIME	SA	SKN	STC	TM	TRV	WIN	



A	AU	BTNC	CPT	EVER	GTV	JUBILE	M-CHAI	NEWS	PPM	RSP	STARK	TKC	TYCN	YGG	
A5	B52	CAZ	CSR	F&D	HL	KASET	MCS	NFC	PRAKIT	SIMAT	STECH	TNH	UMS	ZAA	
A1	BEAUTY	CCP	CTW	FMT	HTECH	KCM	MDX	NSL	PTECH	SISB	SUPER	TNFC	UNIO		
AKS	BGT	CGD	D	GIFT	IHL	KWI	MENA	NV	PTL	SK	TC	TOPP	UREKA		
ALL	BLAND	CMAN	DCON	GLOCON	INOX	KYE	MJD	PAF	RAM	SOLAR	TCJ	TPCH	VARO		
ALPHAX	BM	CMO	EKH	GLOXY	JAK	LEE	MORE	PEACE	ROCK	SPACK	TEAM	TPOLY	W		
AMC	BROCK	CMR	EMC	GREEN	JMART	LPH	MUD	PF	RP	SPG	THE	TRUBB	WFX		
APP	BSBM	CPANEL	EP	GSC	JSP	MATI	NC	PK	RPH	SQ	THMUI	TTI	WPH		

ANTI-CORRUPTION PROGRESS INDICATOR มี 2 กลุ่ม

ได้รับการรับรอง

2S	AWC	BSBM	CPN	FPI	ICC	KCC	MCOT	OGC	PR9	RATCH	SGC	SST	THREL	TSI	WHAUP
7UP	AYUD	BTS	CPW	FPT	ICHI	KCE	META	OR	PREB	RML	SGP	STA	TIDLOR	TSTE	WICE
AAI	B	BWG	CRS	FSMART	IFS	KGEM	MFC	ORI	PRG	RS	SINGER	STGT	TIPCO	TSST	WIJK
ADVANC	BAFS	CEN	CSC	FTE	III	KGI	MFEC	PAP	PRINC	RWI	SIRI	STOWER	TISCO	TTA	XO
AF	BAM	CENTEL	DCC	GBX	ILINK	KKP	MILL	PATO	PRM	S&J	SITHAI	SUSCO	TKS	TTB	YUASA
AH	BANPU	CFRESH	DELTA	GC	ILM	KSL	MINT	PB	PROS	SAAM	SKR	SVI	TKT	TTCL	ZEN
A1	BAY	CGH	DEMCO	GCAP	INET	KTB	MONO	PCSGH	PSH	SABINA	SMIT	SYMC	TMD	TU	ZIGA
AIE	BBL	CHEWA	DIMET	GEL	INOX	KTC	MOONG	PDG	PSL	SAK	SMK	SYNTEC	TMILL	TVDH	
AIRA	BCH	CHOTI	DRT	GFPT	INSURE	L&E	MSC	PDJ	PSTC	SAPPE	SMPC	TAE	TMT	TVO	
AJ	BCP	CHOW	DUSIT	GGC	INTUCH	LANNA	MST	PG	PT	SAT	SNC	TAKUNI	TNITY	TWPC	
AKP	BCPG	CIG	EA	GJS	IRPC	LHFG	MTC	PHOL	PTECH	SC	SNP	TASCO	TNL	UBE	
AMA	BE8	CIMBT	EASTW	GPI	ITEL	LHK	MTI	PIMO	PTG	SCC	SORKON	TCAP	TNP	UBIS	
AMANAH	BEC	CM	ECF	GPSC	IVL	LPN	NATION	PK	PTT	SCCC	SPACK	TCMC	TNR	UEC	
AMATA	BEYOND	CMC	EGCO	GSTEEL	JAS	LRH	NCAP	PL	PTTEP	SCG	SPALI	TFG	TOG	UKEM	
AMATAV	BGC	COM7	EP	GULF	JKN	M	NEP	PLANB	PTTGC	SCGP	SPC	TFI	TOP	UOBKH	
AP	BGRIM	COTTO	EPG	GUNKUL	JR	MAJOR	NKI	PLANET	PYLON	SCM	SPI	TFMAMA	TOPP	UV	
APCS	BKI	CPALL	ERW	HANA	JTS	MALEE	NOBLE	PLAT	Q-CON	SCN	SPRC	TGH	TPA	VCOM	
AS	BLA	CPAXT	ESTAR	HARN	KASET	NOK	PM	QH	SEAAIL	SRICHA	THANI	TPCS	TRT	VGI	
ASIAN	BPP	CPF	ETC	HENG	KBANK	MBAX	NRF	PPP	QLT	SE-ED	SSF	THCOM	TRT	VIH	
ASK	BROOK	CPI	ETE	HMPRO	KBS	MBK	NWR	PPPM	QTC	SELIC	SSP	THIP	TRU	WACOAL	
ASP	BRR	CPL	FNS	HTC	KCAR	MC	OCC	PPS	RABBIT	SENA	SSSC	THRE	TSC	WHA	

ประกาศเจตนา

ACE	BRI	CBG	DMT	GLOBAL	J	LH	MODERN	POLY	PRTR	SANKO	SKE	SVT	TIPH	TRUE	WIN
ADB	BTG	CI	DOHOME	GREEN	JMART	MEGA	NER	POS	RBF	SENX	SM	TBN	TKN	VARO	WPH
ASW	BYD	CV	EKH	ICN	JMT	MENA	OSP	PRIME	RT	SFLEX	SUPER	TEGH	TPLAS	VIBHA	XPG
BBGI	CAZ	DEXON	EVER	ITC	LEO	MITSIB	OTO	PROEN	SA	SIS	SVOA	TGE	TQM	W	