

## Investment Strategy

### • สรุปภาพรวมตลาด:

- ดัชนี Dow Jones ปิด +184.74 จุด S&P500 ปิด +18.43 จุด และดัชนี Nasdaq ปิด +65.88 จุด นักลงทุนยังคงเชื่อมั่นว่าเศรษฐกิจสหรัฐมีความแข็งแกร่งมากพอที่จะหลีกเลี่ยงภาวะถดถอยได้ และยังคงมีมุมมองบวกว่าเฟดได้ยุติวงจรการปรับขึ้นอัตราดอกเบี้ยแล้ว ซึ่งช่วยหนุนตลาดดีดตัวขึ้นก่อนวันหยุดเนื่องในวันขอบคุณพระเจ้า และคาดว่าจะเป็นปัจจัยหนุนตลาดต่อเนื่องไปจนถึงสิ้นปี
- ราคาน้ำมัน WTI ส่งมอบเดือน ม.ค. ลดลง 0.67 ดอลลาร์ ที่ 77.10 ดอลลาร์/บาร์เรล เนื่องจากตลาดกังวลเกี่ยวกับแนวโน้มอุปทานน้ำมันดิบในตลาดโลก หลังกลุ่มโอเปกและโอเปกพลัส ประกาศเลื่อนการประชุมนโยบายการผลิตน้ำมันเป็นวันที่ 30 พ.ย. (จากเดิมวันที่ 25-26 พ.ย.) นอกจากนี้ตลาดยังถูกกดดันจากรายงานสต็อกน้ำมันดิบที่พุ่งขึ้น 8.7 ล้านบาร์เรลในสัปดาห์ที่แล้ว ซึ่งมากกว่าที่ตลาดคาดว่าจะเพิ่มขึ้นเพียง 1.2 ล้านบาร์เรล
- ดัชนีดอลลาร์เพิ่มขึ้น +0.34% และที่ระดับ 103.9241 โดยดอลลาร์สหรัฐแข็งค่าขึ้น หลังตัวเลขผู้ยื่นขอสวัสดิการว่างงานลดลงต่ำสุดในรอบ 5 สัปดาห์ และต่ำกว่าที่ตลาดคาดการณ์
- ดัชนีหุ้นไทยจะยังคงแกว่งกรอบ 1410-1430 (กรอบใหญ่ 1390-1450) หลัง FWD P/BV ณ บริเวณ 1370-1390 คือ -2 S.D. ถือว่าเป็นจุดที่คุ้มค่าสำหรับการลงทุน แต่การปรับตัวขึ้นยังคงจำกัด หลังนักลงทุนยังไม่มั่นใจเรื่องของเงินดิจิทัล เนื่องจากต้องผ่านหลายด่านทั้งในแง่กฎหมายและเข้าสภา 3 วาระ ทั้ง สส. และ สว. รวมถึงภาพต่างประเทศ โดยอ้างอิงจาก FED Minutes ล่าสุดยังไม่เปิดโอกาสการขึ้นดอกเบี้ย

### หุ้นแนะนำ

**BRI :** การเปิดตัวโครงการใหม่ใน 4Q23 โดยบริษัทมีแผนเปิด 8 โครงการ มูลค่ารวม 1.015 หมื่นล้านบาท ซึ่งเป็นโครงการระดับกลางถึงไฮ-เอนด์ รวมถึงระดับ Luxury ที่เป็นโครงการ Pool villa เราคาดว่าบริษัทจะมี pre-sales เพิ่มขึ้น 28.6% qoq เป็น 4 พันล้านบาท ใน 4Q23 จากการเปิดโครงการมากขึ้น และ pre-sales ในปี 2023 จะสอดคล้องกับการคาดการณ์ของเราที่ 1.25 หมื่นล้านบาท เราคาดว่า 4Q23 บริษัทจะมีกำไรจากการดำเนินงานปกติ 363 ล้านบาท (+10% qoq, +8.3% yoy) จากยอดโอนที่เพิ่มขึ้น

**SPRC :** แนวโน้มฟื้นตัวอย่างค่อยเป็นค่อยไป โดย 1) จากข้อมูลของ SPRC หน่วย FCC สามารถกลับมาเปิดดำเนินการในต้นเดือน พ.ย. ที่ผ่านมา หลังประสบปัญหาทางด้านเทคนิคในเดือน ต.ค. เราคาดว่าบริษัทจะมีปริมาณการใช้น้ำมันดิบที่นำเข้กลับเพิ่มขึ้น 140-145,000 บาร์เรล/วัน ใน 4Q23 โดยอัตราการใช้กำลังการผลิตอยู่ที่ c.80% (เทียบกับ 90% ใน 1H23) 2) เนื่องจากต้นทุนผูกเรือน้ำลึกแบบทุ่นเดี่ยวกลางทะเล (SPM) ยังไม่เปิดใช้งาน เราจึงคาดว่าบริษัทน่าจะยังมีค่าใช้จ่ายแบบ ship-to-ship 1.5 เหรียญสหรัฐ/บาร์เรล ตามประมาณการของเรา 3) เราประเมิน GRM ใน 4Q23 อาจลดลงมาที่ US\$5/bbl เนื่องจากส่วนต่างราคาน้ำมันเบนซินลดลงอย่างมาก และ Crude Premium ในตะวันออกกลางสูงขึ้น

### Fundamental Stock :

**Travel & Leisure :** เมื่อวันที่ 22 พ.ย. ที่ผ่านมา เราได้จัดงาน "Tourism outlook 2024 virtual conference" โดยได้รับเกียรติจากคุณนิธิ สีแพร รองผู้อำนวยการการท่องเที่ยวแห่งประเทศไทย (ททท.) ด้านสื่อสารการตลาด มาแบ่งปันมุมมองและกลยุทธ์ ให้กับลูกค้าของเรา โดยททท. คาดการณ์ในปี 2024 จะมีนักท่องเที่ยวต่างชาติเข้ามาในประเทศไทย 35 ล้านคน (จากปี 2023 ที่คาดไว้ 25-30 ล้านคน) เพิ่มขึ้น 17-40% ขณะที่มีความกังวลเกี่ยวกับนักท่องเที่ยวชาวจีนที่เพิ่มขึ้นน้อย โดยในเดือน ก.ย. 2023 จำนวนนักท่องเที่ยวชาวจีน 285 ล้านคน คิดเป็น 33% ของ 852 ล้านคน ในเดือน ก.ย. 2019 เราคงแนะนำ Overweight กลุ่มท่องเที่ยว โดยเลือก ERW เป็นหุ้น Top Pick

## Market Summary

Market Data	Close	Chg	Chg (%)
SET Index	1,414.15	-9.46	-0.66%
High	1,423.07	-0.54	-0.04%
Low	1,407.37	-16.24	-1.14%
SET 50 Index	874.59	-6.88	-0.78%
SET 100 Index	1,936.20	-14.63	-0.75%
MAI Index	407.03	1.55	0.38%
Volume (m share)	10,791.27		
Value (Btrm)	34,627.29		
P/E (x)	18.41		
DOW JONES	35,273.03	184.74	0.53%
NASDAQ	14,265.86	65.88	0.46%
FTSE100	7,469.51	-12.48	-0.17%
JAPAN	33,451.83	97.69	0.29%
HONG KONG	17,734.60	0.71	0.00%
KOREA	2,511.70	1.28	0.05%
SINGAPORE	3,114.92	18.58	0.60%
MALAYSIA	1,455.89	-7.51	-0.51%
CHINA	3,043.61	-24.32	-0.79%
PHILIPPINES	6,253.18	44.35	0.71%
VIETNAM	1,113.82	3.36	0.30%
INDONESIA	6,906.95	-54.84	-0.79%
INDIA	66,023.24	92.47	0.14%

SET Daily Trading (THB m)	Buy	Sell	Net
Local Institutions	2,274.25	2,854.11	-579.86
Proprietary Trading	2,763.49	2,611.21	152.28
Foreign Investors	18,220.88	19,631.36	-1,410.48
Local Individuals	11,368.68	9,530.62	1,838.06

Bond Trading - Net (THB m)	Short-term (TTM<1Y)	Long-term (TTM>1Y)	Total
Asset Mgmt. Companies	6,078.37	4,571.16	10,649.53
Domestic Companies	265.46	-1,340.04	-1,074.59
Foreign Companies	-670.32	10,594.85	9,924.53
Total Trading Value	20,246.72	43,984.34	64,231.06

Fixed Income	Close	Chg	Chg (%)
U.S. Bond Yield - 10Y (%)	4.41	0.05	1.07%

Commodities	Close	Chg	Chg (%)
WTI Crude (Nymex) (US\$/bbl)	77.10	-0.67	-0.86%
Brent Crude (US\$/bbl)	81.96	-0.49	-0.59%
Singapore GRM (US\$/bbl)	5.70	-0.27	-4.52%
Newcastle Coal (US\$/ton)	122.15	-0.15	-0.12%
Gold (Comex) (US\$/oz)	1992.80	-8.80	-0.44%
Baltic Dry Index	1755.00	-41.00	-2.28%

CURRENCY	Close	Chg	Chg (%)
USD/THB	35.24	0.14	0.40%
USD/JPY	149.49	1.18	0.80%
EUR/USD	1.09	-0.00	-0.25%

Source : Aspen, Bloomberg, ThaiBMA, Refinitiv

## Technical Pick

**กลยุทธ์ :** SET Index ปรับตัวลดลงเกิดสัญญาณขายทางเทคนิคในระยะสั้น ทำให้แนวโน้มในระยะสั้นยังมีโอกาสปรับฐานต่อเนื่อง โดยมีแนวรับที่ 1410 และ 1400 เป็นแนวรับสำคัญ ถ้าปรับตัวลดลงไปเคลื่อนไหวต่ำกว่า 1400 จะเป็นสัญญาณขายหุ้นออก เพื่อลดความเสี่ยง และมีแนวรับถัดไปที่ 1385

### MALEE

แนวรับ : 9.15 และ 9.00  
แนวต้าน : 9.70 และ 10.00  
STOP LOSS ถ้าราคาหุ้นปิดต่ำกว่า 8.60

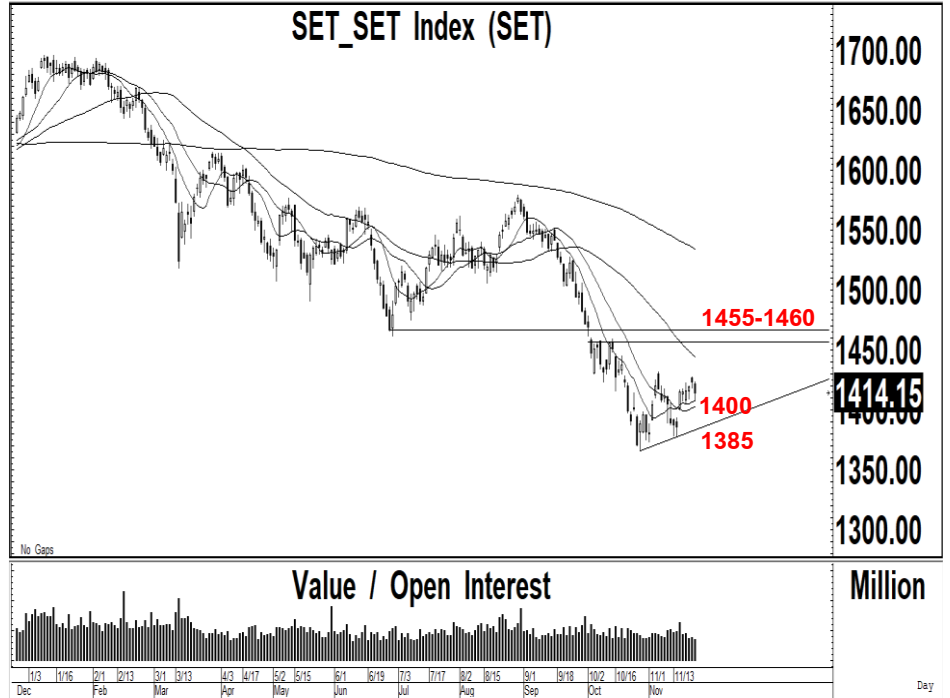
### AUCT

แนวรับ : 11.40 และ 11.20  
แนวต้าน : 12.00 และ 12.50  
STOP LOSS ถ้าราคาหุ้นปิดต่ำกว่า 11.00

## Technical highlights

**SET Index : แนวโน้มขึ้นทดสอบ 1430 และ 1455-1460 แนวรับสำคัญ 1400**

ทิศทางตลาด : SET Index ปิดที่ 1,414.15 จุด ลดลง 9.46 จุด มูลค่าการซื้อขาย 34,627 ล้านบาท ตลาดหุ้นไทยเมื่อวานปรับตัวลดลงเกิดสัญญาณขายทางเทคนิคลงไปทดสอบแนวรับที่ 1410-1414 และมีแนวรับสำคัญที่ 1400 ถ้าหลุดจะเป็นสัญญาณขายหุ้นเพิ่ม เพื่อลดความเสี่ยง



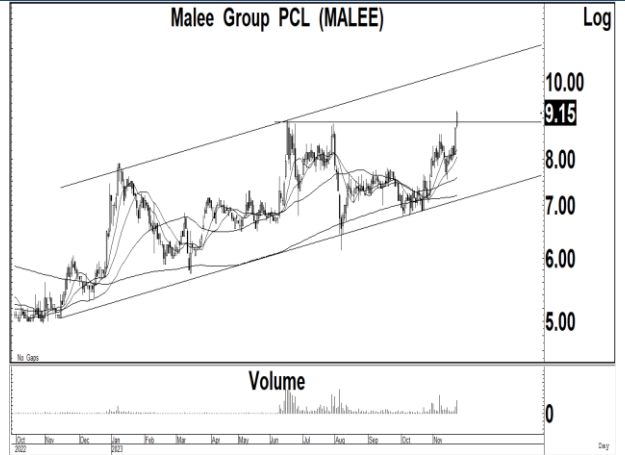
**Daily:** ปรับตัวลดลงไปทดสอบแนวรับที่ 1410 หลังจากปรับตัวเพิ่มขึ้นเกิดสัญญาณฟื้นตัวทางเทคนิคต่อเนื่องเข้าใกล้แนวต้านที่ 1430 แต่มูลค่าการซื้อขายลดลงต่อเนื่อง ซึ่งเราคาดว่า การปรับตัวเพิ่มขึ้นเหนือแนวต้านที่ 1410 ขึ้นไป ทำให้แนวโน้มหลักยังมีโอกาสปรับตัวเพิ่มขึ้นต่อเนื่องไปทดสอบแนวต้านที่ 1430 และ 1455-1460 โดยมีแนวรับสำคัญที่ 1400-1404 ถ้าย้อนกลับลงไปเคลื่อนไหวต่ำกว่า 1400 จะเป็นสัญญาณขายหุ้นออกไปก่อน และมีแนวรับถัดไปที่ 1385

**กลยุทธ์ :** SET Index ปรับตัวลดลงเกิดสัญญาณขายทางเทคนิคในระยะสั้น ทำให้แนวโน้มในระยะสั้นยังมีโอกาสปรับฐานต่อเนื่อง โดยมีแนวรับที่ 1410 และ 1400 เป็นแนวรับสำคัญ ถ้าปรับตัวลดลงไปเคลื่อนไหวต่ำกว่า 1400 จะเป็นสัญญาณขายหุ้นออกไปเพื่อลดความเสี่ยง และมีแนวรับถัดไปที่ 1385

Most Active Value:		แนวรับ	แนวต้าน
<b>AOT</b>	ซื้อที่แนวรับ 65.50-66.00 แนวต้าน 68.00	66.00 / 65.50	67.00 / 68.00
<b>BBL</b>	แนวรับสำคัญ 150 ถ้าหลุดแนวรับถัดไป 147 แนวต้าน 154-155	152 / 150	154 / 155
<b>DELTA</b>	แนวรับ 80.00 แต่ถ้าปรับตัวลดลงต่ำกว่า 78.00 ลงไป แนวรับถัดไป 73.00	80.00 / 78.00	84.00 / 86.00
<b>PTT</b>	แนวโน้มขึ้นทดสอบ 35.00 และ 35.50 แนวรับสำคัญ 33.50	34.50 / 34.00	35.00 / 35.50
<b>BH</b>	ซื้อที่แนวรับ 220 แนวต้าน 230 และ 235	220 / 218	230 / 235
<b>GPSC</b>	แนวรับ 44.00 แนวต้าน 47.00 และ 48.00	45.00 / 44.00	47.00 / 48.00
<b>CPALL</b>	แนวโน้มขึ้นทดสอบ 59.00 และ 61.00 แนวรับสำคัญ 56.00	56.00 / 55.00	59.00 / 61.00
<b>BANPU</b>	แนวรับสำคัญ 7.80 ถ้าหลุดแนวรับถัดไป 7.60 แนวต้าน 8.00	7.80 / 7.60	8.00 / 8.20
<b>KBANK</b>	ถ้าปรับตัวลดลงต่ำกว่า 131 ลงไป แนวรับถัดไป 128 แนวต้าน 136	131 / 128	133 / 136
<b>ADVANC</b>	แนวรับสำคัญ 215 ถ้าหลุดแนวรับถัดไป 210 แนวต้าน 220	216 / 215	220 / 224

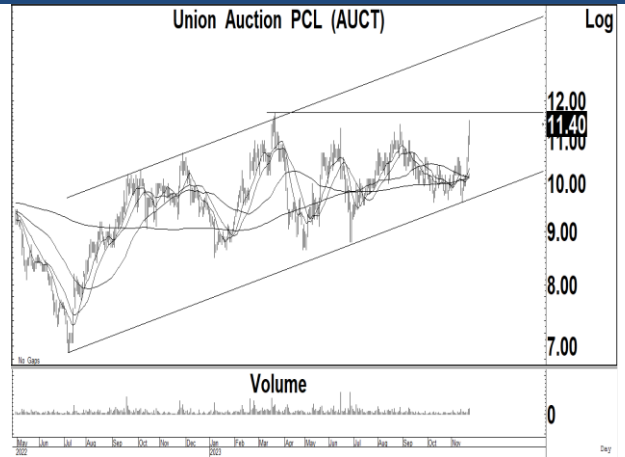
## Malee Group (MALEE TB; THB 9.15) – ชื้อ

- แนวรับ : 9.15 และ 9.00
- แนวต้าน : 9.70 และ 10.00
- ราคาหุ้นปรับตัวเพิ่มขึ้นเกิดสัญญาณซื้อทางเทคนิค พร้อมปริมาณการซื้อขายที่เพิ่มขึ้นต่อเนื่อง หลังจากปรับตัวเพิ่มขึ้นทะลุผ่านแนวต้านสำคัญขึ้นไปทำจุดสูงสุดใหม่ ทำให้แนวโน้มในระยะสั้นยังมีโอกาสปรับตัวเพิ่มขึ้นต่อเนื่อง
- MACD ปรับตัวเพิ่มขึ้นเหนือเส้นค่าเฉลี่ยในแดนบวก เครื่องมือทางเทคนิคชี้วัดแนวโน้มขึ้นเคลื่อนไหวเหนือแนวโน้มลง RSI ปรับตัวเพิ่มขึ้นเหนือระดับ 60
- แนะนำซื้อ MALEE โดยมีแนวรับที่ 9.15 และ 9.00 เพื่อคาดหวังการปรับตัวเพิ่มขึ้นไปทดสอบแนวต้านที่ 9.70 และ 10.00 เป็นจุดขายทำกำไร
- STOP LOSS ถ้าราคาหุ้นปิดต่ำกว่า 8.60



## Union Auction (AUCTION TB; THB 11.40) – ชื้อ

- แนวรับ : 11.40 และ 11.20
- แนวต้าน : 12.00 และ 12.50
- ราคาหุ้นปรับตัวเพิ่มขึ้นเกิดสัญญาณซื้อทางเทคนิค พร้อมด้วยปริมาณการซื้อขายที่เพิ่มขึ้นต่อเนื่อง หลังจากเคลื่อนไหวก่อนด้านข้างเพื่อสร้างฐาน ทำให้แนวโน้มหลักยังมีโอกาสปรับตัวเพิ่มขึ้นต่อเนื่อง
- MACD ปรับตัวเพิ่มขึ้นเหนือเส้นค่าเฉลี่ยในแดนบวก เครื่องมือทางเทคนิคชี้วัดแนวโน้มขึ้นเคลื่อนไหวเหนือแนวโน้มลง RSI ปรับตัวเพิ่มขึ้นเหนือระดับ 60
- แนะนำซื้อ AUCTION โดยมีแนวรับที่ 11.40 และ 11.20 เพื่อคาดหวังการปรับตัวเพิ่มขึ้นไปทดสอบแนวต้านที่ 12.00 และ 12.50 เป็นจุดขายทำกำไร
- STOP LOSS ถ้าราคาหุ้นปิดต่ำกว่า 11.00



### Trading Pick Follow up:

		แนวรับ	แนวต้าน
<b>RABBIT</b>	แนวโน้มขึ้นทดสอบ 0.66 และ 0.68 แนวรับสำคัญ 0.55	0.60 / 0.58	0.64 / 0.66
<b>BEAUTY</b>	แนวโน้มขึ้นทดสอบ 0.54 และ 0.55 แนวรับสำคัญ 0.48	0.50 / 0.49	0.54 / 0.55
<b>AAI</b>	แนวโน้มขึ้นทดสอบ 4.16 และ 4.26 แนวรับสำคัญ 3.68	3.94 / 3.86	4.16 / 4.26
<b>STEC</b>	แนวโน้มขึ้นทดสอบ 10.40 และ 10.80 แนวรับสำคัญ 9.15	9.30 / 9.15	10.00 / 10.40
<b>BYD</b>	แนวโน้มขึ้นทดสอบ 5.25 และ 5.60 แนวรับสำคัญ 4.68	4.90 / 4.68	5.25 / 5.60
<b>SINGER</b>	แนวโน้มขึ้นทดสอบ 12.50 และ 13.40 แนวรับสำคัญ 10.50	11.40 / 11.00	12.50 / 13.40
<b>JMT</b>	แนวโน้มขึ้นทดสอบ 30.50 และ 32.00 แนวรับสำคัญ 25.50	27.00 / 25.00	30.50 / 32.00
<b>FORTH</b>	แนวต้านสำคัญ 22.50-23.00 ถ้าทะลุผ่านขึ้นไปได้ แนวต้านถัดไป 25.00 แนวรับ 22.00	22.00 / 21.60	22.50 / 23.00

## Thailand Derivative Market

### SET50 Index Futures

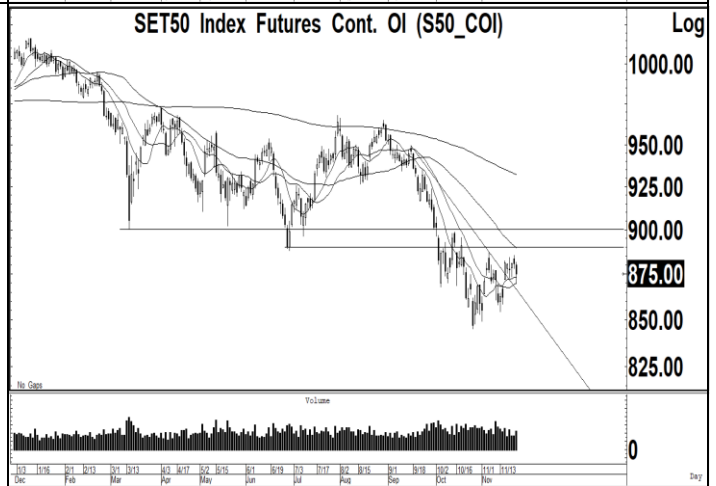
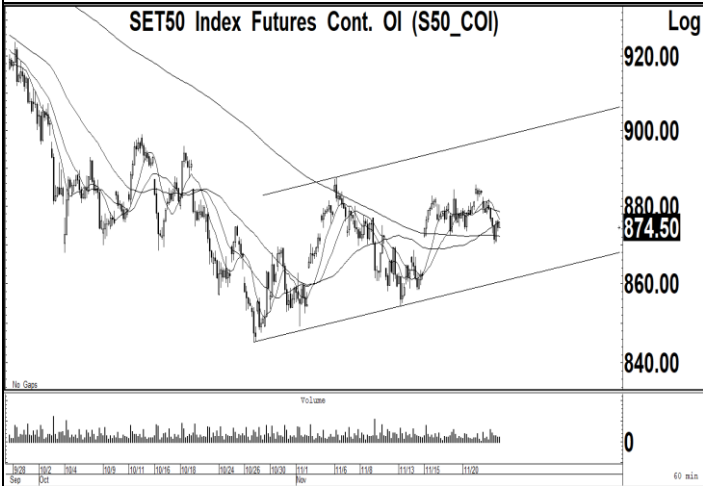
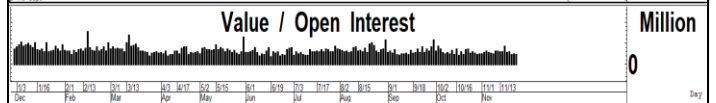
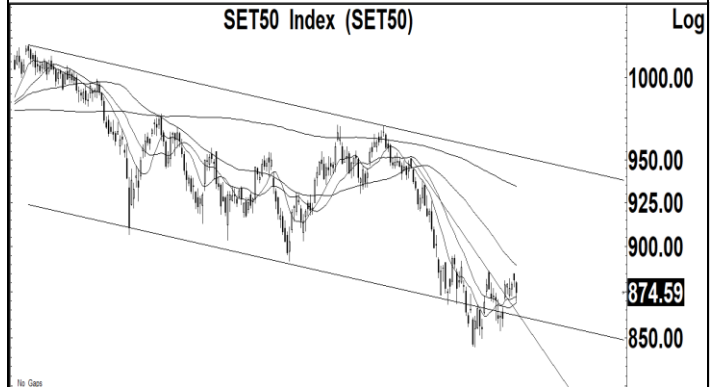
S50Z23:875.00 ปรับตัวลดลงเกิดสัญญาณขายทางเทคนิคลงไปทดสอบแนวรับสำคัญของเส้นค่าเฉลี่ย 200 ชั่วโมงที่ 872 ก่อนที่จะฟื้นตัวกลับขึ้นไปปิดที่บริเวณ 875 ซึ่งเรากำหนดให้การปรับตัวลดลงไปเคลื่อนไหวต่ำกว่า 872 ควร STOP LOSS สถานะ Long ออกไปก่อน เนื่องจากการปรับตัวลดลงต่ำกว่า 870 ลงไป จะมีโอกาสปรับตัวลดลงไปทดสอบแนวรับถัดไปที่ 860

แนวรับ : 872 และ 870

แนวต้าน : 878 และ 880

คำแนะนำ: เราแนะนำให้ STOP LOSS สถานะ Long เพื่อ Open Short ใน S50Z23 หากปรับตัวลดลงต่ำกว่า 870 ลงไป แนวรับถัดไปที่ 860

**STOP LOSS** สถานะ Long ถ้า S50Z23 ปรับตัวลดลงต่ำกว่า 872



## Thailand Derivative Market

**Gold Spot:1992** ราคาทองคำปรับตัวลดลงจากแรงขายทำกำไรที่แนวต้าน 2000-2005 หลังจากปรับตัวเพิ่มขึ้นเกิดสัญญาณฟื้นตัวทางเทคนิคเหนือแนวรับของเส้นค่าเฉลี่ย 200 วันที่ 1935 ซึ่งเรคาดว่า การปรับตัวเพิ่มขึ้นไปเหนือระดับ 1980 ขึ้นไป ทำให้แนวโน้มในระยะสั้นยังมีโอกาสปรับตัวเพิ่มขึ้นไปทดสอบแนวต้านที่ 2010 และ 2040 ในขณะที่ค่าเงินบาทปรับตัวลดลงไปทดสอบแนวรับสำคัญ 35.10 โดยมีแนวต้านที่ 35.50

แนวรับ : 2000 และ 1990

แนวต้าน : 2030 และ 2040

คำแนะนำ: เราแนะนำให้ Open Long ใน GOZ23 ที่แนวรับ 2000 เพื่อคาดหวังการปรับตัวเพิ่มขึ้นไปทดสอบแนวต้านที่ 2030 และ 2040

**STOP LOSS** สถานะ Long ถ้า GOZ23 ปรับตัวลดลงต่ำกว่า 1980

**GF10Z23** แนวรับ 33300 และมีแนวต้าน 33600

10 Baht Gold Futures Cont. OI (GF10\_COI)



Gold Online Futures Cont. OI (GO\_COI)



US Dollar/Thai Baht,RT (IQXUSTB)



## Thailand Derivative Market

<p><b>AOTZ23</b></p> <p>ราคาหุ้นปรับตัวลดลงเกิดสัญญาณขายทางเทคนิคลงไปทดสอบแนวรับสำคัญที่ 66.00 หลังจากปรับตัวเพิ่มขึ้นไปทดสอบแนวต้านที่ 69.00 ทำให้แนวโน้มในระยะสั้นมีโอกาสฟื้นตัวเหนือแนวรับของกรอบแนวโน้มขาลงที่ 65.50-66.00 โดยมีแนวต้านที่ 68.00 แต่ถ้าทะลุผ่านแนวต้านที่ 69.00 ขึ้นไป แนวต้านถัดไป 71.00 และ 72.00</p> <p style="text-align: center;"><b>แนวรับ</b> : 66.00 และ 65.50</p> <p style="text-align: center;"><b>แนวต้าน</b> : 67.50 และ 68.00</p> <p><b>คำแนะนำ:</b> เราแนะนำให้ขายทำกำไรสถานะ Short เพื่อ Open Long ใน AOTZ23 ที่แนวรับ 65.50 เพื่อคาดหวังการฟื้นตัวไปทดสอบแนวต้านที่ 68.00</p> <p><b>STOP LOSS</b> สถานะ Long ถ้า AOTZ23 ปรับตัวลดลงต่ำกว่า 65.00</p>	<p style="text-align: center;"><b>Airports Of Thailand PCL (AOT)</b></p> <p style="text-align: right;">Log</p> <p style="text-align: right;">75.00</p> <p style="text-align: right;">72.50</p> <p style="text-align: right;">70.00</p> <p style="text-align: right;">68.00</p> <p style="text-align: right; border: 1px solid black;">66.00</p> <p style="text-align: right;">0</p> <p style="text-align: right;">Million</p>
<p><b>BANPUZ23</b></p> <p>ราคาหุ้นปรับตัวลดลงไปทดสอบแนวรับที่ 7.80 หลังจากปรับตัวเพิ่มขึ้นไปทดสอบแนวต้านที่ 8.20 หากปรับตัวลดลงต่ำกว่า 7.80 ลงไป จะมีโอกาสปรับตัวลดลงไปทดสอบแนวรับถัดไปที่ 7.60 และมีแนวต้านสำคัญที่ 8.20 ถ้าทะลุผ่านขึ้นไปได้ จะมีแนวต้านถัดไปที่ 8.45-8.55 เป็นจุดขายทำกำไร</p> <p style="text-align: center;"><b>แนวรับ</b> : 7.80 และ 7.60</p> <p style="text-align: center;"><b>แนวต้าน</b> : 8.00 และ 8.20</p> <p><b>คำแนะนำ:</b> เราแนะนำให้ STOP LOSS สถานะ Long ใน BANPUZ23 ถ้าปรับตัวลดลงต่ำกว่า 7.80 ลงไป แนวรับถัดไป 7.60 และมีแนวต้านที่ 8.00</p> <p><b>STOP LOSS</b> สถานะ Long ถ้า BANPUZ23 ปรับตัวลดลงต่ำกว่า 7.80</p>	<p style="text-align: center;"><b>Banpu PCL (BANPU)</b></p> <p style="text-align: right;">Log</p> <p style="text-align: right;">12.00</p> <p style="text-align: right;">10.00</p> <p style="text-align: right; border: 1px solid black;">7.85</p> <p style="text-align: right;">7.00</p> <p style="text-align: right;">0</p> <p style="text-align: right;">Million</p>
<p><b>DELTAZ23</b></p> <p>ราคาหุ้นปรับตัวลดลงเกิดสัญญาณขายทางเทคนิคลงไปทดสอบแนวรับที่ 80.50 หลังจากปรับตัวเพิ่มขึ้นเข้าใกล้แนวต้านที่ 86.00 แต่ไม่สามารถทะลุผ่านขึ้นไปได้ ทำให้แนวโน้มของราคาหุ้นยังมีโอกาสฟื้นตัวเหนือแนวรับที่ 80.00 กลับขึ้นไป แต่ถ้าปรับตัวลดลงต่ำกว่า 78.00 ลงไป แนวรับถัดไป 73.00</p> <p style="text-align: center;"><b>แนวรับ</b> : 80.00 และ 78.00</p> <p style="text-align: center;"><b>แนวต้าน</b> : 84.00 และ 86.00</p> <p><b>คำแนะนำ:</b> เราแนะนำให้ Open Long ใน DELTAZ23 ที่แนวรับ 80.00 เพื่อคาดหวังการปรับตัวเพิ่มขึ้นไปทดสอบแนวต้านที่ 84.00</p> <p><b>STOP LOSS</b> สถานะ Long ถ้า DELTAZ23 ปรับตัวลดลงต่ำกว่า 78.00</p>	<p style="text-align: center;"><b>Delta Electronics (Thailand) PCL (DELTA)</b></p> <p style="text-align: right;">Log</p> <p style="text-align: right;">120.00</p> <p style="text-align: right;">100.00</p> <p style="text-align: right; border: 1px solid black;">81.00</p> <p style="text-align: right;">70.00</p> <p style="text-align: right;">0</p> <p style="text-align: right;">Million</p>

## ข่าวเด่นรอบวัน

<b>ADVANC</b>	<p>ADVANC บม เน็ตบ้าน ขึ้นเบอร์ 1 ซู้อกาสู้อ</p> <p>ADVANC โดตขึ้นสู้อเบอร์ 1 เน็ตบ้าน ลันปีลูกค้ำแตะ 5 ล้านราย ผนีก 3BB สร้างจุดแข็งร่วม รุกบริการเน็ตแรงทุกห้องทั่วบ้าน ฟูพรมขยายเน็ตเวิร์กบรอดแบนด์ครอบคลุม 13 ล้านครัวเรือน ตั้งเป้าโต 5-10% ในปี 2567 ซึ้อข้อมูลปัจจุบัน ประชากรไทย 22 ล้านครัวเรือน ใ้บรอดแบนด์แค่ครึ่งเดียวโอกาสเติบโตสูง –ทันหุ้น</p>
<b>PTT</b>	<p>PTT คุยแบรนต์อีวียอดไตรมาส 4 สูง</p> <p>PTT คาดยอดขายรวมไตรมาส 4/2566 ดีต่อเนื่อง มองราคาน้ำมันที่ 80 ดอลลาร์ ปีหน้ากรอบ 75-85 ดอลลาร์ ปีหน้าเดินเกมรุกหนักธุรกิจอีวี แยมเจรจา OEM แบรนต์รถค่ายดังต่างประเทศสรุปปีหน้าผลิตแบตเตอรี่ร่วมกับ CATL ปลายปี 2567 ขยายเครือข่ายชาร์จรถยนต์ไฟฟ้า –ทันหุ้น</p>
<b>BIZ</b>	<p>SAT ดีกว่าตลาดบุกหนักสามล้อไฟฟ้า</p> <p>SAT มั่นใจผลงานทั้งปีเติบโตสูงกว่าอุตสาหกรรมรถยนต์ที่ สอท. คาดติดลบ 2% YoY มีคำสั่งผลิตใหม่ และการผลิตรถสามล้อไฟฟ้าเข้ามาหนุนผลงานโค้งท้ายของปีให้เติบโตกว่าปีก่อน –ทันหุ้น</p>
<b>TSE</b>	<p>TSE ทะลุ 500 เมก แดกสู้อไพรเวต PPA</p> <p>TSE วางหมากปี 2567 กำลังผลิตไฟฟ้าฟุงทะเล 500 เมกะวัตต์ ซิงโคเวตาขายไฟ กกพ. เฟส 2 ฟุงแดกไลน์ธุรกิจขายไฟฟ้าแบบไพรเวตพีพีอีเพิ่ม เสริมพอร์ตระยะยาว แดมปักธงปี 2566 ผลงานทำนิวไฮ เก็บเกี่ยวขายไฟฟ้าฟุงทะเลยาน –ทันหุ้น</p>
<b>SJWD</b>	<p>SJWD ไกลจบดีลใหม่ โคงท้ายผลงานสุดพีค</p> <p>SJWD รับรายได้ปี 2566 อาจจบที่ 2.5 หมื่นล้านบาท ต่ำเป้าเดิมที่ 3 หมื่นล้านบาท ซู้อผลประกอบการไตรมาส 4/2566 จะพีคสุด นำโดยธุรกิจลานจอดพักรถ ห้องเย็น ที่จะขยายตัวดี ปีหน้า 2567 รายได้โตต่อ 12% วางงบ 600-700 ล้านบาท ลันปลายไตรมาส 4/2566 จบดีลใหม่ได้เพิ่ม –ทันหุ้น</p>
<b>YGG</b>	<p>YGG ย่องคู้คู้จันเกาหลี ลุยบริการโปรเจกต์กราฟิก</p> <p>YGG ซู้อเจรจาลูกค้ำจัน เกาหลี ลุยให้บริการโปรเจกต์คอมพิวเตอร์กราฟิก พบดีมานด์อ้อ ด้านผู้บริหาร "ชนช จูวิวัฒน์" เล็งเปิดกระเป้ารับรายได้ใหม่ปีหน้า หลังส่ง "Home Sweet Home Rebirth" สร้างภาพยนตร์ฮอลลีวูดฟอร์มยักษ์จากเกม ฝีมือคนไทย เปิดกล่องธันวาคมนี้ –ทันหุ้น</p>
<b>VL</b>	<p>VL ลัน Q4 พลิกบวก วอลุ่มน้ำมันหนุน เร่งลดต้นทุนซ่อม</p> <p>VL ลันผลงานโค้งท้ายพลิกบวก วอลุ่มใช้น้ำมันขยับหนุนขนส่งเพิ่ม มองรายได้ปีนี้ดีกว่าปีก่อน อดว 9 เดือนกวาดเงินเข้าพอร์ตแล้ว 535.97 ล้านบาท เชื่อธุรกิจปี 2567 สดใส แยมอยู่ระหว่างทำแผน เล็งทยอยเปลี่ยนเรือเก่า ลดค่าเสื่อมต้นทุนซ่อมบำรุง –ทันหุ้น</p>

## ข่าวเด่นรอบวัน

<b>LEO</b>	LEO รุกบริการครบวงจร ความเบสซีอีโออะวอร์ด บีก LEO "เกดติวิทย์ สิทธิสุนทรวงศ์" ประกาศเดินทางต่อยอดธุรกิจทั้งในและต่างประเทศ ลุยขยายธุรกิจและการให้บริการครบวงจร สร้างการเติบโตยั่งยืน ล่าสุดคว้ารางวัล Best CEO Awards ในงาน SET Awards 2023 พร้อมอีก 1 รางวัล Outstanding Company Performance Award สะท้อนความมุ่งมั่นดำเนินธุรกิจ –ทันหุ้น
<b>SAV</b>	SAV ตั้งบ.ย่อยในลาว ขยายฐานวิทยุการบิน โบรกชี่เป้า 25.50 บาท SAV สยายปีกวิทยุการบิน สู่ สปป.ลาว ประกาศจัดตั้งบริษัทย่อย "บริษัท ลาว สามารถ เอวิเอชั่น โซลูชันส์ จำกัด" ดูแลระบบไอที และโซลูชันส์วิทยุการบินครบวงจร –ทันหุ้น
<b>DMT</b>	DMT โค้งท้ายพีครับไฮซีซั่น ปี 67 ชิงงานทางด่วนเพียบ DMT แนวโน้มไตรมาส 4/2566 ปริมาณจราจรโดยเฉลี่ยต่อวันรวมเพิ่มต่อเนื่อง ตามไฮซีซั่นทั้งปีคาดอยู่ที่ 110,000 คัน แจกปันผลระหว่างกาล 0.35 บาทต่อหุ้น เคาะจ่าย 8 ธันวาคม 2566 จับตาไตรมาส 1/2567 ภาครัฐเตรียมออก ITB ชวนเอกชนร่วมประมูลทางด่วนเพียบ –ทันหุ้น
<b>AGE</b>	AGE ล้นดีมานด์ใช้ถ่านหิน ดันยอดขายแตะ 4 ล้านตัน AGE โค้งสุดท้ายแนวโน้มราคาก๊าซปรับขึ้น ความต้องการในโซนเอเชียยังสูง มั่นใจยอดขายถ่านหินปีนี้แตะ 4 ล้านตัน ตามเป้า วางแผนขยายกลุ่มลูกค้าธุรกิจการให้บริการโลจิสติกส์เพิ่ม เดินหน้าลุยปรับพอร์ตธุรกิจกระจายความเสี่ยง สร้างความยั่งยืน –ทันหุ้น
<b>CPF</b>	CPF เตรียมขายหุ้นกู้ ชูดอกเบี่ยสูง 5.55% เครดิตติ้ง 'A+' CPF เตรียมขายหุ้นกู้แก่ผู้ลงทุนทั่วไป ระหว่างวันที่ 28-30 พ.ย. และ 1 ธ.ค. 2566 โดยอัตราดอกเบี้ยช่วง 5 ปีแรกอยู่ที่ 5.55% ต่อปี ด้วยอันดับความน่าเชื่อถือองค์กรที่ "A+" และอันดับความน่าเชื่อถือหุ้นกู้โดยสิทธิที่มีลักษณะคล้ายหุ้น ที่ "A-" จัดอันดับโดยทริสเรตติ้ง –ทันหุ้น
<b>SCGD</b>	SCGD จ่อเทรดส่งท้ายปี 2566 เคาะช่วงราคา 11.20-11.50 บ. SCGD เคาะช่วงราคาขายไอพีโอ จำนวน 439.1 ล้านหุ้น ไว้ที่หุ้นละ 11.20-11.50 บาท เปิดจองซื้อให้ประชาชนทั่วไปวันที่ 8-13 ธันวาคม 2566 หวังเข้าเทรด SET ปลายธันวาคม 2566 บอสใหญ่ "นำพล มลิชัย" ชี้ นำเงินระดมทุนต่อยอด-ขยายฐานใน-นอกเพิ่ม พร้อมลุยตลาดอาเซียน 1.8 แสนล้าน เร่งลงทุนเพิ่มกำลังการผลิตทั้งไทยและเวียดนาม เสริมพอร์ตระยะยาว –ทันหุ้น
<b>PTL</b>	PTL ดีมานด์ตลาดปท.พื้น ลงทุนสหรัฐเสรีกลางปี 67 PTL มองอุปสงค์ในยุโรปและอินโดนีเซีย มีแนวโน้มฟื้นตัวดีขึ้น และเชื่อว่าสต็อกส่วนเกินถึงจุดต่ำสุดแล้ว ดีมานด์ส่งสัญญาณขยายตัวในทิศทางสดใส ขณะที่ลงทุนสายการผลิตแผ่นฟิล์ม BOPET ชนิดบาง และ Offline Coater ในประเทศสหรัฐอเมริกา คาดแล้วเสร็จพร้อมเดินเครื่องไตรมาส 2 ปี 2567/68 –ทันหุ้น



## NVDR Trading

ประจำวัน 22 พฤศจิกายน 2566

NVDR TOP Value		NVDR TOP Value	
Top 25 NVDR Net Buy		Top 25 NVDR Net Sell	
1. EA	620,918,550	1. AOT	-325,065,143
2. PTT	204,733,443	2. DELTA	-113,203,170
3. OR	165,437,926	3. BANPU	-94,887,233
4. TOP	145,995,748	4. BH	-92,899,178
5. TTB	125,872,908	5. SCB	-68,101,496
6. SCC	117,981,600	6. BBL	-67,515,713
7. CPN	105,408,378	7. PTTEP	-66,822,872
8. KTB	95,243,020	8. CPALL	-45,679,444
9. BGRIM	63,038,650	9. COM7	-39,626,054
10. TISCO	44,061,150	10. GPSC	-37,806,021
11. GULF	40,358,335	11. OSP	-35,044,992
12. INTUCH	38,246,297	12. CBG	-31,603,830
13. EGCO	37,406,852	13. SJWD	-29,392,480
14. RATCH	35,800,450	14. HMPRO	-25,711,890
15. CPAXT	33,676,497	15. KTC	-24,691,775
16. TRUE	31,216,922	16. TASC0	-23,963,222
17. RBF	28,107,730	17. BEM	-22,547,545
18. AMATA	22,699,139	18. BDMS	-21,856,735
19. LH	20,109,652	19. TIDLOR	-21,222,648
20. IVL	19,893,677	20. SINGER	-21,066,433
21. SIRI	19,150,114	21. BJC	-20,792,715
22. BCP	16,259,550	22. SCGP	-20,530,020
23. BCH	14,949,990	23. GUNKUL	-20,401,054
24. AWC	14,204,278	24. MTC	-19,397,075
25. CRC	13,816,600	25. BA	-18,974,790

NVDR TOP Volume		NVDR TOP Volume	
Top 25 NVDR Net Buy		Top 25 NVDR Net Sell	
1. TTB	81,031,039	1. B	-13,134,806
2. EA	13,135,700	2. BANPU	-12,173,642
3. SIRI	11,449,303	3. JCKH	-9,050,600
4. OR	8,264,561	4. GUNKUL	-7,932,400
5. PTT	5,897,330	5. AOT	-4,912,092
6. KTB	5,223,200	6. OTO	-3,518,500
7. TRUE	5,204,685	7. XPG	-3,242,101
8. AWC	3,718,800	8. BYD	-2,930,700
9. TWZ	3,294,600	9. BEM	-2,834,800
10. JCK	3,284,300	10. TH	-2,791,500
11. TOP	2,819,032	11. PSG	-2,783,800
12. LH	2,572,706	12. AAI	-2,781,762
13. BGRIM	2,423,900	13. BEAUTY	-2,535,499
14. RABBIT	2,359,800	14. PSP	-2,520,700
15. RBF	2,135,200	15. JPARK	-2,247,000
16. WAVE	2,100,400	16. HMPRO	-2,123,300
17. CPN	1,563,403	17. SJWD	-2,108,500
18. UREKA	1,524,322	18. SUSCO	-1,958,699
19. NRF	1,505,600	19. SGC	-1,926,300
20. ALPHAX	1,384,100	20. SINGER	-1,856,743
21. ERW	1,348,801	21. VGI	-1,769,826
22. ANAN	1,339,100	22. TUP	-1,753,099
23. SUPER	1,220,200	23. TTA	-1,721,800
24. CPAXT	1,189,649	24. AQUA	-1,718,300
25. TTW	1,189,600	25. COM7	-1,717,586

ยอดสะสม 5 วันย้อนหลัง 16 พฤศจิกายน - 22 พฤศจิกายน 2566

NVDR TOP Value		NVDR TOP Value	
Top 25 NVDR Net Buy		Top 25 NVDR Net Sell	
1. PTT	1,061,077,385	1. AOT	-925,912,772
2. TOP	776,246,049	2. BH	-476,175,953
3. KBANK	639,260,249	3. ADVANC	-470,220,629
4. CPN	633,273,586	4. GPSC	-449,167,864
5. BBL	509,313,193	5. PTTEP	-316,473,630
6. OR	406,066,996	6. CPALL	-247,295,191
7. SCC	363,659,440	7. OSP	-201,234,677
8. EA	345,102,654	8. BGRIM	-187,017,870
9. BCP	223,725,619	9. AWC	-173,138,524
10. KTB	144,677,466	10. SAWAD	-172,710,498
11. BCH	115,231,590	11. DELTA	-147,454,411
12. RATCH	110,896,301	12. HMPRO	-145,723,013
13. HANA	96,762,574	13. TASC0	-127,758,462
14. CPF	83,721,607	14. KTC	-126,271,083
15. SPRC	79,473,240	15. SPALI	-118,755,270
16. KCE	77,582,956	16. WHA	-111,938,508
17. ITC	77,373,186	17. GLOBAL	-110,424,219
18. TTW	65,868,835	18. PTTGC	-103,325,704
19. GULF	62,375,838	19. CBG	-101,304,521
20. JMART	55,272,072	20. BEM	-90,864,532
21. IRPC	51,223,173	21. BJC	-80,791,763
22. CHG	48,173,613	22. JMT	-79,592,711
23. EGCO	47,547,983	23. SJWD	-78,223,577
24. INTUCH	45,983,293	24. SKY	-75,885,475
25. MTC	44,929,616	25. SCGP	-67,455,260

NVDR TOP Volume		NVDR TOP Volume	
Top 25 NVDR Net Buy		Top 25 NVDR Net Sell	
1. PTT	30,651,371	1. AWC	-47,042,230
2. SIRI	26,665,609	2. B	-26,723,673
3. IRPC	24,869,909	3. GUNKUL	-25,023,271
4. OR	20,279,645	4. WHA	-22,281,607
5. JKN	17,810,327	5. QH	-21,175,800
6. CHG	15,965,260	6. AOT	-13,814,551
7. TOP	15,231,745	7. HMPRO	-11,930,773
8. TTB	14,929,389	8. BEM	-11,252,322
9. SPRC	9,775,600	9. GPSC	-9,456,299
10. TWZ	9,569,800	10. JCKH	-8,952,100
11. CPN	9,451,670	11. OSP	-8,340,717
12. KTB	7,921,752	12. BYD	-7,552,430
13. EA	7,350,461	13. BGRIM	-7,133,790
14. TTW	7,348,400	14. TASC0	-7,035,558
15. CV	6,841,700	15. JAS	-7,002,946
16. DCC	6,583,604	16. SHR	-6,740,000
17. ANAN	6,159,900	17. ORI	-6,735,498
18. BCH	5,602,350	18. SPALI	-6,603,700
19. PIN	5,126,800	19. SUSCO	-6,386,191
20. BCP	5,117,358	20. GLOBAL	-6,363,400
21. KBANK	4,827,917	21. SJWD	-5,764,999
22. CPF	4,510,424	22. PSP	-5,240,001
23. TPIPL	4,471,100	23. NEWS	-5,109,000
24. EPG	4,361,700	24. VGI	-4,726,526
25. TRUE	4,229,430	25. VIBHA	-4,583,100

## ข้อมูลแบบรายงานการเปลี่ยนแปลงการถือหลักทรัพย์ของผู้บริหาร (แบบ 59) Change by Management

Date of report		22 November, 2023		Source : กส.ด. (SEC)			
ชื่อบริษัท	ชื่อผู้บริหาร	วิธีการได้มา/จำหน่าย	ประเภทหลักทรัพย์	วันที่ได้มา/จำหน่าย	จำนวน	ราคา	
BAFS	นาย พิพัฒน์ บุราณนันท	ซื้อ	หุ้นสามัญ	21/11/2566	20,000	24.60	
BLC	นาย สุวิทย์ งามภูพันธ์	ซื้อ	หุ้นสามัญ	21/11/2566	100,000	4.08	
CPI	นาย กิตติ ฉัตรเลขวนิช	ซื้อ	หุ้นสามัญ	21/11/2566	100,000	2.71	
DEXON	นาย มารติน สตุวิค	ซื้อ	หุ้นสามัญ	20/11/2566	407,300	2.07	
DEXON	นาย มารติน สตุวิค	ซื้อ	หุ้นสามัญ	21/11/2566	509,600	2.10	
DTCENT	นาย อภิสิทธิ์ รุจิเกียรติกำจร	ซื้อ	หุ้นสามัญ	21/11/2566	84,100	1.33	
EP	นาย ยุทธ ชินสุภักกุล	ซื้อ	หุ้นสามัญ	21/11/2566	300	2.76	
EP	นาย ยุทธ ชินสุภักกุล	ซื้อ	หุ้นสามัญ	21/11/2566	2,000	2.73	
GREEN	พลตำรวจตรี สหชัย อินทรสุขศรี	ซื้อ	หุ้นสามัญ	17/11/2566	20,000	0.69	
MFEC	นาย ศิริวัฒน์ วงศ์จารุกร	ซื้อ	หุ้นสามัญ	22/11/2566	500,000	10.23	
PEACE	นาย พิสิฐ บัญจคุณภรณ์	ซื้อ	หุ้นสามัญ	21/11/2566	60,000	3.31	
QLT	นาย กิตติ พัวถาวรสกุล	ซื้อ	หุ้นสามัญ	21/11/2566	10,000	2.54	
SFLEX	นาย ปรีทธรธรรม อภิธนาศรีวงศ์	ซื้อ	หุ้นสามัญ	21/11/2566	400,000	3.47	
SINO	นาย นันทวัฒน์ วิทยศักดิ์พันธ์	ซื้อ	หุ้นสามัญ	21/11/2566	200,000	1.35	
SINO	นาย นันทวัฒน์ วิทยศักดิ์พันธ์	ซื้อ	หุ้นสามัญ	21/11/2566	20,000	1.33	
SPALI	นาง อัจฉรา ตั้งมดีธรรม	ซื้อ	หุ้นสามัญ	20/11/2566	50,000	18.10	
SPALI	นาย ประทีป ตั้งมดีธรรม	ซื้อ	หุ้นสามัญ	21/11/2566	250,000	18.14	
SPALI	นาย ประทีป ตั้งมดีธรรม	ซื้อ	หุ้นสามัญ	20/11/2566	50,000	18.10	
SPALI	นาง อัจฉรา ตั้งมดีธรรม	ซื้อ	หุ้นสามัญ	21/11/2566	250,000	18.14	
TIPH	นาย ประภาส คงเอียด	ซื้อ	หุ้นสามัญ	20/11/2566	40,000	30.56	
TNR	นาย ปฐมพงศ์ ชูพยัคฆ์	ซื้อ	หุ้นสามัญ	22/11/2566	15,000	8.85	
TNR	นาย ปฐมพงศ์ ชูพยัคฆ์	ซื้อ	หุ้นสามัญ	22/11/2566	14,000	9.13	
TNR	นาย ปฐมพงศ์ ชูพยัคฆ์	ซื้อ	หุ้นสามัญ	22/11/2566	6,500	8.80	
TNR	นาย ปฐมพงศ์ ชูพยัคฆ์	ซื้อ	หุ้นสามัญ	22/11/2566	175,000	9.12	
TSTE	นาย ประภาส ชุตินวาร์พันธ์	ซื้อ	หุ้นสามัญ	21/11/2566	5,000	9.40	
TTI	นาย กำจร ชินชูจิตต์	ซื้อ	หุ้นสามัญ	21/11/2566	100	24.70	
TTI	นาย กำจร ชินชูจิตต์	ซื้อ	หุ้นสามัญ	21/11/2566	100	24.80	
TTI	นาย กำจร ชินชูจิตต์	ซื้อ	หุ้นสามัญ	21/11/2566	100	24.90	
UVAN	นาย สันติ สอนยศ	ซื้อ	หุ้นสามัญ	22/11/2566	20,000	8.25	
WARRIX	นาย สง่า ตั้งจันสิริ	ซื้อ	หุ้นสามัญ	20/11/2566	50,000	6.40	
WARRIX	นาย สง่า ตั้งจันสิริ	ซื้อ	หุ้นสามัญ	21/11/2566	50,000	6.60	
AUCT	นาย สุธี สมานธิ	ขาย	หุ้นสามัญ	22/11/2566	50,000	11.00	
GFC	ว่าที่ ร้อยตรี วรวิทย์ น้าขาว	ขาย	หุ้นสามัญ	21/11/2566	5,000	11.70	
GFC	ว่าที่ ร้อยตรี วรวิทย์ น้าขาว	ขาย	หุ้นสามัญ	17/11/2566	3,000	11.40	
HTC	พันเอก พัชร รัตตกุล	ขาย	หุ้นสามัญ	21/11/2566	7,500	15.60	
RBF	นาย อธิพัฒน์ ญาณนารถกุล	ขาย	หุ้นสามัญ	21/11/2566	58,000	12.90	
SKR	นาย เสนีย์ กระจ่างศรี	ขาย	หุ้นสามัญ	17/11/2566	10,000	10.27	
XO	นาง เทียนจันทร์ ยิ้มขำ	ขาย	หุ้นสามัญ	21/11/2566	11,000	29.50	

## ข้อมูลการขายชอร์ต

22-Nov-2023

หลักทรัพย์	ปริมาณหุ้นที่ขายชอร์ต (หุ้น)	มูลค่าการขายชอร์ต (บาท)	%ปริมาณการขายชอร์ต	%มูลค่าการขายชอร์ต
1 KTC-R	607000	28,164,575.00	30.61	30.58
2 EKH	236100	1,770,285.00	26	26.08
3 BJC-R	666300	18,247,750.00	25.59	25.47
4 AWC-R	9659000	36,587,386.00	24.68	24.65
5 SAPPE-R	107300	8,282,575.00	24.53	24.55
6 TCAP	126800	6,161,650.00	24.17	24.18
7 HMPRO-R	2895500	35,134,710.00	24.25	24.17
8 TLI	1596500	16,133,950.00	23.85	23.81
9 QH	1896300	4,171,860.00	23.53	23.54
10 BTS-R	2857900	20,580,995.00	23.21	23.2
11 THCOM	821500	10,312,740.00	23.09	23.05
12 KKP	356300	17,863,300.00	22.18	22.21
13 GFPT	99500	1,044,750.00	21.77	21.76
14 SKY-R	583300	15,716,025.00	21.34	21.25
15 CRC	628600	24,475,200.00	20.36	20.4
16 LH-R	3544200	27,541,585.00	20.34	20.31
17 BDMS	2798600	74,861,800.00	20.11	20.25
18 BTS	2478800	17,847,360.00	20.13	20.12
19 SCB-R	1318200	130,784,650.00	20.11	20.11
20 TKS	46500	318,525.00	20.32	20.07
21 SPRC-R	1037900	8,518,240.00	19.97	19.94
22 MEGA-R	157600	6,512,900.00	19.79	19.81
23 TASCO	923700	16,405,640.00	19.69	19.71
24 MBK	176600	2,777,260.00	18.93	18.88
25 BPP	58100	861,100.00	16.85	16.94
26 AH	105300	3,027,375.00	16.72	16.73
27 PSL-R	1019100	7,809,940.00	16.44	16.48
28 BAFS	32200	788,900.00	16.39	16.38
29 BDMS-R	2265500	60,054,550.00	16.28	16.25
30 MINT	1364600	38,086,175.00	16.18	16.19
31 CRC-R	496500	19,337,175.00	16.08	16.12
32 BAFS-R	31600	774,190.00	16.08	16.08
33 ITD	235100	301,360.00	15.95	15.94
34 RCL-R	69900	1,398,000.00	15.8	15.78
35 CK	123200	2,686,110.00	15.35	15.34
36 GLOBAL	1524400	27,015,130.00	15.17	15.18
37 THANI	226900	631,582.00	15.07	15.06
38 XPG	5664500	5,793,923.00	15.08	15.01
39 PTTGC-R	1220800	46,361,125.00	15.03	15
40 CPALL	1904800	106,358,225.00	14.89	14.88
41 ORI-R	530000	4,568,700.00	14.78	14.74
42 TTB	59751400	92,497,651.00	14.51	14.52
43 AMATA	331100	8,174,460.00	14.32	14.32
44 BTG-R	181800	4,058,940.00	13.83	13.84
45 CBG-R	628400	50,423,475.00	13.76	13.75

หลักทรัพย์	ปริมาณหุ้นที่ขายชอร์ต (หุ้น)	มูลค่าการขายชอร์ต (บาท)	%ปริมาณการขายชอร์ต	%มูลค่าการขายชอร์ต
46 MTC-R	1023100	44,822,175.00	13.65	13.64
47 WHA	4455800	22,092,266.00	13.46	13.49
48 PTT	3649000	125,890,500.00	13.39	13.35
49 SISB-R	132100	4,297,125.00	13.32	13.34
50 LH	2319000	18,045,395.00	13.31	13.31
51 HMPRO	1574200	19,205,240.00	13.18	13.21
52 CENTEL	289800	12,631,525.00	13.03	13.03
53 KBANK	653100	85,932,950.00	12.93	12.91
54 TFG-R	288400	942,076.00	12.75	12.71
55 SPALI	512600	9,245,670.00	12.62	12.67
56 BEM-R	2366000	18,847,985.00	12.63	12.63
57 CKP	469800	1,561,506.00	12.58	12.59
58 ERW	2396700	12,863,465.00	12.48	12.51
59 GPSC-R	2016800	93,327,225.00	12.4	12.43
60 MC	142600	1,700,220.00	12.05	12.07
61 EA	1079500	50,783,150.00	11.9	11.97
62 INTUCH-R	247700	17,760,225.00	11.86	11.85
63 CHAYO	195200	1,079,710.00	11.73	11.72
64 CHG-R	2221600	6,684,806.00	11.61	11.59
65 PTG-R	577100	5,000,335.00	11.41	11.41
66 GULF	893700	41,055,600.00	11.35	11.38
67 BLA-R	98500	2,044,690.00	11.37	11.36
68 PTTEP-R	445200	71,417,650.00	11.26	11.26
69 BEM	2091100	16,685,650.00	11.17	11.18
70 IVL	2675500	70,286,050.00	11.07	11.17
71 SKY	291100	7,984,350.00	10.65	10.8
72 MTC	798800	35,229,000.00	10.66	10.72
73 ONEE-R	756800	2,931,698.00	10.71	10.71
74 TU-R	609900	8,473,710.00	10.36	10.34
75 EA-R	939600	43,814,950.00	10.36	10.33
76 AIT	59300	243,272.00	10.11	10.12
77 HL	8400	78,540.00	9.98	9.97
78 BAM	768400	6,401,880.00	9.92	9.93
79 ROJNA	134800	788,630.00	9.88	9.84
80 BANPU	8866100	69,650,965.00	9.77	9.8
81 AOT-R	4381700	290,365,275.00	9.76	9.76
82 DRT	44000	356,400.00	9.54	9.5
83 BAM-R	735400	6,106,995.00	9.5	9.47
84 COM7	1175100	27,155,770.00	9.45	9.45
85 JAS-R	912400	1,882,046.00	9.39	9.4
86 ADVANC	282900	61,470,800.00	9.4	9.38
87 CENTEL-R	207700	9,045,700.00	9.34	9.33
88 BBL	806200	121,631,250.00	9.28	9.28
89 TRUE	981300	5,860,825.00	9.16	9.15
90 SAT	46700	843,940.00	9.07	9.07

หมายเหตุ :- %ปริมาณและมูลค่าการขายชอร์ต เปรียบเทียบกับปริมาณและมูลค่าการซื้อขายแบบ AOM

- " -R " ข้อมูลธุรกรรมขายชอร์ตในเอ็นวีซีอาร์

Source:SETSMART

## Equity Index Futures - Trading Volume

22 November 2023

Volume, OI: Contracts

	Foreign Investor		Local Institutions		Local Investor		Total	
	Volume	%	Volume	%	Volume	%	Volume	OI
<b>Long</b>	94,070	36.70%	39,883	15.56%	122,334	47.73%		
<b>Short</b>	103,379	40.34%	35,193	13.73%	117,715	45.93%		
<b>Net</b>	-9,309	-	4,690	-	4,619	-	256,287	690,962

24 October 2023 - 22 November 2023 (1 Month)

Volume, OI: Contracts

	Foreign Investor		Local Institutions		Local Investor		Total	
	Volume	%	Volume	%	Volume	%	Volume	OI
<b>Long</b>	2,347,990	39.10%	836,906	13.94%	2,819,726	46.96%		
<b>Short</b>	2,327,823	38.77%	826,066	13.76%	2,850,733	47.48%		
<b>Net</b>	20,167	-	10,840	-	-31,007	-	6,004,622	690,962

3 January 2023 - 22 November 2023 (YTD)

	Foreign Investor		Local Institutions		Local Investor		Total	
	Volume	%	Volume	%	Volume	%	Volume	OI
<b>Long</b>	22,450,699	39.94%	8,388,571	14.92%	25,370,986	45.14%		
<b>Short</b>	22,731,497	40.44%	8,324,255	14.81%	25,154,504	44.75%		
<b>Net</b>	-280,798	-	64,316	-	216,482	-	56,210,256	690,962

Source: SETSMART

## Rights & Benefits

### November

Monday	Tuesday	Wednesday	Thursday	Friday
		<b>01-Nov</b>	<b>02-Nov</b>	<b>03-Nov</b>
		INET-W2-XE 1:1@4.5 LPF-XD@0.2112	COCOCO-XD@0.2 NOVA-XD@1.11 SDC-XR 1.2@0.05	MC-XD@0.36 PCC-XD@0.06
<b>06-Nov</b>	<b>07-Nov</b>	<b>08-Nov</b>	<b>09-Nov</b>	<b>10-Nov</b>
	DOD-W2-XE 1:1.0069@17.8774 TVDH-XW 3:1	ICN-W1-XE 1:1@1	BAREIT-XD@0.2 TMILL-XD@0.08	CHAYO-XW 10:1 SCC-XB@153685000
			COTTO-XB@4450000	AAPL80X-XD@0.00452 QHPP-XD@0.125
<b>13-Nov</b>	<b>14-Nov</b>	<b>15-Nov</b>	<b>16-Nov</b>	<b>17-Nov</b>
UMS-XR 8:1@1.4	DIF-XD@0.2264 POPF-XD@0.1803 PPF-XD@0.1909 SIRIP-XD@0.065	META-XR 85:1@0.24 POPF-XN@0.0897 RAM-XD@0.2 WHART-XR 1:0.0598@0	MSFT80X-XD@0	CPNCG-XD@0.2403 CPNCG-XN@0.0217
				FTREIT-XD@0.187 SPRIME-XD@0.15
<b>20-Nov</b>	<b>21-Nov</b>	<b>22-Nov</b>	<b>23-Nov</b>	<b>24-Nov</b>
DCC-XD@0.017 PTL-XD@0.05	ANAN-W1-XE 1:1@1.65 BOFFICE-XN@0.0149 ICHI-XD@0.5	BOFFICE-XD@0.1458 CPNREIT-XD@0.257 KTBSTMR-XD@0.1765	CHXR 5:1@0.53 ICN-XD@0.15 INETREIT-XD@0.2007 SFLEX-XD@0.045 SUPEREIF-XD@0.0295 TPRIME-XN@0.0305 WHAUP-XD@0.06	GUNKUL-XD@0.06 IMPACT-XD@0.1 KUN-XD@0.035 SPC-XD@0.6 TPRIME-XD@0.1028 WHA-XD@0.0669
			ALLY-XD@0.16 BKI-XD@3.75 DMT-XD@0.35 HYDROGEN-XN@0.15 SAAM-XD@0.06 TKN-XD@0.1 TRP-XD@0.1	AMA-XD@0.15 BTSGIF-XN@0.208 FPT-XD@0.4 PSL-XD@0.05 TAN-XD@0.5 TNR-XD@0.25
				AMCG-XD@0.08 AMATAR-XD@0.16 B-WORK-XD@0.07575 FUTUREPF-XD@0.2095 GFC-XD@0.15 WHAR-XD@0.1369
				AMIRT-XD@0.223 BA-XD@0.5 B-WORK-XN@0.105 FUTUREPF-XN@0.1505 WHABT-XD@0.175 WHART-XD@0.259
<b>27-Nov</b>	<b>28-Nov</b>	<b>29-Nov</b>	<b>30-Nov</b>	
AKR-XD@0.015 CMO-XR 1:1@0.7 KAMART-XD@0.09 LHFF-XD@0.07 QHHR-XD@0.15 TIPCO-XD@0.11	BGC-XD@0.06 EPG-XD@0.12 LHK-XD@0.14 PRM-XD@0.1 SRS-XD@0.13125	APURE-XD@0.15 HANA-XD@0.5 NCAP-W1-XE 1:1@7 SMD-XD@0.15 W-XR 5:1@1	BKKCP-XD@0.15 LPH-XD@0.03 SCM-W1-XE 1:1.0761@8.36 TIF1-XD@0.135 W-XW 1:1	CPTGF-XD@0.1836 EGATIF-XN@0.0839 EGATIF-XR 0:0@0 ML-XD@0.25 SPI-XD@0.2
			CVXR 1:2@0.5 CVXW 2:1	NETEASE80-XD@0

Remark \*ND - No Dividend, XD - Cash Dividend, XD(ST) - Stock Dividend, XR - Rights for Common, XW - Rights for Warrant, XT - Rights for Transferable Subscription Right, XN - Capital Return, XB - Pre-empive = Pre-empive Rights

SOURCES: Stock Exchange of Thailand (SET)

## Rights & Benefits

### December

Monday	Tuesday	Wednesday	Thursday	Friday
				<b>01-Dec</b>
				TNH-XD@0.6
<b>04-Dec</b>	<b>05-Dec</b>	<b>06-Dec</b>	<b>07-Dec</b>	<b>08-Dec</b>
PORT-W3-XE 1:1@3.3 SSC-XD@0.52	RJH-XD@0.25 TRC-XR 4:1@0.2	NVA80X-XD@0 SIA19-XD@0	PROSPECT-XD@0.22	
<b>11-Dec</b>	<b>12-Dec</b>	<b>13-Dec</b>	<b>14-Dec</b>	<b>15-Dec</b>
<b>18-Dec</b>	<b>19-Dec</b>	<b>20-Dec</b>	<b>21-Dec</b>	<b>22-Dec</b>
		BABA80-XD@0 NOBLE-W2-XE 1:1.053@7.597	GIFT-XW 3:1 SOLAR-W1-XE 1:1@2	HYDRO-XW 2:1 HYDRO-XR 1.5:1@0.3
<b>25-Dec</b>	<b>26-Dec</b>	<b>27-Dec</b>	<b>28-Dec</b>	<b>29-Dec</b>
	TWZ-W6-XE 1:1@0.1 TWZ-W7-XE 1:1@0.1	META-XW 45:4		

Remark \*ND - No Dividend, XD - Cash Dividend, XD(ST) - Stock Dividend, XR - Rights for Common, XW - Rights for Warrant, XT - Rights for Transferable Subscription Right, XN - Capital Return, XB - Pre-empive = Pre-empive Rights

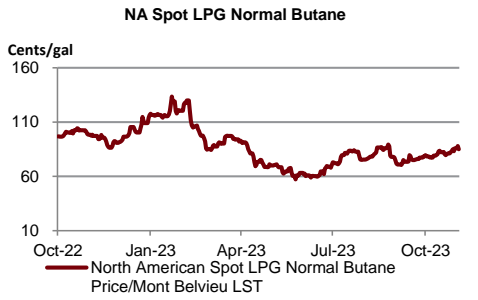
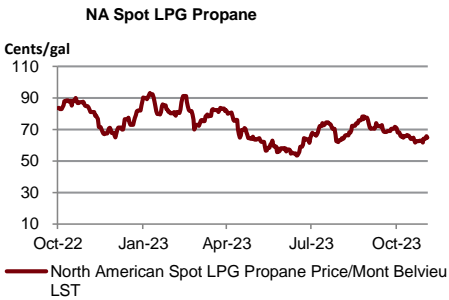
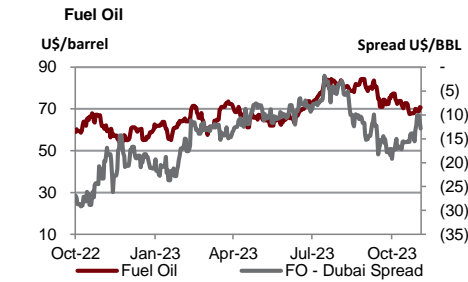
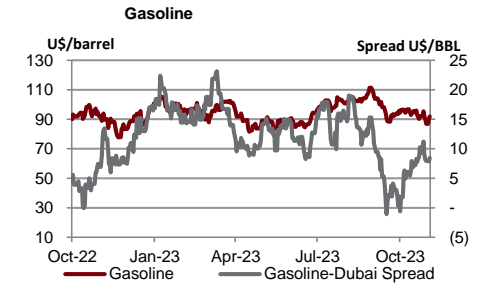
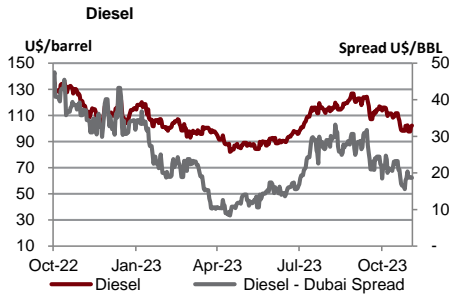
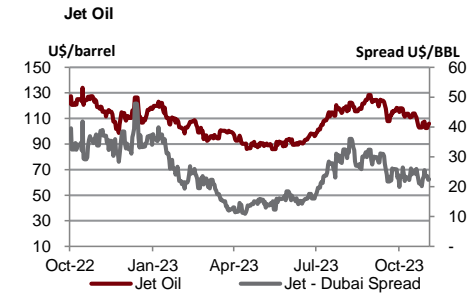
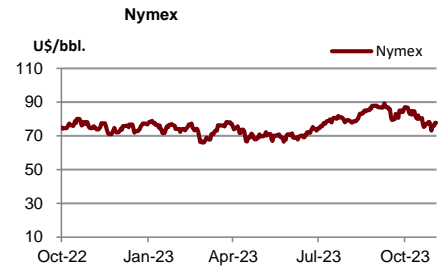
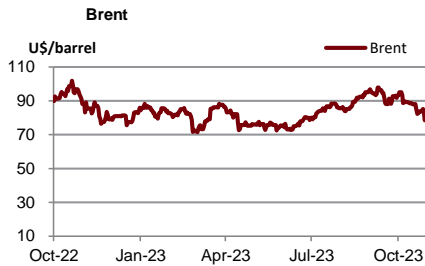
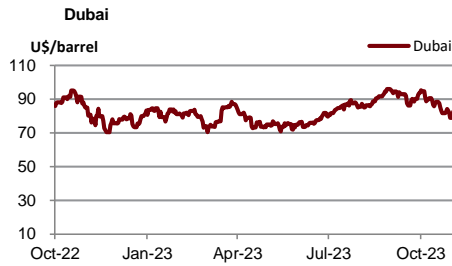
SOURCES: Stock Exchange of Thailand (SET)

## Share Listing

November-2023

Monday	Tuesday	Wednesday	Thursday	Friday
		<b>01-Nov</b> <b>New Listing</b> ETL - 620 M Shares SET / Trans&Logisitic,IPO Pr. (Bt): 1.68 SCL - 250 M Shares MAI / Industrial, IPO Pr. (Bt) : 1.54  <b>Share Listing</b> AAV - 171.428 M Shares KAMART - 220.001 M Shares TEAMG - 41,800 Shares	<b>02-Nov</b> <b>New Listing</b> SAFE - 303.947 M Shares SET / Health Care,IPO Pr. (Bt): 21.00  <b>Share Listing</b> EMC - 269,291 Shares	<b>03-Nov</b> <b>Share Listing</b> META - 396.495 M Shares
<b>06-Nov</b> <b>Share Listing</b> SIRI - 800,000 Shares	<b>07-Nov</b> <b>Share Listing</b> GCAP - 1.984 M Shares JCKH - 2,963.475 M Shares WAVE - 562.751 M Shares	<b>08-Nov</b> <b>Share Listing</b> AAV - 171.428 M Shares	<b>09-Nov</b> <b>Share Listing</b> META - 214.649 M Shares	<b>10-Nov</b> <b>Share Listing</b> SC - 1.250 M Shares
<b>13-Nov</b> <b>Share Listing</b> SONIC - 2.530 M Shares TKC - 4.316 M Shares	<b>14-Nov</b>	<b>15-Nov</b> <b>Share Listing</b> GCAP - 1.984 M Shares	<b>16-Nov</b> <b>Share Listing</b> TKC - 5.440 M Shares W - 6 Shares	<b>17-Nov</b> <b>Share Listing</b> LHHOTEL - 511 M units
<b>20-Nov</b> <b>Share Listing</b> TKC - 10.064 M Shares	<b>21-Nov</b> <b>Share Listing</b> CCET - 4,600 M Shares	<b>22-Nov</b> <b>Share Listing</b> MBK - 3.977 M Shares SABUY - 861,151 Shares	<b>23-Nov</b> <b>New Listing</b> B-W8 - 2,691.274 M Shares 1(W):1(C) @0.30Bt (3Y TTM) JCKH-W2 - 987.825 M Shares 1(W):1(C) @0.00Bt (1Y TTM)  <b>Share Listing</b> MINT - 156 Shares	<b>24-Nov</b>
<b>27-Nov</b>	<b>28-Nov</b>	<b>29-Nov</b>	<b>30-Nov</b>	

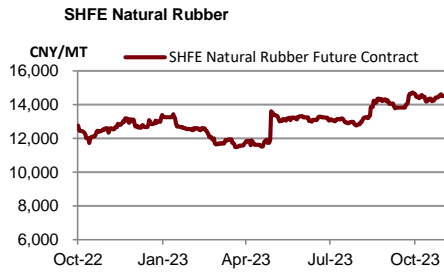
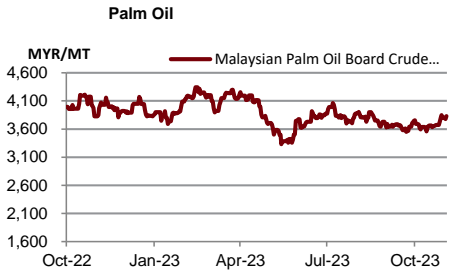
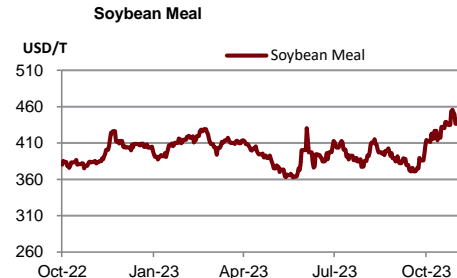
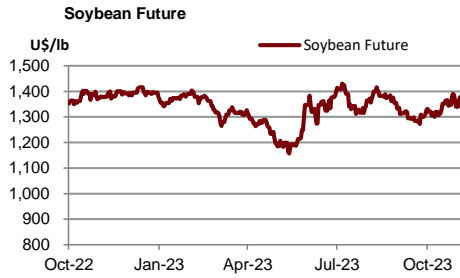
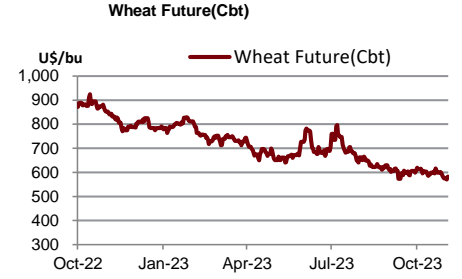
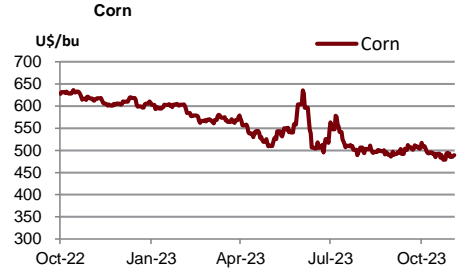
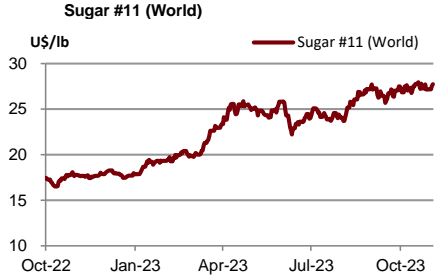
	Units	22-Nov-23	(%)	WTD	(%)	MTD	(%)	QTD	(%)	YTD	(%)
<b>Refinery &amp; Oil</b>											
Dubai	USD/barrel	83.68	0.2%	83.22	1.2%	83.86	-7.5%	87.78	1.2%	82.34	-15.1%
Brent	USD/barrel	79.55	-3.1%	82.11	-2.6%	83.87	-7.9%	88.04	1.5%	83.08	-18.0%
Nymex	USD/barrel	77.10	-0.9%	77.34	1.2%	77.66	-6.8%	80.87	0.8%	76.16	-2.6%
Jet Oil	USD/barrel	108.38	2.3%	105.89	-1.5%	107.82	-6.2%	112.04	-0.5%	105.26	-16.4%
Jet - Dubai Spread	USD/barrel	24.70	10.0%	22.67	-10.3%	23.96	-1.4%	24.26	-6.3%	22.92	-20.6%
Diesel	USD/barrel	104.33	2.1%	101.00	-1.8%	103.76	-8.7%	109.65	-1.7%	103.65	-20.8%
Diesel - Dubai Spread	USD/barrel	20.65	10.5%	17.78	-13.7%	19.90	-13.7%	21.87	-12.0%	21.31	-37.0%
Gasoline	USD/barrel	91.99	0.0%	91.22	-1.4%	92.36	-1.5%	93.19	-6.9%	95.21	-15.9%
Gasoline-Dubai Spread	USD/barrel	8.30	-1.7%	8.00	-22.4%	8.50	171.1%	5.41	-59.5%	12.87	-20.5%
Fuel Oil	USD/barrel	71.84	1.6%	69.37	0.7%	70.01	-5.4%	72.40	-7.9%	69.80	-12.3%
FO - Dubai Spread	USD/barrel	(11.84)	-7.7%	(13.85)	4.2%	(13.85)	-16.5%	(15.38)	90.5%	(12.54)	-28.2%
Natural Gas	USD/MMBtu	2.90	1.8%	2.88	-7.3%	3.12	-9.6%	3.31	-6.3%	3.64	-28.5%
NA Spot LPG Propane	US cent/gal	64.25	-0.8%	65.25	3.7%	63.63	-7.4%	66.64	-3.1%	71.63	-35.4%
NA Spot LPG Normal Butane	US cent/gal	84.13	-82.8%	86.50	-82.4%	83.07	-83.5%	79.76	-84.4%	85.13	-86.0%



Source : Bloomberg

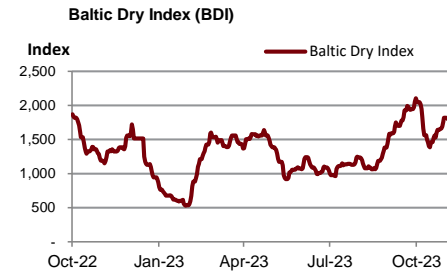


	Units	22-Nov-23	(%)	WTD	(%)	MTD	(%)	QTD	(%)	YTD	(%)
<b>Soft Commodities</b>											
Sugar #11 (World)	USd/lb.	27.22	-1.9%	28	0.8%	27.47	2.1%	27.14	8.0%	23.62	34.7%
Corn	USd/bu.	487.75	-0.3%	488	-0.6%	488.31	-2.9%	496.88	-2.6%	541.25	-11.1%
Wheat Future(Cbt)	USd/bu.	584.50	0.3%	579	-1.6%	592.81	-1.4%	597.69	-10.3%	692.44	-20.2%
Soybean Future	USd/bu.	1,356.50	-1.5%	1,367	-0.3%	1,358.56	4.2%	1,326.94	-2.5%	1,328.81	-1.4%
Soybean Meal	USD/T.	437.60	-1.0%	441	-1.9%	438.61	10.9%	413.65	4.9%	400.84	7.4%
Palm Oil	MYR/metric tonne	3,831.50	0.0%	3,804	0.2%	3,712.82	2.0%	3,668.99	-3.5%	3,848.21	-24.9%
SHFE Natural Rubber	CNY/MT	14,195.00	-1.8%	14,300	-1.6%	14,360.00	-0.5%	14,392.90	7.3%	13,080.50	-2.3%



Source : Bloomberg

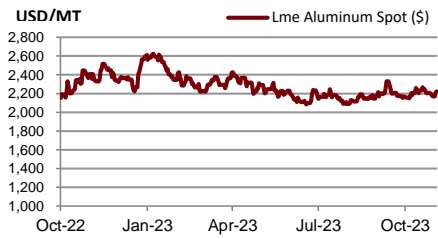
	Units	22-Nov-23	(%)	WTD	(%)	MTD	(%)	QTD	(%)	YTD	(%)
<b>Shipping</b>											
Baltic Dry Index (BDI)	USD	1,796.00	0.0%	1,807	5.2%	1,620	-13.3%	1,767	48.0%	1,268	-34.4%
Baltic Supramax Index (BSI)	USD	1,232.00	0.0%	1,225	5.9%	1,140	-8.5%	1,203	31.9%	981	-51.3%
Baltic Clean Tanker Index (BCTI)	USD	865.00	0.0%	864	6.9%	804	3.3%	788	8.5%	793	-35.6%
Baltic Dirty Tanker Index (BDTI)	USD	1,263.00	0.0%	1,287	-4.1%	1,386	21.0%	1,244	49.9%	1,148	-17.4%



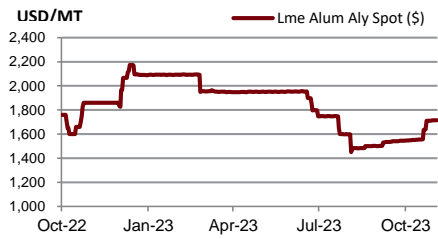
Source : Bloomberg

Metal	Units	22-Nov-23	(%)	WTD	(%)	MTD	(%)	QTD	(%)	YTD	(%)
Lme Aluminum Spot (\$)	USD/MT	2,223.74	0.0%	2,216	1.1%	2,216	1.0%	2,203	2.0%	2,262	-16.2%
Lme Alum Aly Spot (\$)	USD/MT	1,715.50	0.0%	1,715	0.2%	1,656	7.2%	1,590	-3.1%	1,836	-11.3%
Lme Nasaac Spot (\$)	USD/MT	2,215.00	0.0%	2,215	0.1%	2,207	-0.9%	2,220	-6.7%	2,343	-10.1%
Lme Copper Spot (\$)	USD/MT	8,353.00	0.0%	8,347	2.6%	8,127	2.3%	8,017	-4.2%	8,498	-3.5%
Lme Lead Spot (\$)	USD/MT	2,268.01	0.0%	2,270	1.3%	2,205	3.5%	2,161	-0.5%	2,146	-0.1%
Lme Nickel Spot (\$)	USD/MT	16,755.00	0.0%	16,738	-1.6%	17,360	-5.0%	17,897	-12.2%	22,072	-13.9%
Lme Tin Spot (\$)	USD/MT	24,729.00	0.0%	24,687	-0.7%	24,498	0.0%	24,500	-8.5%	26,111	-16.2%
Gold Spot \$/Oz	USD/t oz.	1,990.17	-0.4%	1,990	1.2%	1,973	3.0%	1,941	0.8%	1,933	7.3%
Thailand Gold Bar Buying Prices	THB/15.244 grams	33,250.00	0.8%	33,000	-0.1%	33,155	0.5%	33,059	3.3%	31,726	6.6%
Thailand Gold Bar Selling Price	THB/15.244 grams	33,350.00	0.8%	33,100	-0.1%	33,255	0.5%	33,159	3.3%	31,826	6.6%
Thailand Gold Ornament Buying Price	THB/15.16 grams	32,654.64	0.7%	32,407	-0.1%	32,560	0.5%	32,465	3.3%	31,156	6.6%
Thailand Gold Ornament Selling Price	THB/15.16 grams	33,850.00	0.7%	33,600	-0.1%	33,755	0.5%	33,659	3.3%	32,326	6.5%

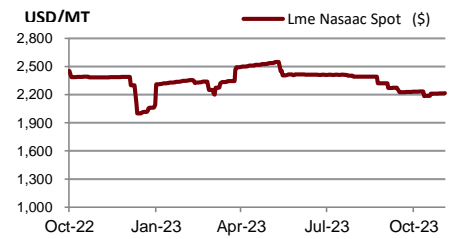
Lme Aluminum Spot (\$)



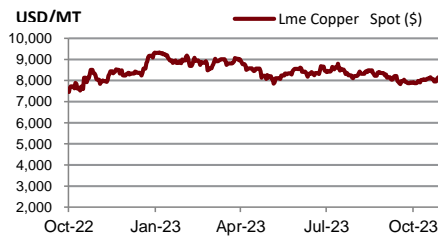
Lme Alum Aly Spot (\$)



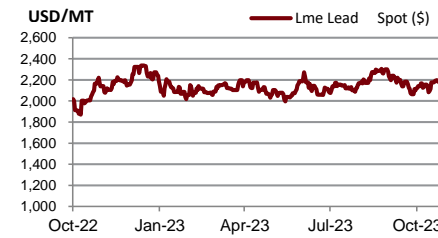
Lme Nasaac Spot (\$)



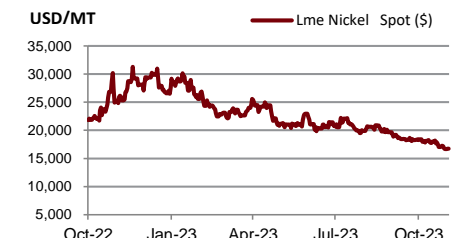
Lme Copper Spot (\$)



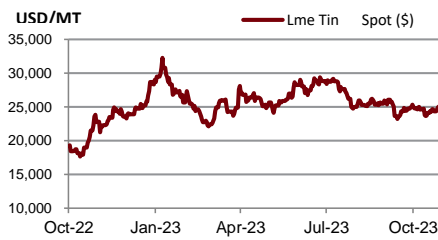
Lme Lead Spot (\$)



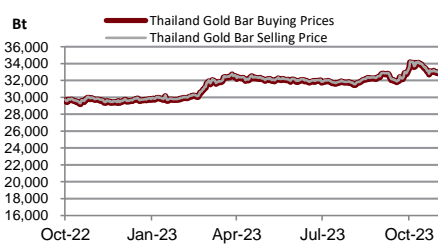
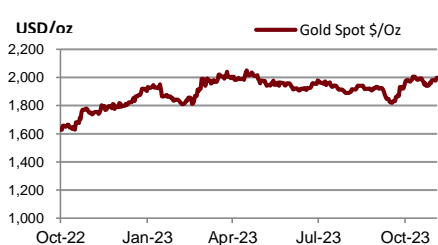
Lme Nickel Spot (\$)



Lme Tin Spot (\$)



Gold Spot \$/Oz



## DISCLAIMER

การเสนอคำแนะนำ ข้อมูลบทวิเคราะห์ และการคาดการณ์ รวมทั้งการแสดงความคิดเห็นที่ปรากฏอยู่ในรายงานฉบับนี้ จัดทำขึ้นบนพื้นฐานของแหล่งข้อมูลที่ดีที่สุดที่ได้รับมา และพิจารณาเห็นว่าน่าเชื่อถือ แต่ทั้งนี้ทางบริษัทหลักทรัพย์ ซีจีเอส-ซีไอเอ็มบี (ประเทศไทย) จำกัด ไม่อาจรับรองความถูกต้องและความสมบูรณ์ของข้อมูลดังกล่าว ความเห็นที่แสดงไว้ในรายงานฉบับนี้ไม่ถือเป็นการเสนอแนะหรือการชี้ชวนให้ซื้อหรือขายหลักทรัพย์ การนำไปใช้ซึ่งข้อมูล บทวิเคราะห์และการคาดการณ์ทั้งหลายที่ปรากฏอยู่ในรายงานฉบับนี้เป็นกรณำไปใช้โดยให้ผู้ใช้ยอมรับความเสี่ยงและเป็นดุลยพินิจของผู้ใช้แต่ผู้เดียว

### คำนิยามของ RECOMMENDATION (คำแนะนำการลงทุน)

#### คำแนะนำในหุ้น

**ADD:** ในกรณีผลตอบแทนของหุ้นที่คาดการณ์มากกว่า 10% ในช่วงเวลา 12 เดือนข้างหน้า

**HOLD:** ในกรณีผลตอบแทนของหุ้นที่คาดการณ์อยู่ระหว่าง 0% ถึง 10% ในช่วงเวลา 12 เดือนข้างหน้า

**REDUCE:** ในกรณีผลตอบแทนของหุ้นที่คาดการณ์น้อยกว่า 0% ในช่วงเวลา 12 เดือนข้างหน้า

#### คำแนะนำในภาคอุตสาหกรรม

**OVERWEIGHT:** ในกรณีที่บริษัทจำนวนมากในอุตสาหกรรมที่คาดการณ์ว่ามีผลตอบแทนมากกว่า 10% ในช่วงเวลา 12 เดือนข้างหน้า

**NEUTRAL:** ในกรณีที่บริษัทจำนวนมากในอุตสาหกรรมที่คาดการณ์ว่ามีผลตอบแทนอยู่ระหว่าง 0% ถึง 10% ในช่วงเวลา 12 เดือนข้างหน้า

**UNDERWEIGHT:** ในกรณีที่บริษัทจำนวนมากในอุตสาหกรรมที่คาดการณ์ว่ามีผลตอบแทนน้อยกว่า 0% ในช่วงเวลา 12 เดือนข้างหน้า

### รายงานการประเมินการกำกับดูแลกิจการ (CGR)

การเปิดเผยผลการสำรวจของสมาคมส่งเสริมสถาบันกรรมการบริษัทไทย (IOD) ในเรื่องการกำกับดูแลกิจการ (Corporate Governance) นี้เป็นการดำเนินการตามนโยบายของสำนักงานคณะกรรมการกำกับหลักทรัพย์และตลาดหลักทรัพย์ โดยการสำรวจของ IOD เป็นการสำรวจและประเมินจากข้อมูลของบริษัทจดทะเบียนในตลาดหลักทรัพย์แห่งประเทศไทย และตลาดหลักทรัพย์ เอ็มเอไอ ที่มีการเปิดเผยต่อสาธารณะ และเป็นข้อมูลให้ผู้ลงทุนทั่วไปสามารถเข้าถึงได้ ดังนั้นผลสำรวจดังกล่าวจึงเป็นการนำเสนอในมุมมองของบุคคลภายนอก โดยไม่ได้เป็นการประเมินการปฏิบัติ และมีได้มีการไขข้อข้อมูลภายในในการประเมิน

อนึ่ง ผลการสำรวจดังกล่าว เป็นผลการสำรวจ ณ วันที่ปรากฏในรายงานการกำกับดูแลกิจการบริษัทจดทะเบียนไทยเท่านั้น ดังนั้น ผลการสำรวจจึงอาจเปลี่ยนแปลงได้ภายหลังจากวันดังกล่าว ทั้งนี้ บริษัทหลักทรัพย์ ซีจีเอส-ซีไอเอ็มบี (ประเทศไทย) จำกัด มิได้ยืนยันหรือรับรองถึงความถูกต้องของผลสำรวจดังกล่าวแต่อย่างใด

ช่วงคะแนน	สัญลักษณ์	ความหมาย
90 – 100		ดีเลิศ
80 – 89		ดีมาก
70 - 79		ดี
60 – 69		ดีพอใช้
50 – 59		ผ่าน
ต่ำกว่า 50	No logo given	N/A

จะทำการเผยแพร่รายชื่อเฉพาะบริษัทที่ได้คะแนนอยู่ในระดับ “ดี” ขึ้นไป ซึ่งมี 3 กลุ่มคือ “ดี” “ดีมาก” และ “ดีเลิศ” โดยประกาศรายชื่อบริษัทในแต่ละกลุ่มเรียงตามลำดับตัวอักษรชื่อย่อบริษัทในภาษาอังกฤษ

รายงานการประเมินการกำกับดูแลกิจการ (CGR) โดยสมาคมส่งเสริมสถาบันกรรมการบริษัทไทย 2565



AAV	ADVANC	AF	AH	AIRA	AJ	AKP	AKR	ALLA	ALT	AMA	AMARIN
AMATA	AMATAV	ANAN	AOT	AP	APURE	ARIP	ASP	ASW	AUCT	AWC	AYUD
BAFS	BAM	BANPU	BAY	BBIK	BBL	BCP	BCPG	BDMS	BEM	BEYOND	BGC
BGRIM	BIZ	BKI	BOL	BPP	BRR	BTS	BTW	BWG	CENTEL	CFRESH	CGH
CHEWA	CHO	CIMBT	CK	CKP	CM	CNT	COLOR	COM7	COMAN	COTTO	CPALL
CPF	CPI	CPN	CRC	CSS	DDD	DELTA	DEMCO	DOHOME	DRT	DTAC	DUSIT
EA	EASTW	ECF	ECL	EE	EGCO	EPG	ETC	ETE	FN	FNS	FPI
FPT	FSMART	FVC	GC	GEL	GFPT	GGC	GLAND	GLOBAL	GPI	GPSC	GRAMMY
GULF	GUNKUL	HANA	HARN	HENG	HMPRO	ICC	ICHI	III	ILINK	ILM	IND
INTUCH	IP	IRC	IRPC	ITEL	IVL	JTS	JWD	K	KBANK	KCE	KEX
KGI	KKP	KSL	KTB	KTC	LALIN	LANNA	LHFG	LIT	LOXLEY	LPN	LRH
LST	MACO	MAJOR	MAKRO	MALEE	MBK	MC	MCOT	METCO	MFEC	MINT	MONO
MOONG	MSC	MST	MTC	MVP	NCL	NEP	NER	NKI	NOBLE	NSI	NVD
NYT	OISHI	OR	ORI	OSP	OTO	PAP	PCSGH	PDG	PDJ	PG	PHOL
PLANB	PLANET	PLAT	PORT	PPS	PR9	PREB	PRG	PRM	PSH	PSL	PTG
PTT	PTTEP	PTTGC	PYLON	Q-CON	QH	QTC	RATCH	RBF	RS	S	S&J
SAAM	SABINA	SAMART	SAMTEL	SAT	SC	SCB	SCC	SCCC	SCG	SCGP	SCM
SCN	SDC	SEAFCO	SEAOIL	SE-ED	SELIC	SENA	SENAJ	SGF	SHR	SICT	SIRI
SIS	SITHAI	SMPK	SNC	SONIC	SORKON	SPALI	SPI	SPRC	SPVI	SSC	SSSC
SST	STA	STEC	STGT	STI	SUN	SUSCO	SUTHA	SVI	SYMC	SYNTEC	TACC
TASCO	TCAP	TEAMG	TFMAMA	THANA	THANI	THCOM	THG	THIP	THRE	THREL	TIPCO
TISCO	TK	TKN	TKS	TKT	TMILL	TMT	TNDT	TNITY	TOA	TOP	TPBI
TQM	TRC	TRUE	TSC	TSR	TSTE	TSTH	TTA	TTB	TTCL	TTW	TU
TVDH	TVI	TVO	TWPC	U	UAC	UBIS	UPOIC	UV	VCOM	VGI	VIH
WACOAL	WAVE	WHA	WHAUP	WICE	WINNER	XPG	ZEN				



2S	7UP	ABICO	ABM	ACE	ACG	ADB	ADD	AEONTS	AGE	AHC	AIE
AIT	ALUCON	AMANAH	AMR	APCO	APCS	AQUA	ARIN	ARROW	AS	ASAP	ASEFA
ASIA	ASIAN	ASIMAR	ASK	ASN	ATP30	B	BA	BC	BCH	BE8	BEC
BH	BIG	BJC	BJCHI	BLA	BR	BRI	BROOK	BSM	BYD	CBG	CEN
CHARAN	CHAYO	CHG	CHOTI	CHOW	CI	CIG	CITY	CIVIL	CMC	CPL	CPW
CRANE	CRD	CSC	CSP	CV	CWT	DCC	DHOUSE	DITTO	DMT	DOD	DPAIN
DV8	EASON	EFORL	ERW	ESSO	ESTAR	FE	FLOYD	FORTH	FSS	FTE	GBX
GCAP	GENCO	GJS	GTB	GYT	HEMP	HPT	HTC	HUMAN	HYDRO	ICN	IFS
IIG	IMH	INET	INGRS	INSET	INSURE	IRCP	IT	ITD	J	JAS	JCK
JCKH	JMT	JR	KBS	KCAR	KIAT	KISS	KK	KOOL	KTIS	KUMWEL	KUN
KWC	KWM	L&E	LDC	LEO	LH	LHK	M	MATCH	MBAX	MEGA	META
MFC	MGT	MICRO	MILL	MITSI	MK	MODERN	MTI	NATION	NBC	NCAP	NCH
NDR	NETBAY	NEX	NINE	NNCL	NOVA	NPK	NRF	NTV	NUSA	NWR	OCC
OGC	ONEE	PACO	PATO	PB	PICO	PIMO	PIN	PJW	PL	PLE	PM
PMTA	PPP	PPPM	PRAPAT	PRECHA	PRIME	PRIN	PRINC	PROEN	PROS	PROUD	PSG
PSTC	PT	PTC	QLT	RCL	RICHY	RJH	ROJNA	RPC	RT	RWI	S11
SA	SABUY	SAK	SALEE	SAMCO	SANKO	SAPPE	SAWAD	SCAP	SCI	SCP	SE
SECURE	SFLEX	SFP	SFT	SGP	SIAM	SINGER	SKE	SKN	SKR	SKY	SLP
SMART	SMD	SMIT	SMT	SNNP	SNP	SO	SPA	SPC	SPCG	SR	SRICHA
SSF	SSP	STANLY	STC	STPI	SUC	SVOA	SVT	SWC	SYNEX	TAE	TAKUNI
TCC	TCMC	TFG	TFI	TFM	TGH	TIDLOR	TIGER	TIPH	TITLE	TM	TMC
TMD	TMI	TNL	TNP	TNR	TOG	TPA	TPAC	TPCS	TPIPL	TPIPP	TPLAS
TPS	TQR	TRITN	TRT	TRU	TRV	TSE	TVT	TWP	UBE	UEC	UKEM
UMI	UOBKH	UP	UPF	UTP	VIBHA	VL	VPO	VRANDA	WGE	WIK	WIN
WINMED	WORK	WP	XO	YUASA	ZIGA						



A	A5	AI	ALL	ALPHAX	AMC	APP	AQ	AU	B52	BEAUTY	BGT
BLAND	BM	BROCK	BSBM	BTNC	CAZ	CCP	CGD	CMAN	CMO	CMR	CPANEL
CPT	CSR	CTW	D	DCON	EKH	EMC	EP	EVER	F&D	FMT	GIFT
GLOCON	GLORY	GREEN	GSC	HL	HTECH	IHL	INOX	JAK	JMART	JSP	JUBILE
KASET	KCM	KWI	KYE	LEE	LPH	MATI	M-CHAI	MCS	MDX	MENA	MJD
MORE	MPIC	MUD	NC	NEWS	NFC	NSL	NV	PAF	PEACE	PF	PK
PPM	PRAKIT	PTECH	PTL	RAM	ROCK	RP	RPH	RSP	SIMAT	SISB	SK
SOLAR	SPACK	SPG	SQ	STARK	STECH	SUPER	SVH	TC	TCCC	TCJ	TEAM
THE	THMUI	TKC	TNH	TNPC	TOPP	TPCH	TPOLY	TRUBB	TTI	TYCN	UMS
UNIQ	UPA	UREKA	VARO	W	WFX	WPH	YGG				

ข้อมูล Anti-Corruption Progress Indicator ของบริษัทจดทะเบียน

ได้รับการรับรอง

2S	7UP	ADVANC	AF	AI	AIE	AIRA	AJ	AKP	AMA	AMANAH	AMATA
AMATAV	AP	APCS	AS	ASIAN	ASK	ASP	AWC	AYUD	B	BAFS	BAM
BANPU	BAY	BBL	BCH	BCP	BCPG	BE8	BEC	BEYOND	BGC	BGRIM	BKI
BLA	BPP	BROOK	BRR	BSBM	BTS	BWG	CEN	CENDEL	CFRESH	CGH	CHEWA
CHOTI	CHOW	CIG	CIMBT	CM	CMC	COM7	COTTO	CPALL	CPF	CPI	CPL
CPN	CRC	CSC	DCC	DELTA	DEMCO	DIMET	DRT	DTAC	DUSIT	EA	EASTW
EGCO	EP	EPG	ERW	ESTAR	ETE	FE	FNS	FPI	FPT	FSMART	FSS
FTE	GBX	GC	GCAP	GEL	GFPT	GGC	GJS	GPI	GPSC	GSTEEL	GULF
GUNKUL	HANA	HARN	HEMP	HENG	HMPRO	HTC	ICC	ICHI	IFS	III	ILINK
INET	INSURE	INTUCH	IRC	IRPC	ITEL	IVL	JKN	JR	K	KASET	KBANK
KBS	KCAR	KCE	KGI	KKP	KSL	KTB	KTC	KWI	L&E	LANNA	LH
LHFG	LHK	LPN	LRH	M	MAJOR	MAKRO	MALEE	MATCH	MBAX	MBK	MC
MCOT	META	MFC	MFEC	MILL	MINT	MONO	MOONG	MSC	MST	MTC	MTI
NBC	NEP	NINE	NKI	NOBLE	NOK	NSI	NWR	OCC	OGC	ORI	PAP
PATO	PB	PCSGH	PDG	PDJ	PG	PHOL	PK	PL	PLANB	PLANET	PLAT
PM	PPP	PPPM	PPS	PR9	PREB	PRG	PRINC	PRM	PROS	PSH	PSL
PSTC	PT	PTG	PTT	PTTEP	PTTGC	PYLON	Q-CON	QH	QLT	QTC	RATCH
RML	RWI	S&J	SAAM	SABINA	SAPPE	SAT	SC	SCB	SCC	SCCC	SCG
SCGP	SCM	SCN	SEAOIL	SE-ED	SELIC	SENA	SGP	SINGER	SIRI	SITHAI	SKR
SMIT	SMK	SMPC	SNC	SNP	SORKON	SPACK	SPALI	SPC	SPI	SPRC	SRICHA
SSF	SSP	SSSC	SST	STA	STGT	STOWER	SUSCO	SVI	SYMC	SYNTEC	TAE
TAKUNI	TASCO	TCAP	TCCM	TFG	TFI	TFMAMA	TGH	THANI	THCOM	THIP	THRE
THREL	TIDLOR	TIPCO	TISCO	TKS	TKT	TMILL	TMT	TNITY	TNL	TNP	TNR
TOG	TOP	TOPP	TPA	TPCS	TPP	TRU	TRUE	TSC	TSTE	TSTH	TTA
TTB	TTCL	TU	TVDH	TVI	TVO	TWPC	U	UBE	UBIS	UEC	UKEM
UOBKH	UPF	UV	VGI	VIH	WACOAL	WHA	WHAUP	WICE	WIJK	XO	YUASA
ZEN	ZIGA										

ประกาศเจตนา

AH	ALT	APCO	ASW	B52	CHG	CI	CPR	CPW	DDD
ECF	EKH	ETC	EVER	FLOYD	GLOBAL	ILM	INOX	J	JMART
KEX	KUMWEL	LDC	MEGA	NCAP	NOVA	NRF	NUSA	OR	PIMO
SAK	SIS	SSS	STECH	SUPER	SVT	TKN	TMD	TMI	TQM
VARO	VCOM	VIBHA	W	WIN					

ไม่เปิดเผยหรือไม่มีนโยบาย

4CS	3K-BAT	A	A5	AAI	AAV	ABICO	ABM	ACAP	ACC
ADB	ADD	AEONTS	AFC	AGE	AHC	AIT	AJA	AKR	ALL
ALUCON	AMARC	AMARIN	AMC	AMR	ANAN	AOT	APEX	APP	APURE
ARIN	ARIP	ARROW	ASAP	ASEFA	ASIA	ASIMAR	ASN	ATP30	AU
BBGI	BBIK	BC	BCT	BDMS	BEAUTY	BEM	BGT	BH	BIG
BIZ	BJC	BJCHI	BKD	BLAND	BLESS	BLISS	BM	BOL	BR
BSM	BTG	BTNC	BTW	BUI	BYD	CAZ	CBG	CCET	CCP
CH	CHARAN	CHAYO	CHIC	CHO	CITY	CIVIL	CK	CKP	CMAN
CNT	COLOR	COMAN	CPANEL	CPH	CPT	CRANE	CRD	CSP	CSR
CV	CWT	D	DCON	DITTO	DMT	DOD	DPAINT	DTCI	DV8
EE	EFORL	EMC	ESSO	F&D	FANCY	FMT	FN	FORTH	FTI
GIFT	GL	GLAND	GLOCON	GLORY	GRAMMY	GRAND	GREEN	GSC	GTB
HL	HPT	HTECH	HUMAN	HYDRO	ICN	IFEC	IHL	IIG	IMH
INSET	IP	IRCP	IT	ITD	ITNS	JAK	JAS	JCK	JCKH
JSP	JUBILE	JWD	KAMART	KC	KCC	KCM	KDH	KIAT	KISS
KKC	KLINIQ	KOOL	KTIS	KUN	KWC	KWM	KYE	LALIN	LEE
LOXLEY	LPH	LST	MACO	MANRIN	MATI	MAX	M-CHAI	MCS	MDX
MGT	MICRO	MIDA	MITSIB	MJD	MK	ML	MODERN	MORE	MPIC
NATION	NC	NCH	NCL	NDR	NER	NETBAY	NEW	NEWS	NEX
NPK	NSL	NTV	NV	NVD	NYT	OHTL	OISHI	ONEE	OSP
PACO	PAF	PCC	PEACE	PERM	PF	PICO	PIN	PJW	PLUS
POLY	POMPUI	PORT	POST	PPM	PRAKIT	PRAPAT	PRECHA	PRIME	PRIN
PROUD	PSG	PTC	PTECH	PTL	RAM	RBF	RCL	RICHY	RJH
ROJNA	RP	RPC	RPH	RSP	RT	S	S11	SA	SABUY
SAM	SAMART	SAMCO	SAMTEL	SANKO	SAUCE	SAWAD	SAWANG	SCAP	SCI
SE	SEAFCO	SECURE	SENAJ	SFLEX	SFP	SFT	SGF	SHANG	SHR
SIMAT	SISB	SK	SKE	SKN	SKY	SLM	SLP	SMART	SMD
SO	SOLAR	SONIC	SPA	SPCG	SPG	SPVI	SQ	SR	SSC
STC	STEC	STHAI	STI	STP	STPI	SUC	SUN	SUTHA	SVH
SYNEX	TACC	TAPAC	TC	TCC	TCCC	TCJ	TCOAT	TEAM	TEAMG
TFM	TGE	TGPRO	TH	THAI	THANA	THE	THG	THL	THMUI
TITLE	TK	TKC	TLI	TM	TMC	TMW	TNDT	TNH	TNPC
TPBI	TPCH	TPIPL	TPIPP	TPLAS	TPOLY	TPS	TQR	TR	TRC
TRV	TSE	TSF	TSR	TTI	TTT	TTW	TVT	TWP	TWZ
UMI	UMS	UNIQ	UP	UPA	UPOIC	UREKA	UTP	UVAN	VL
VRANDA	WAVE	WFX	WGE	WINMED	WINNER	WORK	WORLD	WP	WPH
YONG									