

สวัสดี !! ตอนเช้า

แนวโน้มตลาดวันนี้



แกว่งในกรอบ 1400-1430 จุด

คาด SET แกว่งในกรอบระหว่าง 1400-1430 จุด หลังยังไม่มีการปรับขึ้นดัชนีชี้ราคาหุ้นไทย และตลาดหุ้นสหรัฐฯจะปิดทำการในวันนี้ เนื่องในวันขอบคุณพระเจ้า ด้านแนวโน้มราคา แนวรับ 1410 และ 1400 จุด ตามลำดับ คาดยังรองรับได้ ส่วนกรอบบน คาดยังถูกจำกัดที่แนวต้าน 1420 และ 1430 จุด ตามลำดับ

ประเด็นสำคัญ



- นายกฯ ยอมรับสายการบินจีนขอยกเลิกตารางบินเข้าไทย หลังจำนวนนักท่องเที่ยวจีนไม่เข้าเป้า ซึ่งเพราะนโยบายภายในประเทศและศก. จีนไม่ดี ถ้าไม่มีนโยบายวีซ่าฟรีจะแยกว่านี้
- กระทรวงพลังงานขอความร่วมมือผู้ค้าทุกรายควบคุมค่าการตลาดน้ำมันเบนซินให้อยู่ในระดับเหมาะสมที่ลิตรละ 2 บ. เพื่อช่วยเหลือ ปชช. หากไม่ได้รับความร่วมมือจะประสานกระทรวงพาณิชย์ใช้กฎหมายควบคุมค่าการตลาด ซึ่งมองเป็นลบต่อกลุ่มปั๊มน้ำมัน
- สำนักเลขาธิการ OPEC+ ออกแถลงการณ์ระบุว่า OPEC+ จะเลื่อนการประชุมกำหนดนโยบายการผลิตน้ำมันเป็น 30 พ.ย. จากเดิม 25-26 พ.ย. โดยไม่ระบุเหตุผล
- EIA รายงานสต็อกน้ำมันดิบสหรัฐฯสัปดาห์ที่แล้วเพิ่มขึ้น 8.7 ล้านบาร์เรล มากกว่าคาดว่าจะเพิ่มขึ้น 1.2 ล้านบาร์เรล ส่วนสต็อกน้ำมันเบนซินเพิ่มขึ้น 7.49 แสนบาร์เรล ส่วนทางที่คาดว่าจะลดลง 1.5 แสนบาร์เรล
- จำนวนผู้ยื่นขอสวัสดิการว่างงานครั้งแรกของสหรัฐฯสัปดาห์ที่แล้วลดลงมาอยู่ที่ 2.09 แสนราย เป็นระดับต่ำสุดรอบ 5 สัปดาห์ ต่ำกว่าคาดที่ 2.25 แสนราย
- ดัชนีความเชื่อมั่นผู้บริโภคสหรัฐฯ พ.ย. อยู่ที่ 61.3 ลดลงต่ำสุดในรอบ 6 เดือน และต่ำกว่าคาดที่ระดับ 63.7 จากระดับ 63.8 ใน ต.ค.
- อียิปต์เตรียมส่งออก LNG อีกครั้งหลังจากระงับไปนานหลายเดือน เนื่องจากตอนนี้อิสราเอลส่งก๊าซมาให้มากขึ้น

กลยุทธ์การลงทุน

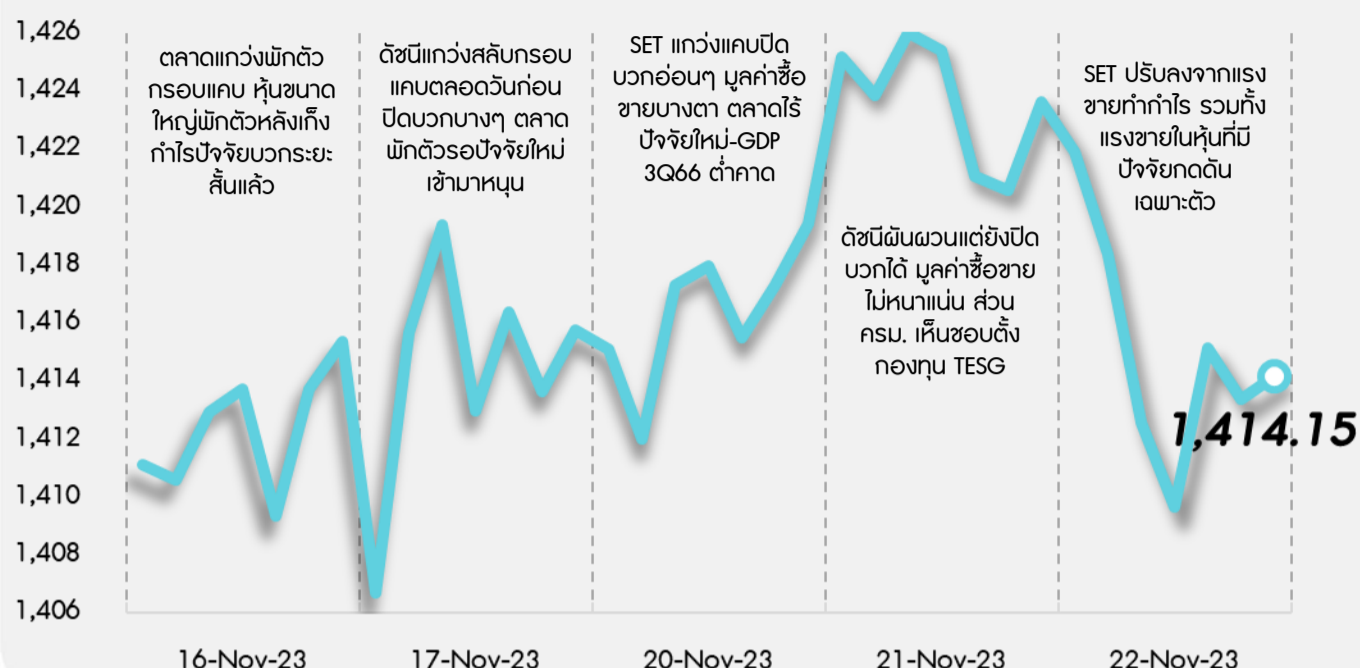


เรามอง SET จะยังคงมีโมเมนตัมฟื้นตัวได้ต่อ เนื่องจากคาดมีความคาดหวังเชิงบวกต่อเม็ดเงินการลงทุนในกองทุน TESC ที่จะเข้ามาราว 1 หมื่นลบ. ใน ธ.ค. นี้ อีกทั้งตัวเลขภาคการผลิตของสหรัฐฯคาดยังแข็งแกร่ง แม้จะมีสัญญาณชะลอตัวลง กลยุทธ์การลงทุนจึงแนะนำ “Selective Buy”

กลยุทธ์การลงทุนประจำวัน วันพฤหัสบดีที่ 23 พฤศจิกายน พ.ศ. 2566

แนวรับ - แนวต้าน

1410/1400 - 1420/1430



เลือกเป้าลงทุน



Weekly Portfolio : ช่วงสั้นมอง SET ยังมีโมเมนตัมฟื้นตัวต่อเนื่องได้ ภายใต้ Upside ที่จำกัด ดังนั้นกลยุทธ์ลงทุนจึงแนะนำ “Selective Buy” ในธีมที่มีปัจจัยเฉพาะตัว ดังนี้

1) หุ้น Big Cap. (SET50) ที่คาดเป็นเป้าหมายการลงทุนจากแผนจัดตั้งกองทุน TESC เพื่อกระตุ้นการลงทุนใน ตลท. ระยะยาว ซึ่งเราได้คัดเลือกหุ้นที่อยู่ในดัชนี SETESG ที่มีคุณสมบัติน่าสนใจ ดังนี้ (I) ได้ ESG Rating “AAA” หรือ “AA” (II) ราคาหุ้นปรับตัวลงแรงกว่า SET YTD เลือก SCGP OR CPALL BEM GULF CRC HMPRO

2) หุ้น Earnings Play ซึ่งคาดโมเมนตัมกำไร 4Q66 จะยังเติบโต YoY และเป็นไตรมาสที่ดีที่สุดของปี เลือก ERW AOT AP

ขณะที่ระยะกลางแนะนำระมัดระวังหุ้นที่คาดได้รับผลกระทบจากปรากฏการณ์เอลนีโญที่จะกระทบต่อกำลังซื้อภาคเกษตรลดลง ได้แก่ กลุ่มสินค้า (MTC SAWAD) กลุ่มยานยนต์ (SAT STANLY) กลุ่มเครื่องดื่ม (CBG จากราคาน้ำตาลที่สูงขึ้น) รวมถึงกลุ่มเกษตรและอาหาร (CPF GFPT BTG)

Daily top picks



BCH มองราคาหุ้นจะปรับตัวชนะ SET ได้ต่อเนื่อง แรงแทนจากผลประกอบการที่แข็งแกร่ง โดย 4Q66 คาดกำไรปกติทำจุดสูงสุดของปีนี้ และกำไรปกติจะเติบโต 18% สู่ 1.7 พันลบ. ในปี 2567 ดีกว่าค่าเฉลี่ยกลุ่มฯ อีกทั้งมองเป็นหุ้น SETESG Index ที่น่าสนใจ โดยได้ Rating “AA”

ADVANC เป็นหุ้นใน SETESG Index ที่น่าสนใจ โดยได้ Rating “AAA” แม้ 4Q66 คาดกำไรปกติลดลง QoQ จากไฮซีซั่นของค่าใช้จ่ายการตลาด แต่เมื่อเทียบ YoY กำไรปกติน่าจะปรับขึ้นต่อจากรายได้ที่เกี่ยวกับการท่องเที่ยวที่ดีขึ้น ทั้งยังมีประเด็นบวกเล็กน้อยจากราคาซื้อ TTTBB ที่ลดลง

สวัสดี ตอนเช้า

กลยุทธ์การลงทุนประจำวัน วันพฤหัสบดีที่ 23 พฤศจิกายน พ.ศ. 2566

บทวิเคราะห์วันนี้

BCH – การดำเนินงานและผลประกอบการจะแข็งแกร่งขึ้น

เกาะข่าวเศรษฐกิจ

วันที่	เหตุการณ์
20 พ.ย.	Economic release: TH – GDP 3Q23
21 พ.ย.	Economic release: US – ยอดขายบ้านมือสองเดือนต.ค. TH – ยอดผลิตและส่งออกยานยนต์เดือนต.ค.
22 พ.ย.	Economic release: US - ยอดคำสั่งซื้อสินค้าคงทนเดือนต.ค., ปริมาณน้ำมันดิบคงคลังรายสัปดาห์, จำนวนผู้ขอสวัสดิการการว่างงานรายสัปดาห์ EU – ดัชนีความเชื่อมั่นผู้บริโภคเดือนพ.ย.
23 พ.ย.	Economic release: EU - ดัชนี PMI ภาคการผลิตและภาคบริการขึ้นต้นเดือนพ.ย.
24 พ.ย.	Economic release: US/JP - ดัชนี PMI ภาคการผลิตและภาคบริการขึ้นต้นเดือนพ.ย. JP – ดัชนีราคาผู้บริโภคพื้นฐานแห่งชาติเดือนต.ค.

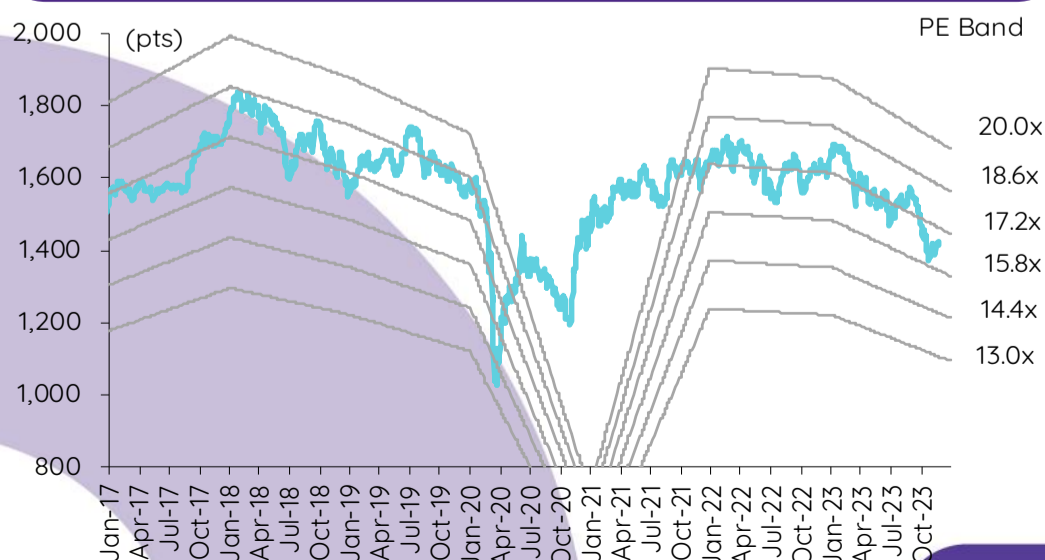
ดัชนีตลาดหลักทรัพย์ของไทย

ดัชนี	22 พ.ย. (จุด)	Chg (จุด)	Chg (%)	มูลค่า (ล้านบาท)
SET	1,414.15	(9.46)	(0.66)	34,627.29
SET50	874.59	(6.88)	(0.78)	23,081.27
SET100	1,936.20	(14.63)	(0.75)	26,837.40
sSET	861.08	0.79	0.09	1,984.96
SETHD	857.25	(3.51)	(0.41)	12,329.34
SETCLMV	1,108.09	(0.83)	(0.07)	6,748.12
SETTHSI	924.64	0.00	0.00	33,364.70
SETWB	840.18	(5.19)	(0.61)	8,102.91
mai	407.03	1.55	0.38	1,540.47

สรุปการซื้อขายแยกตามกลุ่มผู้ลงทุน

(ล้านบาท)	22 พ.ย.	WTD	MTD	YTD
ต่างชาติ				
สุทธิ	(1,410)	(3,420)	(10,865)	(183,772)
สัดส่วน (%)	54.66	53.56	52.55	52.13
สถาบันฯ				
สุทธิ	(580)	572	8,309	70,513
สัดส่วน (%)	7.41	7.79	8.89	8.43
บัญชีบล.				
สุทธิ	152	179	654	(2,534)
สัดส่วน (%)	7.76	7.63	7.51	7.64
บุคคล				
สุทธิ	1,838	2,668	1,901	115,792
สัดส่วน (%)	30.18	31.02	31.05	31.81

การเคลื่อนไหวของ SET Index



การซื้อขายสุทธิแยกตามกลุ่มผู้ลงทุนของ S50 futures

(สัญญา)	22 พ.ย.	WTD	MTD	YTD
ต่างชาติ	(9,309)	(4,191)	15,053	(280,798)
สถาบัน	4,690	7,229	5,634	64,316
รายย่อย	4,619	(3,038)	(20,687)	216,482

การซื้อขายของต่างชาติในตลาดพันธบัตร

(ล้านบาท)	22 พ.ย.	WTD	MTD	YTD
ซื้อ	12,887	17,631	87,592	984,059
ขาย	2,962	9,024	69,737	960,326
สุทธิ	9,925	8,607	17,855	23,733

การดำเนินงานและผลประกอบการจะแข็งแกร่งขึ้น

ในช่วง 1 เดือนที่ผ่านมา ราคาหุ้น BCH ปรับตัวเพิ่มขึ้น 4% ดีกว่า SET ที่เพิ่มขึ้น 1% และเราเชื่อว่า BCH จะปรับตัว outperform SET ได้อย่างต่อเนื่อง โดยได้แรงหนุนจากการดำเนินงานและผลประกอบการที่แข็งแกร่งขึ้นใน 4Q66-ปี 2567 เราคาดว่ากำไรปกติจะเติบโต 18% สู่ 1.7 พันล. ในปี 2567 (ดีกว่าค่าเฉลี่ยของกลุ่มการแพทย์ที่จะเติบโต 11%) โดยได้แรงหนุนจากการดำเนินงานที่ดีขึ้นของโรงพยาบาลใหม่ เรายังคงรอดถึง OUTPERFORM สำหรับ BCH ด้วยราคาเป้าหมายสิ้นปี 2567 อ้างอิงวิธี DCF ที่ปรับใหม่เป็น 24 บาท/หุ้น (เพิ่มขึ้นจาก 23 บาท/หุ้น) และเลือก BCH เป็นหุ้นเด่นของเราในกลุ่มการแพทย์

การดำเนินงานจะแข็งแกร่งขึ้นใน 4Q66 การประชุมนักวิเคราะห์วานนี้ ภาพรวมเป็นบวก โดย BCH ยังคงเป้ารายได้ในปี 2566 ไว้ที่ 1.25-1.3 หมื่นล. และคาดว่าการทำงานจะแข็งแกร่งต่อเนื่องใน 4Q66 โดยได้แรงหนุนจาก: 1) กลุ่มผู้ป่วยเงินสด (self-pay): รายได้จากบริการที่ไม่เกี่ยวกับโควิด-19 ที่เพิ่มขึ้นทั้งจากผู้ป่วยคนไทยและผู้ป่วยต่างชาติ 2) บริการกลุ่มผู้ป่วยประกันสังคม (SC): การได้รับรายได้เพิ่มเติมสำหรับโรคที่มีค่าใช้จ่ายสูง (RW>2) และรายได้ที่สูงขึ้นจากโครงการความร่วมมือกับสำนักงานประกันสังคมเพื่อให้บริการรักษาโรคซับซ้อน 5 โรค และ 3) ขาดทุนจากอัตราแลกเปลี่ยนที่ลดลงที่ *โรงพยาบาลเกษมราษฎร์ อินเตอร์เนชั่นแนล เวียงจันทน์* ใน สปป. ลาว หลังจากโรงพยาบาลแห่งนี้ชำระหนี้สกุลบาทครบทั้งหมดแล้วในเดือนก.ย.

ปี 2567 จะเป็นปีที่ดีขึ้น BCH ตั้งเป้าหมายเบื้องต้นไว้ว่ารายได้จะเติบโตเป็นตัวเลขสองหลักในปี 2567 โดยได้รับการสนับสนุนจาก: 1) การขยายและปรับปรุงโรงพยาบาลที่มีอยู่เดิมที่เริ่มทยอยแล้วเสร็จในช่วงเดือนพ.ค. 2566 - ม.ค. 2568 ซึ่งจะช่วยเพิ่มขีดความสามารถในการให้บริการผู้ป่วย 2) ความสามารถในการรักษาพยาบาลที่เพิ่มขึ้น: เปิด *ศูนย์มะเร็งรังสีรักษา เกษมราษฎร์อารี* เพื่อให้บริการผู้ป่วยโรคมะเร็งใน 3Q67, เปิด *Kasemrad Plastic Surgery Center* เพิ่ม 2-4 แห่ง, ขยายศูนย์หัวใจเพื่อให้บริการเต็มรูปแบบที่ *โรงพยาบาลเกษมราษฎร์ ฉะเชิงเทรา* และเปิดศูนย์จิวนิบิลิตี้เพิ่ม และ 3) การเพิ่มสัดส่วนรายได้จากผู้ป่วยต่างชาติจาก 17% ใน 9M66 สู่ 20% ในปี 2567

โรงพยาบาลใหม่ 3 แห่งมีการดำเนินงานดีขึ้น โรงพยาบาลใหม่ 3 แห่ง (*โรงพยาบาลเกษมราษฎร์ อินเตอร์เนชั่นแนล อัญประเทศ*, *โรงพยาบาลเกษมราษฎร์ อินเตอร์เนชั่นแนล เวียงจันทน์* และ *โรงพยาบาลเกษมราษฎร์ ปราจีนบุรี*) รายงาน EBITDA รวม 20 ล. ใน 3Q66 ปรับตัวดีขึ้นจาก 15 ล. ใน 2Q66 BCH คาดว่าโรงพยาบาลสองแห่งแรก (ตั้งเป้าให้บริการผู้ป่วยเงินสด) จะคุ้มทุนที่ระดับกำไรสุทธิภายในสิ้นปี 2567 และโรงพยาบาลหลังสุด (ตั้งเป้าให้บริการผู้ป่วยประกันสังคม) จะคุ้มทุนที่ระดับกำไรสุทธิในเวลาต่อมาภายใน 1.5 ปี

ปรับประมาณการกำไรเพิ่มขึ้น เราปรับประมาณการกำไรปกติของ BCH เพิ่มขึ้น 7% ในปี 2566 และ 6% ในปี 2567 เราคาดว่ากำไรปกติของ BCH จะทำจุดสูงสุดของปีในปี 4Q66 โดยอิงกับการดำเนินงานที่ปรับตัวดีขึ้นอย่างต่อเนื่องและขาดทุนจากอัตราแลกเปลี่ยนที่ลดลง เราคาดว่ากำไรปกติจะเติบโต 18% สู่ 1.7 พันล. ในปี 2567 (ดีกว่าค่าเฉลี่ยของกลุ่มที่เติบโต 11%) โดยอิงกับรายได้ที่เติบโต 7% (ยึดหลักความระมัดระวังมากกว่าเป้าของ BCH) และ EBITDA margin ที่ 27.0% (จาก 25.4% ในปี 2566) โดยได้แรงหนุนจากการดำเนินงานที่ดีขึ้นของโรงพยาบาลใหม่ เราให้รอดถึง OUTPERFORM สำหรับ BCH ด้วยราคาเป้าหมายสิ้นปี 2567 อ้างอิงวิธี DCF ที่ปรับใหม่เป็น 24 บาท/หุ้น (เพิ่มขึ้นจาก 23 บาท/หุ้น) โดยอิงกับ WACC ที่ 6.5% และการเติบโตระยะยาวที่ 3%

ปัจจัยเสี่ยง เหตุการณ์ที่ไม่คาดคิด เช่น การเกิดโรคระบาดใหญ่ที่จะส่งผลกระทบต่อผู้ป่วยชะลอการเข้าใช้บริการ การแข่งขันรุนแรง การขาดแคลนบุคลากร และความเสี่ยงด้านกฎหมาย

ระวีบุษ ปิยะเกรียงไกร

นักวิเคราะห์การลงทุนปัจจัยพื้นฐานด้านหลักทรัพย์

0-2949-1002

raweenuch.piyakriengkai@sccb.co.th

สรุปข่าวในและต่างประเทศ

สรุปข่าวเศรษฐกิจและตลาดต่างประเทศ

เศรษฐกิจโลก **🔴 ญี่ปุ่นปรับลดมุมมองเศรษฐกิจครั้งแรกในรอบ 10 เดือน เหตุอุปสงค์ในประเทศอ่อนแอ** รัฐบาลญี่ปุ่นปรับลดมุมมองของเศรษฐกิจในเดือนพ.ย.เป็นครั้งแรกในรอบ 10 เดือน เนื่องจากอุปสงค์ที่อ่อนแอส่งผลกระทบต่อการใช้จ่ายด้านทุนและการใช้จ่ายของผู้บริโภค นอกจากนี้ เจ้าหน้าที่ยังได้ปรับลดมุมมองเกี่ยวกับการใช้จ่ายด้านทุนเป็นครั้งแรกนับตั้งแต่เดือนธ.ค. 2564 โดยระบุว่า อัตราการฟื้นตัวของเศรษฐกิจกำลังชะลอตัวลง สำนักข่าวรอยเตอร์รายงานว่าการประเมินล่าสุดของสำนักงานคณะรัฐมนตรีมีขึ้นภายหลังการเปิดเผยข้อมูลเมื่อสัปดาห์ที่ผ่านมาซึ่งระบุว่า เศรษฐกิจญี่ปุ่นหดตัวในไตรมาส 3/2566 เป็นครั้งแรกในรอบสามไตรมาส เนื่องจากอุปสงค์ลดลง - อินโฟเควสท์ (22 พ.ย. 66)

🔴 ม.มิชิแกนเผยความเชื่อมั่นผู้บริโภคต่ำกว่าคาดในเดือนพ.ย. ผลสำรวจของมหาวิทยาลัยมิชิแกนระบุว่า ดัชนีความเชื่อมั่นของผู้บริโภคสหรัฐปรับตัวลงสู่ระดับ 61.3 ในเดือนพ.ย. ซึ่งเป็นระดับต่ำสุดในรอบ 6 เดือน และต่ำกว่าตัวเลขคาดการณ์ของนักวิเคราะห์ที่ระดับ 63.7 จากระดับ 63.8 ในเดือนต.ค. - อินโฟเควสท์ (23 พ.ย. 66)

🔴 สหรัฐฯ ยอดสั่งซื้อสินค้าคงทนลดลง 5.4% ในเดือนต.ค. กระทรวงพาณิชย์สหรัฐเปิดเผยว่า ยอดสั่งซื้อสินค้าคงทนของสหรัฐฯ เช่น เครื่องบิน รถยนต์ และเครื่องจักรขนาดใหญ่ที่มีอายุการใช้งานตั้งแต่ 3 ปีขึ้นไป ตกลง 5.4% ในเดือนต.ค. หลังจากเพิ่มขึ้น 4% ในเดือนก.ย. นักวิเคราะห์คาดการณ์ก่อนหน้านี้ว่ายอดสั่งซื้อสินค้าคงทนลดลงเพียง 3% ในเดือนต.ค. ยอดสั่งซื้อสินค้าคงทนได้รับผลกระทบจากการลดลงของคำสั่งซื้อเครื่องบิน - อินโฟเควสท์ (23 พ.ย. 66) - อินโฟเควสท์ (22 พ.ย. 66)

ตลาดเงิน **🟢 ดอลลาร์สหรัฐแข็งค่าเมื่อเทียบกับสกุลเงินหลัก ๆ** ในการซื้อขายที่ตลาดปริวรรตเงินตรานิวยอร์กในวันพุธ (22 พ.ย.) หลังสหรัฐเปิดเผยตัวเลขผู้ยื่นขอสวัสดิการว่างงานลดลงแตะระดับต่ำสุดในรอบ 5 สัปดาห์ ซึ่งบ่งชี้ถึงความแข็งแกร่งของตลาดแรงงาน นอกจากนี้ ดอลลาร์ยังได้รับปัจจัยบวกจากรายงานการประชุมของธนาคารกลางสหรัฐ (เฟด) ซึ่งระบุว่า เฟดอาจจะปรับขึ้นอัตราดอกเบี้ยอีกหากการคาดการณ์การควบคุมเงินเฟ้อไม่เป็นไปตามเป้าหมาย ทั้งนี้ ดัชนีดอลลาร์ ซึ่งเป็นดัชนีวัดความเคลื่อนไหวของดอลลาร์เมื่อเทียบกับสกุลเงินหลัก 6 สกุลในตะกร้าเงิน เพิ่มขึ้น 0.34% แตะที่ระดับ 103.9241 ดอลลาร์สหรัฐแข็งค่าเมื่อเทียบกับเงินเยน ที่ระดับ 149.5760 เยน จากระดับ 148.3330 เยนในวันอังคาร (21 พ.ย.) ขณะเดียวกันก็แข็งค่าเมื่อเทียบกับฟรังก์สวิส ที่ระดับ 0.8841 ฟรังก์ จากระดับ 0.8838 ฟรังก์, แข็งค่าเมื่อเทียบกับดอลลาร์แคนาดา ที่ระดับ 1.3702 ดอลลาร์แคนาดา จากระดับ 1.3699 ดอลลาร์แคนาดา และแข็งค่าเมื่อเทียบกับโครนาสวีเดน ที่ระดับ 10.4890 โครนา จากระดับ 10.4590 โครนา ส่วนยูโรอ่อนค่าลงเมื่อเทียบกับดอลลาร์ ที่ระดับ 1.0884 ดอลลาร์ จากระดับ 1.0915 ดอลลาร์ และเงินปอนด์อ่อนค่าลงแตะที่ระดับ 1.2490 ดอลลาร์ จากระดับ 1.2540 ดอลลาร์ - อินโฟเควสท์ (23 พ.ย. 66)

สินค้าโภคภัณฑ์ **🔴 สัญญาน้ำมันดิบเวสต์เท็กซัส (WTI) ตลาดนิวยอร์กปิดลบในวันพุธ (22 พ.ย.)** หลังจากกลุ่มประเทศผู้ส่งออกน้ำมัน (โอเปก) และชาติพันธมิตร หรือโอเปกพลัส ประกาศเลื่อนการประชุมนโยบายการผลิตน้ำมัน ซึ่งทำให้ตลาดวิตกกังวลเกี่ยวกับแนวโน้มอุปทานน้ำมันดิบในตลาดโลก นอกจากนี้ ตลาดยังถูกกดดันจากรายงานสต็อกน้ำมันดิบที่สูงกว่าคาดของสหรัฐ ทั้งนี้ สัญญาน้ำมันดิบ WTI ส่งมอบเดือนม.ค. ลดลง 67 เซนต์ หรือ 0.8% ปิดที่ 77.10 ดอลลาร์/บาร์เรล ส่วนสัญญาน้ำมันดิบเบรนท์ (BRENT) ส่งมอบเดือนม.ค. ลดลง 49 เซนต์ หรือ 0.6% ปิดที่ 81.96 ดอลลาร์/บาร์เรล - อินโฟเควสท์ (23 พ.ย. 66)

🔴 สัญญาทองคำตลาดนิวยอร์กปิดลบในวันพุธ (22 พ.ย.) เนื่องจากการแข็งค่าของดอลลาร์เป็นปัจจัยกดดันตลาด ทั้งนี้ สัญญาทองคำตลาด COMEX (Commodity Exchange) ส่งมอบเดือนธ.ค. ลดลง 8.80 ดอลลาร์ หรือ 0.44% ปิดที่ 1,992.80 ดอลลาร์/ออนซ์ - อินโฟเควสท์ (23 พ.ย. 66)

ตลาดหุ้น **🟢 ดัชนีดาวโจนส์ตลาดหุ้นนิวยอร์กปิดบวกในวันพุธ (22 พ.ย.)** โดยได้แรงหนุนจากการที่นักลงทุนมีมุมมองบวกว่าธนาคารกลางสหรัฐ (เฟด) ได้ยุติวงจรการปรับขึ้นอัตราดอกเบี้ยแล้ว และเชื่อมั่นว่าเศรษฐกิจสหรัฐจะสามารถหลีกเลี่ยงภาวะถดถอยได้ ดัชนีเอสแอนด์พี 500 ปิดที่ 4,556.62 จุด เพิ่มขึ้น 18.43 จุด หรือ +0.41% และดัชนี Nasdaq ปิดที่ 14,265.86 จุด เพิ่มขึ้น 65.88 จุด หรือ +0.46% - อินโฟเควสท์ (23 พ.ย. 66)

สรุปข่าวเศรษฐกิจและตลาดในประเทศ

เศรษฐกิจไทย **↔️ วิศวกรรมการตลาดเบนซินพุ่งระเห่ "สนพ." จ้องใช้กฎหมายคุมราคา** นายวัฒนพงษ์ คุโรวาท ผู้อำนวยการสำนักงานนโยบายและแผนพลังงาน (สนพ.) เปิดเผยว่า ได้มีผู้บริกร้องเรียนค่าการตลาดน้ำมันเบนซินของผู้ค้าน้ำมันที่สูงกว่าที่กระทรวงพลังงานกำหนดไว้คิดราคา 2 บาท เพราะบางช่วงเวลาปรับขึ้นไปถึงคิดราคา 4.80 บาท ซึ่ง สนพ.ยืนยันว่า ได้ขอความร่วมมือผู้ค้าน้ำมันรายใหญ่ ให้ปรับลดราคาขายปลีกให้อยู่ในระดับที่เหมาะสม เพื่อลดภาระค่าใช้จ่ายให้แก่ประชาชนมาอย่างต่อเนื่อง ต่อไปหากมีความจำเป็น กระทรวงพลังงานจะขอความร่วมมือกระทรวงพาณิชย์ให้ใช้มาตรการด้านกฎหมายเข้ากำกับดูแล - ไทยรัฐ (23 พ.ย. 66)

↔️ เปิดทางบง.ยื่นตั้งทีไอเอสจี นางพรอนงค์ บุชราตระกูล เลขานุการ สำนักงานคณะกรรมการกำกับหลักทรัพย์และตลาดหลักทรัพย์ (ก.ล.ด.) เปิดเผยว่า คณะกรรมการกำกับตลาดทุน (ก.ต.ท.) มีมติเห็นชอบหลักการปรับปรุงหลักเกณฑ์เพื่อรองรับการจัดตั้งกองทุนรวมไทยเพื่อความยั่งยืน (ทีไอเอสจี) ที่สอดคล้องกับแนวโน้มนโยบายของภาครัฐ ซึ่งขณะนี้ ก.ล.ด. ได้ร่างประกาศแล้วเสร็จและคาดว่าจะนำลงประกาศในราชกิจจานุเบกษา ได้ประมาณต้นเดือน ธ.ค.66 - เดลินิวส์ (23 พ.ย. 66)

🔴 "เศรษฐา" มั่นใจไม่เข้าเป้า "เศรษฐา" ยอมรับสายการบินจีนขอยกเลิกตารางบินเข้าไทย หลังจำนวนนักท่องเที่ยวจีนไม่เข้าเป้า ซีพีอาร์นโยบายภายในประเทศและเศรษฐกิจจีนไม่ดี ถ้าไม่มีนโยบายวิซ่า-ฟรีจะแย่งกันนี้ ขณะที่ "ยุทธศักดิ์" อดีตผู้ว่าการกกท.เสนอกลยุทธ์ 3R ฟื้นตลาดจีนเที่ยวไทย ให้จรรยาบรรณอนุญาตเพิ่มเที่ยวบินให้สายการบินสัญชาติไทย - ไทยรัฐ (23 พ.ย. 66)

สรุปข่าวเศรษฐกิจและตลาดในประเทศ (ต่อ)

SET	SET ปิดที่ 1,414.15 จุด ลดลง 9.46 จุด (-0.66%) มูลค่าการซื้อขาย 34,627.29 ล้านบาท การซื้อขายหุ้น ดัชนีย่อลงแรง ก่อนติดกลับมาได้เล็กน้อย โดยดัชนีทำจุดต่ำสุด 1,407.37 จุด จุดดสูงสุด 1,423.07 จุด - อินโฟเควสท์ (22 พ.ย. 66)
ADVANC	ADVANC โดรนขึ้นสู่เบอร์ 1 เน้นบ้าน สิ้นปีลูกค้าแตะ: 5 ล้านราย ผนึก 3BB สร้างจุดแข็งร่วม ระบุบริการเน็ตแรงทุกห้องทั่วบ้าน ปูพรมขยายเน็ตเวิร์กบรอดแบนด์ครอบคลุม 13 ล้านครัวเรือน ตั้งเป้าโต 5-10% ในปี 2567 ซึ่ข้อมูลปัจจุบันประชากรไทย 22 ล้านครัวเรือน ใช้บรอดแบนด์แค่ครึ่งเดียวโอกาสเติบโตสูง - กั้นหุ้น (23 พ.ย. 66)
DMT	“ทางยกระดับดอนเมือง” มั่นใจไตรมาส 4/66 โตดี ทั้งปีรายได้โตมากกว่า 30% จากปริมาณจราจรเข้าสู่ช่วงไฮซีซั่นท่องเที่ยว พุ่งเฉลี่ย 110,000 คันต่อวัน จากปีก่อน 85,000 คันต่อวัน ติดไฟหุ้นปันผลดี - ชาวหุ้น (23 พ.ย. 66)
KBANK	แบงก์กสิกรไทย (KBANK) ใส่เงินเพิ่มอีก 8 พันล้านบาท ซื้อหุ้นเพิ่มทุน “ธนาคารแม่สเปียน อินโดนีเซีย” พร้อมถือหุ้นรวม 84.55% จากเดิม 67.68% ส่งผลมูลค่าลงทุนรวม 1.54 หมื่นล้านบาท ย้ำเป้าหมายโตขึ้นทีโอป 20 ของแบงก์อินโดฯ - ชาวหุ้น (23 พ.ย. 66)
LEO	บิ๊ก LEO "เทคดิวิทย์ สติธิสุนทรวงษ์" ประกาศเดินหน้าต่อยอดธุรกิจทั้งในและต่างประเทศ ขยายธุรกิจและการให้บริการครบวงจร สร้างการเติบโตที่ยั่งยืน ล่าสุดคว้ารางวัล Best CEO Awards ในงาน SET Awards 2023 พร้อมอีก 1 รางวัล Outstanding Company Performance Award สะท้อนความมุ่งมั่นดำเนินธุรกิจ - กั้นหุ้น (23 พ.ย. 66)
PTT	PTT คาดยอดขายรวมไตรมาส 4/2566 ดีต่อเนื่อง มองราคาน้ำมันที่ 80 ดอลลาร์ ปีน้ากรอบ 75-85 ดอลลาร์ ปีน้าเดินเกมรุกหนักธุรกิจอีวี แอีมเจรจา OEM แบนด์รด์ค่ายดังต่างประเทศสรุปปีหน้าผลิตแบตเตอรี่ร่วมกับ CATL ปลายปี 2567 ขยายเครือข่ายชาร์จรถยนต์ไฟฟ้า - กั้นหุ้น (23 พ.ย. 66)
SAT	SAT มั่นใจผลงานทั้งปีเติบโตสูงกว่าอุตสาหกรรมรถยนต์ที่ สอก. คาดติดลบ 2% YoY มีคำสั่งผลิตใหม่ และการผลิตรถสามล้อไฟฟ้าเข้ามาหนุนผลงานกำลังท้ายของปีให้เติบโตกว่าปีก่อน - กั้นหุ้น (23 พ.ย. 66)
SJWD	SJWD รัยรายได้ปี 2566 อาจจบที่ 2.5 หมื่นล้านบาท ต่ำปีเดิมที่ 3 หมื่นล้านบาท ชูผลประกอบการไตรมาส 4/2566 จะพีคสุด นำโดยธุรกิจลานจอดรถพักรถ ห้องเย็น ที่จะขยายตัวดี ปีหน้า 2567 รายได้โตต่อ 12% วางงบ 600-700 ล้านบาท ทุ่มปลายไตรมาส 4/2566 จบดีได้เพิ่ม - กั้นหุ้น (23 พ.ย. 66)
SK	SK มาร์จิ้นกลับสู่ปกติ 22% คาดผลงานกำลังท้ายติดเครื่องวิ่งต่อ ไซ้ Backlog เต็มหน้าตัก 620 ล้านบาท จ่อบุกไตรมาสสุดท้ายเพียง มั่นใจรายได้ชน 600 ล้านบาท สบช่องประมุผลงานเพิ่ม ขยายฐานรายย่อยอัมมาร์จิ้น อดว 9 เดือนกวาดกำไรเข้าพอร์ต 19.98 ล้านบาท - กั้นหุ้น (23 พ.ย. 66)
SO	SO แข็งแกร่งทำไรเพิ่มต่อเนื่อง วางกลยุทธ์ 2567 โตต่อ เน้นการลงทุนกลุ่มเทคโนโลยีนำโรบอท AI ผสานบริการเอาต์ซอร์ซดูแผลูกค้า ขยายตลาดสู่ให้บริการอีวี จัดการพลังงานทางเลือก เดินหน้าปั้นแบนด์ Unlock Possibilities, SO Here We Are ปลดล็อกทุกความเป็นไปได้ เผยเคล็ด 9 เดือนแรกกำไรโต 30% สอนภาวะเศรษฐกิจ ดอกเบี้ย เงินเฟ้อ เหตุบริหารความเสี่ยงได้ดี ไร้หนี้ระยะยาว เดินหน้าสู่ความยั่งยืน - กั้นหุ้น (23 พ.ย. 66)
TSE	TSE วางหมากปี 2567 กำลังผลิตไฟฟ้าพุ่งทะลุ 500 เมกะวัตต์ ซึ่งโควตาขายไฟ กกพ. เฟส 2 พ่วงแตกไลน์ธุรกิจขายไฟฟ้าแบบไพรเวตพีพีเอเพิ่ม เสริมพอร์ตระยะยาว แกรมปีกรงปี 2566 ผลงานทำนิวไฮ เก็บเกี่ยวขายไฟฟ้าพุ่งทะยาน - กั้นหุ้น (23 พ.ย. 66)
VL	VL ลุ้นผลงานกำลังท้ายพลิกบวก วอกลุ่มใช้น้ำมันขยับหนุนขนส่งเพิ่ม มองรายได้ปีนี้ดีกว่าปีก่อน อดว 9 เดือนกวาดเงินเข้าพอร์ตแล้ว 535.97 ล้านบาท เชื้อธุรกิจปี 2567 สดใส แอีมอยู่ระหว่างทำแผน เล็งทยอยเปลี่ยนเรือเก่า ลดค่าเสื่อม ต้นทุนซ่อมบำรุง - กั้นหุ้น (23 พ.ย. 66)
YGG	YGG ชุมเจรจาลูกค้าจีน เกาหลี ขยายให้บริการโปรเจกต์คอมพิวเตอร์กราฟิก พบดีมานด์อื้อ ด้านผู้บริหาร "ธนัช จุวีวัฒน์" เล็งเปิดกระเป๋ารับรายได้ใหม่ปีหน้า หลังส่ง "Home Sweet Home Rebirth" สร้างภาพยนตร์ฮอลลีวูดฟอร์มยักษ์จากเกมฝีมือคนไทย เปิดคลังธันวาคมนี้ - กั้นหุ้น (23 พ.ย. 66)

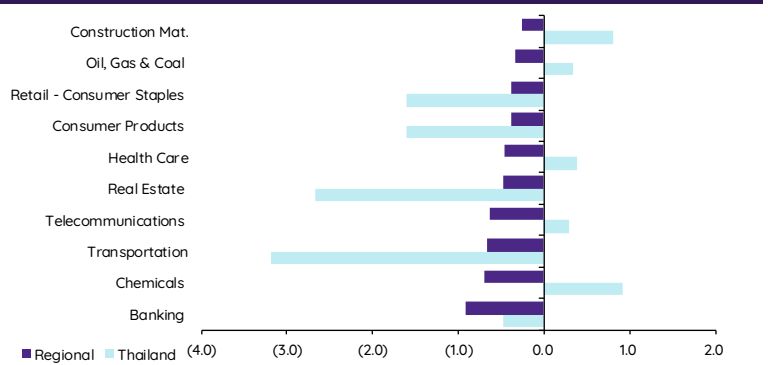
Update ทภาวะตลาด

การเคลื่อนไหวของตลาดทั่วโลก

	Performance (%)							PE (x)		EPS gth (%)		PBV (x)		ROE (%)	
	22-Nov	Index	Chg (pts)	1D	WTD	MTD	YTD	23F	24F	23F	24F	23F	24F	23F	24F
S&P 500		4,557	18.43	0.4	0.9	8.7	18.7	20.6	18.7	(0.6)	9.8	4.2	3.8	18.3	18.7
Euro Stoxx 600		457	1.39	0.3	0.3	5.4	7.6	12.6	12.1	4.5	3.4	1.8	1.7	13.4	13.0
Japan		33,452	97.69	0.3	(0.4)	8.4	28.2	23.9	19.1	(2.5)	25.4	1.9	1.8	7.6	9.2
Hang Seng		17,735	0.71	0.0	1.6	3.6	(10.3)	8.9	8.1	7.2	9.5	1.0	0.9	10.7	11.0
MSCI Asia x J		624	0.00	0.0	1.4	7.4	0.8	14.5	12.0	(4.7)	20.7	1.5	1.4	9.9	11.0
Philippines		6,253	44.35	0.7	0.7	4.7	(4.8)	11.9	10.7	11.1	10.5	1.4	1.3	12.1	12.1
Indonesia		6,907	(54.84)	(0.8)	(1.0)	2.3	0.8	14.0	12.4	6.3	12.7	0.0	0.0	0.3	0.3
Malaysia		1,456	(7.51)	(0.5)	(0.3)	1.0	(2.6)	14.5	13.1	5.9	10.6	1.3	1.2	8.9	9.4
Thailand		1,414	(9.46)	(0.7)	(0.1)	2.3	(15.3)	16.8	14.5	(10.6)	16.5	1.4	1.3	8.3	9.5
Asean 4 - simple avg.				(0.3)	(0.2)	2.6	(5.5)	14.3	12.7	3.2	12.6	1.0	1.0	7.4	7.8
China		3,044	(24.32)	(0.8)	(0.4)	0.8	(1.5)	11.4	9.9	13.9	14.5	1.2	1.1	10.7	11.2
India		66,023	92.47	0.1	0.3	3.4	8.5	22.2	19.0	17.9	16.9	3.1	2.7	14.0	14.4
Singapore		3,115	18.58	0.6	(0.3)	1.5	(4.2)	10.3	10.0	19.0	2.8	1.0	1.0	10.1	10.1
Taiwan		17,310	(106.44)	(0.6)	0.6	8.2	22.4	18.5	15.5	(31.2)	19.6	2.3	2.1	12.5	13.7
Korea		2,512	1.28	0.1	1.7	10.3	12.3	15.3	10.0	(28.1)	52.5	0.9	0.8	5.9	8.4
Others				(0.1)	0.4	4.8	7.5	15.5	12.9	(1.7)	21.3	1.7	1.6	10.6	11.6

การเคลื่อนไหวรายกลุ่มอุตสาหกรรมของตลาดหุ้นภูมิภาค

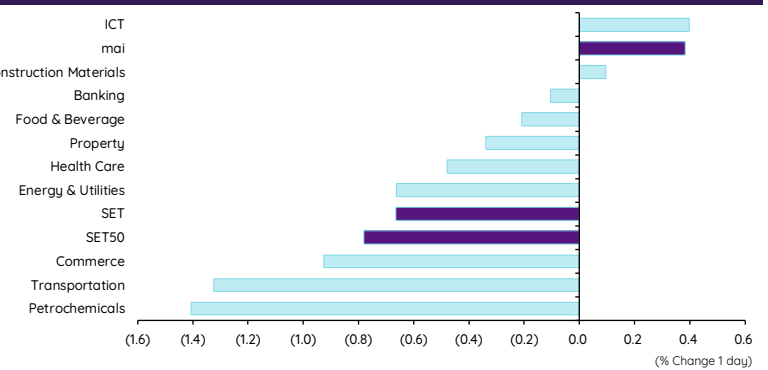
	Price performance (%) *			
	22-Nov	WoW	MoM	YTD
Banking	(0.91)	(0.93)	5.05	4.41
Chemicals	(0.70)	1.02	3.89	1.04
Construction Mat.	(0.26)	0.75	4.14	20.18
Consumer Products	(0.39)	1.06	2.81	(8.81)
Health Care	(0.46)	1.35	1.65	0.94
Oil, Gas & Coal	(0.34)	0.00	2.21	2.32
Real Estate	(0.48)	0.76	0.37	(18.05)
Retail - Consumer Staples	(0.39)	1.06	2.81	(8.81)
Telecommunications	(0.63)	0.32	0.59	6.40
Transportation	(0.66)	0.89	9.14	4.64



* การเคลื่อนไหวรายกลุ่มอุตสาหกรรมของตลาดหุ้นภูมิภาค (%) อ้างอิงสกุล US\$ และการเคลื่อนไหวรายกลุ่มอุตสาหกรรมของตลาดหุ้นไทย (%) อ้างอิงสกุลบาท

การเคลื่อนไหวรายกลุ่มอุตสาหกรรมของตลาดหุ้นไทย

	Price performance (%)			
	22-Nov	WoW	MTD	YTD
Banking	(0.10)	(0.63)	(1.46)	(4.31)
Commerce	(0.93)	(0.99)	1.93	(20.19)
Construction Materials	0.10	0.87	2.06	(16.67)
Energy & Utilities	(0.66)	0.83	4.75	(16.57)
Food & Beverage	(0.21)	1.91	4.64	(14.35)
Health Care	(0.48)	(0.08)	(3.13)	(8.48)
ICT	0.40	0.90	1.68	(8.27)
Petrochemicals	(1.41)	2.29	10.20	(26.61)
Property	(0.34)	0.79	4.16	(15.96)
Transportation	(1.32)	(2.47)	0.00	(15.60)
SET	(0.66)	(0.07)	2.34	(15.25)
SET50	(0.78)	(0.49)	2.11	(13.00)
MAI	0.38	1.61	3.69	(30.32)



มูลค่าการซื้อขาย 10 อันดับ

Stock	Price (Bt)	Value (Btmn)	Chg (%)
AOT	66.00	3,369.70	(1.86)
BBL	151.50	1,328.24	(0.33)
DELTA	81.00	1,017.98	(3.57)
PTT	34.75	943.01	-
BH	222.00	783.96	(0.45)
GPSC	45.75	751.01	(4.19)
CPALL	56.00	724.45	(0.44)
BANPU	7.85	711.70	(1.88)
KBANK	132.00	665.68	0.38
ADVANC	218.00	655.32	0.93

ราคาเพิ่มขึ้น 10 อันดับ

Stock	Price (Bt)	Value (Btmn)	Chg (%)
JKN	0.64	80.38	30.61
AQUA	0.40	66.69	29.03
BIOTEC	0.56	26.42	19.15
NATION	0.07	0.04	16.67
SOLAR	0.75	34.59	15.38
TGPRO	0.15	0.73	15.38
TFI	0.09	0.00	12.50
GEL	0.22	3.92	10.00
KPNPF	3.98	0.04	8.74
URBNPF	1.83	0.01	8.28

ราคาลดลง 10 อันดับ

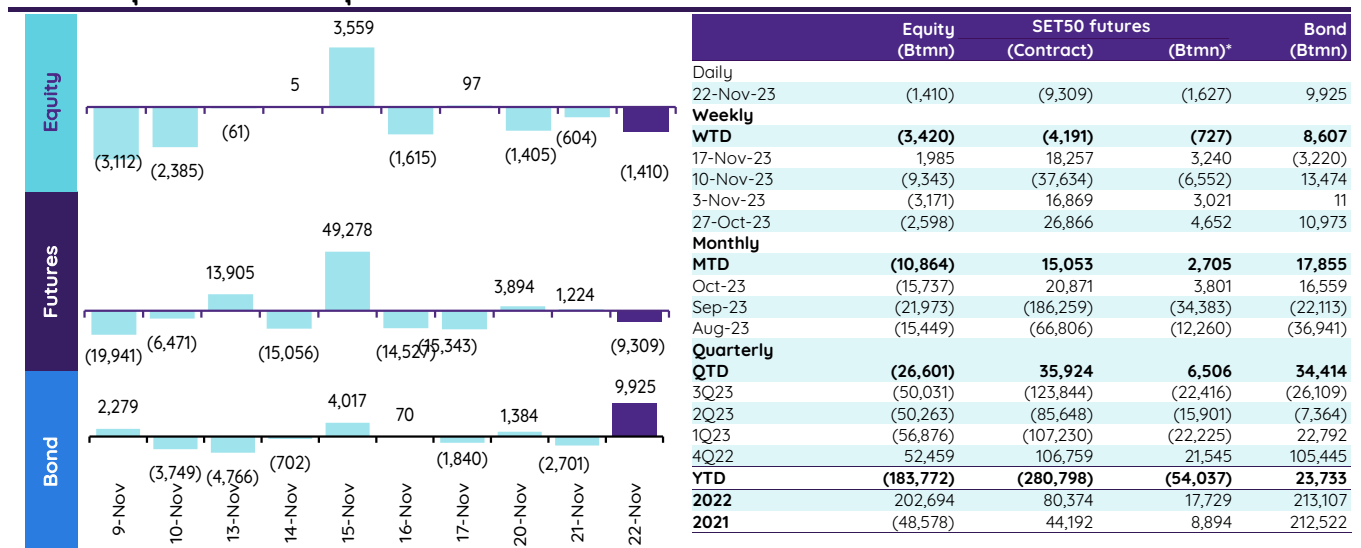
Stock	Price (Bt)	Value (Btmn)	Chg (%)
PPPM	0.05	0.09	(16.67)
KC	0.10	0.00	(9.09)
MILL	0.38	3.86	(7.32)
NV	1.78	3.08	(7.29)
TRITN	0.13	0.58	(7.14)
TU-PF	0.52	0.00	(7.14)
ICN	2.84	4.20	(6.58)
SM	1.21	1.20	(5.47)
TH	1.18	31.66	(4.84)
B52	1.27	0.23	(4.51)

ทิศทางของกระแสเงินทุนต่างชาติ

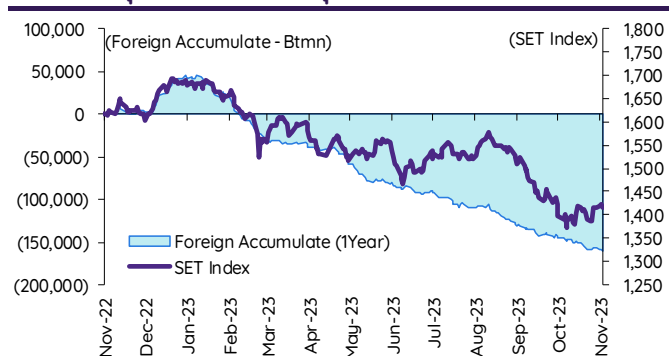
การเคลื่อนย้ายเงินทุนต่างชาติในตลาดหุ้นภูมิภาค

(US\$ Mn)	Thailand	Indonesia	Philippines	Malaysia	Vietnam	India	Taiwan	South Korea	Japan
Daily									
22-Nov-23	(40)	(2)	18		(31)		(116)	70	
21-Nov-23	(17)	(22)	2	50	(24)	(18)	1,270	284	
20-Nov-23	(40)	(17)	(2)	1	19	(72)	290	217	
17-Nov-23	3	(10)	(1)	(12)	(31)	(45)	714	(194)	
16-Nov-23	(46)	26	9	9	(5)	159	650	328	
Weekly									
WTD	(97)	(41)	19	51	(36)	(90)	1,444	572	2,563
17-Nov-23	55	46	(2)	37	(55)	185	4,162	817	0
10-Nov-23	(262)	(131)	2	145	(50)	362	698	1,293	2,563
3-Nov-23	(88)	(159)	(16)	35	8	(624)	(37)	(80)	2,099
27-Oct-23	(72)	(196)	(36)	(83)	(57)	(1,503)	(2,255)	(1,117)	71
Monthly									
MTD	(306)	(176)	9	273	(140)	89	7,013	2,943	4,661
Oct-23	(431)	(496)	(171)	(461)	(112)	(2,657)	(4,957)	(2,497)	19,545
Sep-23	(616)	(263)	(464)	143	(186)	(2,273)	(5,885)	(1,694)	(32,771)
Aug-23	(443)	(1,319)	(131)	31	(111)	1,726	(4,549)	(570)	(8,070)
YTD	(5,138)	(982)	(891)	(630)	(597)	12,191	(124)	6,754	35,345

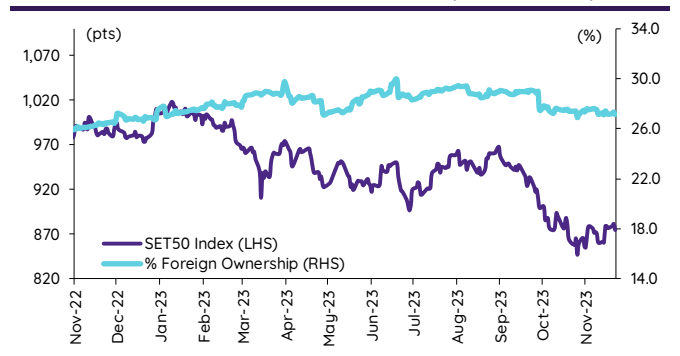
ยอดซื้อขายสุทธิรายวันของนักลงทุนต่างชาติในประเทศไทย



การซื้อขายสุทธิสะสมของนักลงทุนต่างชาติ และ SET



SET50 และสัดส่วนการถือครองของต่างชาติ (ไม่รวม NVDR)



การซื้อขายสุทธิของนักลงทุนต่างชาติ

สัดส่วนการถือครองหุ้นของนักลงทุนต่างชาติเปลี่ยนแปลงมากที่สุด 10 อันดับ

	Fgn hld (%)	Δ Fgn (M.shares)	Buy* (Btmn)		Fgn hld (%)	Δ Fgn (M.shares)	Sell* (Btmn)		Buy* (Btmn)	Sell* (Btmn)	
PTTEP	13.45	0.89	143	KBANK	43.02	(6.31)	(833)	EA	621	AOT	(325)
PTT	8.05	3.79	132	CPALL	29.43	(4.93)	(276)	PTT	205	DELTA	(113)
BH	32.01	0.49	108	KBANK	43.02	(6.31)	(833)	OR	165	BANPU	(95)
SCB	17.44	0.97	97	CRC	13.79	(3.35)	(130)	TOP	146	BH	(93)
TISCO	42.95	0.72	70	TIDLOR	28.28	(3.61)	(81)	TTB	126	SCB	(68)
BDMS	24.97	2.38	63	SCC	11.25	(0.25)	(73)	SCC	118	BBL	(68)
KCE	22.50	0.89	46	MTC	4.26	(1.23)	(54)	CPN	105	PTTEP	(67)
AOT	8.36	0.41	27	BBL	26.44	(0.29)	(45)	KTB	95	CPALL	(46)
STA	17.10	1.18	20	TTB	28.83	(28.41)	(44)	BGRIM	63	COM7	(40)
ADVANC	36.60	0.06	13	SPALI	19.05	(1.63)	(29)	TISCO	44	GPSC	(38)

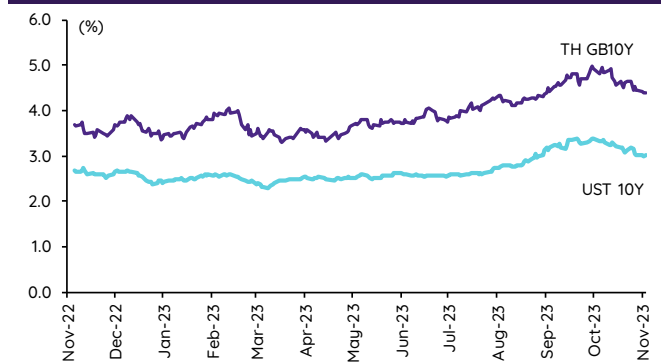
* ปรากฏการณ์โดย InnovestX Research

Update ราคาสินทรัพย์ประเภทต่างๆ

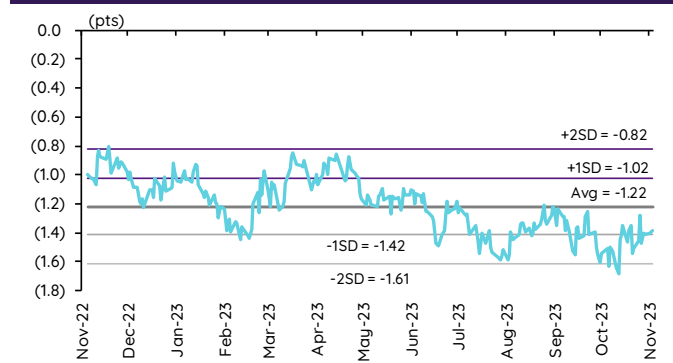
ดัชนีชี้วัดที่สำคัญ

	ราคาปิด	22 พ.ย.	WoW	MoM	YoY	YTD
ดัชนีความเชื่อมั่น						
VIX Index	12.85	(3.75)	(9.38)	(36.92)	(39.64)	(40.70)
Europe CDS (bps)	69.046	0.00	(1.82)	(19.31)	(23.81)	(21.57)
LIBOR OIS Spread (bps)	0	0.00	0.00	0.00	(29.83)	(16.30)
TED Spread (bps)	0.2355	(1.92)	1.12	4.79	(29.59)	(18.89)
อัตราแลกเปลี่ยน:						
Dollar Index	103.88	0.27	(0.49)	(1.62)	(3.07)	0.37
สหรัฐดอลลาร์/บาท	35.15	0.15	(1.06)	(3.13)	(2.62)	1.90
ยูโร/สหรัฐดอลลาร์	1.09	(0.22)	0.33	2.04	5.65	1.69
สหรัฐดอลลาร์/เยนญี่ปุ่น	149.52	0.82	(1.17)	(0.09)	5.87	14.05
ตราสารหนี้: (เปลี่ยนแปลง basis points)						
อัตราอ้างอิงพันธบัตรรัฐบาลไทย 2 ปี	2.46%	(0.39)	(5.48)	(12.78)	67.65	82.91
อัตราอ้างอิงพันธบัตรรัฐบาลไทย 10 ปี	3.02%	2.46	(3.45)	(35.00)	24.11	37.88
อัตราอ้างอิงพันธบัตรรัฐบาลสหรัฐ 2 ปี	4.89%	0.17	(0.80)	(17.56)	37.26	45.91
อัตราอ้างอิงพันธบัตรรัฐบาลสหรัฐ 10 ปี	4.42%	0.19	(8.42)	(42.64)	66.21	54.88
สินค้าโภคภัณฑ์:						
CRB Index	533.05	0.21	(0.03)	(2.14)	(4.71)	(3.92)
ทองคำแท่ง (ดอลลาร์ต่อออนซ์)	1,989.40	(0.43)	1.56	0.86	14.37	9.09
ค่าการกลั่น (ดอลลาร์ต่อบาร์เรล)	5.97	6.99	(14.35)	100.34	(41.12)	(43.36)
น้ำมันตลาดดูไบ (ดอลลาร์ต่อบาร์เรล)	83.92	0.17	0.85	6.83	(3.10)	8.71
น้ำมันตลาดนิวยอร์ก (ดอลลาร์ต่อบาร์เรล)	77.10	(0.86)	0.57	(9.81)	(4.76)	59.17
ค่าระวางเรือ (จุด)	1,755.00	(2.28)	3.97	(12.99)	52.74	15.84

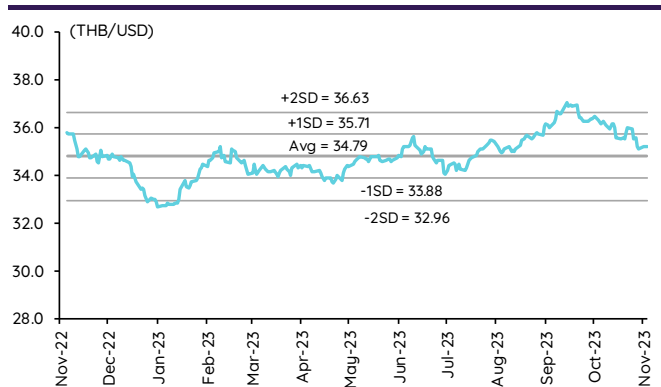
อัตราผลตอบแทนพันธบัตร 10 ปี ของไทยและสหรัฐฯ



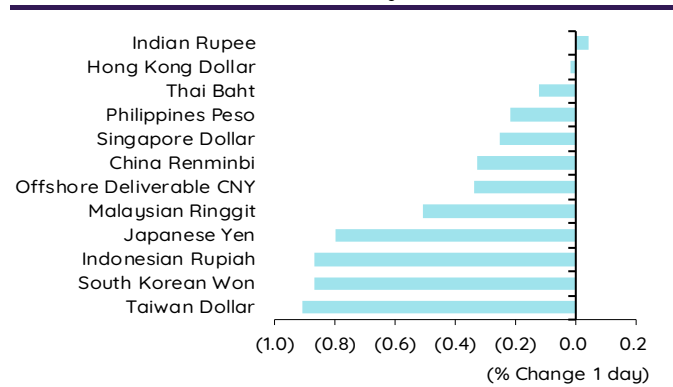
ผลต่างอัตราผลตอบแทนพันธบัตร 10 ปี ของไทยและสหรัฐฯ



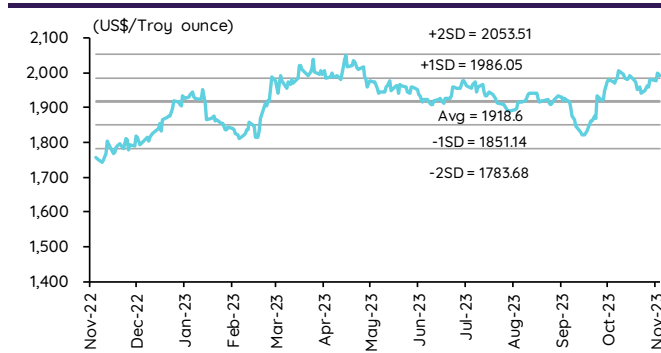
อัตราแลกเปลี่ยน THB/USD



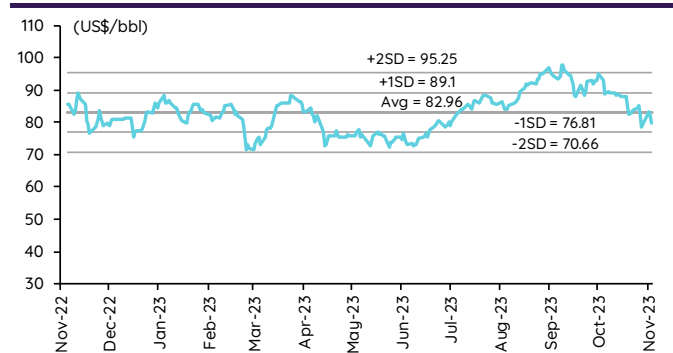
การเคลื่อนไหวของอัตราแลกเปลี่ยนในภูมิภาคต่อดอลลาร์ สหรัฐ



ทองคำ



น้ำมันดิบ Brent



Note: Standard deviation (SD) ไม่ใช่สัญญาณซื้อขายหรือขาย

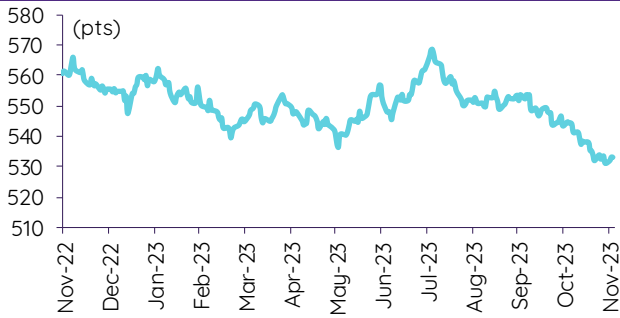
Update ราคาสินค้าโภคภัณฑ์

	As of 22-Nov-23	-1W %	Avg. Price QTD in 4Q23	% QoQ	% YoY	Avg. Price in '22	% YoY	Avg. Price in '23	% YoY	Update
CRB Index	533.05	0.1	540.81	(2.6)	(6.5)	592.61	10.66	549.51	(7.3)	Daily
Energy Prices										
Crude Oil - Dubai (US\$/bbl)	83.68	(0.6)	87.78	1.2	(10.6)	97.10	41.01	82.34	(15.2)	Daily
Brent Crude (US\$/bbl)	79.55	(6.6)	88.03	1.5	(12.5)	101.22	43.68	83.04	(18.0)	Daily
West Texas Int. Cushing (US\$/bbl)	76.75	(1.9)	82.26	0.1	(18.2)	94.54	38.91	78.11	(17.4)	Daily
Crude Oil - Asia-Pacific Tapis Oil Spot (US\$/bbl)	87.66	(1.4)	92.76	2.6	(7.8)	107.55	49.75	86.81	(19.3)	Daily
Natural Gas Henry Hub (US\$/mmBTU)	2.90	(6.3)	3.33	(5.9)	(41.0)	5.08	65.05	3.65	(28.2)	Daily
Coal Price NEX (US\$/MT)	125.30	3.3	133.77	(6.1)	(68.7)	364.93	163.91	266.64	92.8	Friday
Oil Product Prices and Gross Refinery Margin										
Gas Oil 500 ppm Sulfur Singapore (US\$/bbl)	104.33	2.2	109.35	(2.0)	(17.9)	130.86	68.80	103.69	(20.8)	Daily
Gas Oil - Dubai (US\$/bbl)	20.65	15.2	21.58	(13.3)	(38.4)	33.76	289.67	21.34	(36.8)	Daily
Gasoline, 92 RON Spot (US\$/bbl)	104.33	9.4	109.35	(2.0)	(17.9)	130.86	68.80	103.69	(20.8)	Daily
Gasoline - Dubai (US\$/bbl)	20.65	83.8	21.58	(13.3)	(38.4)	33.76	289.67	21.34	(36.8)	Daily
Fuel Oil 180 Singapore Spot (US\$/bbl)	72.39	4.7	72.84	(34.7)	(0.3)	80.50	25.12	70.24	(12.7)	Daily
Fuel Oil - Dubai (US\$/bbl)	(11.29)	(24.7)	(14.94)	101.3	(40.6)	-16.60	266.88	(12.10)	(27.1)	Daily
Jet Kerosene - Spot Price (US\$/bbl)	108.38	1.5	111.79	(0.7)	(12.4)	126.09	61.69	105.30	(16.5)	Daily
Jet Kerosene - Dubai (US\$/bbl)	24.70	9.1	24.02	(7.3)	(18.3)	28.99	217.81	22.96	(20.8)	Daily
SG Refinery Margin (US\$/bbl)	5.97	(14.3)	4.55	(52.4)	(35.5)	6.87	95.90	6.87	(36.1)	Daily
Olefins Product Prices and Spread										
Ethylene, FOB Japan Spot (US\$/MT)	850	0.0	863	5.3	(24)	1,001	(0.87)	833	(16.7)	Tuesday
Ethylene Spread (US\$/MT)	194	(2.5)	207	511.1	191	212	(41.21)	181	(14.8)	Daily
Propylene (Olefins), FOB Japan Spot (US\$/MT)	835	0.0	829	3.1	(7.9)	990	(154)	852	(13.9)	Tuesday
Propylene Spread (US\$/MT)	179	(2.7)	172	13.1	(8.8)	201	(43.62)	199	(0.8)	Daily
Naphtha - Singapore Spot FOB (US\$/MT)	656	0.7	656	0.8	(7.7)	789	21.57	653	(17.2)	Daily
Polyolefins Prices and Spread										
Polye HDPE SE Asia (US\$/MT)	980	(2.0)	1,027	2.3	(5.3)	1,180	0.08	1,039	(11.9)	Tuesday
HDPE-Naphtha Spread (US\$/MT)	324	(7.1)	371	186.9	(0.7)	391	(26.21)	387	(1.2)	Daily
Polye LDPE-Film, CFR SE Asia Spot (US\$/MT)	1,000	0.0	1,035	4.4	(21.6)	1,438	(5.75)	1,058	(26.4)	Tuesday
LDPE-Naphtha Spread (US\$/MT)	344	(1.4)	379	186.8	(37.8)	649	(25.97)	406	(37.5)	Daily
PP Film, Spot South East Asia (US\$/MT)	940	(1.1)	975	2.2	(9.4)	1,174	(9.60)	1,005	(14.3)	Tuesday
PP Spread (US\$/MT)	284	(5.0)	319	5.1	(12.8)	385	(40.73)	353	(8.4)	Daily
MEG Prices and Spread										
MEG, CFR South East Asia (US\$/MT)	500	1.0	483	0.0	(8.8)	585	(13.93)	500	(14.5)	Tuesday
MEG Spread (US\$/MT)	-27	(15.6)	-52	1,074.4	179.6	-36	(167.17)	-17	n.m.	Tuesday
Aromatics Product Prices and Spread										
Paraxylene, FOB USG Spot (US\$/MT)	1,085	2.4	1,098	(3.6)	(9.9)	1,261	40.96	1,106	(12.3)	Tuesday
Paraxylene Spread (US\$/MT)	378	8.3	357	(12.2)	(8.9)	442	42.51	410	(7.2)	Tuesday
Paraxylene - 92 RON Spread (US\$/MT)	195	(20.8)	165	(11.5)	99.5	145	(37.99)	222	53.5	Daily
Toluene, FOB Korea Spot (US\$/MT)	820	(5.7)	885	(7.2)	(9.7)	963	32.26	898	(6.7)	Tuesday
Benzene, CFR Japan Spot (US\$/MT)	920	2.2	939	2.8	(7.7)	1,057	13.52	920	(12.9)	Tuesday
Benzene Spread (US\$/MT)	333	3.4	360	5.0	(12.3)	367	4.38	349	(5.0)	Daily
Benzene - 92 RON Spread (US\$/MT)	30	(65.2)	6	(116.8)	(105.4)	-59	(122.03)	36	(160.5)	Daily
Condensate (US\$/MT)	707	(0.5)	741	1.2	(10.4)	818	40.13	696	(15.0)	Daily
PTA Prices and Spread										
PTA, CFR South East Asia (US\$/MT)	780	(0.6)	788	(2.8)	(10.5)	885	25.47	806	(8.9)	Tuesday
PTA Spread (US\$/MT)	53	(29.1)	53	8.7	(17.8)	40	(62.02)	65	60.5	Tuesday
PVC Prices and Spread										
PVC, CFR South East Asia (US\$/MT)	770	0.0	797	(6.8)	(20.4)	1,152	(20.27)	851	(26.1)	Tuesday
Ethylene Spread (US\$/MT)	576	0.9	590	(18.1)	(28.7)	940	(13.30)	670	(28.7)	Tuesday
Ethylene Dichloride CFR Far East Asia (US\$/MT)	285	0.0	278	2.3	(32.0)	543	(26.02)	291	(46.4)	Tuesday
Metal										
Gold (US\$/Troy Ounce)	1,990	1.3	1,940	0.7	12.3	1,802	0.17	1,933	7.2	Daily
LME Copper 3 Month Rolling Forward (US\$/MT)	8,470	3.1	8,106	(3.5)	4.9	8,805	(5.25)	8,532	(3.1)	Daily
Silver Future (US\$/Troy Ounce)	24	2.3	23	(5.0)	(4.6)	24	n.a.	24	(0.3)	Daily
China Composite Steel Prices (CNY/MT)	4,297	1.5	4,155	0.4	(5.6)	4,770	(12.85)	4,255	(10.8)	Daily
Agriculture Prices										
Malaysian Crude Palm Oil Spot Price(MYR/MT)	3,832	2.6	3,673	(3.4)	(7.5)	5,136	15.59	3,851	(25.0)	Daily
SGX Ribbed Smoked Sheet 3 (RSS3) Futures (US\$/KG.)	168	(1.9)	165	8.5	0.2	184	(11.85)	157	(14.4)	Daily
Sugar #11 (US\$/LB)	27	(0.1)	27	8.1	56.9	18	16.35	24	34.4	Daily
Freight Rate										
Baltic Freight Index: BDIY	1,755	5.6	1,767	48.2	7.4	1,931	(33.89)	1,275	(34.0)	Daily
Baltic Supramax Index: BSI58	1,232	8.7	1,204	32.0	(32.7)	2,006	(17.27)	985	(50.9)	Daily

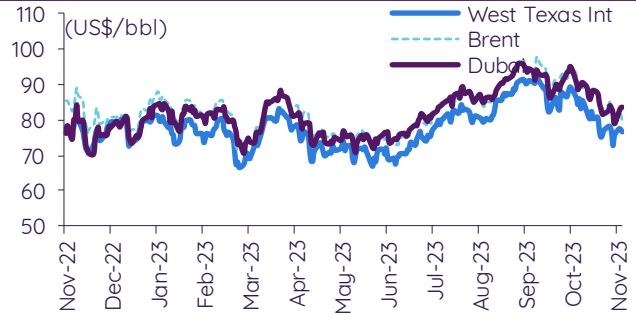
ที่มา: Bloomberg Finance LP., IQ Professional, BANPU IIR: InnovestX Research

Update ราคาสินค้าโภคภัณฑ์

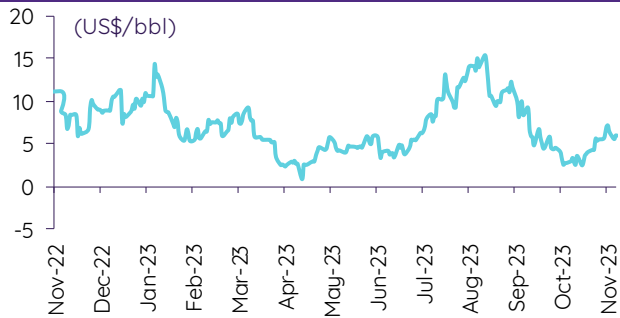
CRB US Spot All Commodities Price Index



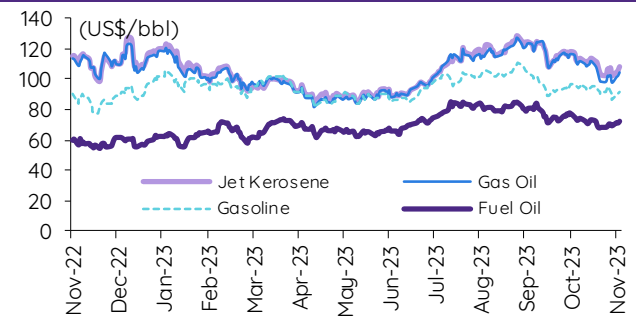
Crude prices



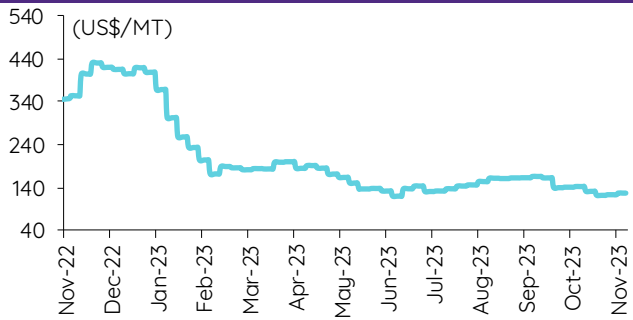
SG Dubai Hydrocracking Refinery Margin



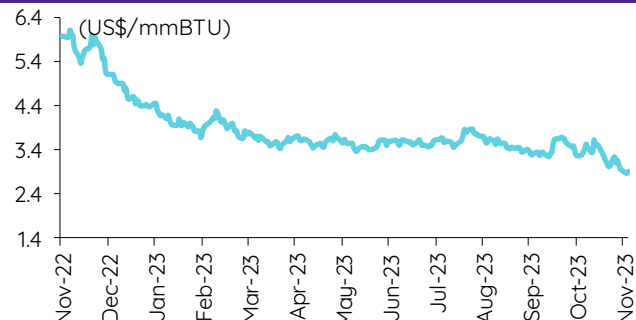
Oil product prices



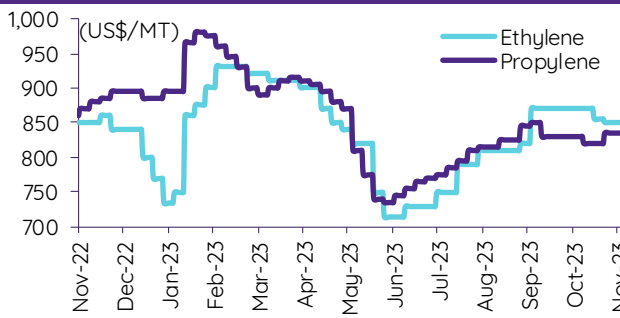
Coal price (NEX)



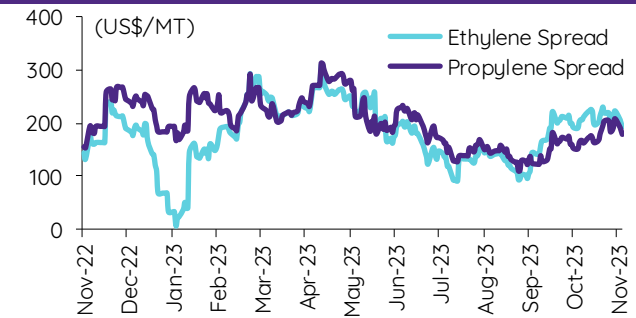
Natural gas prices (Henry hub)



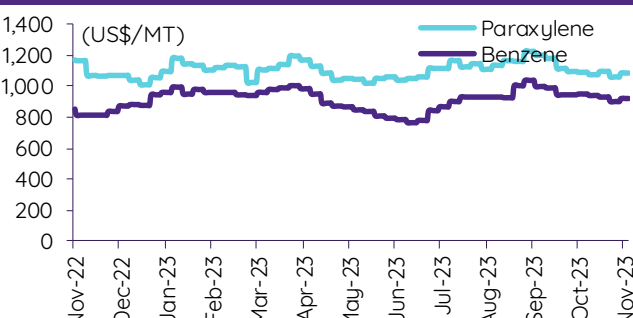
Olefins prices



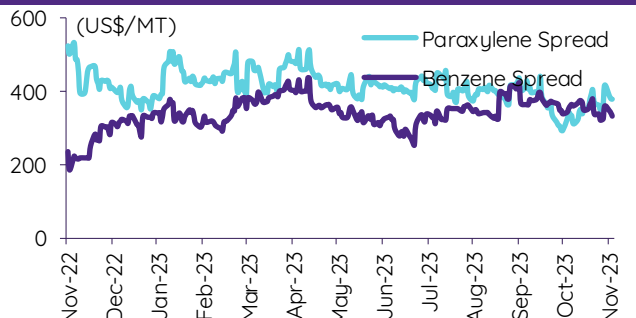
Olefins spreads



Aromatics prices

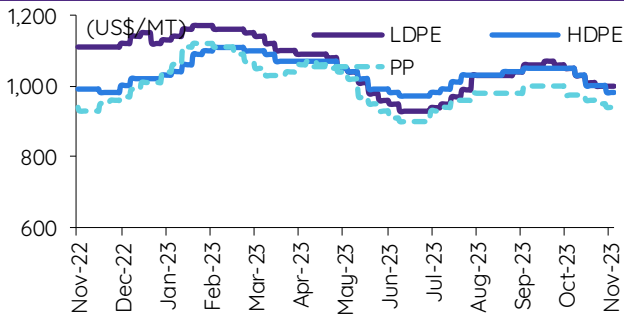


Aromatics spreads

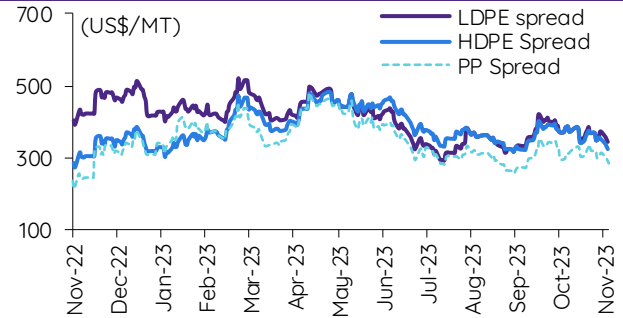


Update ราคาสินค้าโภคภัณฑ์

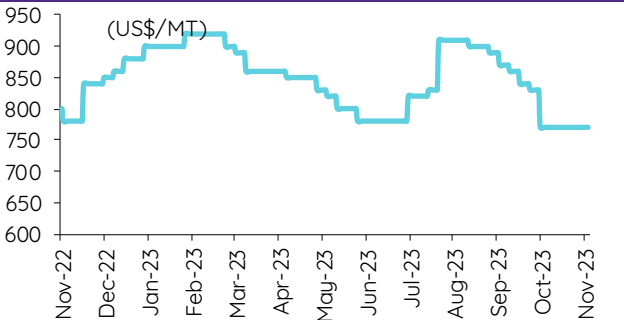
Polyolefins prices



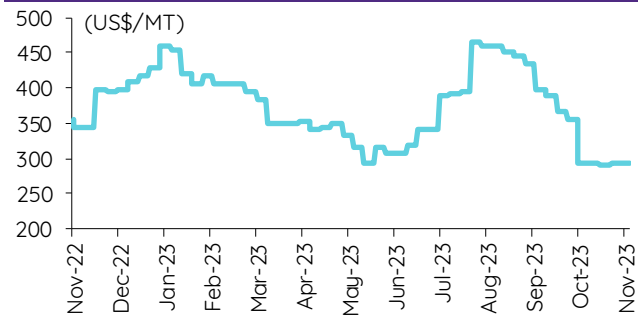
Polyolefins-Naphtha spreads



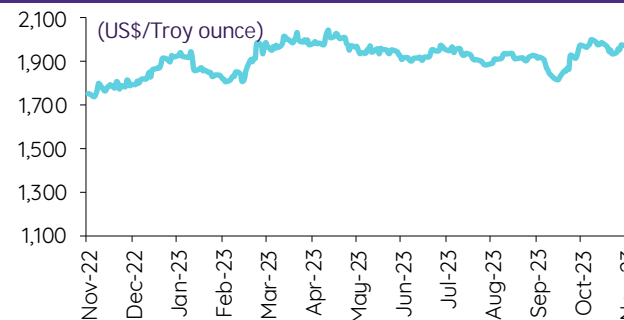
PVC price



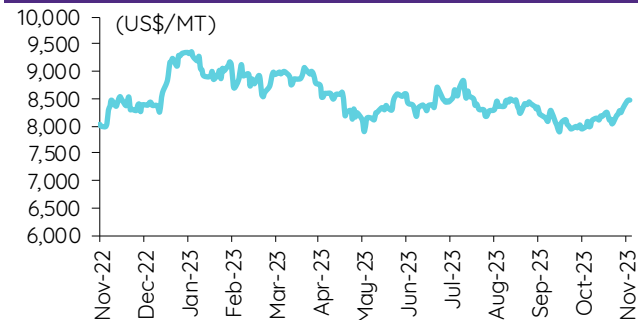
PVC spread



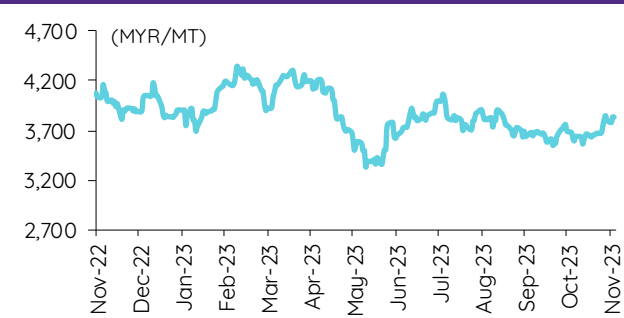
Gold price



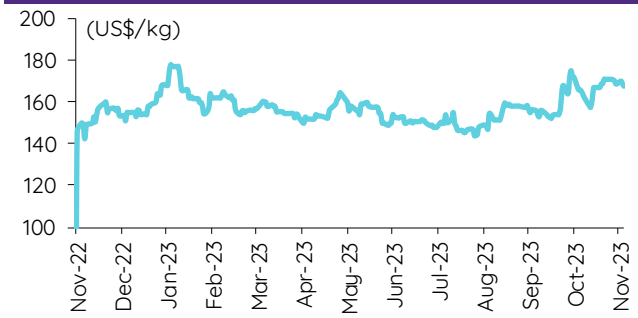
LME copper price



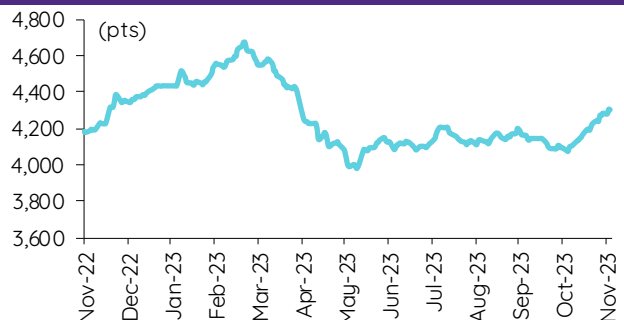
Malaysian crude palm oil price



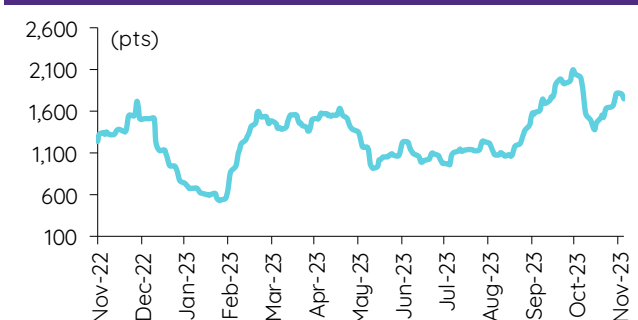
Rubber price (RSS3) futures



Steel price index



Baltic freight index



ข้อมูลการขายชอร์ต (short sales)

	ปริมาณหุ้น (หุ้น)	มูลค่าการขายชอร์ต (บาท)	ราคาเฉลี่ย (บาท)	ราคาต่ำสุด 22 พ.ย. 66	ส่วนต่างระหว่างราคาปิด กับราคาขายชอร์ต	% ปริมาณการขายชอร์ต เทียบกับปริมาณหลัก
KTC-R	607,000	28,164,575	46.40	46.50	(0.22)	30.62
EKH	236,100	1,770,285	7.50	7.50	(0.03)	26.00
BJC-R	666,300	18,247,750	27.39	27.50	(0.41)	25.59
AWC-R	9,659,000	36,587,386	3.79	3.80	(0.32)	24.68
SAPPE-R	107,300	8,282,575	77.19	76.50	0.90	24.53
HMPRO-R	2,895,500	35,134,710	12.13	12.20	(0.54)	24.25
TCAP	126,800	6,161,650	48.59	48.50	0.19	24.17
TLI	1,596,500	16,133,950	10.11	10.20	(0.92)	23.85
QH	1,896,300	4,171,860	2.20	2.20	0.00	23.53
BTS-R	2,857,900	20,580,995	7.20	7.20	0.02	23.21
THCOM	821,500	10,312,740	12.55	12.50	0.43	23.09
KKP	356,300	17,863,300	50.14	49.75	0.77	22.18
GFPT	99,500	1,044,750	10.50	10.60	(0.94)	21.77
SKY-R	583,300	15,716,025	26.94	27.00	(0.21)	21.34
CRC	628,600	24,475,200	38.94	38.75	0.48	20.36
LH-R	3,544,200	27,541,585	7.77	7.80	(0.37)	20.34
TKS	46,500	318,525	6.85	7.05	(2.84)	20.32
BTS	2,478,800	17,847,360	7.20	7.20	0.00	20.13
SCB-R	1,318,200	130,784,650	99.21	99.25	(0.04)	20.11
BDMS	2,798,600	74,861,800	26.75	26.50	0.94	20.11
SPRC-R	1,037,900	8,518,240	8.21	8.25	(0.52)	19.97
MEGA-R	157,600	6,512,900	41.33	41.00	0.79	19.79
TASCO	923,700	16,405,640	17.76	17.70	0.34	19.69
MBK	176,600	2,777,260	15.73	16.00	(1.71)	18.93
BPP	58,100	861,100	14.82	14.80	0.14	16.85
AH	105,300	3,027,375	28.75	28.75	0.00	16.72
PSL-R	1,019,100	7,809,940	7.66	7.60	0.84	16.44
BAFS	32,200	788,900	24.50	24.60	(0.41)	16.39
BDMS-R	2,265,500	60,054,550	26.51	26.50	0.03	16.28
MINT	1,364,600	38,086,175	27.91	28.00	(0.32)	16.18
BAFS-R	31,600	774,190	24.50	24.60	(0.41)	16.08
CRC-R	496,500	19,337,175	38.95	38.75	0.51	16.08
ITD	235,100	301,360	1.28	1.28	0.14	15.95
RCL-R	69,900	1,398,000	20.00	20.10	(0.50)	15.80
CK	123,200	2,686,110	21.80	21.70	0.47	15.35
GLOBAL	1,524,400	27,015,130	17.72	17.90	(1.00)	15.17
XPG	5,664,500	5,793,923	1.02	1.03	(0.69)	15.08
THANI	226,900	631,582	2.78	2.80	(0.59)	15.07
PTTGC-R	1,220,800	46,361,125	37.98	38.25	(0.72)	15.03
CPALL	1,904,800	106,358,225	55.84	56.00	(0.29)	14.89
ORI-R	530,000	4,568,700	8.62	8.70	(0.92)	14.78
TTB	59,751,400	92,497,651	1.55	1.55	(0.13)	14.51
AMATA	331,100	8,174,460	24.69	24.80	(0.45)	14.32
BTG-R	181,800	4,058,940	22.33	22.30	0.12	13.83
CBG-R	628,400	50,423,475	80.24	79.75	0.62	13.76
MTC-R	1,023,100	44,822,175	43.81	44.00	(0.43)	13.65
WHA	4,455,800	22,092,266	4.96	4.94	0.37	13.46
PTT	3,649,000	125,890,500	34.50	34.75	(0.72)	13.39
SISB-R	132,100	4,297,125	32.53	32.50	0.09	13.32
LH	2,319,000	18,045,395	7.78	7.80	(0.24)	13.31
HMPRO	1,574,200	19,205,240	12.20	12.20	0.00	13.18
CENTEL	289,800	12,631,525	43.59	43.75	(0.37)	13.03
KBANK	653,100	85,932,950	131.58	132.00	(0.32)	12.93
TFG-R	288,400	942,076	3.27	3.30	(1.01)	12.75
BEM-R	2,366,000	18,847,985	7.97	8.00	(0.42)	12.63
SPALI	512,600	9,245,670	18.04	17.90	0.76	12.62
CKP	469,800	1,561,506	3.32	3.32	0.11	12.58
ERW	2,396,700	12,863,465	5.37	5.35	0.32	12.48
GPSC-R	2,016,800	93,327,225	46.27	45.75	1.15	12.40
MC	142,600	1,700,220	11.92	12.00	(0.64)	12.05
EA	1,079,500	50,783,150	47.04	46.75	0.63	11.90
INTUCH-R	247,700	17,760,225	71.70	72.00	(0.42)	11.86
CHAYO	195,200	1,079,710	5.53	5.55	(0.34)	11.73
CHG-R	2,221,600	6,684,806	3.01	3.02	(0.36)	11.61
PTG-R	577,100	5,000,335	8.66	8.65	0.17	11.41
BLA-R	98,500	2,044,690	20.76	20.90	(0.68)	11.37
GULF	893,700	41,055,600	45.94	45.75	0.41	11.35
PTTEP-R	445,200	71,417,650	160.42	160.50	(0.05)	11.26
BEM	2,091,100	16,685,650	7.98	8.00	(0.26)	11.17
IVL	2,675,500	70,286,050	26.27	26.00	1.04	11.07
ONEE-R	756,800	2,931,698	3.87	3.86	0.36	10.71
MTC	798,800	35,229,000	44.10	44.00	0.23	10.66
SKY	291,100	7,984,350	27.43	27.00	1.59	10.65
TU-R	609,900	8,473,710	13.89	14.00	(0.76)	10.36
EA-R	939,600	43,814,950	46.63	46.75	(0.25)	10.36
AIT	59,300	243,272	4.10	4.10	0.06	10.11
HL	8,400	78,540	9.35	9.35	0.00	9.98
BAM	768,400	6,401,880	8.33	8.35	(0.22)	9.93
ROJNA	134,800	788,630	5.85	5.85	0.01	9.88
BANPU	8,866,100	69,650,965	7.86	7.85	0.07	9.77
AOT-R	4,381,700	290,365,275	66.27	66.00	0.41	9.76
DRT	44,000	356,400	8.10	8.05	0.62	9.54
BAM-R	735,400	6,106,995	8.30	8.35	(0.55)	9.50
COM7	1,175,100	27,155,770	23.11	23.10	0.04	9.45
ADVANC	282,900	61,470,800	217.29	218.00	(0.33)	9.40
JAS-R	912,400	1,882,046	2.06	2.06	0.13	9.39
CENTEL-R	207,700	9,045,700	43.55	43.75	(0.45)	9.34

	ปริมาณหุ้น (หุ้น)	มูลค่าการซื้อขาย (บาท)	ราคาเฉลี่ย (บาท)	ราคาสูงสุด 22 พ.ย. 66	ส่วนต่างระหว่างราคาปิด กับราคาขายชอร์ต	% ปริมาณการขายชอร์ต เทียบกับปริมาณหลัก
BBL	806,200	121,631,250	150.87	151.50	(0.42)	9.28
TRUE	981,300	5,860,825	5.97	6.00	(0.46)	9.16
SAT	46,700	843,940	18.07	18.10	(0.16)	9.07
BH-R	316,600	70,885,900	223.90	222.00	0.85	9.06
TPIPL	95,700	133,980	1.40	1.40	0.00	8.98
IRPC	2,846,400	5,872,368	2.06	2.06	0.15	8.95
IRPC-R	2,824,100	5,816,268	2.06	2.06	(0.02)	8.88
WICE	47,400	273,915	5.78	5.70	1.38	8.83
SCC-R	110,500	32,402,100	293.23	295.00	(0.60)	8.77
CCET	116,000	174,000	1.50	1.50	0.00	8.76
ADVANC-R	258,700	56,162,400	217.09	218.00	(0.42)	8.60
KTB	2,940,300	53,529,880	18.21	18.30	(0.52)	8.54
CK-R	68,400	1,491,410	21.80	21.70	0.48	8.52
RATCH	281,600	9,226,350	32.76	33.00	(0.72)	8.41
EGCO	71,500	9,101,050	127.29	128.50	(0.94)	8.41
AP	714,700	7,934,770	11.10	11.00	0.93	8.24
CPF	495,300	9,378,060	18.93	19.00	(0.35)	8.15
SPRC	422,300	3,473,335	8.22	8.25	(0.31)	8.12
JMT	1,347,600	37,251,525	27.64	27.25	1.44	8.11
AOT	3,635,000	242,454,000	66.70	66.00	1.06	8.10
OSP-R	696,800	16,612,830	23.84	23.80	0.17	8.08
GFPT-R	36,400	381,150	10.47	10.60	(1.22)	7.97
KSL	83,900	233,434	2.78	2.78	0.08	7.93
THANI-R	117,300	326,094	2.78	2.80	(0.71)	7.79
KTC	151,900	7,067,550	46.53	46.50	0.06	7.66
MINT-R	645,200	17,961,100	27.84	28.00	(0.58)	7.65
ONEE	540,000	2,102,092	3.89	3.86	0.85	7.64
GUNKUL	3,089,800	7,929,694	2.57	2.56	0.25	7.55
PTTGC	612,300	23,319,900	38.09	38.25	(0.43)	7.54
CPN-R	290,200	19,569,775	67.44	67.25	0.28	7.53
BBIK-R	14,800	1,403,875	94.86	95.50	(0.67)	7.51
OSP	641,500	15,301,730	23.85	23.80	0.22	7.44
CKP-R	277,400	918,334	3.31	3.32	(0.29)	7.43
STANLY-R	800	142,800	178.50	178.00	0.28	7.34
OR	1,018,000	20,456,830	20.10	20.10	(0.02)	7.31
PTTEP	288,700	46,257,250	160.23	160.50	(0.17)	7.30
MAJOR-R	134,200	2,098,020	15.63	15.70	(0.42)	7.09
THG	4,600	289,975	63.04	63.25	(0.34)	7.08
JR	12,200	62,830	5.15	5.20	(0.96)	6.97
TU	404,400	5,621,160	13.90	14.00	(0.71)	6.87
STA-R	348,700	5,675,760	16.28	16.60	(1.95)	6.85
FSMART	203,000	1,505,370	7.42	7.35	0.89	6.82
BGRIM	1,371,800	36,004,450	26.25	26.00	0.95	6.82
KEX	316,000	1,389,410	4.40	4.34	1.31	6.82
SC	291,900	930,524	3.19	3.22	(1.00)	6.77
BEC-R	93,300	537,705	5.76	5.70	1.11	6.72
BH	234,700	52,880,000	225.31	222.00	1.49	6.72
SCGP	362,600	13,600,325	37.51	38.00	(1.30)	6.65
PM	20,800	160,160	7.70	7.70	0.00	6.59
STGT	241,600	1,569,195	6.50	6.55	(0.84)	6.56
VGI-R	597,300	1,260,124	2.11	2.10	0.46	6.48
SAWAD-R	482,800	21,177,225	43.86	44.00	(0.31)	6.48
RS	113,900	1,514,870	13.30	13.40	0.47	6.47
CPF-R	393,000	7,427,610	18.90	19.00	(0.53)	6.47
SCCC	1,600	210,700	131.69	132.00	(0.24)	6.45
DELTA-R	804,800	65,664,925	81.59	81.00	0.73	6.45
STANLY	700	124,950	178.50	178.00	0.28	6.42
BCP	239,700	10,572,050	44.11	44.50	(0.89)	6.32
LANNA	24,700	369,500	14.96	15.10	(0.93)	6.32
GLOBAL-R	628,200	11,128,340	17.71	17.90	(1.04)	6.25
TLI-R	401,100	4,050,440	10.10	10.20	(1.00)	5.99
PRM	135,100	732,270	5.42	5.50	(1.45)	5.99
JAS	581,000	1,198,342	2.06	2.06	0.12	5.98
VGI	545,900	1,152,268	2.11	2.10	0.51	5.92
CHG	1,129,100	3,400,220	3.01	3.02	(0.28)	5.90
BCH-R	463,100	9,686,040	20.92	21.10	(0.87)	5.81
TEAMG	129,700	648,257	5.00	5.00	(0.04)	5.72
AS	21,800	161,490	7.41	7.65	(3.17)	5.62
DCC	595,500	951,024	1.60	1.61	(0.81)	5.59
BCPG	109,100	954,625	8.75	8.75	0.00	5.53
STEC-R	182,900	1,719,895	9.40	9.30	1.11	5.45
CPALL-R	690,900	38,603,775	55.87	56.00	(0.22)	5.40
TOA	106,400	2,354,100	22.13	21.80	1.49	5.36
CPAXT	280,000	7,945,775	28.38	28.25	0.45	5.34
MBK-R	49,700	781,810	15.73	16.00	(1.68)	5.33
ICHI	244,600	3,693,460	15.10	15.10	0.00	5.24
SYNEX	16,000	160,595	10.04	9.95	0.88	5.21
BCPG-R	102,500	896,875	8.75	8.75	0.00	5.20
AAV	1,036,800	2,177,280	2.10	2.06	1.94	5.17
IVL-R	1,238,800	32,099,275	25.91	26.00	(0.34)	5.13
MEGA	40,800	1,691,625	41.46	41.00	1.13	5.12
TTA	347,500	1,717,952	4.94	4.92	0.48	5.07
BEC	70,100	403,140	5.75	5.70	0.89	5.05
AWC	1,969,000	7,485,464	3.80	3.80	0.04	5.03
GUNKUL-R	2,054,400	5,275,594	2.57	2.56	0.31	5.02

ที่มา: ตลาดหลักทรัพย์แห่งประเทศไทย และ InnovestX Research

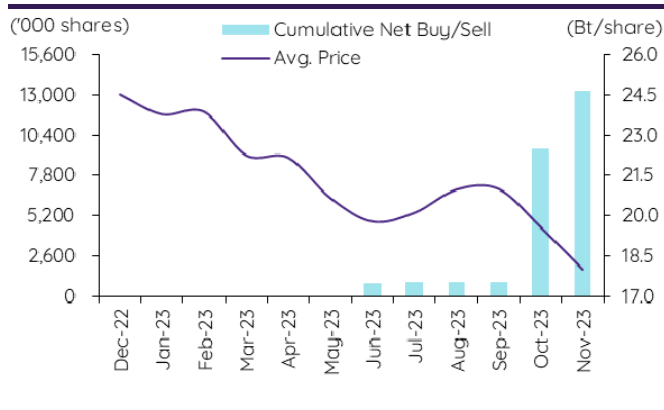
สรุปการซื้อขายหุ้นของผู้บริหาร

1. รายงานการซื้อขายหุ้นของผู้บริหาร ณ วันที่ 22 พ.ย. 2566

ชื่อบริษัท	ชื่อผู้บริหาร	ประเภท หลักทรัพย์	วันที่ได้มา /จำหน่าย	จำนวน (หุ้น)	ราคา (บาท)	รวม (บาท)	วิธีการได้มา/ /จำหน่าย
AUCT	นาย สุธี สมาธิ	หุ้นสามัญ	22-11-66	50,000	11.00	550,000	ขาย
BAFS	นาย พิชิตนันท์ บุรณะนนท์	หุ้นสามัญ	21-11-66	20,000	24.60	492,000	ซื้อ
BLC	นาย สุวิทย์ งามภูพันธ์	หุ้นสามัญ	21-11-66	100,000	4.08	408,000	ซื้อ
CPI	นาย กิตติ ด้ตรเลขวิช	หุ้นสามัญ	21-11-66	100,000	2.71	271,000	ซื้อ
DEXON	นาย มาร์ติน สตุวิก	หุ้นสามัญ	20-11-66	407,300	2.07	843,111	ซื้อ
DEXON	นาย มาร์ติน สตุวิก	หุ้นสามัญ	21-11-66	509,600	2.10	1,070,160	ซื้อ
DTCENT	นาย อภิสิทธิ์ รุจิกเกียรติกำจร	หุ้นสามัญ	21-11-66	84,100	1.33	111,853	ซื้อ
EP	นาย ยุกธ ชินสุภัทกุล	หุ้นสามัญ	21-11-66	2,000	2.73	5,460	ซื้อ
EP	นาย ยุกธ ชินสุภัทกุล	หุ้นสามัญ	21-11-66	300	2.76	828	ซื้อ
GFC	ว่าที่ ร้อยตรี วรรณิศา น้าขาว	หุ้นสามัญ	17-11-66	3,000	11.40	34,200	ขาย
GFC	ว่าที่ ร้อยตรี วรรณิศา น้าขาว	หุ้นสามัญ	21-11-66	5,000	11.70	58,500	ขาย
GREEN	พลตำรวจตรี ศรีสชัย อินทรสุขศรี	หุ้นสามัญ	17-11-66	20,000	0.69	13,800	ซื้อ
HTC	พินเอก พิชร รัตตกุล	หุ้นสามัญ	21-11-66	7,500	15.60	117,000	ขาย
MFEC	นาย ศิริวัฒน์ วงศ์จารุกร	หุ้นสามัญ	22-11-66	500,000	10.23	5,115,000	ซื้อ
PEACE	นาย พิสิฐ ปัญญกุลภากรณ	หุ้นสามัญ	21-11-66	60,000	3.31	198,600	ซื้อ
QLT	นาย กิตติ พัวถาวรสกุล	หุ้นสามัญ	21-11-66	10,000	2.54	25,400	ซื้อ
RBF	นาย ธีรพัฒน์ ญาณานารกุล	หุ้นสามัญ	21-11-66	58,000	12.90	748,200	ขาย
SFLEX	นาย ปรีตธรณ์ อภิเษาศรีวงศ์	หุ้นสามัญ	21-11-66	400,000	3.47	1,388,000	ซื้อ
SINO	นาย นันทวัฒน์ วิทยศักดิ์พันธ์	หุ้นสามัญ	21-11-66	20,000	1.33	26,600	ซื้อ
SINO	นาย นันทวัฒน์ วิทยศักดิ์พันธ์	หุ้นสามัญ	21-11-66	200,000	1.35	270,000	ซื้อ
SKR	นาย เสนีย์ กระจ่างศรี	หุ้นสามัญ	17-11-66	10,000	10.27	102,700	ขาย
SPALI	นาง อัจฉรา ตั้งมดีธรรม	หุ้นสามัญ	20-11-66	50,000	18.10	905,000	ซื้อ
SPALI	นาง อัจฉรา ตั้งมดีธรรม	หุ้นสามัญ	21-11-66	250,000	18.14	4,535,000	ซื้อ
SPALI	นาย ประทีป ตั้งมดีธรรม	หุ้นสามัญ	20-11-66	50,000	18.10	905,000	ซื้อ
SPALI	นาย ประทีป ตั้งมดีธรรม	หุ้นสามัญ	21-11-66	250,000	18.14	4,535,000	ซื้อ
TIPH	นาย ประภาศ คงเอียด	หุ้นสามัญ	20-11-66	40,000	30.56	1,222,400	ซื้อ
TNR	นาย ปฐมพงศ์ ชูพยัคฆ์	หุ้นสามัญ	22-11-66	6,500	8.80	57,200	ซื้อ
TNR	นาย ปฐมพงศ์ ชูพยัคฆ์	หุ้นสามัญ	22-11-66	15,000	8.85	132,750	ซื้อ
TNR	นาย ปฐมพงศ์ ชูพยัคฆ์	หุ้นสามัญ	22-11-66	175,000	9.12	1,596,000	ซื้อ
TNR	นาย ปฐมพงศ์ ชูพยัคฆ์	หุ้นสามัญ	22-11-66	14,000	9.13	127,820	ซื้อ
TSTE	นาย ประภาศ ชุดิมาวรรณพันธ์	หุ้นสามัญ	21-11-66	5,000	9.40	47,000	ซื้อ
TTI	นาย กำจร ชื่นชูจิตต์	หุ้นสามัญ	21-11-66	100	24.70	2,470	ซื้อ
TTI	นาย กำจร ชื่นชูจิตต์	หุ้นสามัญ	21-11-66	100	24.80	2,480	ซื้อ
TTI	นาย กำจร ชื่นชูจิตต์	หุ้นสามัญ	21-11-66	100	24.90	2,490	ซื้อ
UVAN	นาย สันติ สอนยศ	หุ้นสามัญ	22-11-66	20,000	8.25	165,000	ซื้อ
WARRIX	นาย สง่า ตั้งจันสิริ	หุ้นสามัญ	20-11-66	50,000	6.40	320,000	ซื้อ
WARRIX	นาย สง่า ตั้งจันสิริ	หุ้นสามัญ	21-11-66	50,000	6.60	330,000	ซื้อ
XO	นาง เพ็ญจันทร์ ยิ้มชาย	หุ้นสามัญ	21-11-66	11,000	29.50	324,500	ขาย
รวม							
						ซื้อ	25,125,422
						ขาย	1,935,100
						สุทธิ	<u>23,190,322</u>

2. ยอดซื้อ/ขายสุทธิสะสม 12 เดือนของหุ้นที่อยู่ภายใต้การวิเคราะห์ของ InnovestX

SPALI



ปฏิทินหุ้น

พฤศจิกายน				
จันทร์	อังคาร	พุธ	พฤหัสบดี	ศุกร์
20 PD PCC Bt0.06 XD DCC Bt0.017 PTL Bt0.05 Last trading day ANAN-W1 Share listing TKC 10,064,000 Shares Name change ESSO (THAILAND) to "BANGCHAK SRIRACHA" Symbol change ESSO to BSRC	21 XD BOFFICE Bt0.1458 CPNREIT Bt0.257 ICHI Bt0.5 KTBSTMR Bt0.1765 XE ANAN-W1 1:1 @Bt1.65 Share listing CCET 4,600,000,000 Shares	22 XD GUNKUL Bt0.06 ICN Bt0.15 IMPACT Bt0.1 INETREIT Bt0.2007 KUN Bt0.035 SFLEX Bt0.045 SPC Bt0.6 SUPEREIF Bt0.0295 TPRIME Bt0.1028 WHA Bt0.0669 WHAUP Bt0.06 XR CI 5:1 @Bt0.53 Par Change CHO Bt0.25 to Bt5.00 Share listing SABUY 861,151 Shares MBK 3,977,389 Shares	23 PD BAREIT Bt0.2 TMILL Bt0.08 XD ALLY Bt0.16 AMA Bt0.15 BKI Bt3.75 DMT Bt0.35 FPT Bt0.4 PSL Bt0.05 SAAM Bt0.06 TAN Bt0.5 TKN Bt0.1 TNR Bt0.25 TRP Bt0.1 New warrant JCKH-W2 B-W8 Share listing MINT 156 Shares	24 PD MC Bt0.36 XR TRC 4:1 @Bt0.20 XD AIMCG Bt0.08 AIMIRT Bt0.223 AMATAR Bt0.16 BA Bt0.5 B-WORK Bt0.075754 FUTUREPF Bt0.2095 GFC Bt0.15 WHABT Bt0.175 WHAIR Bt0.1369 WHART Bt0.259 Decreased capital CPF
27 XD AKR Bt0.015 BGC Bt0.06 EPG Bt0.12 KAMART Bt0.09 LHK Bt0.14 LHPP Bt0.07 PRM Bt0.1 QHHR Bt0.15 SRS Bt0.13125 TIPCO Bt0.11 XR CMO 1:1 @Bt0.70	28 XE NCAP-W1 1:1 @Bt7 SCM-W1 1:1.0761 @Bt8.36 XR W 5:1 @Bt1.00 XW W 1:1 XD APURE Bt0.15 BKKCP Bt0.15 HANA Bt0.5 LPH Bt0.03 SMD Bt0.15 TIF1 Bt0.135	29 PD LHSC Bt0.16 QHPF Bt0.125 XR FTREIT - @Bt- XD CPTGF Bt0.1836 EGATIF Bt0.0839 IVL Bt0.25 KBSPIF Bt0.244 SPI Bt0.2 TTLPF Bt0.444	30 PD FTREIT Bt0.187 RAM Bt0.2 XD NETEASE80 Bt- XR CV 1:2 @Bt0.50 XW CV 2:1	
ธันวาคม				
จันทร์	อังคาร	พุธ	พฤหัสบดี	ศุกร์
				1 XD TNH Bt0.6
4 XR TRC 4:1 @Bt0.20 PD CPNCG Bt0.2403 POPF Bt0.1803 PPF Bt0.1909 PTL Bt0.05 SIRIP Bt0.065 SPRIME Bt0.15 WHAUP Bt0.06 XE PORT-W3 1:1 @Bt3.3 XD SSC Bt0.52	5 วันคล้ายวันพระบรมราชสมภพ พระบาทสมเด็จพระบรมชนกาธิเบศร มหาภูมิพลอดุลยเดชมหาราช บรมนาถบพิตร วันชาติ และวันพ่อแห่งชาติ	6 XD NVDA90X Bt- PROSPECT Bt0.22 SIA19 Bt- PD DCC Bt0.017 GUNKUL Bt0.06 ICHI Bt0.5	7 PD AMA Bt0.15 CPNREIT Bt0.257 INETREIT Bt0.2007 KTBSTMR Bt0.1765 SFLEX Bt0.045 TAN Bt0.5 TKN Bt0.1	8 PD AKR Bt0.015 BKI Bt3.75 DIF Bt0.2264 DMT Bt0.35 EPG Bt0.12 ICN Bt0.15 IMPACT Bt0.1 KUN Bt0.035 LHK Bt0.14 LPH Bt0.03 PSL Bt0.05 SAAM Bt0.06 SPC Bt0.6 SUPEREIF Bt0.0295 TNR Bt0.25 TPRIME Bt0.1028 TRP Bt0.1 WHA Bt0.0669
11 ขอขมาวิญญูธรรมบุญ (วันอาทิตย์ที่ 10 ธันวาคม 2566)	12 PD BA Bt0.5 B-WORK Bt0.075754 FUTUREPF Bt0.2095 GFC Bt0.15 KAMART Bt0.09 TIPCO Bt0.11 WHABT Bt0.175 WHART Bt0.259	13 PD AAPL80X Bt- AIMCG Bt0.08 AIMIRT Bt0.223 APURE Bt0.15 BGC Bt0.06 HANA Bt0.5 SMD Bt0.15 SPI Bt0.2 SRS Bt0.13125	14 PD IVL Bt0.25 LHPP Bt0.07 PRM Bt0.1 QHHR Bt0.15	15 PD AMATAR Bt0.16 BKKCP Bt0.15 BOFFICE Bt0.1458 TIF1 Bt0.135
18	19 PD CPTGF Bt0.1836 EGATIF Bt0.0839 KBSPIF Bt0.244 TTLPF Bt0.444	20 XW GIFT 3:1 PD TNH Bt0.6 WHAIR Bt0.1369 XE NOBLE-W2 1:1.053 @Bt7.597 SOLAR-W1 1:1 @Bt2 XD BABA80 Bt-	21 XW HYDRO 2:1 XR HYDRO 1.5:1 @Bt0.30 PD PROSPECT Bt0.22 RJH Bt0.25	22 PD ALLY Bt0.16
25	26 XE TWZ-W6 1:1 @Bt0.1 TWZ-W7 1:1 @Bt0.1	27 XW META 45:4	28	29

XD - Cash Dividend
XD(ST) - Stock Dividend

PD - Payment Date
XR - Rights for Common

XW - Rights for Warrant
XT - Rights for Transferable Subscription Right

XE - Warrant Exercise
CW - Capital write-down

SP - Suspension

Sharecode	Effdate	Enddate	หลักทรัพย์ที่เข้าช่วยมาตรการกำกับการซื้อขาย			หลักทรัพย์ภายใต้เครื่องหมาย C		หลักทรัพย์ภายใต้เครื่องหมาย NC (Non Compliance)	
			Turnover list	Level (**)	หมายเหตุ	Caution : "C"	สาเหตุ	"NC"	สาเหตุ
ACAP	17/05/2022	จนกว่าจะได้รับการเปลี่ยนแปลงจาก SET	-	-	-	✓	วันที่ 17/05/2022 ขึ้นเครื่องหมาย C เหตุผล: ส่วนของผู้ถือหุ้น < 50% ของทุนชำระแล้ว สำหรับงบการเงิน ไตรมาสที่ 1 สิ้นสุดวันที่ 31 มีนาคม 2565 เหตุที่แก้ไขแล้ว : - ศาลยกคำร้องขอฟื้นฟูกิจการหรือมีการถอนคำร้องขอฟื้นฟูกิจการ หมายเหตุ : จนถึงปัจจุบัน งบการเงินไตรมาส 2 สิ้นสุดวันที่ 30 มิถุนายน 2565 ของบริษัทยังคงมีส่วนของผู้ถือหุ้น < 50% ของทุนชำระแล้ว	-	-
EMC	18/05/2022	จนกว่าจะได้รับการเปลี่ยนแปลงจาก SET	-	-	-	✓	วันที่ 18/05/2022 ขึ้นเครื่องหมาย C เหตุผล: ส่วนของผู้ถือหุ้น < 50% ของทุนชำระแล้ว สำหรับงบการเงิน ไตรมาสที่ 1 สิ้นสุดวันที่ 31 มีนาคม 2565	-	-
KC	19/05/2022	จนกว่าจะได้รับการเปลี่ยนแปลงจาก SET	-	-	-	✓	วันที่ 19/05/2022 ขึ้นเครื่องหมาย C เหตุผล: ส่วนของผู้ถือหุ้น < 50% ของทุนชำระแล้ว สำหรับงบการเงิน ไตรมาสที่ 1 สิ้นสุดวันที่ 31 มีนาคม 2565	-	-
SMK	25/05/2022	จนกว่าจะได้รับการเปลี่ยนแปลงจาก SET	-	-	-	✓	วันที่ 20/05/2022 ขึ้นเครื่องหมาย C เหตุผล: ศาลรับคำร้องขอฟื้นฟูกิจการ วันที่ 25/05/2022 เพิ่มเหตุขึ้นเครื่องหมาย C เหตุผล: ส่วนของผู้ถือหุ้น < 50% ของทุนชำระแล้ว สำหรับงบการเงิน ไตรมาสที่ 1 สิ้นสุดวันที่ 31 มีนาคม 2565	-	-
W	16/11/2022	จนกว่าจะได้รับการเปลี่ยนแปลงจาก SET	-	-	-	✓	วันที่ 16/11/2022 ขึ้นเครื่องหมาย C เหตุผล: ส่วนของผู้ถือหุ้น < 50% ของทุนชำระแล้ว สำหรับงบการเงิน ไตรมาสที่ 3 สิ้นสุดวันที่ 30 กันยายน 2565	-	-
TRUEE	22/02/2023	จนกว่าจะได้รับการเปลี่ยนแปลงจาก SET	-	-	-	✓	วันที่ 22/02/2023 ขึ้นเครื่องหมาย C เหตุผล: ส่วนของผู้ถือหุ้น < 50% ของทุนชำระแล้ว สำหรับงบการเงินประจำปี สิ้นสุดวันที่ 31 ธันวาคม 2565	-	-
SDC	27/02/2023	จนกว่าจะได้รับการเปลี่ยนแปลงจาก SET	-	-	-	✓	วันที่ 27/02/2023 ขึ้นเครื่องหมาย C เหตุผล: ส่วนของผู้ถือหุ้น < 50% ของทุนชำระแล้ว สำหรับงบการเงินประจำปี สิ้นสุดวันที่ 31 ธันวาคม 2565	-	-
KKC	17/05/2023	จนกว่าจะได้รับการเปลี่ยนแปลงจาก SET	-	-	-	✓	วันที่ 17/05/2023 ขึ้นเครื่องหมาย C เหตุผล: ส่วนของผู้ถือหุ้น < 50% ของทุนชำระแล้ว สำหรับงบการเงิน ไตรมาสที่ 1 สิ้นสุดวันที่ 31 มีนาคม 2566	-	-
STARK	19/05/2023	จนกว่าจะได้รับการเปลี่ยนแปลงจาก SET	-	-	-	✓	วันที่ 19/05/2023 ขึ้นเครื่องหมาย C เหตุผล: สำนักงาน ก.ล.ต. แจ้งให้บริษัทจัดให้มี Special Audit	-	-
KWI	16/08/2023	จนกว่าจะได้รับการเปลี่ยนแปลงจาก SET	-	-	-	✓	วันที่ 16/08/2023 ขึ้นเครื่องหมาย C เหตุผล: ส่วนของผู้ถือหุ้น < 50% ของทุนชำระแล้ว สำหรับงบการเงิน ไตรมาสที่ 2 สิ้นสุดวันที่ 30 มิถุนายน 2566	-	-
ALL	17/08/2023	จนกว่าจะได้รับการเปลี่ยนแปลงจาก SET	-	-	-	✓	วันที่ 17/08/2023 ขึ้นเครื่องหมาย C เหตุผล: ส่วนของผู้ถือหุ้น < 50% ของทุนชำระแล้ว สำหรับงบการเงิน ไตรมาสที่ 2 สิ้นสุดวันที่ 30 มิถุนายน 2566 วันที่ 03/10/2023 เพิ่มเหตุขึ้นเครื่องหมาย C ศาลรับคำฟ้องล้มละลาย	-	-
CMO	26/10/2023	จนกว่าจะได้รับการเปลี่ยนแปลงจาก SET	-	-	-	✓	วันที่ 26/10/2023 ขึ้นเครื่องหมาย C เหตุผล: สำนักงาน ก.ล.ต. แจ้งให้บริษัทจัดให้มี Special Audit	-	-
JKN	13/11/2023	จนกว่าจะได้รับการเปลี่ยนแปลงจาก SET	-	-	-	✓	วันที่ 13/11/2023 ขึ้นเครื่องหมาย C เหตุผล: ศาลรับคำร้องขอฟื้นฟูกิจการ	-	-

หมายเหตุ:

- ที่มา: ตลาดหลักทรัพย์ (www.set.or.th) และ สมาคมบริษัทหลักทรัพย์ (www.asco.or.th)
- หุ่นตามตารางดังกล่าว มีเงื่อนไขรวมกันอยู่ในระดับประเภทใดประเภทหนึ่งแสดงสิทธิในผลประโยชน์ที่เกิดจากหลักทรัพย์อ้างอิงของไทย (NVDR)
- หลักทรัพย์ที่มีเครื่องหมาย " : " เป็น ในแสดงสิทธิในผลประโยชน์ที่เกิดจากหลักทรัพย์อ้างอิงไทย (Non-Voting Depository Receipt :NVDR)
- 1. หลักทรัพย์ที่เข้าช่วยมาตรการกำกับการซื้อขาย (Turnover list)
 - Level (*) ได้แก่
 - Level 1 หมายถึง ให้ซื้อด้วยวงการเงินสด 100% ก่อนซื้อ (บัญชี cash balance) และ ห้ามนำหลักทรัพย์ที่กำหนดมาเป็นวงเงินซื้อขาย
 - Level 2 หมายถึง ให้ซื้อด้วยวงการเงินสด 100% ก่อนซื้อ และ ห้ามนำหลักทรัพย์ที่กำหนดมาเป็นวงเงินซื้อขาย และ ห้าม Net Settlement
 - Level 3 หมายถึง ห้ามซื้อขายชั่วคราว 1 วันทำการ (เฉพาะวันแรก), เมื่ออนุญาตให้ซื้อขาย ให้ซื้อด้วยวงการเงินสด 100% ก่อนซื้อ และ ห้ามนำหลักทรัพย์ที่กำหนดมาเป็นวงเงินซื้อขาย และ ห้าม Net Settlement
- 2. หลักทรัพย์ภายใต้เครื่องหมาย Caution : "C"
 - หลักทรัพย์ที่ถูกขึ้นเครื่องหมาย C จะต้องซื้อด้วยบัญชี Cash Balance (คือ สมาชิกต้องดำเนินการให้ลูกกว้างเงินสดไว้ล่วงหน้ากับสมาชิกเต็มจำนวนก่อนซื้อหลักทรัพย์นั้น) ตั้งแต่วันที่ขึ้นเครื่องหมายเป็นต้นไป

ข้อสงวนสิทธิ์:

ข้อมูลในรายงานนี้เป็นข้อมูลที่มีการเปิดเผยต่อสาธารณะ ซึ่งนักลงทุนสามารถเข้าถึงได้ด้วยทั่วไป และเป็นข้อมูลที่ถือว่าน่าเชื่อถือได้ แต่ทั้งนี้ บริษัทหลักทรัพย์ อินโนเวสต์ เอกซ์ จำกัด ("บริษัท") มิได้ยืนยันหรือรับรองถึงความถูกต้อง หรือสมบูรณ์ของข้อมูลดังกล่าวแต่อย่างใด ความคิดเห็นที่ปรากฏอยู่ในรายงานนี้เป็นเพียงการนำเสนอในมุมมองของบริษัท และเป็นความคิดเห็น ณ วันที่ที่ปรากฏในรายงานเท่านั้น ซึ่งอาจเปลี่ยนแปลงได้ภายหลังวันดังกล่าว โดยบริษัทไม่จำเป็นต้องแจ้งให้สาธารณชน หรือนักลงทุนทราบ รายงานนี้จัดทำขึ้นเพื่อเผยแพร่ข้อมูลให้แก่ นักลงทุนเท่านั้น บริษัทไม่รับผิดชอบต่อการนำข้อมูลหรือความคิดเห็นใดๆ ไปใช้ในทุกรูปแบบ ดังนั้นนักลงทุนจึงควรใช้ดุลพินิจในการพิจารณาตัดสินใจก่อนการลงทุน นอกจากนี้ บริษัท และ/หรือ บริษัทในเครือของบริษัทอาจมีส่วนเกี่ยวข้องหรือผลประโยชน์ใดๆ กับบริษัทใดๆ ที่ถูกกล่าวถึงในรายงานนี้ก็ได้

บริษัทหลักทรัพย์ อินโนเวสต์ เอกซ์ จำกัด ("INVX") เป็นบริษัทย่อยที่บริษัท เอสซีบี เอกซ์ จำกัด (มหาชน) ("เอสซีบี เอกซ์") เป็นผู้ถือหุ้นรายใหญ่ แต่เพียงผู้เดียว และธนาคารไทยพาณิชย์ จำกัด (มหาชน) ("ธนาคาร") เป็นบริษัทย่อยที่เอสซีบี เอกซ์ เป็นผู้ถือหุ้นรายใหญ่ ข้อมูลใด ๆ ที่เกี่ยวข้องกับธนาคารฯ มีวัตถุประสงค์เพื่อใช้ในการเปรียบเทียบเท่านั้น

เอกสารฉบับนี้จัดทำโดย บริษัทหลักทรัพย์ อินโนเวสต์ เอกซ์ จำกัด (INVX) ซึ่งมีบริษัท เอสซีบี เอกซ์ จำกัด (มหาชน) ("เอสซีบี เอกซ์") เป็นผู้ถือหุ้นรายใหญ่ โดยธนาคารไทยพาณิชย์ จำกัด (มหาชน) ("ธนาคาร") ซึ่งเป็นบริษัทย่อยที่เอสซีบี เอกซ์ เป็นผู้ถือหุ้นรายใหญ่ เป็นที่ปรึกษาทางการเงินสำหรับธุรกรรมใด ๆ ของบริษัท เอสซีบี เคมีคอลส์ จำกัด (มหาชน) ความเห็น ชั่ว บทวิจย บทวิเคราะห์ ราคา ข้อความ การคาดการณ์ การประเมิน และ/หรือ ข้อมูลอื่นที่ระบุในเอกสารฉบับนี้ ("ข้อมูล") มีวัตถุประสงค์เพื่อใช้เป็นข้อมูลทั่วไปเท่านั้น และไม่อาจตีความได้ว่าเป็นการให้คำแนะนำแก่บุคคลใดๆ หรือเป็นการเสนอซื้อ หรือเสนอขาย หรือชักชวนให้เสนอซื้อหรือเสนอขายหลักทรัพย์ โดย INVX และ/หรือกรรมการ พนักงาน และลูกจ้างของ INVX ย่อมไม่ต้องการรับผิดชอบต่อความเสียหายใดๆ ทั้งความเสียหายทางตรง ความเสียหายทางอ้อม ความเสียหายจากการผิดสัญญา หรือความเสียหายอันสืบเนื่อง อันเป็นผลมาจากการใช้หรือการซื้อถือต่อการใช้ข้อมูล ทั้งนี้ รวมถึงแต่ไม่จำกัดเพียงการสูญเสียผลกำไร นักลงทุนพึงใช้ข้อมูลในเอกสารฉบับนี้ประกอบข้อมูลและความเห็นอื่นๆ รวมถึงพิจารณาของนักวิเคราะห์การเงิน ข้อมูลในเอกสารฉบับนี้จัดทำขึ้นจากแหล่งข้อมูลที่ INVX เห็นว่าน่าเชื่อถือ โดย INVX ไม่รับรองถึงความถูกต้อง สมบูรณ์ และ/หรือ ครบถ้วนของข้อมูลดังกล่าว

เอกสารฉบับนี้จัดทำโดย บริษัทหลักทรัพย์ อินโนเวสต์ เอกซ์ จำกัด (INVX) ซึ่งมีบริษัท เอสซีบี เอกซ์ จำกัด (มหาชน) ("เอสซีบี เอกซ์") เป็นผู้ถือหุ้นรายใหญ่ โดยธนาคารไทยพาณิชย์ จำกัด (มหาชน) ("ธนาคาร") ซึ่งเป็นบริษัทย่อยที่เอสซีบี เอกซ์ เป็นผู้ถือหุ้นรายใหญ่ เป็นที่ปรึกษาทางการเงินสำหรับธุรกรรมใด ๆ ของ บริษัท บีซี ธิเคิล คอร์ปอเรชั่น (มหาชน) ("BRC") ซึ่งเป็นบริษัทย่อยของบริษัท เบอร์ลี ยูเคอร์ จำกัด (มหาชน) ความเห็น ชั่ว บทวิจย บทวิเคราะห์ ราคา ข้อความ การคาดการณ์ การประเมิน และ/หรือ ข้อมูลอื่นที่ระบุในเอกสารฉบับนี้ ("ข้อมูล") มีวัตถุประสงค์เพื่อใช้เป็นข้อมูลทั่วไปเท่านั้น และไม่อาจตีความได้ว่าเป็นการให้คำแนะนำแก่บุคคลใดๆ หรือเป็นการเสนอซื้อ หรือเสนอขาย หรือชักชวนให้เสนอซื้อหรือเสนอขายหลักทรัพย์ โดย INVX และ/หรือกรรมการ พนักงาน และลูกจ้างของ INVX ย่อมไม่ต้องการรับผิดชอบต่อความเสียหายใดๆ ทั้งความเสียหายทางตรง ความเสียหายทางอ้อม ความเสียหายจากการผิดสัญญา หรือความเสียหายอันสืบเนื่อง อันเป็นผลมาจากการใช้หรือการซื้อถือต่อการใช้ข้อมูล ทั้งนี้ รวมถึงแต่ไม่จำกัดเพียงการสูญเสียผลกำไร นักลงทุนพึงใช้ข้อมูลในเอกสารฉบับนี้ประกอบข้อมูลและความเห็นอื่นๆ รวมถึงพิจารณาของนักวิเคราะห์การเงิน ข้อมูลในเอกสารฉบับนี้จัดทำขึ้นจากแหล่งข้อมูลที่ INVX เห็นว่าน่าเชื่อถือ โดย INVX ไม่รับรองถึงความถูกต้อง สมบูรณ์ และ/หรือ ครบถ้วนของข้อมูลดังกล่าว

เอกสารฉบับนี้จัดทำโดย บริษัทหลักทรัพย์ อินโนเวสต์ เอกซ์ จำกัด ("INVX") ซึ่งมี บริษัท เอสซีบี เอกซ์ จำกัด (มหาชน) ("เอสซีบี เอกซ์") เป็นผู้ถือหุ้นรายใหญ่ โดยธนาคารไทยพาณิชย์ จำกัด (มหาชน) ("ธนาคาร") ซึ่งเป็นบริษัทย่อยที่เอสซีบี เอกซ์ เป็นผู้ถือหุ้นรายใหญ่ เป็นที่ปรึกษาทางการเงินสำหรับธุรกรรมใด ๆ ของ กรัสด์เพื่อการลงทุนในสิทธิการเช่าสิ่งหาริมทรัพย์ แอล เอช โอเทล ความเห็น ชั่ว บทวิจย บทวิเคราะห์ ราคา ข้อความ การคาดการณ์ การประเมิน และ/หรือ ข้อมูลอื่นที่ระบุในเอกสารฉบับนี้ ("ข้อมูล") มีวัตถุประสงค์เพื่อใช้เป็นข้อมูลทั่วไปเท่านั้น และไม่อาจตีความได้ว่าเป็นการให้คำแนะนำแก่บุคคลใดๆ หรือเป็นการเสนอซื้อ หรือเสนอขาย หรือชักชวนให้เสนอซื้อหรือเสนอขายหลักทรัพย์ โดย INVX และ/หรือกรรมการ พนักงาน และลูกจ้างของ INVX ย่อมไม่ต้องการรับผิดชอบต่อความเสียหายใดๆ ทั้งความเสียหายทางตรง ความเสียหายทางอ้อม ความเสียหายจากการผิดสัญญา หรือความเสียหายอันสืบเนื่อง อันเป็นผลมาจากการใช้หรือการซื้อถือต่อการใช้ข้อมูล ทั้งนี้ รวมถึงแต่ไม่จำกัดเพียงการสูญเสียผลกำไร นักลงทุนพึงใช้ข้อมูลในเอกสารฉบับนี้ประกอบข้อมูลและความเห็นอื่นๆ รวมถึงพิจารณาของนักวิเคราะห์การเงิน ข้อมูลในเอกสารฉบับนี้จัดทำขึ้นจากแหล่งข้อมูลที่ INVX เห็นว่าน่าเชื่อถือ โดย INVX ไม่รับรองถึงความถูกต้อง สมบูรณ์ และ/หรือ ครบถ้วนของข้อมูลดังกล่าว

การซื้อขายฟิวเจอร์สและอปชั่น (Futures and Options) มีความเสี่ยงสูงที่อาจก่อให้เกิดขาดทุนอย่างมีนัยสำคัญ จึงไม่เหมาะสมกับบุคคลทุกคน ทั้งนี้ ก่อนการตัดสินใจซื้อขายฟิวเจอร์สและอปชั่น ท่านควรพิจารณาถึงฐานะทางการเงิน วัตถุประสงค์ในการลงทุน ประสบการณ์ในการลงทุนของท่าน ตลอดจนความเสี่ยงที่ท่านสามารถยอมรับได้อย่างรอบคอบ เนื่องจากมีความเป็นไปได้ที่ท่านอาจสูญเสียเงินลงทุนมากกว่าเงินลงทุนเริ่มแรก ท่านควรพิจารณาถึงความเสี่ยงทั้งหมดที่อาจเกิดขึ้นจากการซื้อขายฟิวเจอร์สและอปชั่น และท่านควรตัดสินใจลงทุนด้วยตนเอง และ/หรือ ในกรณีที่มีข้อสงสัย ท่านควรขอคำแนะนำจากที่ปรึกษาทางการเงิน

เอกสารฉบับนี้จัดทำส่งให้กับเฉพาะบุคคลที่กำหนด (intended recipient) เท่านั้น ห้ามมิให้ผู้ใดนำข้อมูลในเอกสารฉบับนี้ไปทำซ้ำ ส่งต่อ เผยแพร่ ขาย จำหน่าย คัดลอก นำออกแสดง หรือนำไปเผยแพร่ในเชิงพาณิชย์ ไม่ว่าด้วยวิธีการใด ๆ โดยมิได้รับอนุญาตเป็นลายลักษณ์อักษรจาก INVX เป็นการล่วงหน้า

©สงวนลิขสิทธิ์ 2565 บริษัทหลักทรัพย์ อินโนเวสต์ เอกซ์ จำกัด

CG Rating 2023 Companies with CG Rating

Companies with Excellent CG Scoring

7UP, AAV, ABM, ACE, ACG, ADB, ADD, ADVANC, AEONTS, AF, AGE, AH, AHC, AIRA, AIT, AJ, AKP, AKR, ALLA, ALT, AMA, AMARIN, AMATA, AMATAV, ANAN, AOT, AP, APCO, APCS, ARIP, ARROW, ASEFA, ASK, ASP, ASW, ATP30, AUCTION, AWC, AYUD, B, BA, BAFS, BAM, BANPU, BAY, BBGI, BBIK, BBL, BC, BCH, BCP, BCPG, BDMS, BEC, BEM, BEYOND, BGC, BGRIM, BH, BIZ, BJC, BJCHI, BKI, BLA, BOL, BPP, BRI, BROOK, BRR, BTS, BTW, BWG, BYD, CBG, CENTEL, CFRESH, CHASE, CHEWA, CHG, CHOW, CIMBT, CIVIL, CK, CKP, CM, CNT, COLOR, COM7, COTTO, CPALL, CPAXT, CPF, CPI, CPL, CPN, CPW, CRC, CRD, CSC, CSS, CV, DCC, DDD, DELTA, DEMCO, DMT, DOHOME, DRT, DUSIT, EA, EASTW, ECF, ECL, EE, EGCO, EPG, ERW, ETC, ETE, FE, FLOYD, FN, FPI, FPT, FSX, FVC, GBX, GC, GCAP, GENCO, GFPT, GGC, GLAND, GLOBAL, GPSC, GRAMMY, GULF, GUNKUL, HANA, HARN, HENG, HMPRO, HPT, HTC, ICC, ICHI, ICN, III, ILINK, ILM, IMH, IND, INET, INTUCH, IP, IRC, IRPC, ITC, ITCL, IVL, JAS, JTS, KBANK, KCC, KCE, KEX, KKP, KSL, KTB, KTC, KTMS, KUMWEL, KUN, LALIN, LANNA, LH, LHFG, LIT, LOXLEY, LPN, LRH, LST, M, MAJOR, MALEE, MATCH, MBK, MC, M-CHAI, MCOT, MEGA, MFC, MFEC, MILL, MINT, MONO, MOONG, MSC, MST, MTC, MTI, NC, NCH, NCL, NDR, NER, NKI, NOBLE, NRF, NTV, NVD, NWR, NYT, OCC, OISHI¹, ONEE, OR, ORI, OSP, OTO, PAP, PATO, PB, PCSGH, PDG, PDJ, PG, PHOL, PIMO, PJW, PLANB, PLAT, PLUS, PM, POLY, PORT, PPP, PPS, PR9, PRG, PRINC, PRM, PRTR, PSH, PSL, PT, PTC, PTT, PTTEP, PTTGC, Q-CON, QH, QTC, RATCH, RBF, RPH, RS, RT, S, S&J, SA, SABINA, SAK, SAMART, SAMTEL, SAPPE, SAT, SBNEXT, SC, SCB, SCC, SCCC, SCG, SCGP, SCM, SDC, SEAFSCO, SEAOL, SECURE, SELIC, SENA, SENX, SFP², SFT, SGC, SGF, SGP, SHR, SICT, SIRI, SIS, SITHAI, SJWD, SKR, SM, SMPC, SMT, SNC, SNNP, SNP, SO, SPALI, SPC, SPCG, SPI, SPRC, SR, SSC, SSF, SSSC, STA, STC, STEC, STGT, STI, SUC, SUN, SUSCO, SUTHA, SVI, SVT, SYMC, SYNEX, SYNTEC, TACC, TAE, TCAP, TCMC, TEAMG, TEGH, TFG, TFMAMA, TGE, TGH, THANA, THANI, THCOM, THIP, THRE, THREL, TIDLOR, TIPH, TISCO, TK, TKN, TKS, TKT, TLI, TM, TMC, TMD, TMT, TNDT, TNITY, TNL, TNR, TOA, TOG, TOP, TPBI, TPCS, TPIPL, TPIPP, TPS, TQM, TRT, TRUE, TRV, TSE, TSTE, TSTH, TTA, TTB, TTCL, TTW, TURTLE, TVDH, TVH, TVO, TVT, TWPC, UAC, UBE, UBIS, UKEM, UP, UPF, UPOIC, UV, VCOM, VGI, VIBHA, VIH, VL, WACOAL, WGE, WHA, WHAUP, WICE, WINMED, WINNER, XPG, YUASA, ZEN

Companies with Very Good CG Scoring

2S, A5, AAI, AIE, ALUCON, AMR, APURE, ARIN, AS, ASIA, ASIAN, ASIMAR, ASN, AURA, BR, BSBM, BTG, CEN, CGH, CH, CHIC, CI, CIG, CMC, COMAN, CSP, DOD, DPAINT, DV8, EFORL, EKH, ESSO, ESTAR, EVER, FORTH, FSMART, FTI, GEL, GPI, HEALTH, HUMAN, IFS, INSET, IT, J, JCKH, JDF, JKN, JMART, JUBILE, K, KCAR, KGI, KIAT, KISS, KK, KTIS, KWC, KWM, LDC, LEO, LHK, MACO, METCO, MICRO, MK, MVP, NCAP, NOVA, NTSC, PACO, PIN, PQS, PREB, PRI, PRIME, PROEN, PROS, PROUD, PSTC, PTECH, PYLON, RCL, SALEE, SANKO, SCI, SCN, SE, SE-ED, SFLEX, SINGER, SKN, SONIC, SORKON, SPVI, SSP, SST, STANLY, STP, SUPER, SVOA, SWC, TCC, TEKA, TFM, TMILL, TNP, TPLAS, TPOLY, TRC, TRU, TRUBB, TSE, VRANDA, WAVE, WFX, WIILK, WIN, WP, XO

Companies with Good CG Scoring

24CS, AMANAH, AMARC, AMC, APP, ASAP, BCT, BE8, BIG, BIOTEC, BLESS, BSM, BVG, CAZ, CCET, CHARAN, CHAYO, CHOTI, CITY, CMAN, CMR, CRANE, CWT, DHOUSE, DTCENT, EASON, FNS, FTE, GIFT, GJS, GTB, GTV, GYT, HL, HTECH, HYDRO, IIG, INGRS, INSURE, IRCP, ITD, ITNS, JCK, JMT, JR, JSP, KBS, KGEN, KJL, L&E, LEE, MASTER, MBAX, MEB, MENA, META, MGT, MITSIB, MJD, MOSHI, MUD, NATION, NNCL, NPK, NSL, NV, OGC, PAF, PCC, PEACE, PICO, PK, PL, PLANET, PLE, PMTA, PPM, PRAKIT, PRAPAT, PRECHA, PRIN, PSG, RABBIT, READY, RJH, RSP, RWI, S11, SAAM, SAF, SAMCO, SAWAD, SCAP, SCP, SIAM, SKE, SKY, SMART, SMD, SMIT, SOLAR, SPA, STECH, STPI, SVR, TC, TCCC³, TEAM, TFI, TIGER, TITLE, TKC, TMI, TNH, TPA, TPAC, TRITN, UBA, UMI, UMS, UTP, VARO, VPO, W, WARRIX, WORK, WPH, YONG, ZIGA

Corporate Governance Report

The material contained in this publication is for general information only and is not intended as advice on any of the matters discussed herein. Readers and others should perform their own independent analysis as to the accuracy or completeness or legality of such information. The Thai Institute of Directors, its officers, the authors and editor make no representation or warranty as to the accuracy, completeness or legality of any of the information contained herein. By accepting this document, each recipient agrees that the Thai Institute of Directors Association, its officers, the authors and editor shall not have any liability for any information contained in, or for any omission from, this publication.

The survey result is as of the date appearing in the Corporate Governance Report of Thai Listed Companies. As a result, the survey result may be changed after that date. InnovestX Securities Company Limited does not conform nor certify the accuracy of such survey result.

To recognize well performers, the list of companies attaining "Good", "Very Good" and "Excellent" levels of recognition (Not including listed companies qualified in the "no announcement of the results" clause from 1 January 2022 to 31 October 2023) is publicized.

¹OISHI was voluntarily delisted from the Stock Exchange of Thailand, effectively on September 6, 2023

²SFP was voluntarily delisted from the Stock Exchange of Thailand, effectively on July 19, 2023

³TCCC was voluntarily delisted from the Stock Exchange of Thailand effectively on August 25, 2023

Anti-corruption Progress Indicator

Certified (ได้คุ้มครอง)

2S, 7UP, AAI, ADVANC, AF, AH, AI, AIE, AIRA, AJ, AKP, AMA, AMANAH, AMATA, AMATAV, AP, APCS, AS, ASIAN, ASK, ASP, AWC, AYUD, B, BAFS, BAM, BANPU, BAY, BBGI, BBL, BCH, BCP, BCPG, BE8, BEC, BEYOND, BGC, BGRIM, BKI, BLA, BPP, BROOK, BRR, BSBM, BTS, BWG, CEN, CENTEL, CFRESH, CGH, CHEWA, CHOTI, CHOW, CIG, CIMBT, CM, CMC, COM7, COTTO, CPALL, CPAXT, CPF, CPI, CPL, CPN, CPW, CRC, CSC, DCC, DELTA, DEMCO, DIMET, DOHOME, DRT, DUSIT, EA, EASTW, ECF, EGCO, EP, EPG, ERW, ESTAR, ETC, ETE, FNS, FPI, FPT, FSMART, FTE, GBX, GC, GCAP, GEL, GFPT, GGC, GJS, GPI, GPSC, GSTEEL, GULF, GUNKUL, HANA, HARN, HENG, HMPRO, HTC, ICC, ICHI, IFS, III, ILINK, ILM, INET, INOX, INSURE, INTUCH, IRPC, ITCL, IVL, JAS, JKN, JR, JTS, KASET, KBANK, KBS, KCAR, KCC, KCE, KGEN, KGI, KKP, KSL, KTB, KTC, L&E, LANNA, LHFG, LHK, LPN, LRH, M, MAJOR, MALEE, MATCH, MBAX, MBK, MC, MCOT, META, MFC, MFEC, MILL, MINT, MONO, MOONG, MSC, MST, MTC, MTI, NATION, NCAP, NEP, NKI, NOBLE, NRF, NWR, OCC, OGC, OR, ORI, PAP, PATO, PB, PCSGH, PDG, PDJ, PG, PHOL, PIMO, PK, PL, PLANB, PLANET, PLAT, PM, PPP, PPPM, PPS, PR9, PREB, PRG, PRINC, PRM, PROS, PSH, PSL, PSTC, PT, PTECH, PTG, PTT, PTTEP, PTTGC, PYLON, Q-CON, QH, QLT, QTC, RABBIT, RATCH, RML, RS, RWI, S&J, SAAM, SABINA, SAK, SAPPE, SAT, SC, SCC, SCCC, SCG, SCGP, SCM, SCN, SEAOL, SE-ED, SELIC, SENA, SGC, SGP, SIRI, SITHAI, SKR, SMIT, SMK, SMPC, SNC, SNP, SORKON, SPACK, SPALI, SPC, SPI, SPRC, SRICHA, SSF, SSP, SSSC, SST, STA, STGT, STOWER, SUSCO, SVI, SYMC, SYNTEC, TAE, THANKI, TASCO, TCAP, TCMC, TFG, TFI, TFMAMA, TGE, TGH, THANI, THCOM, THIP, THRE, THREL, TIDLOR, TIPCO, TISCO, TKS, TKT, TMD, TMILL, TMT, TNITY, TNL, TNP, TNR, TOG, TOP, TOPP, TPA, TPCS, TRT, TRU, TSC, TSI, TSTE, TSTH, TTA, TTB, TTCL, TU, TVDH, TVO, TWPC, UBE, UBIS, UEC, UKEM, UOBKH, UV, VCOM, VGI, VIH, WACOAL, WHA, WHAUP, WICE, WIILK, XO, YUASA, ZEN, ZIGA

Declared (ประกาศเจตนารมณ์)

ACE, ADB, ALT, AMC, ASW, BLAND, BTG, BYD, CAZ, CBG, CV, DEXON, DMT, EKH, FSX, GLOBAL, GREEN, ICN, IHL, ITC, J, JMART, JMT, LEO, LH, MENA, MITSIB, MODERN, NER, NEX, OSP, OTO, PLUS, POLY, PQS, PRIME, PROEN, PRTR, RBF, RT, SA, SANKO, SCB, SENX, SFLEX, SIS, SKE, SM, SVOA, TBN, TEGH, TIPH, TKN, TPAC, TPLAS, TQM, TRUE, W, WPH, XPG

N/A

24CS, 3K-BAT, A, A5, AAV, ABM, ACAP, ACC, ACG, ADD, AEONTS, AFC, AGE, AHC, AIT, AJA, AKR, AKS, ALL, ALLA, ALPHAX, ALUCON, AMARC, AMARIN, AMR, ANAN, AOT, APCO, APEX, APP, APURE, AQUA, ARIN, ARIP, ARROW, ASAP, ASEFA, ASIA, ASIMAR, ASN, ATP30, AU, AUCTION, AURA, B52, BA, BBIK, BC, BCT, BDMS, BEAUTY, BEM, BGT, BH, BIG, BIOTEC, BIS, BIZ, BJC, BJCHI, BKD, BLC, BLESS, BLISS, BM, BOL, BR, BRI, BROCK, BSM, BSRC, BTNC, BTW, BUI, BVG, CCET, CCP, CEYE, CGD, CH, CHARAN, CHASE, CHAYO, CHG, CHIC, CHO, CI, CITY, CIVIL, CK, CKP, CMAN, CMO, CMR, CNT, COCOCO, COLOR, COMAN, CPANEL, CPH, CPR, CPT, CRANE, CRD, CSP, CSR, CSS, CTW, CWT, D, DCON, DDD, DHOUSE, DITTO, DOD, DPAINT, DTCENT, DTCI, DV8, EASON, ECL, EE, EFORL, EMC, ETL, EVER, F&D, FANCY, FE, FLOYD, FMT, FN, FORTH, FTI, FVC, GABLE, GENCO, GFC, GIFT, GL, GLAND, GLOCON, GLORY, GRAMMY, GRAND, GSC, GTB, GYT, HEALTH, HFT, HL, HPT, HTECH, HUMAN, HYDRO, I2, IFEC, IIG, IMH, IND, INGRS, INSET, IP, IRC, IRCP, IT, ITD, ITNS, ITTHI, JAK, JCK, JCKH, JCT, JDF, JPARK, JSP, JUBILE, K, KAMART, KC, KCG, KCM, KDH, KEX, KIAT, KISS, KJL, KK, KKC, KLINIQ, KOOL, KTIS, KTMS, KUMWEL, KUN, KWC, KWI, KWM, KYE, LALIN, LDC, LEE, LIT, LOXLEY, LPH, LST, MACO, MANRIN, MASTER, MATI, MAX, MCA, M-CHAI, MCS, MDX, MEB, MEGA, METCO, MGC, MGT, MICRO, MIDA, MJD, MK, ML, MORE, MOSHI, MTW, MUD, MVP, NAM, NC, NCH, NCL, NDR, NETBAY, NEW, NEWS, NFC, NNCL, NOK, NOVA, NPK, NSL, NTSC, NTV, NUSA, NV, NVD, NYT, OHTL, ONEE, ORN, PACE, PACO, PAF, PCC, PEACE, PERM, PF, PHG, PICO, PIN, PJW, PLE, PLT, PMTA, POLAR, POMPUI, PORT, POST, PPM, PRAKIT, PRAPAT, PRECHA, PRI, PRIN, PRO, PROUD, PSG, PSP, PTC, PTL, RAM, RCL, READY, RICHY, RJH, ROCK, ROH, ROJNA, RP, RPC, RPH, RSP, S, S11, SABUY, SAF, SAFARI, SAFE, SALEE, SAM, SAMART, SAMCO, SAMTEL, SAUCE, SAV, SAWAD, SAWANG, SBNEXT, SCAP, SCI, SCL, SCP, SDC, SE, SEAFSCO, SECURE, SFT, SGF, SHANG, SHR, SIAM, SICT, SIMAT, SINGER, SINO, SISB, SJWD, SK, SKN, SKY, SLM, SLP, SMART, SMD, SMT, SNNP, SO, SOLAR, SONIC, SPA, SPCG, SPG, SPVI, SQ, SR, SRS, SSC, SSS, STANLY, STARK, STC, STEC, STECH, STHAI, STI, STP, STPI, SUC, SUN, SUPER, SUTHA, SVR, SVT, SWC, SYNEX, TACC, TAN, TAPAC, TC, TCC, TCJ, TCOAT, TEAM, TEAMG, TEKA, TFM, TGPRO, TH, THAI, THANA, THE, THG, THMUJ, TIGER, TITLE, TK, TKC, TLI, TM, TMC, TML, TMW, TNDT, TNH, TNPC, TOA, TPBI, TPCH, TPIPL, TPIPP, TPL, TPOLY, TPP, TFS, TQR, TR, TRC, TRITN, TRP, TRUBB, TRV, TSE, TTI, TTT, TTW, TURTLE, TVH, TVT, TWP, TWZ, TYCN, UAC, UBA, UMI, UMS, UNIQ, UP, UPF, UPOIC, UREKA, UPL, UVAN, VARO, VIBHA, VL, VNG, VPO, VRANDA, WARRIX, WAVE, WFX, WGE, WIN, WINDOW, WINMED, WINNER, WORK, WORLD, WP, YGG, YONG, ZAA

Explanations

Companies participating in Thailand's Private Sector Collective Action Coalition Against Corruption programme (Thai CAC) under Thai Institute of Directors (as of November 1, 2023) are categorised into: companies that have declared their intention to join CAC, and companies certified by CAC.