

Today Selections >> PTG, SCC, SCGP


| Stock | S | R | Comment |
|-------------|--------|--------|--|
| PTG | 8.50 | 8.90 | ไตรมาส 4 เข้าสู่ High Season เดินทาง |
| SCC | 292.00 | 300.00 | ESG score AAA รับเม็ดเงินไหลเข้าจากกองทุน Thai ESG |
| SCGP | 37.50 | 39.00 | ราคาน้ำมันเริ่มอ่อนตัว ช่วยหนุนต้นทุนพลังงานลดลง |

| Market Summary | | | |
|---------------------|-----------|---------|--------|
| | Closed | +/- | %Chg |
| SET | 1,414.15 | - 9.46 | - 0.66 |
| SET50 | 874.59 | - 6.88 | - 0.78 |
| SET100 | 1,936.20 | - 14.63 | - 0.75 |
| Mai | 407.03 | + 1.55 | + 0.38 |
| Dow Jones | 35,273.03 | +184.74 | +0.53 |
| Nasdaq | 14,265.86 | +65.88 | +0.46 |
| Nikkei | 33,451.83 | + 97.69 | + 0.29 |
| Hang Seng | 17,734.60 | + 0.71 | + 0.00 |
| SET Mkt. Cap (Btmn) | 17,392.15 | | |
| SET Turnover (Btmn) | 34,627.29 | | |
| PER(x) | 18.41 | | |

DELTA in jeopardy

- SET:** ตลาดหุ้นไทยกลับมามีวอลุ่มการซื้อขายที่เบาบางอีกครั้งหนึ่ง โดยเมื่อวานนี้มีมูลค่าการซื้อขายทั้งสิ้นเพียง 3.46 หมื่นล้านบาทเท่านั้น ถือเป็นระดับต่ำสุดนับตั้งแต่เดือนก.ค.ที่ผ่านมา วอลุ่มการซื้อขายที่เบาบางดังกล่าว ย่อมทำให้แรงอิทธิพลของการ Short selling กลับมามีสูงขึ้นอีกครั้ง แม้เมื่อวานนี้มีมูลค่าอยู่เพียง 4.1 พันล้านบาทเท่านั้น แต่พอดคิดเป็นสัดส่วนต่อวอลุ่มการซื้อขายโดยรวม กลับมีสัดส่วนที่สูงถึงเกือบ 12% ตราบใดที่วอลุ่มโดยรวมยังไม่สามารถกลับมาขึ้นเหนือระดับ 5 หมื่นล้านบาทต่อวันได้ คาดว่าการปรับตัวขึ้นอย่างยั่งยืนของ SET Index ก็ยังเป็นสิ่งที่ยากต่อไปเช่นกัน
- Beware:** ที่สำคัญ วอลุ่มการซื้อขายของตลาดที่อยู่ต่ำเช่นนี้ ย่อมส่งผลเชิงลบโดยอัตโนมัติต่อหุ้น 1 ตัวที่เราแนะนำให้ติดตามในเดือนนี้ ซึ่งก็คือ **DELTA** เนื่องจากหากใช้ข้อมูลสิ้นสุดเมื่อวานที่ผ่านมา จะได้ว่าตัวหุ้นมีระดับ Turnover ratio ของเดือนนี้อยู่เพียง 1.43% เท่านั้น หากปิดเดือน พ.ย.แล้วอัตราส่วนดังกล่าวไม่สามารถขึ้นมาขึ้นเหนือระดับ 2.0% ได้มีโอกาสสูงทีเดียวที่ตัวหุ้น **DELTA** จะหลุดออกจากการคำนวณดัชนีที่สำคัญอย่าง SET50 และ SET100 ในรอบถัดไป ทั้งนี้ จากการคำนวณของเราพบว่า หาก **DELTA** จะมี Turnover ratio ขึ้นไปถึงระดับ 2.0% ได้นั้น จะต้องมียอดหุ้นซื้อขายต่อวันในช่วง 6 วันทำการที่เหลือของเดือนอยู่เฉลี่ยวันละ 11.9 ล้านหุ้นให้ได้ แนะนำติดตามความคืบหน้าว่าจะมีการทำ Big lot ของหุ้นตัวนี้ในช่วงโค้งสุดท้ายของเดือนหรือไม่ หากสุดท้ายตัวหุ้น **DELTA** หลุดออกจากการคำนวณดัชนี **SET50** และ **SET100** จริง ตัวหุ้นที่เราคำนวณว่าจะได้อานิสงส์ในการถูกบรรจุเข้าสู่ดัชนีแทนก็คือ **BCP** สำหรับ **SET50** และ **AH** สำหรับ **SET100**
- Boost:** อย่างไรก็ตามในส่วนของภาพตลาดรวมนั้น พอมองความคาดหวังเชิงบวกได้บ้างว่าพอเข้าสู่เดือนธ.ค.แล้ว การเปิดขายกองทุน TEGS เพื่อการลดหย่อนภาษีในประเทศจะเป็นแรงหนุนทำให้ผู้เล่นฝั่งนักลงทุนสถาบันในประเทศกลับเข้ามามีส่วนร่วมในตลาดมากขึ้น จากปัจจุบันที่มีสัดส่วนอยู่เพียงแค่ 7-8% ถือเป็นความคาดหวังด้านสภาพคล่องที่รออยู่ โดยเรายังคงคาดการณ์ว่าเป้าหมายที่ทางการตั้งเอาไว้ว่าจะเห็นเม็ดเงินไหลเข้าสู่กองทุนนี้ราว 1 หมื่นล้านบาทนั้นมีความเป็นไปได้ อ้างอิงจากสัดส่วนเม็ดเงินของกองทุน LTF ที่ไหลเข้าสู่ตลาดหุ้นในอดีต ทั้งนี้ กลุ่มหุ้นที่น่าสนใจในธีม ESG ที่เราคัดเลือกมา ยังคงได้แก่
 - 1) หุ้นปันผลสูงที่มักจะเข้าสู่ช่วง High season ตั้งแต่ต้นปี ได้แก่ **PTT, ADVANC, SCC, KTB**
 - 2) หุ้นที่มี Earnings momentum แข็งแรงในช่วงถัดไป ได้แก่ **CPALL, CRC**
 - 3) หุ้นที่เห็นการปรับเพิ่มประมาณการล่าสุด ได้แก่ **PTTEP, KBANK**

| Stock Top Active | | | | |
|------------------|-----|-------|-----|----|
| AOT | BBL | DELTA | PTT | BH |

| Sector Top Active | | |
|-------------------|-------|------|
| ENERG | TRANS | BANK |

| Investors Data – SET (Btmn) | | | |
|-----------------------------|---------|---------|---------|
| 22 Nov.23 | Buy | Sell | Net |
| Institution | 2,274 | 2,854 | -580 |
| Proprietary | 2,763 | 2,611 | 152 |
| Foreign | 18,221 | 19,631 | -1,410 |
| Local | 11,369 | 9,531 | 1,838 |
| 1-22 Nov.23 | Buy | Sell | Net |
| Institution | 66,846 | 58,536 | 8,309 |
| Proprietary | 53,301 | 52,646 | 654 |
| Foreign | 365,148 | 376,012 | -10,864 |
| Local | 219,962 | 218,061 | 1,901 |

| Commodities | 22 Nov.23 | 21 Nov.23 | Chg | %Chg |
|----------------------|-----------|-----------|--------|-------|
| Bt/US\$ | 35.24 | 35.10 | +0.14 | +0.40 |
| US\$/Yuan | 7.154 | 7.087 | +0.07 | +0.95 |
| US Bond Yield 10y(%) | 4.422 | 4.367 | +0.05 | +1.25 |
| Brent Oil (US\$/bbl) | 81.96 | 82.45 | -0.49 | -0.59 |
| Nymex Oil (US\$/bbl) | 77.10 | 77.77 | -0.67 | -0.86 |
| Gold Spot (US\$/oz) | 1,989.40 | 1,997.90 | -8.50 | -0.43 |
| Baltic Dry Index | 1,755.00 | 1,796.00 | -41.00 | -2.28 |
| Dollar Index (DXYO) | 103.89 | 103.56 | +0.33 | +0.32 |

Today's Event

- **ALLY XD** 0.16 บาท
- **AMA XD** 0.15 บาท
- **BKI XD** 3.75 บาท
- **DMT XD** 0.35 บาท
- **FPT XD** 0.40 บาท
- **PSL XD** 0.05 บาท

(อ่านรายละเอียดต่อด้านล่าง)


นัฐชาติ เมฆชาติ
 CFA, FRM (ID: 31379)
 E-mail: nuttachart@trinitythai.com

แนวรับ 1,399 แนวต้าน 1,430
บริษัทหลักทรัพย์ ทรินิตี้ จำกัด เลขที่ 1 อาคารพาร์ค สยาม ชั้น 22 และห้อง 2301 ชั้น 23 ถนนคอนแวนต์ แขวงสีลม เขตบางรัก กรุงเทพฯ 10500

รายงานฉบับนี้จัดทำขึ้นโดยข้อมูลเท่าที่ปรากฏและเชื่อว่าเป็นที่น่าเชื่อถือได้ แต่ไม่ถือเป็นการยืนยันความถูกต้องและความสมบูรณ์ของข้อมูลใดๆ โดยบริษัทหลักทรัพย์ ทรินิตี้ จำกัด ผู้จัดทำขอสงวนสิทธิ์ในการเปลี่ยนแปลงความเห็นหรือประมาณการต่างๆ ที่ปรากฏในรายงานฉบับนี้โดยไม่ต้องแจ้งล่วงหน้า รายงานฉบับนี้มีวัตถุประสงค์เพื่อใช้ประกอบการตัดสินใจของนักลงทุน โดยไม่ได้เป็นการชี้นำหรือชักชวนให้นักลงทุนทำการซื้อหรือขายหลักทรัพย์ หรือตราสารทางการเงินใดๆ ที่ปรากฏในรายงาน

Fund Flow

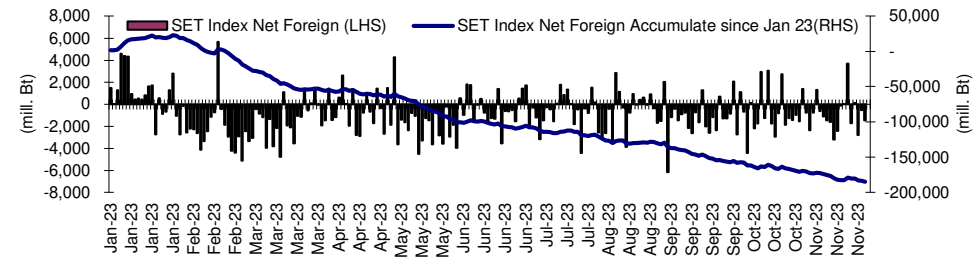
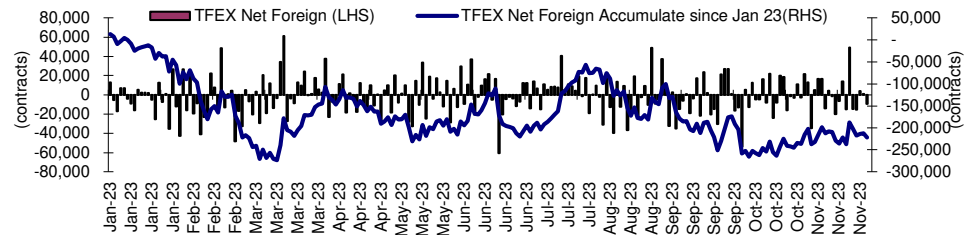
Foreign Portfolio Investment in Equities (Asia ex. Japan)

Unit : US\$ mn

| | As at | Day | WTD Net | MTD Net | YTD Net |
|-------------|--------|--------|---------|---------|----------|
| India | 21-Nov | -18.3 | -90.1 | 89.1 | 12,191.1 |
| Indonesia | 22-Nov | -2.2 | -41.3 | -176.3 | -982.3 |
| Malaysia | 21-Nov | 50.0 | 51.4 | 272.6 | -629.5 |
| Philippines | 22-Nov | 18.4 | 18.7 | 9.3 | -890.7 |
| South Korea | 23-Nov | -16.4 | 555.2 | 2,926.9 | 6,737.8 |
| Sri Lanka | 22-Nov | 0.4 | -1.2 | 0.4 | 12.0 |
| Taiwan | 22-Nov | -116.4 | 1,444.0 | 7,012.7 | 223.5 |
| Thailand | 22-Nov | -40.0 | -97.1 | -306.1 | -5,263.4 |
| Vietnam | 22-Nov | -29.5 | -36.8 | -112.0 | -442.9 |

Source: Bloomberg

Net Foreign



Indicators to watch

| | Last | Previous | % chg | 1W Prior | 1M Prior | Remark |
|----------------------------|--------|----------|-------|----------|----------|--------|
| VIX Index | 12.85 | 13.35 | -3.7% | -9.4% | -36.4% | + |
| Ted Spread | 0.23 | 0.25 | -9.6% | 2.7% | 21.5% | + |
| U.S.Dollar Index | 103.87 | 103.57 | 0.3% | -0.2% | -1.6% | - |
| U.S.Bond Yield | 4.42 | 4.41 | 0.3% | -0.9% | -9.1% | + |
| US Coal Index | 7.5 | 6.87 | 9.2% | 39.9% | 58.2% | + |
| Emerging Asia Index (MXMS) | 524.89 | 527.59 | -0.5% | 0.1% | 6.3% | - |

Source: Bloomberg, Aspen

บริษัทหลักทรัพย์ ตรีเนิตี้ จำกัด เลขที่ 1 อาคารพาร์ค สยาม ชั้น 22 และห้อง 2301 ชั้น 23 ถนนคอนแวนต์ แขวงสีลม เขตบางรัก กรุงเทพฯ 10500

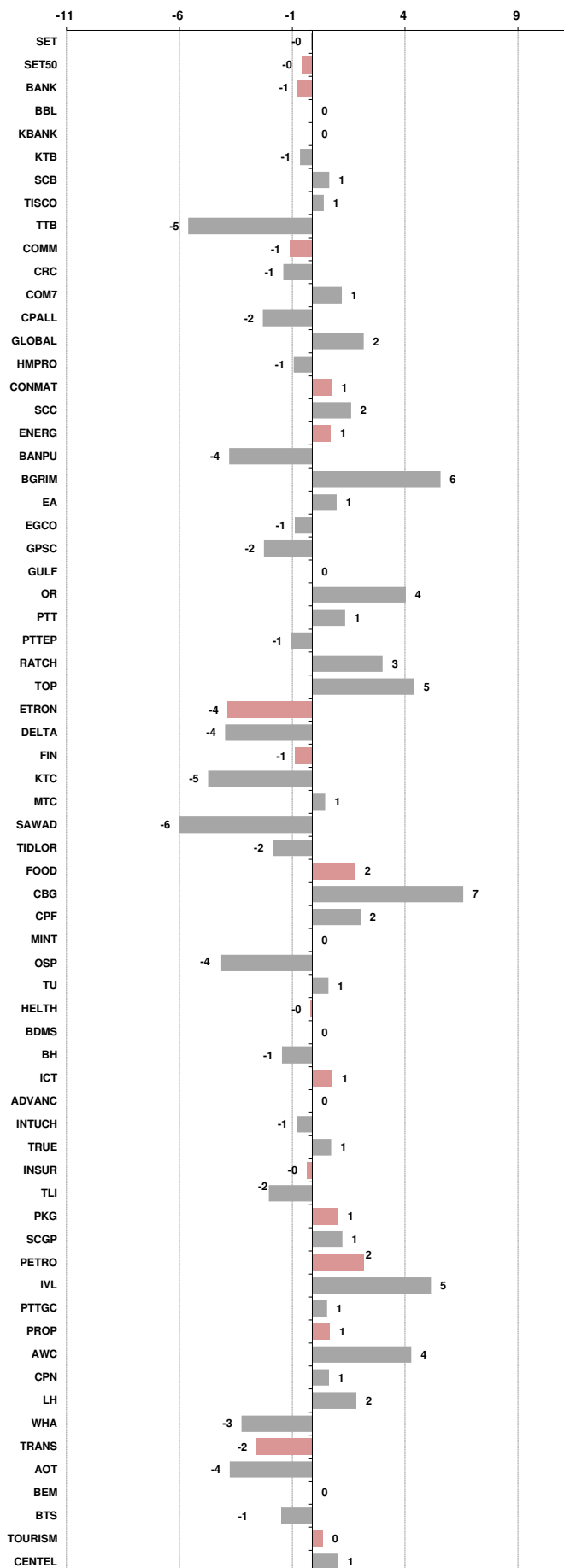
รายงานฉบับนี้จัดทำขึ้นโดยข้อมูลเท่าที่ปรากฏและเชื่อว่าเป็นที่น่าเชื่อถือได้ แต่ไม่ถือเป็นการยืนยันความถูกต้องและความสมบูรณ์ของข้อมูลนั้นๆ โดยบริษัทหลักทรัพย์ ตรีเนิตี้ จำกัด ผู้จัดทำขอสงวนสิทธิ์ในการเปลี่ยนแปลงความเห็นหรือประมาณการณต่างๆ ที่ปรากฏในรายงานฉบับนี้โดยไม่ต้องแจ้งล่วงหน้า รายงานฉบับนี้มิได้ถือปฏิบัติเพื่อใช้ประกอบการตัดสินใจของนักลงทุน โดยมิได้เป็นการชี้นำหรือชักชวนให้นักลงทุนทำการซื้อหรือขายหลักทรัพย์ หรือตราสารทางการเงินใดๆ ที่ปรากฏในรายงาน

Price performance of Stock in SET50
(for weekly: 15 - 22 Nov 2023)



1 Week Performance

| Stock | 22-Nov-23 | %YTD | %-1W | %-1M | %-3M | %-6M | %-12M |
|----------------|------------------|------------|-----------|-----------|------------|------------|------------|
| SET | 1,414.15 | -15 | 0 | 1 | -9 | -8 | -12 |
| SET50 | 874.59 | -13 | 0 | 1 | -8 | -6 | -11 |
| BANK | 371.56 | -4 | -1 | -4 | -9 | -2 | -2 |
| BBL | 151.50 | 2 | 0 | -9 | -11 | -5 | 5 |
| KBANK | 132.00 | -11 | 0 | 2 | 2 | -1 | -8 |
| KTB | 18.30 | 3 | -1 | -5 | -8 | -2 | 4 |
| SCB | 99.25 | -7 | 1 | -1 | -13 | -3 | -6 |
| TISCO | 98.25 | -1 | 1 | 2 | -2 | 3 | 2 |
| TTB | 1.55 | 10 | -5 | -10 | -13 | 3 | 13 |
| COMM | 31,233.89 | -20 | -1 | 1 | -13 | -15 | -15 |
| CRC | 38.75 | -16 | -1 | 3 | -6 | -9 | -9 |
| COM7 | 23.10 | -32 | 1 | -18 | -26 | -15 | -28 |
| CPALL | 56.00 | -18 | -2 | 0 | -13 | -10 | -11 |
| GLOBAL | 17.90 | -20 | 2 | 21 | -1 | -7 | -9 |
| HMPRO | 12.20 | -21 | -1 | 2 | -11 | -14 | -17 |
| CONMAT | 7,710.82 | -17 | 1 | 3 | -6 | -11 | -15 |
| SCC | 295.00 | -14 | 2 | 3 | -6 | -12 | -13 |
| ENERG | 20,952.82 | -17 | 1 | 4 | -6 | -2 | -15 |
| BANPU | 7.85 | -43 | -4 | 1 | -11 | -5 | -39 |
| BGRIM | 26.00 | -35 | 6 | 16 | -28 | -30 | -30 |
| EA | 46.75 | -52 | 1 | 3 | -22 | -29 | -51 |
| EGCO | 128.50 | -26 | -1 | 10 | -4 | -11 | -25 |
| GPSC | 45.75 | -37 | -2 | 22 | -15 | -23 | -32 |
| GULF | 45.75 | -17 | 0 | 9 | -9 | -5 | -10 |
| OR | 20.10 | -16 | 4 | 13 | -2 | -4 | -18 |
| PTT | 34.75 | 5 | 1 | 5 | -4 | 11 | 5 |
| PTTEP | 160.50 | -9 | -1 | -7 | 1 | 9 | -13 |
| RATCH | 33.00 | -23 | 3 | 5 | -8 | -10 | -19 |
| TOP | 52.00 | -8 | 5 | 6 | 0 | 14 | -2 |
| ETRON | 9,932.14 | -4 | -4 | -1 | -22 | -10 | 17 |
| DELTA | 81.00 | -90 | -4 | 0 | -23 | -12 | -88 |
| FIN | 3,366.63 | -28 | -1 | 5 | -11 | -17 | -24 |
| KTC | 46.50 | -21 | -5 | 2 | -2 | -17 | -20 |
| MTC | 44.00 | 16 | 1 | 25 | 9 | 13 | 21 |
| SAWAD | 44.00 | -10 | -6 | 8 | -9 | -17 | 2 |
| TIDLOR | 22.50 | -24 | -2 | 18 | -2 | -10 | -14 |
| FOOD | 10,897.66 | -14 | 2 | 5 | -5 | -5 | -13 |
| CBG | 79.75 | -18 | 7 | 23 | -5 | 16 | -16 |
| CPF | 19.00 | -23 | 2 | 4 | -5 | -2 | -21 |
| MINT | 28.00 | -13 | 0 | -1 | -16 | -16 | -7 |
| OSP | 23.80 | -16 | -4 | 4 | -20 | -21 | -14 |
| TU | 14.00 | -17 | 1 | 4 | 2 | -7 | -20 |
| HELTH | 6,593.75 | -8 | 0 | -4 | -7 | -5 | -10 |
| BDMS | 26.50 | -9 | 0 | -2 | -6 | -6 | -10 |
| BH | 222.00 | 5 | -1 | -15 | -15 | -5 | 1 |
| ICT | 151.90 | -8 | 1 | -1 | -4 | -3 | -5 |
| ADVANC | 218.00 | 12 | 0 | -1 | -1 | 3 | 15 |
| INTUCH | 72.00 | -7 | -1 | 2 | -4 | -1 | -2 |
| TRUE | 6.00 | N/A | 1 | -8 | -15 | -14 | N/A |
| INSUR | 9,279.55 | -27 | 0 | -9 | -8 | -13 | -28 |
| TLI | 10.20 | -32 | -2 | -9 | -6 | -14 | -32 |
| PKG | 3,757.61 | -32 | 1 | 8 | 0 | -11 | -31 |
| SCGP | 38.00 | -33 | 1 | 10 | 3 | -10 | -32 |
| PETRO | 731.14 | -27 | 2 | 11 | -6 | -12 | -27 |
| IVL | 26.00 | -36 | 5 | 13 | -14 | -21 | -38 |
| PTTGC | 38.25 | -19 | 1 | 15 | 4 | 2 | -16 |
| PROP | 228.81 | -16 | 1 | 2 | -5 | -7 | -12 |
| AWC | 3.80 | -40 | 4 | 9 | -6 | -26 | -41 |
| CPN | 67.25 | -5 | 1 | 8 | 0 | -1 | -3 |
| LH | 7.80 | -21 | 2 | 4 | -8 | -10 | -17 |
| WHA | 4.94 | 21 | -3 | -8 | -5 | 18 | 28 |
| TRANS | 316.72 | -16 | -2 | -1 | -8 | -9 | -15 |
| AOT | 66.00 | -12 | -4 | -1 | -7 | -8 | -11 |
| BEM | 8.00 | -18 | 0 | 0 | -11 | -4 | -15 |
| BTS | 7.20 | -14 | -1 | -3 | -1 | -2 | -12 |
| TOURISM | 552.00 | -14 | 0 | 1 | -11 | -12 | -10 |
| CENTEL | 43.75 | -13 | 1 | 0 | 0 | -12 | -7 |





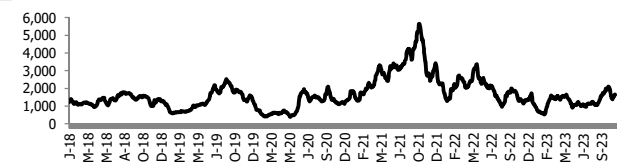
อัตราแลกเปลี่ยนวันนี้* 35.24 Change 0.14

*เปรียบเทียบ Transaction ล่าสุดกับก่อนหน้า (โดยไม่แยกว่าเป็นของ off-shore หรือ on-shore)

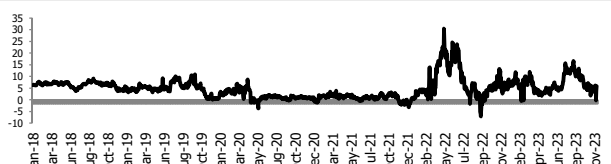
| สินค้า | หน่วยราคา | ปิดล่าสุด | ก่อนหน้า | ราคาปิดล่าสุด | ก่อนหน้า | เปลี่ยนแปลง +/- | % | หลักทรัพย์ที่เกี่ยวข้อง | |
|--------------------------------|---------------------------|-----------------------|-----------|---------------|----------|-----------------|--------|--------------------------------------|-----------------------------|
| เรือ <i>ปรับปรุจ</i> | Baltic Dry Index (spot) | 22-Nov-23 | 21-Nov-23 | 1,755 | 1,796 | -41.00 | -2.3% | PSL, TTA | |
| | BHSI (Handy Size) | 22-Nov-23 | 21-Nov-23 | 614 | 605 | +9.00 | 1.5% | | |
| ยาง | (US Cents/kg) | 22-Nov-23 | 21-Nov-23 | 167.60 | 169.00 | -1.40 | -0.8% | STA, TRUBB | |
| น้ำตาล | (Cent/Pound) | 22-Nov-23 | 21-Nov-23 | 27.22 | 27.75 | -0.53 | -1.9% | KSL, KBS, KTIS, BRR | |
| ถั่วเหลือง | (Cent\$/Bushel) | 22-Nov-23 | 21-Nov-23 | 1,356.50 | 1,377.25 | -20.75 | -1.5% | TVO | |
| น้ำมันปาล์ม | (US\$/ton) | 22-Nov-23 | 21-Nov-23 | 3,980.00 | 3,967.00 | +13.00 | 0.3% | CPI, LST, UPOIC, UVAN | |
| สังกะสี | (US\$/ton) | 22-Nov-23 | 21-Nov-23 | 2,507.00 | 2,542.00 | -35.00 | -1.4% | PDI | |
| ทองคำ | (US\$/oz) | 22-Nov-23 | 21-Nov-23 | 1,991.40 | 1,999.30 | -7.90 | -0.4% | THL (Source:Aspen) | |
| SPDR Gold Trust | (ton) | 22-Nov-23 | 21-Nov-23 | 883.43 | 883.43 | +0.00 | 0.0% | | |
| น้ำมันดิบ <i>ทุกวัน</i> | WTI (US\$/barrel) | 22-Nov-23 | 21-Nov-23 | 77.10 | 77.77 | -0.67 | -0.9% | PTT, PTTEP, TOP, PTTGC, BCP | |
| | Brent (US\$/barrel) | 22-Nov-23 | 21-Nov-23 | 81.96 | 82.45 | -0.49 | -0.6% | (Source:Aspen) | |
| ค่าการกลั่น <i>ทุกวัน</i> | GRM (US\$/barrel) | 22-Nov-23 | 21-Nov-23 | 6.35 | 5.86 | +0.49 | 0.0% | BCP, IRPC, PTTGC and TOP (Bloomberg) | |
| น้ำมันทำความร้อน <i>ทุกวัน</i> | Heating Oil (cent/gallon) | 22-Nov-23 | 21-Nov-23 | 243.44 | 248.47 | -5.03 | -2.0% | BCP, IRPC, PTTGC and TOP (Bloomberg) | |
| | Natural Gas(\$/MMBtu) | 22-Nov-23 | 21-Nov-23 | 2.88 | 2.87 | +0.01 | 0.5% | PTTEP, PTT, BANPU (Bloomberg) | |
| ปิโตรเคมี | Naphtha (US\$/MT) | 22-Nov-23 | 21-Nov-23 | 656.00 | 646.75 | +9.25 | 1.4% | PTTGC, SCC (เป็นต้นทุน) | |
| | Ethylene (US\$/MT) | 17-Nov-23 | 10-Nov-23 | 855 | 855 | +0.00 | 0.0% | PTTGC, SCC, IRPC (Bloomberg) | |
| | Propylene (US\$/MT) | 17-Nov-23 | 10-Nov-23 | 820 | 820 | +0.00 | 0.0% | PTTGC, SCC, IRPC | |
| เหล็ก | HRC (US\$/ton) ริดรอน | 22-Nov-23 | 21-Nov-23 | 898.0 | 890.0 | +8.00 | 0.9% | (Source:Bloomberg) | |
| ถ่านหิน | NEX (US\$/ton) | 17-Nov-23 | 10-Nov-23 | 125.30 | 121.32 | +3.98 | 3.3% | BANPU, LANNA, UMS | |
| อาหาร | ไก่ (บาท/กก.) | 31-Oct-23 | 30-Sep-23 | 36.00 | 38.00 | -2.00 | -5.3% | CPF, GFPT (Source: CPF) | |
| | ทุเรียน <i>ทุกวัน</i> | ทุ้งVannamei(บาท/กก.) | 31-Oct-23 | 30-Sep-23 | 120 | 110 | +10.00 | 9.1% | CPF, CFRESH, SSF, ASIAN, TU |
| | ทุเรียน <i>ทุกวัน</i> | สุกร (บาท/กก.) | 31-Oct-23 | 30-Sep-23 | 60.00 | 68.00 | -8.00 | -11.8% | CPF |

กราฟแสดงแนวโน้มราคา

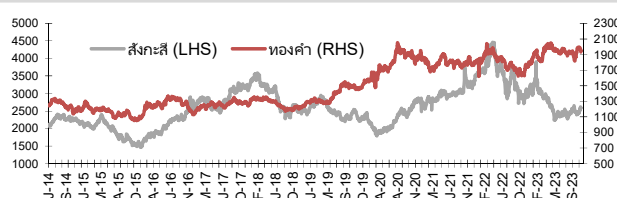
ค่าระวางเรือ (Baltic dry Index)



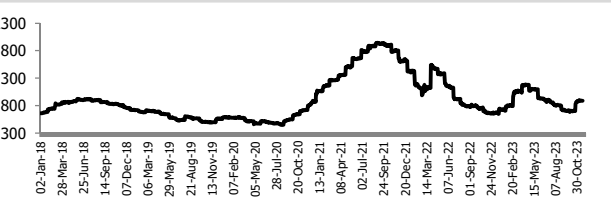
ค่าการกลั่น GRM (US\$/barrel)



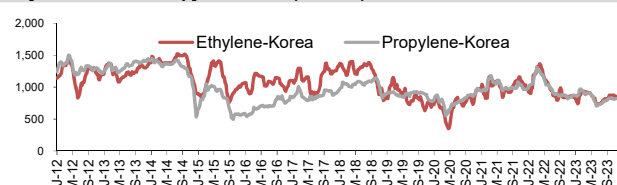
สังกะสี ทองคำ : PDI



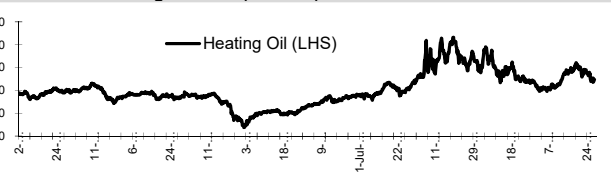
เหล็กริดรอน



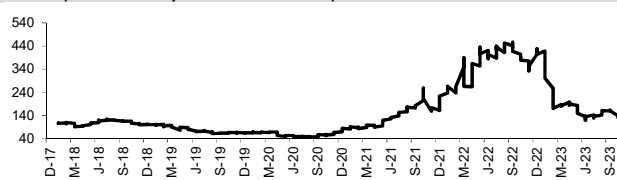
Ethylene-Korea vs Propylene-Korea (US\$/MT)



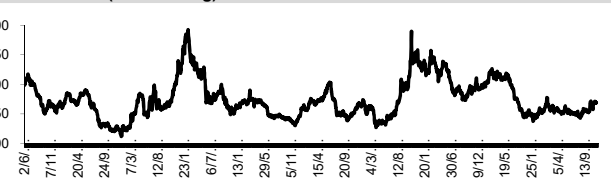
Bunker /Heating Oil Price (USD/ton)



ถ่านหิน (Nexcaste Export Index US\$/ton)



ราคายาง (US Cents/kg)



ที่มา: CPF, BANPU, Bloomberg and Aspen



บริษัทหลักทรัพย์ ทรินิตี้ จำกัด
TRINITY SECURITIES CO.,LTD.
Research Department
www.trinityquicktrade.com , www.trinitythai.com

NVDR Trading Data by Stock : 23 Nov 2023

| STOCK | Net Buy ซื้อสุทธิ | | | | | | Total 5 Days |
|-----------|--------------------------------|--------|--------|--------|--------|---------|-----------------|
| | Value (Btm) : มูลค่า (ล้านบาท) | | | | | | |
| | 22 Nov | 21 Nov | 20 Nov | 17 Nov | 16 Nov | | |
| 1 EA | 620.9 | -86.2 | -102.3 | -84.2 | -3.1 | 345.1 | |
| 2 PTT | 204.7 | 313.1 | 123.5 | 83.5 | 336.2 | 1,061.1 | |
| 3 OR | 165.4 | 205.2 | 41.0 | -13.8 | 8.2 | 406.1 | |
| 4 TOP | 146.0 | 138.8 | 200.1 | 142.0 | 149.4 | 776.2 | |
| 5 TTB | 125.9 | 66.0 | 51.2 | -17.5 | -206.6 | 18.9 | |
| 6 SCC | 118.0 | 167.2 | -3.4 | 19.3 | 62.5 | 363.7 | |
| 7 CPN | 105.4 | 75.8 | 221.0 | 109.1 | 122.0 | 633.3 | |
| 8 KTB | 95.2 | 51.1 | -1.9 | 15.4 | -15.2 | 144.7 | |
| 9 BGRIM | 63.0 | -1.3 | -117.8 | -95.9 | -35.1 | -187.0 | |
| 10 TISCO | 44.1 | 1.3 | -23.2 | 4.8 | -18.1 | 8.8 | |
| 11 GULF | 40.4 | -49.2 | -16.8 | 0.7 | 87.4 | 62.4 | |
| 12 INTUCH | 38.2 | 0.5 | -18.5 | 20.2 | 5.5 | 46.0 | |
| 13 EGCO | 37.4 | -2.5 | -41.1 | -1.0 | 54.8 | 47.5 | |
| 14 RATCH | 35.8 | 21.8 | 9.6 | 32.7 | 11.0 | 110.9 | |
| 15 CPAXT | 33.7 | 19.9 | -22.9 | -24.1 | -17.2 | -10.6 | |
| 16 TRUE | 31.2 | 16.2 | 16.0 | -19.7 | -18.1 | 25.6 | |
| 17 RBF | 28.1 | 4.0 | 6.1 | -4.8 | -23.7 | 9.7 | |
| 18 AMATA | 22.7 | -21.1 | 50.5 | -12.5 | -19.9 | 19.7 | |
| 19 LH | 20.1 | -19.2 | 3.8 | -2.6 | -32.7 | -30.7 | |
| 20 IVL | 19.9 | 10.4 | -6.1 | -14.4 | -8.3 | 1.4 | |
| 21 SIRI | 19.2 | 17.6 | 8.3 | 0.9 | -1.3 | 44.7 | |
| 22 BCP | 16.3 | 75.9 | 44.5 | 43.4 | 43.7 | 223.7 | |
| 23 BCH | 14.9 | 0.6 | 77.0 | -6.2 | 28.9 | 115.2 | |
| 24 AWC | 14.2 | -8.8 | -97.6 | -51.1 | -29.9 | -173.1 | |
| 25 CRC | 13.8 | 10.0 | 34.3 | -7.5 | -40.8 | 9.8 | |
| 26 KCE | 13.8 | 5.6 | 34.4 | 32.8 | -8.9 | 77.6 | |
| 27 TTW | 10.7 | 12.2 | 14.4 | 17.6 | 11.0 | 65.9 | |
| 28 TRP | 10.5 | 0.2 | 2.6 | 1.2 | -0.9 | 13.5 | |
| 29 ITC | 10.0 | -9.2 | 9.8 | 35.4 | 31.4 | 77.4 | |
| 30 SAWAD | 9.5 | 5.8 | -8.9 | 11.9 | -190.9 | -172.7 | |

| STOCK | Net Sell ขายสุทธิ | | | | | | Total 5 Days |
|--------|--------------------------------|--------|--------|--------|--------|--------|-----------------|
| | Value (Btm) : มูลค่า (ล้านบาท) | | | | | | |
| | 22 Nov | 21 Nov | 20 Nov | 17 Nov | 16 Nov | | |
| AOT | -325.1 | -487.5 | -14.4 | -42.1 | -56.9 | -925.9 | |
| DELTA | -113.2 | 117.4 | 19.2 | -15.0 | -155.9 | -147.5 | |
| BANPU | -94.9 | 14.2 | 18.8 | 17.9 | 39.2 | -4.8 | |
| BH | -92.9 | -140.2 | -195.6 | 138.9 | -186.5 | -476.2 | |
| SCB | -68.1 | -23.6 | 35.5 | 96.3 | -21.6 | 18.5 | |
| BBL | -67.5 | -68.0 | -86.7 | 142.7 | 588.8 | 509.3 | |
| PTTEP | -66.8 | -60.4 | 173.5 | -442.8 | 80.0 | -316.5 | |
| CPALL | -45.7 | 81.5 | -192.6 | 50.9 | -141.4 | -247.3 | |
| COM7 | -39.6 | 5.6 | 20.7 | -85.8 | 60.1 | -39.0 | |
| GPSC | -37.8 | -31.1 | -76.3 | -201.1 | -102.9 | -449.2 | |
| OSP | -35.0 | -9.2 | -80.9 | -50.5 | -25.6 | -201.2 | |
| CBG | -31.6 | 41.3 | -37.9 | -26.8 | -46.3 | -101.3 | |
| SJWD | -29.4 | -8.7 | -1.1 | -24.0 | -15.1 | -78.2 | |
| HMPRO | -25.7 | -9.8 | -38.5 | -20.4 | -51.3 | -145.7 | |
| KTC | -24.7 | -17.4 | -99.9 | 16.4 | -0.7 | -126.3 | |
| TASCO | -24.0 | -51.7 | -7.2 | -26.2 | -18.7 | -127.8 | |
| BEM | -22.5 | 13.6 | -61.8 | -19.6 | -0.6 | -90.9 | |
| BDMS | -21.9 | 104.2 | -87.3 | -79.9 | 118.3 | 33.5 | |
| TIDLOR | -21.2 | 9.3 | 5.1 | 35.5 | -66.0 | -37.4 | |
| SINGER | -21.1 | -21.0 | 14.1 | -0.4 | 5.2 | -23.1 | |
| BJC | -20.8 | -1.5 | -21.8 | -32.8 | -3.9 | -80.8 | |
| SCGP | -20.5 | -11.4 | -12.8 | 12.0 | -34.7 | -67.5 | |
| GUNKUL | -20.4 | -11.7 | -4.4 | -18.1 | -11.0 | -65.6 | |
| MTC | -19.4 | 77.6 | -47.7 | 97.9 | -63.5 | 44.9 | |
| BA | -19.0 | -15.0 | -7.6 | -0.7 | 6.4 | -35.9 | |
| MOSHI | -15.1 | -7.1 | -2.8 | 3.9 | 15.2 | -5.9 | |
| AP | -14.5 | -16.2 | -16.1 | 6.8 | -8.4 | -48.4 | |
| PTTGC | -14.4 | -53.3 | 5.6 | 4.0 | -45.2 | -103.3 | |
| BYD | -14.4 | -16.1 | 2.9 | -6.7 | -2.2 | -36.6 | |
| SKY | -14.3 | -4.1 | -38.9 | 0.6 | -19.2 | -75.9 | |

| STOCK | MONTH TO DATE (Bt m) ยอดซื้อขายสุทธิเดือน พฤศจิกายน 66 | |
|--------|---|----------------|
| | 1 - 22 Nov 23 | |
| | TOTAL NET BUY | TOTAL NET SELL |
| KBANK | 2,069.9 | -1,399.2 |
| PTT | 1,887.9 | -1,247.8 |
| BANPU | 1,322.7 | -1,189.1 |
| TOP | 1,283.4 | -1,083.1 |
| BCP | 1,118.8 | -1,068.4 |
| OR | 1,014.0 | -1,025.5 |
| SCB | 892.7 | -787.1 |
| BBL | 845.1 | -680.0 |
| SCC | 742.7 | -602.6 |
| AAV | 608.9 | -579.6 |
| EA | 540.7 | -496.3 |
| CPN | 501.7 | -427.3 |
| MTC | 334.4 | -302.7 |
| SAWAD | 325.6 | -271.4 |
| GULF | 315.3 | -262.7 |
| SPRC | 290.3 | -257.0 |
| KCE | 246.9 | -239.7 |
| ITC | 210.1 | -226.9 |
| TIDLOR | 205.5 | -200.8 |
| IVL | 205.2 | -196.6 |
| INTUCH | 150.6 | -167.5 |
| CHG | 146.9 | -158.8 |
| JMART | 139.4 | -149.3 |
| STA | 126.5 | -143.1 |
| TASCO | 124.1 | -139.2 |
| BAM | 122.0 | -131.2 |
| TRUE | 109.8 | -129.0 |
| TTW | 104.6 | -122.5 |
| JTS | 101.2 | -122.2 |
| EPG | 85.1 | -117.8 |

| Total NVDR Trading (Bt m) | | Date 22 Nov 23 | Net (Bt M) |
|---------------------------|------------|----------------|------------|
| | 16,867.66 | Institutions | -579.85 |
| % of SET : | 24.33% | Proprietary | +152.28 |
| Total SET Trading Value : | +34,657.64 | Foreign | -1,410.48 |
| | | Local Investor | +1,838.06 |

| YEAR TO DATE Y2023 (Bt m) ยอดซื้อขายสุทธิปี 2566 | | Total Net BUY/SELL Y2022 ยอดซื้อขายสุทธิปี 2565 | |
|---|----------------|--|----------------|
| 3 Jan 23 - 22 Nov 23 | | Value (Btm) : มูลค่า (ล้านบาท) | |
| TOTAL NET BUY | TOTAL NET SELL | TOTAL NET BUY | TOTAL NET SELL |
| 1 CPALL | 7,811.3 | AOT | -13,487.9 |
| 2 BBL | 5,434.7 | KBANK | -9,875.2 |
| 3 PTTEP | 5,310.0 | LH | -7,113.4 |
| 4 TTB | 5,140.8 | KKP | -3,951.5 |
| 5 MAKRO | 4,118.8 | CRC | -3,814.1 |
| 6 SCC | 3,348.1 | PTTGC | -3,647.1 |
| 7 BDMS | 3,247.6 | HMPRO | -2,819.7 |
| 8 TIDLOR | 3,004.7 | CPF | -2,507.8 |
| 9 HANA | 2,474.5 | BANPU | -2,170.8 |
| 10 WHA | 2,414.0 | RATCH | -2,029.2 |
| 11 SCB | 2,279.7 | IVL | -2,007.7 |
| 12 TASCO | 1,936.3 | AWC | -1,937.9 |
| 13 BCP | 1,665.7 | SPALI | -1,846.8 |
| 14 ADVANC | 1,568.6 | BH | -1,834.7 |
| 15 TRUE | 1,513.4 | BEM | -1,829.3 |
| 16 ICHI | 1,495.2 | GLOBAL | -1,642.6 |
| 17 AAV | 1,389.5 | DELTA | -1,584.0 |
| 18 KTB | 1,251.2 | TISCO | -1,506.9 |
| 19 PSG | 1,146.9 | GULF | -1,475.0 |
| 20 CBG | 974.9 | TU | -1,463.9 |
| 21 COM7 | 909.2 | ESSO | -1,229.1 |
| 22 AMATA | 903.9 | BLA | -1,206.5 |
| 23 KCE | 893.8 | CPN | -1,120.6 |
| 24 TLI | 824.5 | IRPC | -1,045.3 |
| 25 ITC | 756.5 | EGCO | -985.8 |
| 26 TCAP | 727.9 | EA | -960.7 |
| 27 CHG | 607.3 | THG | -914.1 |
| 28 GUNKUL | 599.9 | BJC | -896.6 |
| 29 OSP | 598.2 | MEGA | -869.2 |
| 30 STA | 597.6 | BAM | -847.9 |

แบบรายงานการเปลี่ยนแปลงการถือหลักทรัพย์และสัญญาซื้อขายล่วงหน้าของผู้บริหาร (แบบ 59)

| | ชื่อผู้บริหาร | วิธีการได้มา/ จำหน่าย | จำนวน (หุ้น) | ราคา (บาท) | มูลค่า (บาท) | ประเภท หลักทรัพย์ | วันที่ได้มา/ จำหน่าย |
|--------|-------------------------------|--------------------------|-----------------|---------------|-----------------|----------------------|-------------------------|
| AUCT | นาย สุธี สมมาธิ | ขาย | 50,000.00 | 11.00 | 550,000.00 | หุ้นสามัญ | 22/11/2566 |
| GFC | ว่าที่ ร้อยตรี วรวิศว์ น้าขาว | ขาย | 3,000.00 | 11.40 | 34,200.00 | หุ้นสามัญ | 17/11/2566 |
| GFC | ว่าที่ ร้อยตรี วรวิศว์ น้าขาว | ขาย | 5,000.00 | 11.70 | 58,500.00 | หุ้นสามัญ | 21/11/2566 |
| HTC | พันเอก พิชร รัตดกุล | ขาย | 7,500.00 | 15.60 | 117,000.00 | หุ้นสามัญ | 21/11/2566 |
| RBF | นาย ชีรพัฒน์ ญาณารกุล | ขาย | 58,000.00 | 12.90 | 748,200.00 | หุ้นสามัญ | 21/11/2566 |
| SKR | นาย เสถียร กระจางศรี | ขาย | 10,000.00 | 10.27 | 102,700.00 | หุ้นสามัญ | 17/11/2566 |
| XO | นาง เพ็ญจันทร์ ยิ้มขำ | ขาย | 11,000.00 | 29.50 | 324,500.00 | หุ้นสามัญ | 21/11/2566 |
| BAFS | นาย พิพัฒน์ บุรณะนนท์ | ซื้อ | 20,000.00 | 24.60 | 492,000.00 | หุ้นสามัญ | 21/11/2566 |
| BLC | นาย สุวิทย์ งามภูพันธ์ | ซื้อ | 100,000.00 | 4.08 | 408,000.00 | หุ้นสามัญ | 21/11/2566 |
| CPI | นาย กิตติ ฉัตรเฉลิมชัย | ซื้อ | 100,000.00 | 2.71 | 271,000.00 | หุ้นสามัญ | 21/11/2566 |
| DEXON | นาย มาร์ติน สตุวีก | ซื้อ | 407,300.00 | 2.07 | 843,111.00 | หุ้นสามัญ | 20/11/2566 |
| DEXON | นาย มาร์ติน สตุวีก | ซื้อ | 509,600.00 | 2.10 | 1,070,160.00 | หุ้นสามัญ | 21/11/2566 |
| DTCENT | นาย อภิสิทธิ์ รุจิเกียรติกำจร | ซื้อ | 84,100.00 | 1.33 | 111,853.00 | หุ้นสามัญ | 21/11/2566 |
| EP | นาย ยุทธ ชินสุภักกุล | ซื้อ | 2,000.00 | 2.73 | 5,460.00 | หุ้นสามัญ | 21/11/2566 |
| EP | นาย ยุทธ ชินสุภักกุล | ซื้อ | 300.00 | 2.76 | 828.00 | หุ้นสามัญ | 21/11/2566 |
| GREEN | พลตำรวจตรี สหชัย อินทรสุขศรี | ซื้อ | 20,000.00 | 0.69 | 13,800.00 | หุ้นสามัญ | 17/11/2566 |
| MFEC | นาย ศิริวัฒน์ วงศ์จารุกร | ซื้อ | 500,000.00 | 10.23 | 5,115,000.00 | หุ้นสามัญ | 22/11/2566 |
| PEACE | นาย พิสิฐ ปัญจคุณากรณ | ซื้อ | 60,000.00 | 3.31 | 198,600.00 | หุ้นสามัญ | 21/11/2566 |
| QLT | นาย กิตติ พัวถาวรสกุล | ซื้อ | 10,000.00 | 2.54 | 25,400.00 | หุ้นสามัญ | 21/11/2566 |
| SFLEX | นาย ปรีนทร์ธรรม อภิธนาศรีวงศ์ | ซื้อ | 400,000.00 | 3.47 | 1,388,000.00 | หุ้นสามัญ | 21/11/2566 |
| SINO | นาย นันทมนัส วิทยศักดิ์พันธ์ | ซื้อ | 20,000.00 | 1.33 | 26,600.00 | หุ้นสามัญ | 21/11/2566 |
| SINO | นาย นันทมนัส วิทยศักดิ์พันธ์ | ซื้อ | 200,000.00 | 1.35 | 270,000.00 | หุ้นสามัญ | 21/11/2566 |
| SPALI | นาง อัจฉรา ตั้งมดีธรรม | ซื้อ | 50,000.00 | 18.10 | 905,000.00 | หุ้นสามัญ | 20/11/2566 |
| SPALI | นาง อัจฉรา ตั้งมดีธรรม | ซื้อ | 250,000.00 | 18.14 | 4,535,000.00 | หุ้นสามัญ | 21/11/2566 |
| SPALI | นาย ประทีป ตั้งมดีธรรม | ซื้อ | 50,000.00 | 18.10 | 905,000.00 | หุ้นสามัญ | 20/11/2566 |
| SPALI | นาย ประทีป ตั้งมดีธรรม | ซื้อ | 250,000.00 | 18.14 | 4,535,000.00 | หุ้นสามัญ | 21/11/2566 |
| TIPH | นาย ประภาส คงเอียด | ซื้อ | 40,000.00 | 30.56 | 1,222,400.00 | หุ้นสามัญ | 20/11/2566 |
| TNR | นาย ปฐมพงศ์ ขุพย์คณ์ | ซื้อ | 6,500.00 | 8.80 | 57,200.00 | หุ้นสามัญ | 22/11/2566 |
| TNR | นาย ปฐมพงศ์ ขุพย์คณ์ | ซื้อ | 15,000.00 | 8.85 | 132,750.00 | หุ้นสามัญ | 22/11/2566 |
| TNR | นาย ปฐมพงศ์ ขุพย์คณ์ | ซื้อ | 175,000.00 | 9.12 | 1,596,000.00 | หุ้นสามัญ | 22/11/2566 |
| TNR | นาย ปฐมพงศ์ ขุพย์คณ์ | ซื้อ | 14,000.00 | 9.13 | 127,820.00 | หุ้นสามัญ | 22/11/2566 |
| TSTE | นาย ประภาส ขุติมาวพันธ์ | ซื้อ | 5,000.00 | 9.40 | 47,000.00 | หุ้นสามัญ | 21/11/2566 |
| TTI | นาย กัจจกร ชื่นขุจิตต์ | ซื้อ | 100.00 | 24.70 | 2,470.00 | หุ้นสามัญ | 21/11/2566 |
| TTI | นาย กัจจกร ชื่นขุจิตต์ | ซื้อ | 100.00 | 24.80 | 2,480.00 | หุ้นสามัญ | 21/11/2566 |
| TTI | นาย กัจจกร ชื่นขุจิตต์ | ซื้อ | 100.00 | 24.90 | 2,490.00 | หุ้นสามัญ | 21/11/2566 |
| UVAN | นาย สันติ สนวนยศ | ซื้อ | 20,000.00 | 8.25 | 165,000.00 | หุ้นสามัญ | 22/11/2566 |
| WARRIX | นาย สง่า ตั้งจันสิริ | ซื้อ | 50,000.00 | 6.40 | 320,000.00 | หุ้นสามัญ | 20/11/2566 |
| WARRIX | นาย สง่า ตั้งจันสิริ | ซื้อ | 50,000.00 | 6.60 | 330,000.00 | หุ้นสามัญ | 21/11/2566 |

ที่มา : ศูนย์สารสนเทศตลาดทุน สำนักงานคณะกรรมการ ก.ล.ด.

แบบรายงานการได้มาหรือจำหน่ายหลักทรัพย์ของกิจการ (246-2)

| ชื่อบริษัท | ชื่อผู้ได้มา/ จำหน่าย | Sell/Buy | ประเภท หลักทรัพย์ | %ได้มา/ จำหน่าย | %หลังได้มา/ จำหน่าย | วันที่ได้มา/ จำหน่าย | หมายเหตุ |
|------------|--------------------------|----------|----------------------|--------------------|------------------------|-------------------------|----------|
| TURTLE | SILOM ROAD LIMITED | จำหน่าย | หุ้น | 14.5773 | 1.9951 | 20/11/2566 | |

ที่มา : ศูนย์สารสนเทศตลาดทุน สำนักงานคณะกรรมการ ก.ล.ด.

หลักทรัพย์ที่ต้องซื้อขายด้วยบัญชี Cash Balance

| Stock | November 2023 | | | | | | | | | | December 2023 | | | | | | | | | | | |
|-------|---------------|----|----|----|----|----|----|----|----|---|---------------|---|---|---|----|----|----|----|----|----|----|----|
| | 20 | 21 | 22 | 23 | 24 | 27 | 28 | 29 | 30 | 1 | 4 | 6 | 7 | 8 | 12 | 13 | 14 | 15 | 18 | 19 | 20 | 21 |

LEVEL 1 : ผู้ซื้อต้องใช้บัญชี Cash Balance และห้ามนำหลักทรัพย์ที่กำหนดมาคำนวณวงเงินซื้อขาย

JMART01C2403A 24 Nov 2023

LEVEL 2: ผู้ซื้อต้องใช้บัญชี Cash Balance, ห้ามคำนวณวงเงินซื้อขาย และห้าม Net Settlement

-

LEVEL 3: ห้ามซื้อขาย (SP) 1 วันทำการวันแรก และผู้ซื้อต้องใช้บัญชี Cash Balance, ห้ามคำนวณวงเงินซื้อขาย และห้าม Net Settlement

-

Source: SET

Short Sales

| Stock | % Short Sale Volume Comparing with Main Board | Average Price (Bt) | Volume (shares) | Value (Mil. B) |
|----------|---|--------------------|-----------------|----------------|
| AOT-R | 9.76 | 66.27 | 4,381,700 | 290,365,275 |
| AOT | 8.15 | 66.70 | 3,635,000 | 242,454,000 |
| SCB-R | 20.11 | 99.21 | 1,318,200 | 130,784,650 |
| PTT | 13.35 | 34.50 | 3,649,000 | 125,890,500 |
| BBL | 9.28 | 150.87 | 806,200 | 121,631,250 |
| CPALL | 14.88 | 55.84 | 1,904,800 | 106,358,225 |
| GPSC-R | 12.43 | 46.27 | 2,016,800 | 93,327,225 |
| TTB | 14.52 | 1.55 | 59,751,400 | 92,497,651 |
| KBANK | 12.91 | 131.58 | 653,100 | 85,932,950 |
| BDMS | 20.25 | 26.75 | 2,798,600 | 74,861,800 |
| PTTEP-R | 11.26 | 160.42 | 445,200 | 71,417,650 |
| BH-R | 9.06 | 223.90 | 316,600 | 70,885,900 |
| IVL | 11.17 | 26.27 | 2,675,500 | 70,286,050 |
| BANPU | 9.80 | 7.86 | 8,866,100 | 69,650,965 |
| DELTA-R | 6.45 | 81.59 | 804,800 | 65,664,925 |
| ADVANC | 9.38 | 217.29 | 282,900 | 61,470,800 |
| BDMS-R | 16.25 | 26.51 | 2,265,500 | 60,054,550 |
| ADVANC-R | 8.57 | 217.09 | 258,700 | 56,162,400 |
| KTB | 8.53 | 18.21 | 2,940,300 | 53,529,880 |
| BH | 6.76 | 225.31 | 234,700 | 52,880,000 |
| EA | 11.97 | 47.04 | 1,079,500 | 50,783,150 |
| CBG-R | 13.75 | 80.24 | 628,400 | 50,423,475 |
| PTTGC-R | 15.00 | 37.98 | 1,220,800 | 46,361,125 |
| PTTEP | 7.29 | 160.23 | 288,700 | 46,257,250 |
| MTC-R | 13.64 | 43.81 | 1,023,100 | 44,822,175 |
| EA-R | 10.33 | 46.63 | 939,600 | 43,814,950 |
| GULF | 11.38 | 45.94 | 893,700 | 41,055,600 |
| CPALL-R | 5.40 | 55.87 | 690,900 | 38,603,775 |
| MINT | 16.19 | 27.91 | 1,364,600 | 38,086,175 |
| JMT | 8.19 | 27.64 | 1,347,600 | 37,251,525 |
| AWC-R | 24.65 | 3.79 | 9,659,000 | 36,587,386 |
| BGRIM | 6.87 | 26.25 | 1,371,800 | 36,004,450 |
| MTC | 10.72 | 44.10 | 798,800 | 35,229,000 |
| HMPRO-R | 24.17 | 12.13 | 2,895,500 | 35,134,710 |
| GPSC | 4.56 | 46.42 | 736,900 | 34,210,425 |
| SCC-R | 8.75 | 293.23 | 110,500 | 32,402,100 |
| IVL-R | 5.10 | 25.91 | 1,238,800 | 32,099,275 |
| KTC-R | 30.58 | 46.40 | 607,000 | 28,164,575 |
| LH-R | 20.31 | 7.77 | 3,544,200 | 27,541,585 |
| COM7 | 9.45 | 23.11 | 1,175,100 | 27,155,770 |
| GLOBAL | 15.18 | 17.72 | 1,524,400 | 27,015,130 |
| CRC | 20.40 | 38.94 | 628,600 | 24,475,200 |
| BANPU-R | 3.41 | 7.79 | 3,108,700 | 24,226,575 |
| PTT-R | 2.56 | 34.50 | 699,600 | 24,136,200 |
| PTTGC | 7.55 | 38.09 | 612,300 | 23,319,900 |
| WHA | 13.49 | 4.96 | 4,455,800 | 22,092,266 |
| TOP-R | 4.88 | 51.48 | 428,400 | 22,054,650 |
| SAWAD-R | 6.48 | 43.86 | 482,800 | 21,177,225 |
| BTS-R | 23.20 | 7.20 | 2,857,900 | 20,580,995 |
| OR | 7.32 | 20.10 | 1,018,000 | 20,456,830 |
| TIDLOR | 3.49 | 22.55 | 869,800 | 19,614,680 |
| CPN-R | 7.53 | 67.44 | 290,200 | 19,569,775 |
| TIDLOR-R | 3.46 | 22.60 | 860,000 | 19,431,980 |
| CRC-R | 16.12 | 38.95 | 496,500 | 19,337,175 |
| HMPRO | 13.21 | 12.20 | 1,574,200 | 19,205,240 |
| BEM-R | 12.63 | 7.97 | 2,366,000 | 18,847,985 |
| BJC-R | 25.47 | 27.39 | 666,300 | 18,247,750 |
| LH | 13.31 | 7.78 | 2,319,000 | 18,045,395 |
| MINT-R | 7.64 | 27.84 | 645,200 | 17,961,100 |

Source: SET

November 2023

| Monday | Tuesday | Wednesday | Thursday | Friday |
|--|--|--|---|--|
| 20 | 21 | 22 | 23 | 24 |
| <ul style="list-style-type: none"> ▪ DCC XD 0.017 บาท ▪ PTL XD 0.05 บาท ▪ TKC ลุกหุ้นเข้า 10,064,000 หุ้น | <ul style="list-style-type: none"> ▪ BOFFICE XD 0.1458 บาท ▪ CPNREIT XD 0.257 บาท ▪ ICHI XD 0.50 บาท ▪ KTBSTMR XD 0.1765 บาท ▪ CCET ลุกหุ้นเข้า 4,600,000,000 หุ้น | <ul style="list-style-type: none"> ▪ GUNKUL XD 0.06 บาท ▪ ICN XD 0.15 บาท ▪ IMPACT XD 0.10 บาท ▪ INETREIT XD 0.2007 บาท ▪ KUN XD 0.035 บาท ▪ SFLEX XD 0.045 บาท ▪ SPC XD 0.60 บาท ▪ SUPEREIF XD 0.0295 บาท ▪ TPRIME XD 0.1028 บาท ▪ WHA XD 0.0669 บาท ▪ WHAUP XD 0.06 บาท ▪ CI XR 5:1 @ 0.53 บาท ▪ MBK ลุกหุ้นเข้า 3,977,389 หุ้น ▪ SABUY ลุกหุ้นเข้า 861,151 หุ้น | <ul style="list-style-type: none"> ▪ ALLY XD 0.16 บาท ▪ AMA XD 0.15 บาท ▪ BKI XD 3.75 บาท ▪ DMT XD 0.35 บาท ▪ FPT XD 0.40 บาท ▪ PSL XD 0.05 บาท ▪ SAAM XD 0.06 บาท ▪ TAN XD 0.50 บาท ▪ TKN XD 0.10 บาท ▪ TNR XD 0.25 บาท ▪ TRP XD 0.10 บาท ▪ MINT ลุกหุ้นเข้า 156 หุ้น ▪ B-W8 เข้าซื้อขายเป็นวันแรก (2,691mn sh 1:1 @ Bt0.30) ▪ JCKH-W2 เข้าซื้อขายเป็นวันแรก (987mn sh 1:1 @ Bt0.03) | <ul style="list-style-type: none"> ▪ AIMCG XD 0.08 บาท ▪ AIMIRT XD 0.223 บาท ▪ AMATAR XD 0.16 บาท ▪ BA XD 0.50 บาท ▪ B-WORK XD 0.075754 บาท ▪ FUTUREPF XD 0.2095 บาท ▪ GFC XD 0.15 บาท ▪ WHABT XD 0.175 บาท ▪ WHAIR XD 0.1369 บาท ▪ WHART XD 0.259 บาท |
| 27 | 28 | 29 | 30 | |
| <ul style="list-style-type: none"> ▪ AKR XD 0.015 บาท ▪ BGC XD 0.06 บาท ▪ EPG XD 0.12 บาท ▪ KAMART XD 0.09 บาท ▪ LHK XD 0.14 บาท ▪ LHPF XD 0.07 บาท ▪ PRM XD 0.10 บาท ▪ QHHR XD 0.15 บาท ▪ SRS XD 0.13125 บาท ▪ TIPCO XD 0.11 บาท ▪ CMO XR 1:1 @ 0.70 บาท | <ul style="list-style-type: none"> ▪ APURE XD 0.15 บาท ▪ BKKCP XD 0.15 บาท ▪ HANA XD 0.50 บาท ▪ LPH XD 0.03 บาท ▪ SMD XD 0.15 บาท ▪ TIF1 XD 0.135 บาท ▪ W XR 5:1 @ 1.00 บาท ▪ W XW 1:1 | <ul style="list-style-type: none"> ▪ CPTGF XD 0.1836 บาท ▪ EGATIF XD 0.0839 บาท ▪ IVL XD 0.25 บาท ▪ KBSPIF XD 0.244 บาท ▪ SPI XD 0.20 บาท ▪ TTLPF XD 0.444 บาท | <ul style="list-style-type: none"> ▪ CV XR 1:2 @ 0.50 บาท ▪ CV XW 2:1 | |



December 2023

| Monday | Tuesday | Wednesday | Thursday | Friday |
|--|---|--|--|-------------------|
| | | | | 1 |
| | | | | ▪ TNH XD 0.60 บาท |
| 4 | 5 | 6 | 7 | 8 |
| <ul style="list-style-type: none"> ▪ SSC XD 0.52 บาท ▪ TRC XR 4:1 @ 0.20 บาท | วันคล้ายวันพระบรมราชสมภพ พระบาทสมเด็จพระบรมชนกาธิเบศร มหาภูมิพลอดุลยเดชมหาราช บรมนาถบพิตร วันชาติ และวันพ่อแห่งชาติ | <ul style="list-style-type: none"> ▪ PROSPECT XD 0.22 บาท | | |
| 11 | 12 | 13 | 14 | 15 |
| ชดเชยวันรัฐธรรมนูญ | | | | |
| 18 | 19 | 20 | 21 | 22 |
| | | <ul style="list-style-type: none"> ▪ GIFT XW 3:1 | <ul style="list-style-type: none"> ▪ HYDRO XR 1.5:1 @ 0.30 บาท ▪ HYDRO XW 2:1 @ 0.01 | |
| 25 | 26 | 27 | 28 | 29 |
| | | <ul style="list-style-type: none"> ▪ META XW 45:4 | | |