

สวัสดี ตอนเช้า

แนวโน้มตลาดวันนี้



Upside ระยะสั้นยังถูกจำกัด

ภาค SET ในระยะสั้น ยังมี upside จำกัด โดยมีกรอบบนที่เป็นแนวต้านอยู่ที่ 1410 และ 1415 จุด ตามลำดับ ขณะที่กรอบล่าง มีแนวรับระยะสั้นอยู่ที่ 1394 จุด หากต่ำกว่า จะเป็นสัญญาณลบต่อภาพการฟื้นตัว เพื่อลดความร้อนแรงก่อน และมีแนวรับถัดไปที่ 1384 จุด

ประเด็นสำคัญ



- ดัชนี Headline PCE พ.ย. ของสหรัฐฯ +2.6%YoY และ -0.1%MoM ส่วนดัชนี Core PCE พ.ย. +3.2%YoY และ +0.1%MoM ชะลอลงจาก ต.ค. และต่ำกว่าคาด หนุนให้ นลท. คาด Fed จะลด ดบ. ปีหน้า
- เมื่อวันศุกร์สัญญาน้ำมันดิบ WTI และ Brent ลดลงราว 0.4%DoD จากคาดการณ์ว่าแองโกลาจะเพิ่มการผลิตหลังถอนตัวจากกลุ่ม Opec และคาดอุปสงค์น้ำมันลดลงหลังข้อมูล ศก. สหรัฐอ่อนแอ
- จีนคาดอุปสงค์เหล็กกล้าในปี 2566 จะหดตัวลง 3.3%YoY และจะหดตัวลงอีก 1.7%YoY ในปี 2567 ผลกระทบจากกิจกรรมการก่อสร้างที่ลดลงอย่างมากจากวิกฤตหนี้ภาคอสังหาริมทรัพย์
- รัฐบาลจีนเปิดเผยแพร่มาตรการใหม่เพื่อควบคุมการใช้จ่ายเงินในการซื้อเกมออนไลน์และเนื้อหาในเกมออนไลน์ ซึ่งเป็นการส่งสัญญาณว่ารัฐบาลกำลังเริ่มควบคุมอุตสาหกรรมเกม
- WHO ระบุจำนวนผู้ติดเชื้อโควิด-19 รายใหม่เพิ่มขึ้น 52% ในช่วง 4 สัปดาห์ที่ผ่านมา โดยมีผู้ติดเชื้อรายใหม่มากกว่า 8.5 แสนราย โดยมีการแพร่ระบาดอย่างรวดเร็วในสายพันธุ์ JN.1 ซึ่งเป็นสายพันธุ์ย่อยของไวรัสโอไมครอน BA.2.86
- กรมสรรพากรระบุมาตรการ Easy E-Receipt ไม่รวมค่าสุรา-เบียร์-ไวน์-ยาสูบ-ค่าน้ำประปา-ค่าไฟฟ้า-ค่าซื้อรถยนต์และจักรยานยนต์ ประเมินช่วยหนุนเงินในระบบ 7 หมื่นลบ. หนุน GDP เพิ่ม 0.18%
- AOT ประเมินช่วงเทศกาลปีใหม่จะมีปริมาณผู้โดยสารเดินทางผ่าน 6 ท่าอากาศยานภายใต้การดูแลกว่า 2.65 ล้านคน เพิ่มขึ้นกว่า 35%YoY และมีเที่ยวบิน 15,152 เที่ยวบิน เพิ่มขึ้น 27.4%YoY

กลยุทธ์การลงทุน

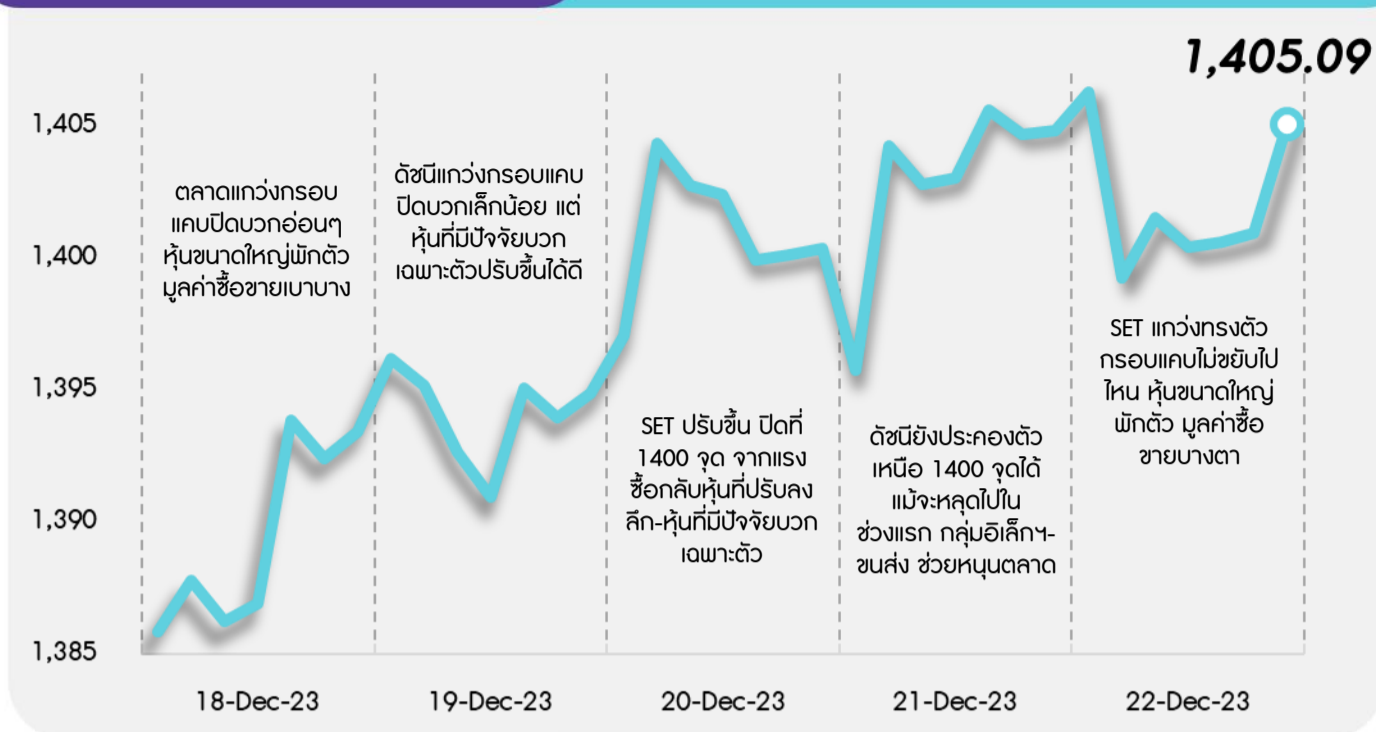


ช่วงสั้นมองการปรับขึ้นตลาดหุ้นโลกจะเริ่มชะลอตัวลง หลังตลาดหุ้นสหรัฐปรับตัวขึ้นต่อเนื่องในช่วง 2 เดือนที่ผ่านมา อีกทั้งเข้าสู่ช่วงวันหยุดยาวในเทศกาลคริสต์มาสและปีใหม่ ส่วนของตลาดหุ้นไทยคาดมีปัจจัยหนุนระยะสั้นจากการทำ Window dressing, การมีเปิดเงินลงทุนจากกองทุน TESC และ RMF ในช่วงโค้งสุดท้ายของปี 2566 และหาก SET ยืนเหนือ 1,400 อาจเห็นการทำ Short Covering ดังนั้นกลยุทธ์ลงทุนจึงแนะนำ "Selective Buy"

กลยุทธ์การลงทุนประจำวัน วันจันทร์ที่ 25 ธันวาคม พ.ศ. 2566

แนวรับ - แนวต้าน

1394/1384 - 1410/1415



ลือคเป่าลงทุน



Weekly Portfolio : ช่วงสั้นมอง SET มีปัจจัยหนุนจากการทำ Window dressing, เปิดเงินลงทุนจากกองทุน TESC และ RMF ในช่วงโค้งสุดท้ายของปี 2566 และหาก SET ยืนเหนือ 1,400 อาจเห็นการทำ Short Covering กลยุทธ์ลงทุนจึงแนะนำ "Selective Buy" ในหุ้นที่มีโอกาสได้รับผลบวก ดังนี้

- 1) หุ้น Big Cap. (SET50) ที่คาดเป็นเป้าหมายการลงทุนจากแผนจัดตั้งกองทุน TESC ซึ่งเราได้คัดเลือกหุ้นที่อยู่ในดัชนี SETESG ที่มีคุณสมบัติน่าสนใจ ดังนี้ (I) ได้ ESG Rating ตั้งแต่ "A"- "AAA" และราคาหุ้นปรับตัวลงแรงกว่า SET YTD เลือก OR AOT หรือ (II) ได้ ESG Rating "AAA" และราคาหุ้นปรับขึ้นดีกว่า SET YTD อีกทั้งผลดำเนินงานแข็งแกร่ง และคาดให้ Div. Yield สูงกว่าปีละ 5% เลือก PTT KTB
- 2) หุ้นที่ได้ประโยชน์จากผลตอบแทนพันธบัตรปรับลดลงได้แก่ กลุ่มพาณิชย์ (BJC CPALL CPAXT), การแพทย์ (BDMS BCH), โรงไฟฟ้า (GULF), REIT (DIF), อสังหาฯ (AP) และ Consumer Finance (TIDLOR)
- 3) หุ้นที่อาจได้แรงหนุนจากการทำ Short Covering มากกว่า 10% ของมูลค่าซื้อขายตั้งแต่เดือน ก.ย. เป็นต้นมา และเราแนะนำ ชื่อ ได้แก่ ADVANC MINT
- 4) หุ้นที่ได้ประโยชน์จากโครงการ E-Receipt ลดหย่อนภาษีไม่เกิน 5 หมื่นบาท เริ่มในวันที่ 1 ม.ค. - 15 ก.พ. 2567 ได้แก่ CRC HMPRO

ช่วงสั้นแนะนำระมัดระวังหุ้นที่คาดได้รับผลกระทบอย่างมีนัยจากแผนปรับขึ้นค่าแรงขั้นต่ำซึ่งคาดจะมีการเสนอ ครม. พิจารณาภายในสัปดาห์นี้ ได้แก่ กลุ่มขนส่งพัสดุ (KEX) กลุ่มอาหาร (CPF ZEN GFPT TU) กลุ่มอสังหาฯ (LPN PSH) และกลุ่มอิเล็กทรอนิกส์ (HANA) ขณะที่ระยะกลางแนะนำระมัดระวังหุ้นที่คาดได้รับผลกระทบจากภาวะเอคโคโนที่จจะกระทบต่อกำลังซื้อภาคเกษตรลดลง ได้แก่ กลุ่มสินค้า (MTC SAWAD) กลุ่มยานยนต์ (SAT STANLY) กลุ่มเครื่องดื่ม (CBG จากราคาน้ำตาลที่สูงขึ้น) รวมถึงกลุ่มเกษตรและอาหาร (CPF GFPT BTG)

Special Report : Yearbook 2024 ซึ่งมาด้วยแนวคิด "A Year of Value Investing" เพื่อสื่อว่าตลาดหุ้นไทยขณะนี้หุ้นที่ราคาต่ำกว่ามูลค่าอยู่มาก เป็นโอกาสดีสำหรับนักลงทุนระยะยาว พร้อม 10 หุ้น Top Picks 2024 ที่คัดสรรมาให้ (ติดตามอ่านรายละเอียดในบทวิเคราะห์ซึ่งออกเมื่อวันที่ 14 ธ.ค. 66)

Daily top picks



BDMS เป็นหุ้น SETESG Index ที่น่าสนใจ Rating "AA" คาด 4Q66 กำไรปกติ YoY ส่วนปี 2566-67 คาดกำไรปกติ 12%YoY และ 8%YoY จากบริการผู้ป่วยต่างชาติและรายได้จากศูนย์ความเป็นเลิศที่เพิ่มขึ้น และการใช้ประโยชน์สินทรัพย์ดีขึ้น ราคาหุ้นซื้อขายที่ PE ปี 67 ต่ำกว่า -2SD (36 เท่า)

CRC มองเป็นหุ้นใน SETESG Index ที่น่าสนใจ โดยได้ Rating "AAA" คาดกำไรผ่านจุดต่ำสุดแล้ว และ 4Q66 คาดเป็นไตรมาสที่ดีที่สุดของปีนี้ โดยกำไรจะเพิ่มขึ้น QoQ และ YoY อีกทั้งจะเป็นผู้ได้รับประโยชน์หลักของกลุ่มฯ จากโครงการ E-receipt ไม่เกิน 5 หมื่นบาท ในช่วง 1 ม.ค. -15 ก.พ. 2567

สวัสดี ตอนเช้า

กลยุทธ์การลงทุนประจำวัน วันจันทร์ที่ 25 ธันวาคม พ.ศ. 2566

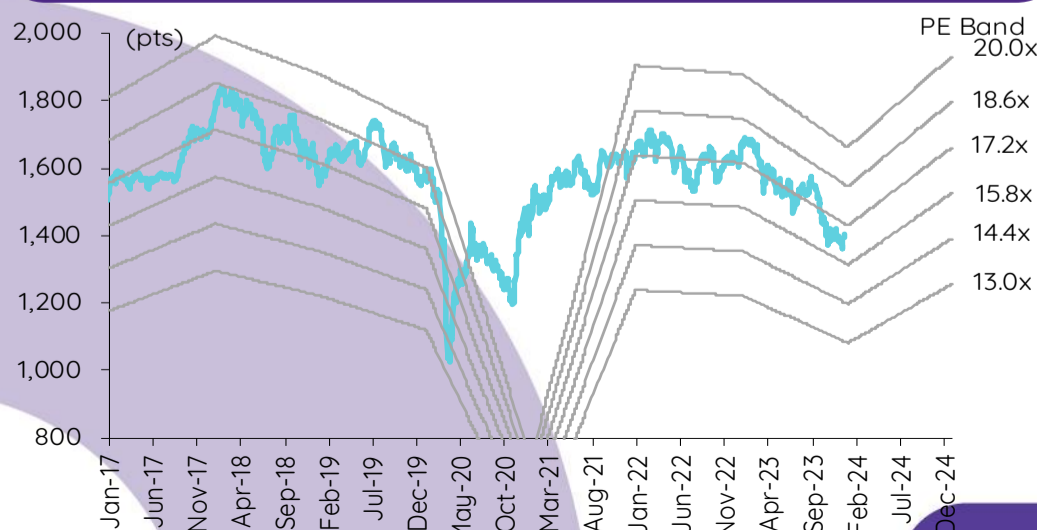
บทวิเคราะห์วันนี้

AEONTS – กำไรมีแนวโน้มฟื้นตัวเพียงเล็กน้อย; ปรับราคาเป้าหมายลดลง

เกาะข่าวเศรษฐกิจ

วันที่	เหตุการณ์
25 ธ.ค.	Economic release: Event:
26 ธ.ค.	Economic release: JP – อัตราการว่างงานเดือนพ.ย. Event:
27 ธ.ค.	Economic release: Event:
28 ธ.ค.	Economic release: JP – ดัชนีผลผลิตภาคอุตสาหกรรมขั้นต้นเดือนพ.ย., ดัชนียอดค้าปลีกเดือนพ.ย., US – จำนวนผู้ขอสวัสดิการการว่างงานรายสัปดาห์, ปริมาณน้ำมันดิบคงคลังรายสัปดาห์ Event:
31 ธ.ค.	Economic release: CN – ดัชนี PMI ภาคการผลิตและนอกภาคการผลิตเดือนธ.ค. Event:

การเคลื่อนไหวของ SET Index



ดัชนีตลาดหลักทรัพย์ของไทย

ดัชนี	22 ธ.ค. (จุด)	Chg (จุด)	Chg (%)	มูลค่า (ล้านบาท)
SET	1,405.09	0.25	0.02	33,666.09
SET50	871.46	0.65	0.07	20,245.37
SET100	1,930.14	1.01	0.05	24,736.02
sSET	863.93	(2.63)	(0.30)	2,256.44
SETHD	851.49	2.09	0.25	13,338.49
SETCLMV	1,109.99	3.93	0.36	6,307.54
SETTHSI	924.64	0.00	0.00	33,364.70
SETWB	820.59	1.26	0.15	8,308.87
mai	409.10	1.38	0.34	1,737.52

สรุปการซื้อขายแยกตามกลุ่มผู้ลงทุน

(ล้านบาท)	22 ธ.ค.	WTD	MTD	YTD
ต่างชาติ				
สุทธิ	(2,078)	(3,713)	(3,379)	(195,665)
สัดส่วน (%)	48.98	48.85	53.46	52.34
สถาบันฯ				
สุทธิ	1,004	2,795	7,341	78,014
สัดส่วน (%)	8.57	9.24	8.35	8.38
บัญชีบล.				
สุทธิ	61	256	(1,468)	(4,291)
สัดส่วน (%)	7.84	7.76	7.69	7.65
บุคคล				
สุทธิ	1,014	661	(2,494)	121,942
สัดส่วน (%)	34.61	34.15	30.50	31.64

การซื้อขายสุทธิแยกตามกลุ่มผู้ลงทุนของ S50 futures

(สัญญา)	22 ธ.ค.	WTD	MTD	YTD
ต่างชาติ	(16,771)	(5,437)	22,837	(299,824)
สถาบัน	3,415	5,632	(2,513)	62,769
รายย่อย	13,356	(195)	(20,324)	237,055

การซื้อขายของต่างชาติในตลาดพันธบัตร

(ล้านบาท)	22 ธ.ค.	WTD	MTD	YTD
ซื้อ	8,484	17,698	48,112	1,062,321
ขาย	9,501	23,742	64,272	1,056,042
สุทธิ	(1,018)	(6,044)	(16,160)	6,278

กำไรมีแนวโน้มฟื้นตัวเพียงเล็กน้อย; ปรับราคาเป้าหมายลดลง

เรายังคงเรตติ้ง NEUTRAL สำหรับ AEONTS โดยปรับราคาเป้าหมายลดลงจาก 177 บาท สู่ 164 บาท เนื่องจากเราปรับประมาณการกำไรลดลง 5% สำหรับปี FY2566 และ 10% สำหรับปี FY2567 (หลักๆ เกิดจากการปรับประมาณการ NIM ลดลง) เราคาดว่ากำไรจะฟื้นตัวเล็กน้อยใน 2HFY66 และปี FY2567 ซึ่งเป็นผลมาจากสินเชื่อที่ฟื้นตัวอย่างค่อยเป็นค่อยไป NIM ที่ลดลง และ credit cost ที่ลดลง แนวโน้มของ AEONTS ถูกจุดรั้งโดยแรงกดดันด้านกฎระเบียบ

ปรับประมาณการการเติบโตของสินเชื่อลดลง เราปรับประมาณการการเติบโตของสินเชื่อปี FY2566 ของ AEONTS ลดลงจาก 5% สู่ 3% เพื่อสะท้อนนโยบายการให้สินเชื่อส่วนบุคคลที่เข้มงวดมากขึ้นเพื่อรับมือกับคุณภาพสินทรัพย์ที่เสื่อมถอยลง เราคาดว่า การเปิดตัวบริการสินเชื่อจำนำทะเบียนรถยนต์ใน 3QFY66 จะช่วยให้สินเชื่อฟื้นตัวใน 2HFY66 AEONTS ตั้งเป้าขยายสินเชื่อจำนำทะเบียนรถยนต์ 1 พันลบ. ในปี FY2566 เราคาดว่า การเติบโตของสินเชื่อจะเพิ่มขึ้นสู่ 5% ในปี FY2567 และปี FY2568 เนื่องจากแรงหนุนจากเศรษฐกิจที่ฟื้นตัวจะถูกลดทอนลงโดยแรงกดดันจากการทยอยปรับเพิ่มอัตราผ่อนชำระขั้นต่ำสำหรับบัตรเครดิต รวมถึงการดำเนินนโยบายการให้สินเชื่ออย่างรับผิดชอบและเป็นธรรม (มีผลบังคับใช้เดือนม.ค. 2567) และการกำหนดภาระหนี้ต่อรายได้ (มีผลบังคับใช้ปี 2568) ของ ธปท.

credit cost จะลดลงอย่างค่อยเป็นค่อยไป เราคาดว่า credit cost จะลดลงอย่างค่อยเป็นค่อยไปใน 2HFY66 และปี FY2567 โดยจะลดลง 45 bps สู่ 8.3% ในปี FY2566 (เทียบกับ 8.61% ใน 1HFY66) และ 5 bps สู่ 8.25% ในปี FY2567 และ 8.2% ในปี FY2568 คุณภาพสินทรัพย์ของ AEONTS จะได้รับผลกระทบจากการทยอยปรับเพิ่มอัตราผ่อนชำระขั้นต่ำสำหรับบัตรเครดิตจาก 5% ในปี 2566 สู่ 8% ในปี 2567 และ 10% ในปี 2568 แต่น่าจะได้รับประโยชน์จากการขึ้นค่าจ้างขั้นต่ำ

NIM เติบโตแรงกดดัน เราคาดว่า NIM จะลดลงอย่างต่อเนื่องใน 2HFY66 และปี FY2567 อันเป็นผลมาจากต้นทุนทางการเงินที่สูงขึ้นสำหรับปี FY2567 เราคาดว่า NIM จะได้รับผลกระทบเล็กน้อยจากมาตรการแก้หนี้เรื้อรัง (PD, หนี้ที่มีการจ่ายดอกเบี้ยมากกว่าเงินต้นนาน 5 ปี) สำหรับลูกค้าที่มีรายได้น้อย (รายได้ไม่เกิน 10,000 บาทต่อเดือนสำหรับนอนแบงก์) โดยตั้งแต่วันที่ม.ย. 2567 เป็นต้นไป ลูกค้าที่เข้าร่วมมาตรการ PD จะได้รับทางเลือกในการเปลี่ยนสินเชื่อหมุนเวียนมาเป็นแบบมีระยะเวลา (term loan) และคิดอัตราดอกเบี้ยไม่เกิน 15% ต่อปี (เทียบกับอัตราเพดาน 25%) โดยกำหนดให้การผ่อนชำระปิดจบภายใน 5 ปี AEONTS มีสินเชื่อที่ปล่อยให้ลูกค้าที่มีรายได้ไม่เกิน 10,000 บาทต่อเดือนในสัดส่วน ~5% เราคำนวณได้ว่ามาตรการนี้จะส่งผลกระทบต่อ NIM ราว 25 bps โดยใช้สมมติฐานว่ามีการนำมาตรการ PD มาใช้กับสินเชื่อ 2.5% ของ AEONTS เราปรับประมาณการ NIM ลดลง 20 bps สู่ 17.58% (-97 bps) ในปี FY2566 และ 17.16% (-41 bps) ในปี FY2567

ปรับประมาณการกำไรลดลง โดยมีแนวโน้มฟื้นตัวเล็กน้อย เราคาดว่ากำไร 2HFY66 จะเพิ่มขึ้น 6% HoH โดยได้รับการสนับสนุนจาก credit cost ที่ลดลง และการเติบโตของสินเชื่อที่ฟื้นตัวดีขึ้น เราคาดว่ากำไร 3QFY66 จะลดลง 35% YoY (ตั้งสำรองเพิ่มขึ้น) และ 14% QoQ (ไม่มีกำไรจากการขาย NPL) สู่ 726 ลบ. ทั้งนี้เมื่อเทียบ QoQ เราคาดว่า: 1) credit cost จะลดลง 9 bps (+24 bps YoY) 2) สินเชื่อจะเติบโต 1% (0% YoY) 3) NIM จะลดลง 10 bps (-53 bps YoY) เนื่องจากต้นทุนทางการเงินที่สูงขึ้น 4) non-NII จะลดลง 12% (-22% YoY) เนื่องจากไม่มีกำไรจากการขาย NPL และ 5) อัตราส่วนต้นทุนต่อรายได้จะเพิ่มขึ้น 161 bps (+405 bps YoY) การปรับประมาณการ NIM ลดลงทำให้เราปรับประมาณการกำไรลดลง 5% สำหรับปี FY2566 และ 10% สำหรับปี 2567 โดยปัจจุบันเราคาดว่ากำไรปี FY2566 จะลดลง 21% และจะกลับมาปรับตัวเพิ่มขึ้น 2% ในปี FY2567

คงเรตติ้ง NEUTRAL แต่ปรับราคาเป้าหมายลดลง เรายังคงเรตติ้ง NEUTRAL สำหรับ AEONTS โดยปรับราคาเป้าหมายลดลงจาก 177 บาท (PBV 1.65 เท่า และ PE 13.1 เท่า สำหรับปี FY2567) สู่ 164 บาท (PBV 1.55 เท่า โดยอิงกับ ROE ระยะยาวที่ 12% cost of equity ที่ 8.85% และการเติบโตระยะยาวที่ 2.25%)

ปัจจัยเสี่ยงที่สำคัญ: 1) ความเสี่ยงด้านคุณภาพสินทรัพย์จากการฟื้นตัวทางเศรษฐกิจที่ไม่ทั่วถึง 2) ความเสี่ยงด้าน NIM จากอัตราดอกเบี้ยและผลตอบแทนพันธบัตรที่สูงขึ้น และ 3) ความเสี่ยงด้านกฎระเบียบจากมาตรการลดหนี้ครัวเรือนของ ธปท.

กิตติมา สัตยพันธ์, CFA
นักวิเคราะห์การลงทุนปัจจัยพื้นฐานด้านหลักทรัพย์
0-2949-1003
kittima.sattayapan@scb.co.th

สรุปข่าวในและต่างประเทศ

สรุปข่าวเศรษฐกิจและตลาดต่างประเทศ

เศรษฐกิจโลก

- สหรัฐเผยยอดขายบ้านใหม่ต่ำกว่าคาดในเดือนพ.ย.** กระทรวงพาณิชย์สหรัฐรายงานว่า ยอดขายบ้านใหม่ลดลง 12.2% สู่ระดับ 590,000 ยูนิตในเดือนพ.ย. ต่ำกว่าที่นักวิเคราะห์คาดการณ์ที่ระดับ 695,000 ยูนิต จากระดับ 672,000 ยูนิตในเดือนต.ค. - อินโฟเควสท์ (22 ธ.ค. 66)
- สหรัฐเผยยอดสั่งซื้อสินค้าคงทนเพิ่มขึ้นมากกว่าคาดในเดือนพ.ย.** กระทรวงพาณิชย์สหรัฐเปิดเผยว่า ยอดสั่งซื้อสินค้าคงทนของสหรัฐ เช่น เครื่องบิน รถยนต์ และเครื่องจักรขนาดใหญ่ที่มีอายุการใช้งานตั้งแต่ 3 ปี พุ่งขึ้น 5.4% ในพ.ย. ซึ่งเป็นการปรับตัวขึ้นมากที่สุดนับตั้งแต่ก.ค.2563 และสูงกว่าที่นักวิเคราะห์คาดว่าเพิ่มขึ้นเพียง 2.0% หลังจากตกลง 5.1% ในเดือนต.ค. - อินโฟเควสท์ (22 ธ.ค. 66)
- สหรัฐเผยดัชนี PCE +2.6% เดือนพ.ย. ต่ำกว่าคาดการณ์** กระทรวงพาณิชย์สหรัฐเปิดเผยว่า ดัชนีราคาการใช้จ่ายเพื่อการบริโภคส่วนบุคคลทั่วไป (Headline PCE) ซึ่งรวมหมวดอาหารและพลังงาน ปรับตัวขึ้น 2.6%YoY ในเดือนพ.ย. ต่ำกว่าตัวเลขคาดการณ์ของนักวิเคราะห์ที่ระดับ 2.8% จากระดับ 2.9% ในเดือนต.ค. ส่วนดัชนี PCE พื้นฐาน (Core PCE) ซึ่งไม่นับรวมหมวดอาหารและพลังงาน และเป็นมาตรวัดเงินเฟ้อที่ธนาคารกลางสหรัฐ (เฟด) ให้ความสำคัญ ปรับตัวขึ้น 3.2%YoY ในเดือนพ.ย. ต่ำกว่าตัวเลขคาดการณ์ของนักวิเคราะห์ที่ระดับ 3.3% จากระดับ 3.4% ในเดือนต.ค.
- Core CPI ญี่ปุ่นเดือนพ.ย.เพิ่มขึ้น 2.5% แม้ชะลอลง แต่ยังคงสูงกว่าเป้าหมายของ BOJ** กระทรวงกิจการภายในและการสื่อสารของญี่ปุ่นเปิดเผยว่า ดัชนีราคาผู้บริโภคพื้นฐาน (Core CPI) ปรับตัวขึ้น 2.5%YoY ในเดือนพ.ย. เนื่องจากการปรับตัวขึ้นเป็นวงกว้างของราคาในภาคบริการ แต่เงินอุดหนุนด้านพลังงานได้จำกัดการปรับขึ้นของราคาโดยรวม เมื่อพิจารณาโดยไม่นับรวมสินค้าประเภทอาหารสดและพลังงาน ดัชนีราคาผู้บริโภคพื้นฐานปรับขึ้น 3.8% ซึ่งบ่งชี้ให้เห็นถึงแรงกดดันจากเงินเฟ้อที่ยังคงมีอยู่อย่าง - อินโฟเควสท์ (22 ธ.ค. 66)

ตลาดเงิน

ดอลลาร์สหรัฐอ่อนค่าลงเมื่อเทียบกับสกุลเงินหลัก ๆ ในการซื้อขายที่ตลาดปริวรรตเงินตรานิวยอร์กในวันศุกร์ (22 ธ.ค.) หลังสหรัฐเปิดเผยดัชนีราคาการใช้จ่ายเพื่อการบริโภคส่วนบุคคล (PCE) ต่ำกว่าตัวเลขคาดการณ์ของนักวิเคราะห์ ซึ่งจะเป็นปัจจัยหนุนให้ธนาคารกลางสหรัฐ (เฟด) ปรับลดอัตราดอกเบี้ยในปีหน้า ทั้งนี้ ดัชนีดอลลาร์ ซึ่งเป็นดัชนีวัดความเคลื่อนไหวของดอลลาร์เมื่อเทียบกับสกุลเงินหลัก 6 สกุลเงินในตะกร้าเงิน ลดลง 0.13% แตะระดับ 101.71 ดอลลาร์อ่อนค่าลงแตะ 0.8560 ฟรังก์สวิสในวันศุกร์ (22 ธ.ค.) จากระดับ 0.8570 ฟรังก์สวิสในวันพฤหัสบดี (21 ธ.ค.), ดอลลาร์สหรัฐอ่อนค่าแตะ 1.3260 ดอลลาร์แคนาดา จากระดับ 1.3293 ดอลลาร์แคนาดา และดอลลาร์สหรัฐอ่อนค่าแตะ 10.0090 โครนาสวีเดน จาก 10.0989 โครนาสวีเดน แต่ดอลลาร์แข็งค่าขึ้นแตะ 142.5000 เยน จากระดับ 142.2700 เยน ส่วนยูโรแข็งค่าขึ้นแตะ 1.1014 ดอลลาร์สหรัฐ จาก 1.0998 ดอลลาร์สหรัฐ และเงินปอนด์แข็งค่าแตะ 1.2702 ดอลลาร์สหรัฐ จากระดับ 1.2684 ดอลลาร์สหรัฐ - อินโฟเควสท์ (25 ธ.ค. 66)

สินค้าโภคภัณฑ์

- สัญญาน้ำมันดิบเวสต์เท็กซัส (WTI) ตลาดนิวยอร์กปิดลบในวันศุกร์ (22 ธ.ค.)** ก่อนตลาดหยุดยาวในช่วงสุดสัปดาห์นี้ โดยตลาดจะปิดทำการในวันจันทร์ (25 ธ.ค.) เนื่องในวันคริสต์มาส โดยสัญญาน้ำมันดิบถูกกดดันจากการคาดการณ์ที่ว่า แอ่งโกลาอาจเพิ่มการผลิตน้ำมันหลังจากถอนตัวออกจากการเป็นสมาชิกของกลุ่มโอเปก ทั้งนี้ สัญญาน้ำมันดิบ WTI ส่งมอบเดือนก.พ. ลดลง 33 เซนต์ หรือ 0.45% ปิดที่ 73.56 ดอลลาร์/บาร์เรล ส่วนสัญญาน้ำมันดิบเบรนท์ (BRENT) ส่งมอบเดือนก.พ. ลดลง 32 เซนต์ หรือ 0.4% ปิดที่ 79.07 ดอลลาร์/บาร์เรล - อินโฟเควสท์ (25 ธ.ค. 66)
- สัญญาทองคำตลาดนิวยอร์กปิดบวกในวันศุกร์ (22 ธ.ค.)** โดยได้แรงหนุนจากการเปิดเผยข้อมูลเงินเฟ้อของสหรัฐที่ชะลอตัวลง ซึ่งจะเป็ปัจจัยหนุนให้ธนาคารกลางสหรัฐ (เฟด) ปรับลดอัตราดอกเบี้ยในปีหน้า ทั้งนี้ สัญญาทองคำตลาด COMEX (Commodity Exchange) ส่งมอบเดือนก.พ. เพิ่มขึ้น 17.80 ดอลลาร์ หรือ 0.87% ปิดที่ 2,069.10 ดอลลาร์/ออนซ์ - อินโฟเควสท์ (25 ธ.ค. 66)

ตลาดหุ้น

ดัชนีดาวโจนส์ตลาดหุ้นนิวยอร์กปิดลบเล็กน้อยในวันศุกร์ (22 ธ.ค.) ขณะที่การซื้อขายเป็นไปอย่างเบาบางก่อนตลาดปิดทำการในวันจันทร์ (25 ธ.ค.) เนื่องในวันคริสต์มาส และนักลงทุนปรับตัวรับการเปิดเผยข้อมูลเงินเฟ้อของสหรัฐที่ต่ำกว่าคาด ซึ่งตอกย้ำการคาดการณ์ที่ว่า ธนาคารกลางสหรัฐ (เฟด) จะปรับลดอัตราดอกเบี้ยลงปีหน้า ทั้งนี้ ดัชนีเอสแอนด์พี 500 ปิดที่ 3,385.97 จุด ลดลง 18.38 จุด หรือ -0.05%, ดัชนี S&P500 ปิดที่ 4,754.63 จุด เพิ่มขึ้น 7.88 จุด หรือ +0.17% และดัชนี Nasdaq ปิดที่ 14,992.97 จุด เพิ่มขึ้น 29.11 จุด หรือ +0.19% - อินโฟเควสท์ (25 ธ.ค. 66)

สรุปข่าวเศรษฐกิจและตลาดในประเทศ

เศรษฐกิจไทย

- 10 สมาคมเหล็กยื่น 7 ทางรอด คุมนำเข้า-เพิ่มกำลังการผลิต** 10 สมาคมอุตสาหกรรมเหล็ก ยื่นกระทรวงอุตสาหกรรม 7 ข้อเสนอแก้ปัญหาการใช้กำลังการผลิตตกต่ำเพียง 31% เสนอขยายเวลาบังคับใช้มาตรการห้ามตั้งหรือขยายโรงงานผลิตเหล็กเส้นเสริมคอนกรีต 5 ปี ชงมาตรการห้ามตั้งหรือขยายโรงงานเหล็กแผ่นรีดร้อน ชี้มาเลเซียห้ามตั้งโรงงานเหล็กทุกประเภท 2 ปี สมาคมท่อเหล็ก ห่วงนำเข้าสินค้าสำเร็จรูปมากขึ้น เสี่ยงพิกัดสินค้าโดยภาษีตอบโต้การทุ่มตลาด - กรุงเทพธุรกิจ (25 ธ.ค. 66)
- 'เอกชน' เพิ่มจุดแข็งสินค้าไทย แข่งจีน 'ต้นทุนต่ำ-ผลิตภาพสูง'** "แบงก์ชาติ" และผู้ประกอบการไทยเร่งปรับตัวรับสินค้าจีนทะลัก ย้ำต้องสร้างมูลค่าเพิ่มของตัวเองด้าน "ซัพพลาย" ชี้จีนต้นทุนต่ำ ศึกษภาพการผลิตเต็ม เชื้อไม่ซ้ำก็เร็วไทยเจอการแข่งขันที่หนักขึ้น ขณะ "อีไอซี-เคเคพี" ห่วงเศรษฐกิจไทยโตช้าลงเรื่อยๆ หากไม่ปรับตัว - กรุงเทพธุรกิจ (25 ธ.ค. 66)
- ต่อมาตรการอสังหาฯ-ลดเกณฑ์ LTV** ผู้สื่อข่าวรายงานว่า ขณะนี้กระทรวงการคลังอยู่ระหว่างพิจารณามาตรการกระตุ้นธุรกิจอสังหาริมทรัพย์ เพื่อช่วยกระตุ้นเศรษฐกิจของประเทศในปีหน้า ด้วยการเสนอกรม. พิจารณาต่ออายุมาตรการลดค่าธรรมเนียมการโอน และจดจำนองอสังหาริมทรัพย์ที่จะสิ้นสุดในปีนี้ ทั้งลดค่าธรรมเนียมจดทะเบียนสิทธิและนิติกรรมสำหรับที่อยู่อาศัยปี 67 ด้วยการขยายระยะเวลาไปจนถึง 31 ธ.ค.67 - ไทยรัฐ (25 ธ.ค. 66)

SET















SET ปิดที่ 1,405.09 จุด เพิ่มขึ้น 0.25 จุด (+0.02%) มูลค่าการซื้อขาย 33,666.09 ล้านบาท การซื้อขายหุ้น ดัชนีแกว่งตัวในแดนลบ เป็นส่วนใหญ่แต่ดีดขึ้นมาปิดบวกได้ โดยทำจุดต่ำสุด 1,397.93 จุด และ ทำจุดสูงสุดที่ 1,407.57 จุด - อินโฟเควสท์ (22 ธ.ค. 66)

สรุปข่าวเศรษฐกิจและตลาดในประเทศ (ต่อ)

ADVANC	➡ ADVANC ผนึกพันธมิตรชั้นนำ ปั่นคอมพิวเตอร์ จีบเกมเมอร์ ผ่าน "AIS eSports STUDIO at AIS SIAM" ขยายฐานอีโคโนมิคเดิม ชี้อุตสาหกรรมอีสปอร์ต กระแสแรงจำนวนเกมเมอร์ทั่วโลกแตะ 3,381 ล้านคน หนุนเศรษฐกิจดิจิทัล หนุนรายได้จากค่าบริการพุ่ง เกมยังรับล่าสุดศาลปกครองกลางยกคำร้องข้อพิพาทกับ NT – กันยายน (25 ธ.ค. 66)
AOT	➡ “กัรติ” ซีอีโอ AOT มั่นใจยอดโดยสารทะยาน รับเทศกาลปีใหม่ 2567 แตะ 2.65 ล้านคน พุ่งขึ้น 35.5% จากปีก่อน เทียบปีน ทะลุ 1.5 หมื่นเที่ยว เพิ่มขึ้น 27.4% ทำอากาศยานสุวรรณภูมิ ครองแชมป์ผู้โดยสารสูงสุด 1.34 ล้านคน พุ่ง 38.8% มีเที่ยวบินกว่า 7,000 เที่ยวบินล่าสุดแต่งตั้ง “กรรภมณท์” กรรมการใหม่ – ธันวาคม (25 ธ.ค. 66)
ASW	↔ ASW ส่งซิกปี 67 โต! จ่อโอนโครงการบ้านและคอนโดมิเนียมสร้างเสร็จใหม่ 10 โครงการ มูลค่ารวม 19,307 ล้านบาท ขณะที่ปี 66 เปิดตัวโครงการใหม่ทะลุเป้า 15 โครงการ มูลค่ารวม 30,260 ล้านบาท – กันยายน (25 ธ.ค. 66)
ERW	↔ ERW ท่องเที่ยวปลายปีหนุน ยอดจองห้องพักเต็ม 100% ดันอัตราการเข้าพัก แตะ 85% แยมผลงานปีนี้ตามเป้า เร่งขยายโรงแรมตามแผน ตั้งเป้าจะมีโรงแรม HOP INN ทั้งในไทยและต่างประเทศ รวม 150 แห่ง ส่วนปีหน้าหวังรัฐกระตุ้นท่องเที่ยวต่างชาติเข้าไทยดันผลงานเติบโต – กันยายน (25 ธ.ค. 66)
GPSC	↔ GPSC ซื้อหุ้น GRP จาก ปตท. ปักธงบรรลุเป้าหมายไฟฟ้าหมุนเวียน 15,000 เมกะวัตต์ ในปี 2573 ตลาดต่างประเทศโตสูง โดยเฉพาะอินเดีย ส่วนธุรกิจแบตเตอรี่ขยายสอดคล้องดีมานด์ ล่าสุด NV Gotion อ่วมแผนขยายการผลิตไป 8 กิกะวัตต์ โอกาสสร้างงานเติบโต – กันยายน (25 ธ.ค. 66)
HL	↔ HL ชักศึกทางธุรกิจปี 2567 ทะยานต่อ 20% หลังความต้องการยาเพิ่มขึ้น คาดยอดขาย SSSG กลับมาเป็นบวก พร้อมทุ่มงบ 120 ล้านบาท เดินหน้าเปิดสาขาใหม่เพิ่มอีก 20 แห่ง จากปีนี้ที่ 50 แห่ง แยมอยู่ระหว่างหาธุรกิจลงทุนใหม่ พร้อมขยายโปรดักต์ทำเงิน – กันยายน (25 ธ.ค. 66)
JMT	↔ JMT แยมผลงานไตรมาส 4/2566 การเก็บเงินสดเติบโต ชี้ทั้งปี 2566 พอร์ตแตะ 5 แสนล้านบาท เก็บเป้า ชัยริชอยู่ระหว่างประเมินสถานการณ์เศรษฐกิจในประเทศ และสภาพคล่องภาคครัวเรือน พร้อมดำเนินกลยุทธ์ให้สอดคล้อง ย้ำพร้อมเข้าซื้อหุ้นที่มีผลตอบแทนดีรองรับการเติบโตในอนาคต – กันยายน (25 ธ.ค. 66)
KTMS	↔ KTMS ลุยพัฒนาศูนย์บริการฟอกเลือดด้วยเครื่องไตเทียม จากปัจจุบัน 30 สาขา ปักหมุดต้นรายได้ปี 2567 โต 20-30% ด้านแม่ทัพหญิง “กาญจนา พงศ์พัฒนะเดชา” คาดจำนวนผู้ป่วยโรคไตโตเฉลี่ยปีละ 15% มองโอกาสขยายตัวทางธุรกิจสูง – กันยายน (25 ธ.ค. 66)
PTT	↔ PTT ตั้ง “ฉัตรชัย พรหมเลิศ” นั่งประธานบอร์ด ประกาศแผนลงทุน 5 ปี ทุ่ม 2 แสนล้านบาท เดินหน้าธุรกิจทั้งกลุ่มทั้ง ก๊าซ ปิโตรเลียม โครงสร้างพื้นฐาน ยานยนต์ไฟฟ้า แบตเตอรี่ ควบคู่ขยายธุรกิจใหม่รับการเปลี่ยนผ่านพลังงานทั้งในประเทศและต่างประเทศ – กันยายน (25 ธ.ค. 66)
PTTEP	↔ ปตท.สผ.ทุ่มงบ 2.4 หมื่นล้านบาท ซื้อโรงไฟฟ้า “ซิกริน ออฟฟ شور วินด์ฟาร์ม” ขนาดใหญ่ที่สุดในสกอตแลนด์ กำลังผลิต 1.1 กิกะวัตต์ รองรับการผลิตผ่านด้านพลังงาน – ธันวาคม (25 ธ.ค. 66)
SK	↔ SK เตรียมเปิดกระเป๋ารับทรัพย์ธุรกิจอสังหาฯปีหน้า ประเดิมขายบ้านเดี่ยวคือตแรก โซนกาญจนาภิเษก เดือนมกราคม 2567 บอสนใหญ่ “ภากร ตั้งนุกุลกิจ” ส่งงบรัฐซื้อเสาไฟฟ้ากลับสู่ภาวะปกติ 2 พันล้านบาท จ่อรับงานเทิร์นคีย์ ชูจุดแข็งโรงงานกระจายทั่วประเทศไทย ต้นรายได้ชน 800 ล้านบาท – กันยายน (25 ธ.ค. 66)

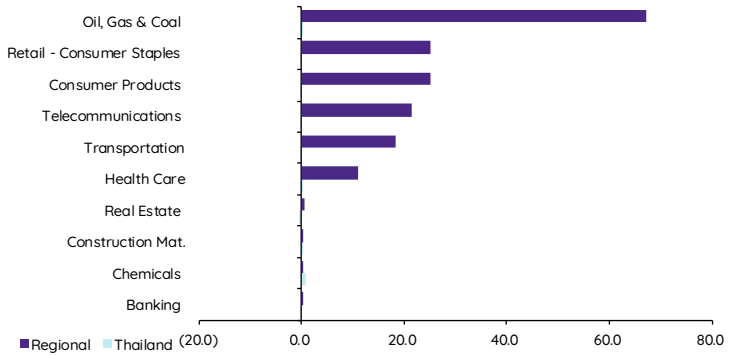
Update ภาวะตลาด

การเคลื่อนไหวของตลาดทั่วโลก

	22-Dec	Index	Chg (pts)	Performance (%)				PE (x)		EPS gth (%)		PBV (x)		ROE (%)	
				1D	WTD	MTD	YTD	23F	24F	23F	24F	23F	24F	23F	24F
S&P 500		4,755	7.88	0.2	5.6	4.1	23.8	21.5	19.5	(0.9)	10.1	4.4	3.9	18.2	18.7
Euro Stoxx 600		478	0.66	0.1	5.1	3.5	12.4	13.2	12.7	3.8	3.3	1.9	1.8	13.3	13.0
Japan		33,169	28.58	0.1	(1.0)	(0.9)	27.1	23.9	19.0	(3.3)	26.2	1.8	1.8	7.6	9.2
Hang Seng		16,340	(280.72)	(1.7)	(9.6)	(4.1)	(17.4)	8.3	7.6	5.5	8.8	0.9	0.9	10.7	11.0
MSCI Asia x J		623	0.00	0.0	0.3	0.4	0.6	14.5	12.1	(4.9)	20.3	1.5	1.4	9.9	11.0
Philippines		6,501	31.77	0.5	5.3	4.5	(1.0)	12.0	11.1	14.1	8.3	1.4	1.3	12.1	12.0
Indonesia		7,238	27.90	0.4	4.0	2.2	5.6	15.5	13.8	0.5	12.3	2.1	1.9	13.3	13.9
Malaysia		1,454	(1.20)	(0.1)	(0.8)	0.1	(2.7)	14.6	13.1	5.0	11.6	1.3	1.2	8.8	9.5
Thailand		1,405	0.25	0.0	(0.7)	1.8	(15.8)	16.9	14.5	(11.5)	16.4	1.3	1.3	8.2	9.3
Asean 4 - simple avg.				0.2	1.9	2.1	(3.5)	14.7	13.1	2.0	12.2	1.5	1.5	10.6	11.2
China		2,915	(3.94)	(0.1)	(5.1)	(3.8)	(5.6)	11.0	9.6	12.2	14.3	1.2	1.1	10.6	11.1
India		71,107	241.86	0.3	8.3	6.1	16.9	23.7	20.3	18.7	16.9	3.3	2.9	14.0	14.4
Singapore		3,140	27.82	0.9	0.3	2.2	(3.4)	10.4	10.1	18.2	2.9	1.0	1.0	10.0	10.1
Taiwan		17,597	52.89	0.3	2.7	0.9	24.5	18.7	15.8	(31.0)	18.5	2.3	2.1	12.7	13.6
Korea		2,600	(0.51)	(0.0)	4.5	2.5	16.2	15.8	10.4	(28.2)	51.5	0.9	0.9	5.9	8.3
Others				0.3	2.1	1.6	9.7	15.9	13.3	(2.0)	20.8	1.8	1.6	10.6	11.5

การเคลื่อนไหวรายกลุ่มอุตสาหกรรมของตลาดหุ้นภูมิภาค

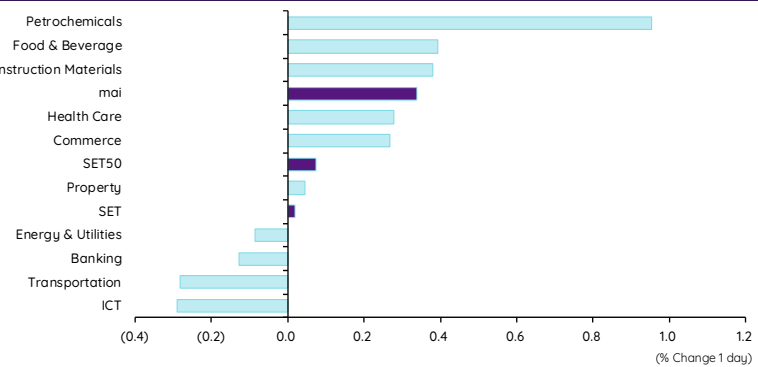
	Price performance (%) *			
	22-Dec	WoW	MoM	YTD
Banking	0.11	0.73	15.24	5.03
Chemicals	0.13	(0.24)	10.87	0.61
Construction Mat.	0.21	(0.27)	5.01	24.90
Consumer Products	25.09	25.16	4.86	(0.53)
Health Care	11.07	22.45	94.29	33.26
Oil, Gas & Coal	67.21	14,640.00	476.32	119.98
Real Estate	0.57	0.82	4.86	0.51
Retail - Consumer Staples	25.09	25.16	4.86	(0.53)
Telecommunications	21.43	695.79	15.08	7.15
Transportation	18.30	19.82	26.20	22.31



* การเคลื่อนไหวรายกลุ่มอุตสาหกรรมของตลาดหุ้นภูมิภาค (%) อังกฤษ, USD และ การเคลื่อนไหวรายกลุ่มอุตสาหกรรมของตลาดหุ้นไทย (%) อังกฤษ, THB

การเคลื่อนไหวรายกลุ่มอุตสาหกรรมของตลาดหุ้นไทย

	Price performance (%)			
	22-Dec	WoW	MTD	YTD
Banking	(0.13)	0.68	1.87	(3.66)
Commerce	0.27	1.37	3.02	(21.51)
Construction Materials	0.38	0.91	1.76	(17.49)
Energy & Utilities	(0.09)	(0.80)	(0.15)	(18.08)
Food & Beverage	0.39	1.00	(0.32)	(14.41)
Health Care	0.28	1.05	(0.81)	(10.94)
ICT	(0.29)	0.20	(0.53)	(10.51)
Petrochemicals	0.95	1.03	4.42	(24.92)
Property	0.04	1.19	0.33	(16.41)
Transportation	(0.28)	(0.35)	2.05	(20.10)
SET	0.02	1.01	1.80	(15.80)
SET50	0.07	0.91	2.17	(13.31)
MAI	0.34	3.34	3.78	(29.97)



มูลค่าการซื้อขาย 10 อันดับ

Stock	Price (Bt)	Value (Btmn)	Chg (%)
AOT	60.25	1,310.90	(0.41)
DELTA	92.00	1,208.60	1.10
BBL	150.50	967.34	(1.31)
PTT	35.25	860.34	0.71
BDMS	26.25	1,724.96	0.96
ADVANC	221.00	702.99	0.45
CPALL	55.50	658.07	0.45
GULF	44.75	626.02	(1.65)
SCB	104.00	589.88	0.48
PTTEP	147.50	552.52	0.68

ราคาเพิ่มขึ้น 10 อันดับ

Stock	Price (Bt)	Value (Btmn)	Chg (%)
PPPM	0.06	0.08	20.00
WPH	7.00	31.46	12.90
KPNPF	3.80	0.05	8.57
RCL	24.40	409.96	7.96
FNS	3.94	6.12	7.07
TEAMG	5.85	122.38	6.36
WAVE	0.17	0.28	6.25
TH	1.24	47.92	5.98
RBF	14.30	134.29	5.93
PRM	5.45	161.71	5.83

ราคาลดลง 10 อันดับ

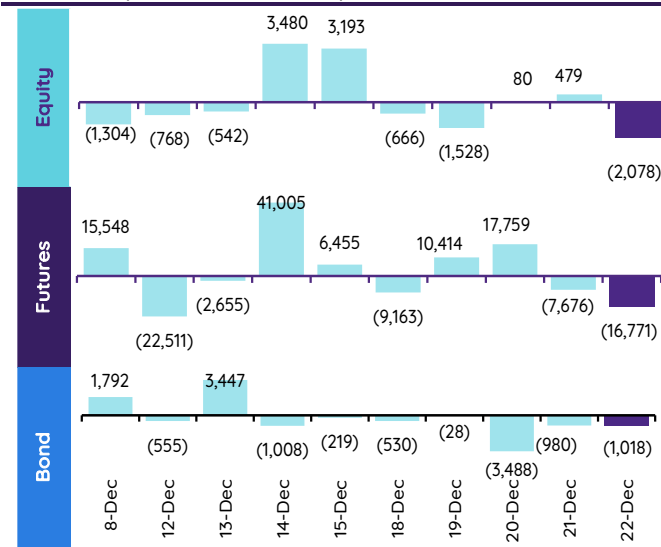
Stock	Price (Bt)	Value (Btmn)	Chg (%)
SDC	0.04	0.27	(20.00)
NATION	0.06	0.35	(14.29)
GRAND	0.13	0.16	(7.14)
TRITN	0.13	0.60	(7.14)
SAMART	4.10	23.17	(6.82)
ITD	0.83	44.42	(6.74)
ZAA	1.30	6.04	(6.47)
EVER	0.16	0.03	(5.88)
AJA	0.17	0.77	(5.56)
HUMAN	10.30	20.82	(4.63)

ทิศทางของกระแสเงินทุนต่างชาติ

การเคลื่อนย้ายเงินทุนต่างชาติในตลาดหุ้นภูมิภาค

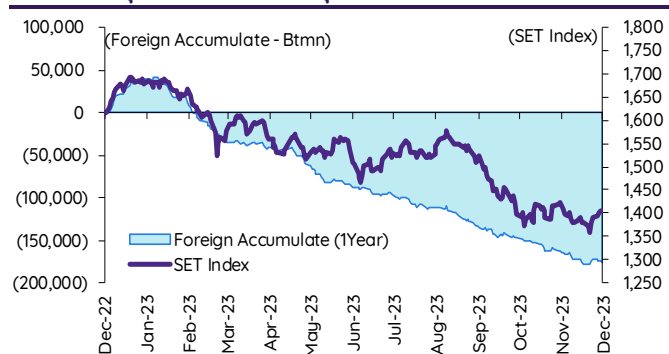
(US\$ Mn)	Thailand	Indonesia	Philippines	Malaysia	Vietnam	India	Taiwan	South Korea	Japan
Daily									
22-Dec-23	(60)	(4)	(2)		(21)		171	40	
21-Dec-23	14	25	(33)	7	(22)	(157)	(111)	72	
20-Dec-23	2	36	3	8	(17)	241	744	378	
19-Dec-23	(44)	13	7	12	(19)	224	(63)	(75)	
18-Dec-23	(19)	25	11	(6)	(32)	215	(92)	187	
Weekly									
WTD	(107)	93	(13)	21	(110)	523	649	602	1,926
15-Dec-23	155	273	(1)	31	(144)	2,698	2,165	1,203	1,926
8-Dec-23	(135)	(69)	1	(59)	(163)	1,804	(252)	387	(6,835)
1-Dec-23	(168)	38	35	53	(29)	2,587	1,206	178	(2,440)
24-Nov-23	(178)	80	18	82	(38)	221	1,567	511	29
Monthly									
MTD	(95)	311	12	17	(429)	5,710	2,542	1,995	(7,349)
Nov-23	(548)	(30)	19	332	(159)	2,301	8,361	3,257	6,601
Oct-23	(431)	(511)	(171)	(461)	(112)	(2,657)	(4,957)	(2,497)	19,545
Sep-23	(616)	(263)	(464)	143	(186)	(2,273)	(5,885)	(1,694)	(32,771)
YTD	(5,475)	(540)	(869)	(553)	(1,045)	20,113	4,114	9,063	29,935

ยอดซื้อขายสุทธิรายวันของนักลงทุนต่างชาติในประเทศไทย

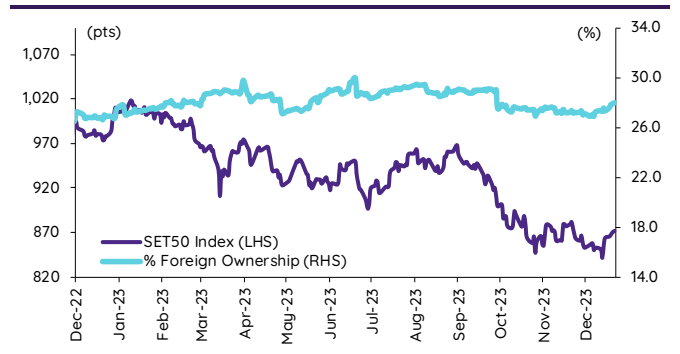


	Equity (Btmn)	SET50 futures (Contract)	Bond (Btmn)*
Daily			
22-Dec-23	(2,078)	(16,771)	(2,926)
Weekly			
WTD	(3,713)	(5,437)	(952)
15-Dec-23	5,363	22,294	3,848
8-Dec-23	(4,763)	3,567	607
1-Dec-23	(5,912)	(12,822)	(2,158)
24-Nov-23	(6,289)	(30,819)	(5,353)
Monthly			
MTD	(3,379)	22,837	3,914
Nov-23	(19,379)	(26,810)	(4,491)
Oct-23	(15,737)	20,871	3,801
Sep-23	(21,973)	(186,259)	(34,383)
Quarterly			
QTD	(38,495)	16,898	3,223
3Q23	(50,031)	(123,844)	(22,416)
2Q23	(50,263)	(85,648)	(15,901)
1Q23	(56,876)	(107,230)	(22,225)
4Q22	52,459	106,759	21,545
YTD	(195,665)	(299,824)	(57,319)
2022	202,694	80,374	17,729
2021	(48,578)	94,525	18,427

การซื้อขายสุทธิสะสมของนักลงทุนต่างชาติ และ SET



SET50 และสัดส่วนการถือครองของต่างชาติ (ไม่รวม NVDR)



การซื้อขายสุทธิของนักลงทุนต่างชาติ

สัดส่วนการถือครองหุ้นของนักลงทุนต่างชาติเปลี่ยนแปลงมากที่สุด 10 อันดับ

	Fgn hld (%)	Δ Fgn (M.shares)	Buy* (Btmn)
SCB	17.76	3.49	362
IVL	70.54	5.69	155
KCE	22.59	2.71	153
BBL	26.56	0.93	141
SCC	11.03	0.45	135
TOP	13.99	1.58	85
BCP	15.83	1.69	74
BDMS	25.45	2.08	55
KBANK	43.03	0.37	49
CRC	14.06	1.15	46

ซื้อ-ขาย (สุทธิ) สูงสุด 10 อันดับ NVDR

	Fgn hld (%)	Δ Fgn (M.shares)	Sell* (Btmn)		Buy* (Btmn)	Sell* (Btmn)
AOT	7.60	(9.58)	(577)	PTTGC	166	(230)
PTTEP	13.09	(1.80)	(265)	BJC	124	(229)
AOT	7.60	(9.58)	(577)	TOP	79	(179)
ADVANC	36.60	(0.86)	(191)	PTT	76	(163)
BH	31.57	(0.69)	(149)	RCL	59	(150)
TISCO	42.34	(1.38)	(135)	ADVANC	31	(118)
SAWAD	29.33	(1.94)	(83)	BCH	25	(94)
SCGP	4.14	(2.17)	(78)	ICHI	25	(91)
KTB	11.05	(3.81)	(70)	SAPPE	24	(90)
HMPRO	14.08	(5.29)	(62)	BEM	18	(89)

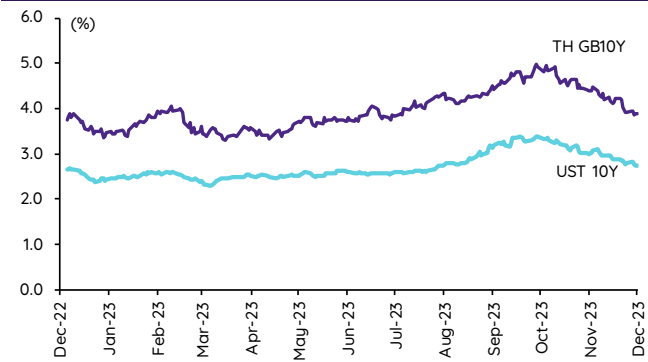
* ประมาณการโดย InnovestX Research

Update ราคาสินทรัพย์ประเภทต่างๆ

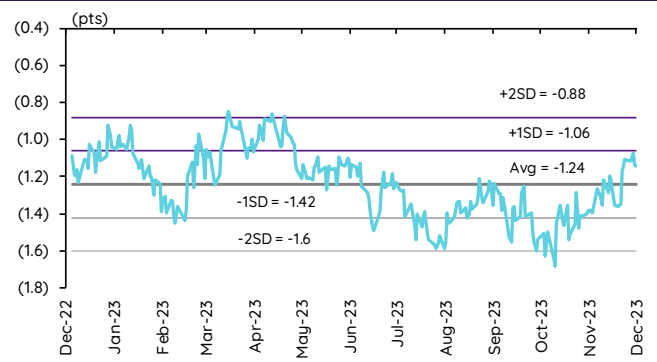
ดัชนีชี้วัดที่สำคัญ

	ราคาปิด	22 ธ.ค.	WoW	MoM	YoY	YTD
ดัชนีความเชื่อมั่น						
VIX Index	13.03	(4.54)	6.11	1.40	(40.69)	(39.87)
Europe CDS (bps)	59.357	(0.84)	(1.22)	(8.97)	(35.54)	(31.26)
LIBOR OIS Spread (bps)	0	0.00	0.00	0.00	(16.48)	(16.30)
TED Spread (bps)	0.2686	1.36	2.04	3.66	(14.92)	(15.58)
อัตราแลกเปลี่ยน:						
Dollar Index	101.71	(0.08)	(0.86)	(2.09)	(2.58)	(1.72)
สหรัฐดอลลาร์/บาท	34.49	(0.60)	(1.00)	(1.87)	(1.08)	(0.01)
ยูโร/สหรัฐดอลลาร์	1.10	0.05	1.10	1.18	3.94	2.89
สหรัฐดอลลาร์/เยนญี่ปุ่น	142.40	0.11	0.18	(4.76)	7.62	8.62
ตราสารหนี้: (เปลี่ยนแปลง basis points)						
อัตราอ้างอิงพันธบัตรรัฐบาลไทย 2 ปี	2.34%	(0.21)	(0.83)	(12.00)	69.38	70.90
อัตราอ้างอิงพันธบัตรรัฐบาลไทย 10 ปี	2.75%	0.14	(5.43)	(27.13)	9.58	10.75
อัตราอ้างอิงพันธบัตรรัฐบาลสหรัฐ 2 ปี	4.33%	(3.26)	(13.01)	(56.37)	5.17	(10.46)
อัตราอ้างอิงพันธบัตรรัฐบาลสหรัฐ 10 ปี	3.90%	(0.43)	(1.23)	(52.11)	20.90	2.77
สินค้าโภคภัณฑ์:						
CRB Index	511.10	(0.07)	(0.32)	(3.59)	(7.78)	(7.87)
ทองคำแท่ง (ดอลลาร์ต่อออนซ์)	2,052.79	0.35	1.63	3.19	14.66	12.57
ค่าการกลั่น (ดอลลาร์ต่อบาร์เรล)	7.31	(15.30)	(14.70)	28.25	(15.49)	(30.65)
น้ำมันตลาดดูไบ (ดอลลาร์ต่อบาร์เรล)	77.29	0.03	1.24	7.73	0.54	0.12
น้ำมันตลาดนิวยอร์ก (ดอลลาร์ต่อบาร์เรล)	73.56	(0.45)	2.98	(4.59)	(5.07)	51.86
ค่าระวางเรือ (จุด)	2,094.00	0.34	(10.82)	19.32	26.91	38.22

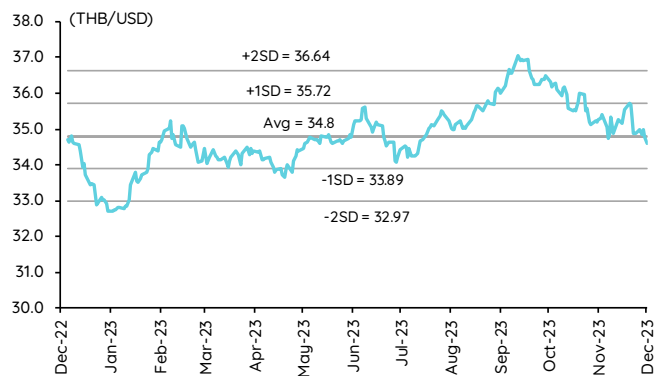
อัตราผลตอบแทนพันธบัตร 10 ปี ของไทยและสหรัฐฯ



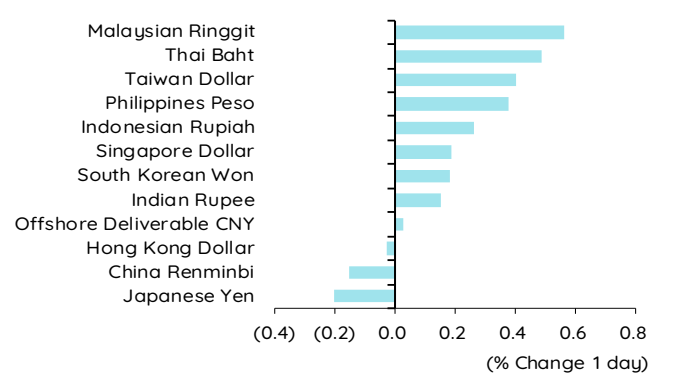
ผลต่างอัตราผลตอบแทนพันธบัตร 10 ปี ของไทยและสหรัฐฯ



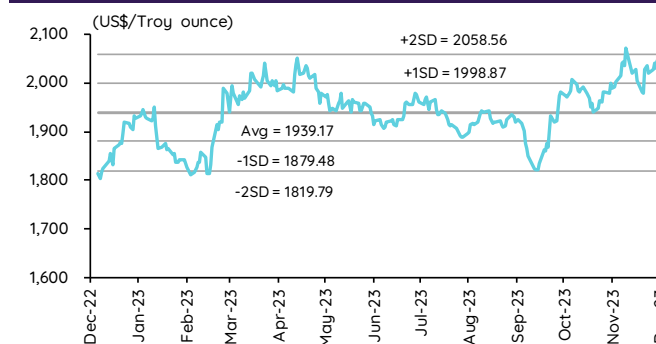
อัตราแลกเปลี่ยน THB/USD



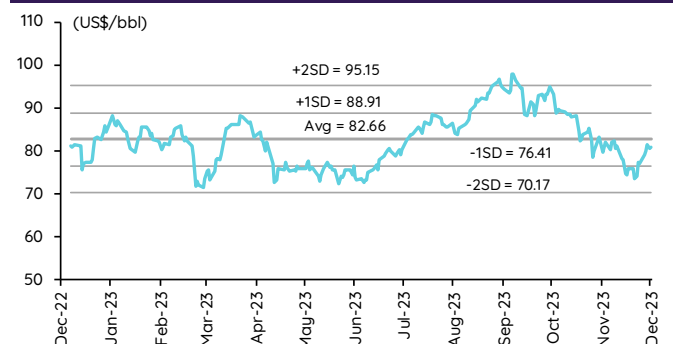
การเคลื่อนไหวของอัตราแลกเปลี่ยนในภูมิภาคต่อดอลลาร์ สหรัฐ



ทองคำ



น้ำมันดิบ Brent



Note: Standard deviation (SD) ไม่ใช้สัญญาณซื้อขายหรือขาย

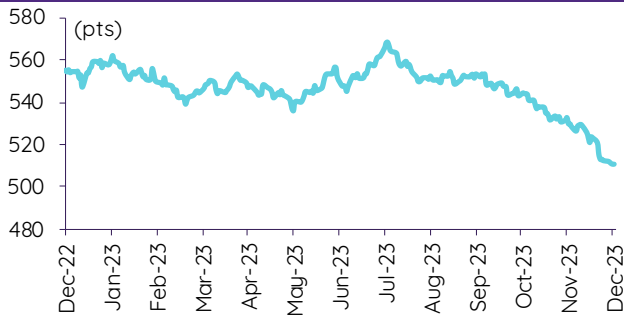
Update ราคาสินค้าโภคภัณฑ์

	As of 22-Dec-23	-1W %	Avg. Price QTD in 4Q23	% QoQ	% YoY	Avg. Price in '22	% YoY	Avg. Price in '23	% YoY	Update
CRB Index	511.10	(0.5)	533.41	(3.9)	(7.8)	592.61	10.66	547.02	(7.7)	Daily
Energy Prices										
Crude Oil - Dubai (US\$/bbl)	79.54	7.6	84.35	(2.7)	(14.1)	97.10	41.01	82.01	(15.5)	Daily
Brent Crude (US\$/bbl)	80.73	4.5	84.58	(2.4)	(15.9)	101.22	43.68	82.66	(18.3)	Daily
West Texas Int. Cushing (US\$/bbl)	73.26	2.3	78.89	(4.0)	(21.6)	94.54	38.91	77.67	(17.8)	Daily
Crude Oil - Asia-Pacific Tapis Oil Spot (US\$/bbl)	85.71	6.3	89.51	(1.0)	(11.0)	107.55	49.75	86.56	(19.5)	Daily
Natural Gas Henry Hub (US\$/mmBTU)	2.61	7.9	3.22	(14.5)	(44.3)	5.23	64.22	3.78	(27.8)	Daily
Coal Price NEX (US\$/MT)	150.86	(7.0)	135.41	(4.5)	(68.3)	364.93	163.91	266.64	92.8	Friday
Oil Product Prices and Gross Refinery Margin										
Gas Oil 500 ppm Sulfur Singapore (US\$/bbl)	98.60	2.9	105.29	(5.6)	(20.9)	130.86	68.80	103.22	(21.1)	Daily
Gas Oil - Dubai (US\$/bbl)	19.06	(13.0)	20.94	(15.8)	(40.2)	33.76	289.67	21.22	(37.2)	Daily
Gasoline, 92 RON Spot (US\$/bbl)	98.60	15.1	105.29	(5.6)	(20.9)	130.86	68.80	103.22	(21.1)	Daily
Gasoline - Dubai (US\$/bbl)	19.06	63.0	20.94	(15.8)	(40.2)	33.76	289.67	21.22	(37.2)	Daily
Fuel Oil 180 Singapore Spot (US\$/bbl)	68.99	4.3	71.20	(36.2)	(2.5)	80.50	25.12	70.08	(12.9)	Daily
Fuel Oil - Dubai (US\$/bbl)	(10.55)	35.2	(13.15)	77.2	(47.7)	-16.60	266.88	(11.93)	(28.2)	Daily
Jet Kerosene - Spot Price (US\$/bbl)	102.29	2.1	108.53	(3.6)	(14.9)	126.09	61.69	105.10	(16.6)	Daily
Jet Kerosene - Dubai (US\$/bbl)	22.75	(13.4)	24.18	(6.7)	(17.8)	28.99	217.81	23.09	(20.3)	Daily
SG Refinery Margin (US\$/bbl)	7.31	(14.7)	5.39	(43.6)	(23.5)	6.86	95.86	6.86	(36.1)	Daily
Olefins Product Prices and Spread										
Ethylene, FOB Japan Spot (US\$/MT)	845	1.8	856	4.9	(3.2)	1,001	(0.87)	834	(16.6)	Tuesday
Ethylene Spread (US\$/MT)	178	11.7	199	508.4	14.3	212	(41.21)	181	(14.7)	Daily
Propylene (Olefins), FOB Japan Spot (US\$/MT)	805	0.0	825	2.7	(8.3)	990	(15.4)	849	(14.2)	Tuesday
Propylene Spread (US\$/MT)	138	2.7	167	9.9	(11.4)	201	(43.62)	196	(2.5)	Daily
Naphtha - Singapore Spot FOB (US\$/MT)	667	(0.5)	658	1.0	(7.5)	789	21.57	653	(17.2)	Daily
Polyolefins Prices and Spread										
Polye HDPE SE Asia (US\$/MT)	980	1.0	1,007	1.1	(7.1)	1,180	0.08	1,034	(12.4)	Tuesday
HDPE-Naphtha Spread (US\$/MT)	313	4.6	350	183.6	(6.3)	391	(26.21)	380	(2.8)	Daily
Polye LDPE-Film, CFR SE Asia Spot (US\$/MT)	1,010	1.0	1,023	3.2	(22.5)	1,438	(5.75)	1,054	(26.7)	Tuesday
LDPE-Naphtha Spread (US\$/MT)	343	4.1	366	182.5	(39.9)	649	(25.97)	400	(38.3)	Daily
PP Film, Spot South East Asia (US\$/MT)	940	0.0	961	0.6	(10.8)	1,174	(9.60)	999	(14.8)	Tuesday
PP Spread (US\$/MT)	273	1.3	303	(0.1)	(17.2)	385	(40.73)	346	(10.1)	Daily
MEG Prices and Spread										
MEG, CFR South East Asia (US\$/MT)	500	1.0	488	0.9	(8.0)	585	(13.93)	500	(14.5)	Tuesday
MEG Spread (US\$/MT)	-24	21.9	-43	875.5	132.3	-36	(167.17)	-18	n.m.	Tuesday
Aromatics Product Prices and Spread										
Paraxylene, FOB USG Spot (US\$/MT)	1,060	1.0	1,087	(4.5)	(10.8)	1,261	40.96	1,103	(12.5)	Tuesday
Paraxylene Spread (US\$/MT)	387	(8.6)	374	(7.8)	(4.4)	442	42.51	410	(7.3)	Tuesday
Paraxylene - 92 RON Spread (US\$/MT)	219	(31.5)	189	1.3	128.2	145	(37.99)	223	53.9	Daily
Toluene, FOB Korea Spot (US\$/MT)	830	2.5	866	(9.2)	(11.6)	963	32.26	893	(7.3)	Tuesday
Benzene, CFR Japan Spot (US\$/MT)	890	1.1	922	0.9	(9.4)	1,057	13.52	918	(13.1)	Tuesday
Benzene Spread (US\$/MT)	288	5.8	337	(1.6)	(17.8)	367	4.38	344	(6.2)	Daily
Benzene - 92 RON Spread (US\$/MT)	49	(67.3)	24	(162.3)	(120.2)	-59	(122.03)	38	(163.1)	Daily
Condensate (US\$/MT)	673	7.4	713	(2.7)	(13.9)	818	40.13	693	(15.3)	Daily
PTA Prices and Spread										
PTA, CFR South East Asia (US\$/MT)	755	0.7	778	(4.1)	(11.7)	885	25.47	802	(9.4)	Tuesday
PTA Spread (US\$/MT)	45	(3.7)	50	2.1	(22.8)	40	(62.02)	63	56.1	Tuesday
PVC Prices and Spread										
PVC, CFR South East Asia (US\$/MT)	790	0.0	796	(7.0)	(20.5)	1,152	(20.27)	846	(26.6)	Tuesday
Ethylene Spread (US\$/MT)	612	(3.0)	597	(17.0)	(27.8)	940	(13.30)	665	(29.3)	Tuesday
Ethylene Dichloride CFR Far East Asia (US\$/MT)	335	6.3	289	6.7	(29.1)	543	(26.02)	293	(46.1)	Tuesday
Metal										
Gold (US\$/Troy Ounce)	2,053	0.8	1,971	2.3	14.1	1,802	0.17	1,941	7.7	Daily
LME Copper 3 Month Rolling Forward (US\$/MT)	8,570	0.5	8,231	(2.0)	6.5	8,805	(5.25)	8,524	(3.2)	Daily
Silver Future (US\$/Troy Ounce)	24	0.0	24	(3.0)	n.a.	24	n.a.	24	(0.2)	Daily
China Composite Steel Prices (CNY/MT)	4,283	(0.4)	4,204	1.6	(4.5)	4,770	(12.85)	4,258	(10.7)	Daily
Agriculture Prices										
Malaysian Crude Palm Oil Spot Price(MYR/MT)	3,687	1.6	3,678	(3.2)	(7.4)	5,136	15.59	3,837	(25.3)	Daily
SGX Ribbed Smoked Sheet 3 (RSS3) Futures (US\$/KG.)	173	4.2	166	9.4	1.0	184	(11.85)	158	(13.9)	Daily
Sugar #11 (US\$/LB)	21	(7.6)	26	3.1	49.7	18	16.35	24	34.5	Daily
Freight Rate										
Baltic Freight Index: BDIY	2,094	(13.1)	2,033	70.6	23.6	1,931	(33.89)	1,380	(28.5)	Daily
Baltic Supramax Index: BSI58	1,369	(5.1)	1,286	41.1	(28.1)	2,006	(17.27)	1,023	(49.0)	Daily

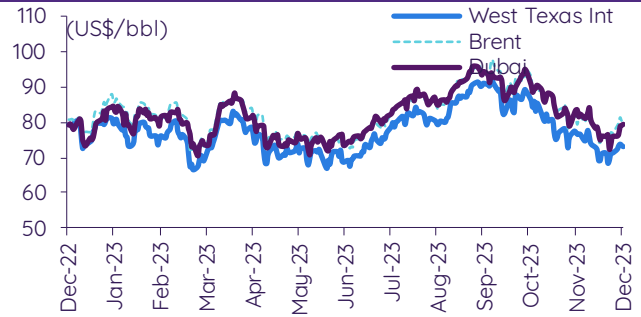
ที่มา: Bloomberg Finance LP., IQ Professional, BANPU IIR: InnovestX Research

Update ราคาสินค้าโภคภัณฑ์

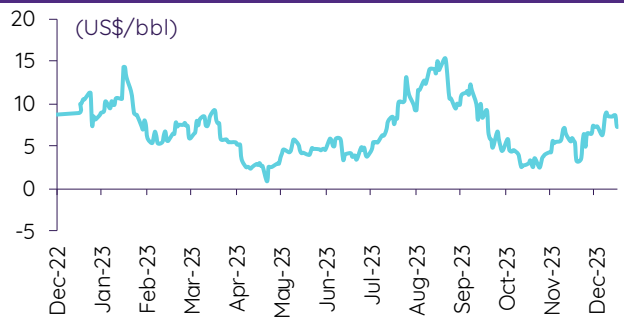
CRB US Spot All Commodities Price Index



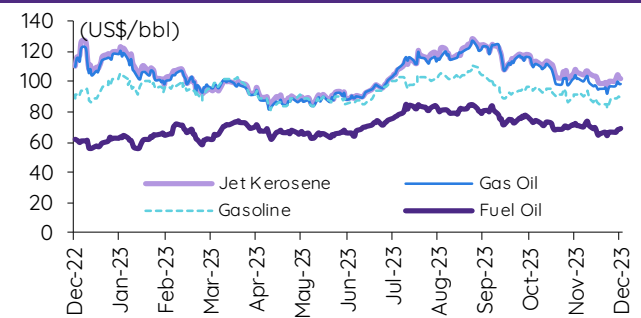
Crude prices



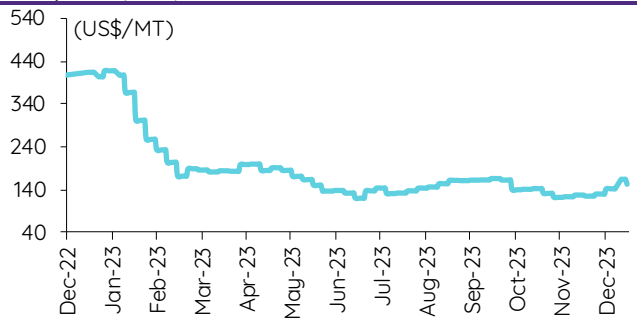
SG Dubai Hydrocracking Refinery Margin



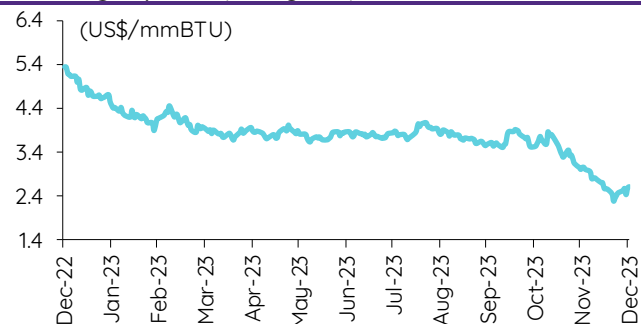
Oil product prices



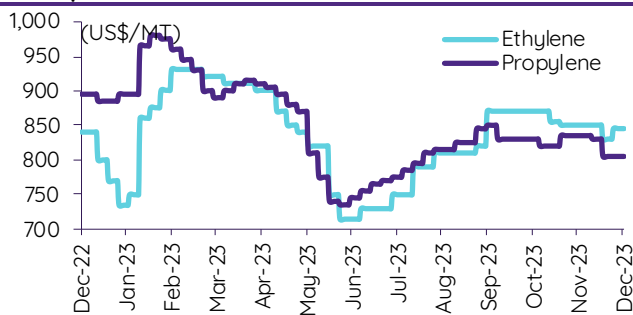
Coal price (NEX)



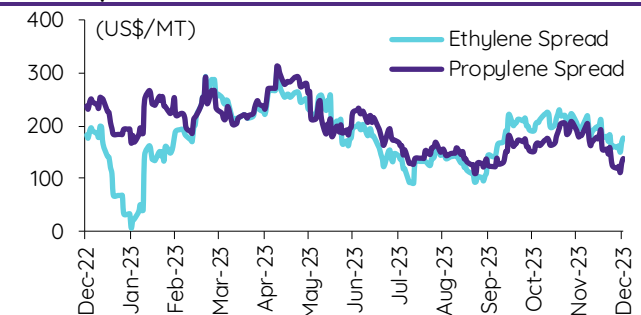
Natural gas prices (Henry hub)



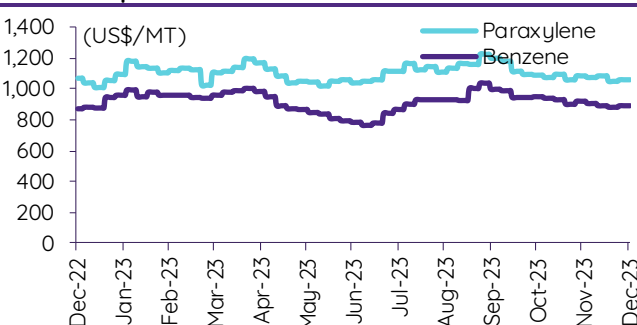
Olefins prices



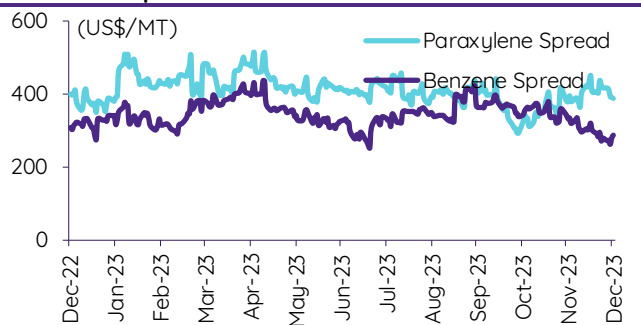
Olefins spreads



Aromatics prices

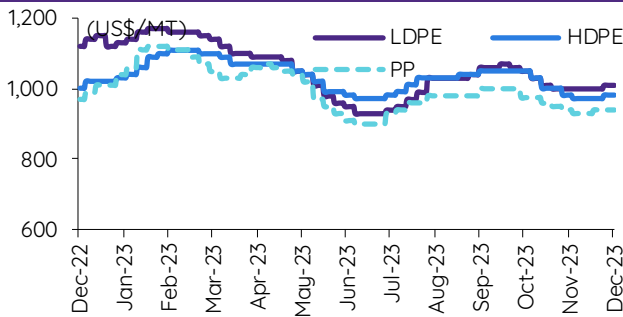


Aromatics spreads

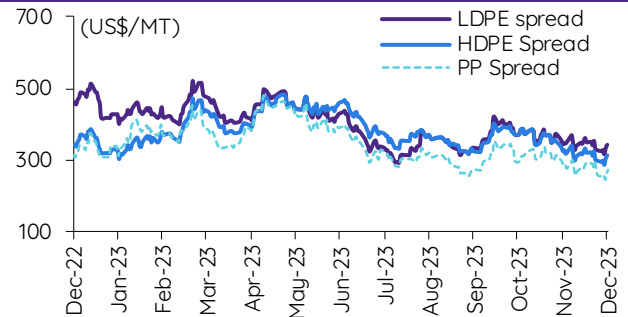


Update ราคาสินค้าโภคภัณฑ์

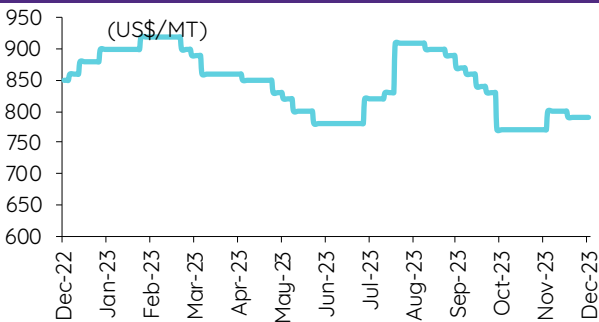
Polyolefins prices



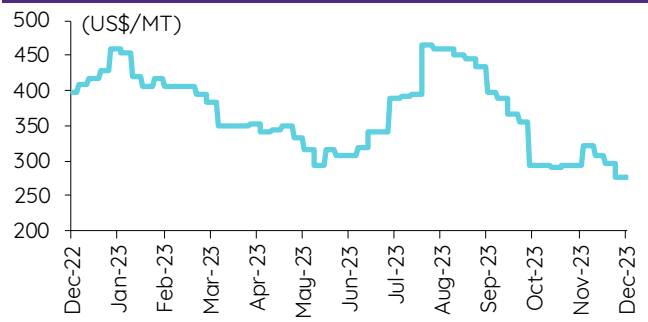
Polyolefins-Naphtha spreads



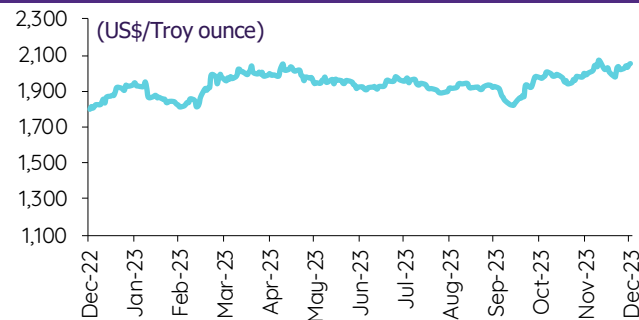
PVC price



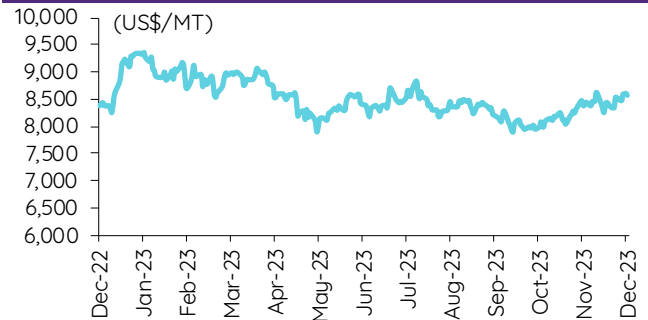
PVC spread



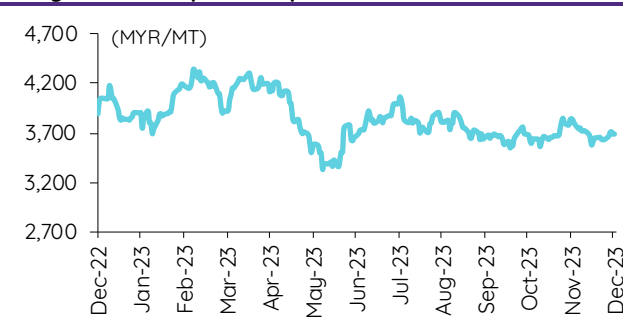
Gold price



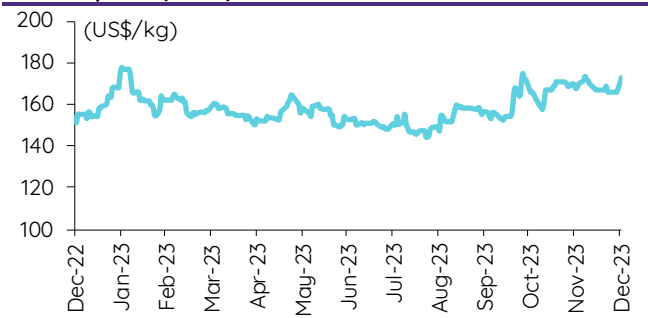
LME copper price



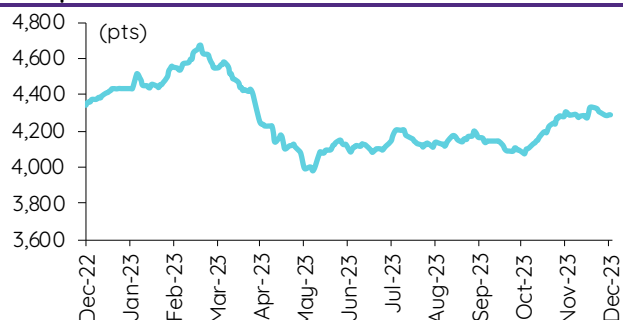
Malaysian crude palm oil price



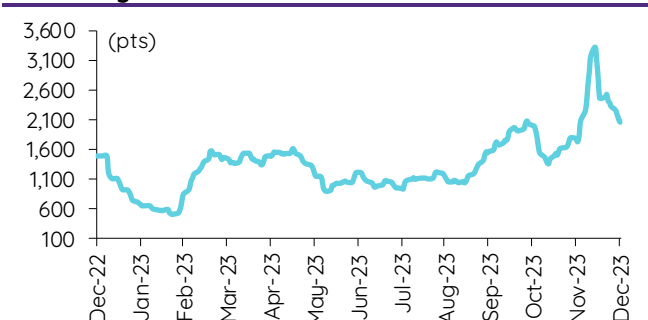
Rubber price (RSS3) futures



Steel price index



Baltic freight index



ข้อมูลการขายชอร์ต (short sales)

	ปริมาณหุ้น (หุ้น)	มูลค่าการขายชอร์ต (บาท)	ราคาเฉลี่ย (บาท)	ราคาต่ำสุด 22 ธ.ค. 66	ส่วนต่างระหว่างราคาปิด กับราคาขายชอร์ต	% ปริมาณการขายชอร์ต เทียบกับปริมาณหลัก
BJC	6,014,200	153,452,800	25.52	25.75	(0.91)	41.34
NCAP	1,654,900	4,477,836	2.71	2.70	0.21	37.30
KKP	625,100	30,977,450	49.56	49.50	0.11	29.83
STA-R	361,700	5,407,740	14.95	15.00	(0.33)	28.14
MBK	216,100	3,429,570	15.87	15.90	(0.19)	25.69
TQM	104,500	2,906,575	27.81	27.75	0.23	24.38
IRPC	5,673,300	11,511,272	2.03	2.06	(1.50)	24.23
PTT	5,500,800	192,376,625	34.97	35.25	(0.79)	22.42
SJWD	160,500	2,319,620	14.45	14.50	(0.33)	22.22
III	502,600	4,968,120	9.88	9.90	(0.15)	21.35
AWC-R	17,499,100	60,614,420	3.46	3.48	(0.46)	21.11
BCP	276,600	12,046,175	43.55	43.75	(0.46)	20.10
JMT	1,964,600	52,037,575	26.49	26.25	0.91	19.97
TCAP	155,000	7,529,925	48.58	48.75	(0.35)	19.45
GPSC-R	1,060,900	50,727,875	47.82	48.00	(0.38)	19.24
BYD	1,920,900	8,941,526	4.65	4.62	0.75	18.76
EA-R	1,971,200	87,108,200	44.19	44.50	(0.70)	18.71
SHR	879,800	2,082,372	2.37	2.36	0.29	18.63
RATCH	444,000	13,565,525	30.55	30.50	0.17	18.36
BAM	2,181,000	17,567,185	8.05	8.05	0.06	18.21
ORI-R	574,900	4,865,610	8.46	8.45	0.16	18.21
SAWAD	767,800	32,655,575	42.53	43.00	(1.09)	18.07
SCB-R	1,012,500	104,793,400	103.50	104.00	(0.48)	17.79
SCGP	2,073,400	73,807,650	35.60	35.75	(0.43)	17.04
STANLY	1,600	294,400	184.00	184.00	0.00	17.02
SPC	700	43,400	62.00	62.00	0.00	16.67
IVL	2,149,700	58,218,650	27.08	27.25	(0.62)	16.50
OR-R	1,720,300	33,908,350	19.71	19.90	(0.95)	16.42
BH-R	371,100	80,037,700	215.68	216.00	(0.15)	16.30
CRC-R	1,012,200	40,421,325	39.93	40.25	(0.78)	15.85
BBL	1,003,200	151,869,150	151.38	150.50	0.59	15.67
BTS	1,555,900	11,218,865	7.21	7.20	0.15	15.41
TTB	10,756,500	17,245,261	1.60	1.59	0.83	14.81
BEM	8,496,500	66,908,495	7.87	7.85	0.32	14.49
EA	1,524,400	67,554,600	44.32	44.50	(0.41)	14.47
MEGA-R	65,400	2,623,575	40.12	40.25	(0.33)	14.44
HUMAN	286,000	3,022,740	10.57	10.30	2.61	14.34
RAM	23,300	757,250	32.50	32.50	0.00	13.94
LANNA	26,100	391,500	15.00	15.00	0.00	13.73
THG-R	100,700	5,538,350	55.00	55.25	(0.46)	13.67
KTB	2,922,100	53,474,430	18.30	18.30	0.00	13.60
TKC	138,200	2,130,700	15.42	15.30	0.77	13.58
GULF-R	1,823,700	81,887,825	44.90	44.75	0.34	13.56
BEM-R	7,938,000	62,577,465	7.88	7.85	0.42	13.54
ONEE	2,608,800	9,723,524	3.73	3.72	0.19	13.47
IVL-R	1,717,100	46,688,550	27.19	27.25	(0.22)	13.18
M	36,700	1,431,300	39.00	39.25	(0.64)	12.89
CPALL	1,524,900	84,187,250	55.21	55.50	(0.53)	12.89
ITC-R	130,700	2,619,990	20.05	20.10	(0.27)	12.81
TASCO	272,400	4,412,880	16.20	16.30	(0.61)	12.71
QH	651,300	1,432,860	2.20	2.20	0.00	12.60
VGI-R	3,180,700	5,893,960	1.85	1.86	(0.37)	12.55
BLA-R	298,700	5,921,390	19.82	20.00	(0.88)	12.50
ROJNA	232,100	1,364,475	5.88	5.90	(0.36)	12.36
RABBIT	2,854,500	1,431,663	0.50	0.50	0.31	12.25
BYD-R	1,252,400	5,816,146	4.64	4.62	0.52	12.23
HANA-R	1,114,700	60,064,875	53.88	54.00	(0.21)	12.14
DOHOME	244,100	2,934,320	12.02	11.90	1.02	11.85
CPALL-R	1,381,500	76,226,625	55.18	55.50	(0.58)	11.67
MTC-R	363,900	16,384,025	45.02	45.00	0.05	11.51
LH-R	3,203,000	24,989,960	7.80	7.85	(0.61)	11.47
KTC	380,500	17,412,675	45.76	45.50	0.58	11.25
CPF	1,332,500	24,909,830	18.69	18.80	(0.56)	11.11
MINT-R	1,269,400	34,319,250	27.04	27.00	0.13	11.09
OR	1,152,500	22,782,250	19.77	19.90	(0.66)	11.00
KBANK	272,500	35,828,750	131.48	131.50	(0.01)	10.83
AP	588,900	6,481,970	11.01	11.10	(0.84)	10.78
BAM-R	1,290,400	10,341,995	8.01	8.05	(0.44)	10.77
SABINA	35,600	938,600	26.37	26.50	(0.51)	10.74
MBK-R	89,400	1,417,560	15.86	15.90	(0.27)	10.63
S	465,700	423,787	0.91	0.90	1.11	10.61
AOT-R	2,140,300	129,115,400	60.33	60.25	0.13	10.60
DELTA-R	1,393,500	127,297,000	91.35	92.00	(0.71)	10.56
MC	91,500	1,198,650	13.10	13.10	0.00	10.50
BCH	504,300	10,993,740	21.80	21.70	0.46	10.48
TLI	1,416,500	13,870,165	9.79	9.90	(1.09)	10.45
BPP	29,400	420,420	14.30	14.40	(0.69)	10.44
BANPU	4,410,700	29,424,555	6.67	6.75	(1.17)	10.42
SCC	128,800	37,746,800	293.07	296.00	(0.99)	10.23
SISB	46,800	1,639,750	35.04	35.25	(0.60)	9.93
WICE	19,100	111,715	5.85	5.85	(0.02)	9.85
SPALI	114,000	2,063,400	18.10	18.10	0.00	9.82
BCPG	366,200	3,114,165	8.50	8.70	(2.25)	9.79
BCP-R	134,500	5,851,925	43.51	43.75	(0.55)	9.78
OSP-R	950,800	20,394,630	21.45	21.70	(1.15)	9.74
BDMS	2,581,600	68,096,225	26.38	26.25	0.49	9.70
ITD	5,025,200	4,273,378	0.85	0.83	2.46	9.55

	ปริมาณหุ้น (หุ้น)	มูลค่าการซื้อขาย (บาท)	ราคาเฉลี่ย (บาท)	ราคาสูงสุด 22 ธ.ค. 66	ส่วนต่างระหว่างราคาปิด กับราคาซื้อขาย	% ปริมาณการซื้อขาย เทียบกับปริมาณหลัก
AMATA	340,900	8,988,475	26.37	26.75	(1.43)	9.50
KTC-R	318,300	14,505,450	45.57	45.50	0.16	9.41
TIDLOR-R	727,300	16,705,440	22.97	23.00	(0.13)	9.36
SCGP-R	1,126,900	40,033,950	35.53	35.75	(0.63)	9.26
SCB	526,800	54,522,200	103.50	104.00	(0.48)	9.26
AMATA-R	330,100	8,745,550	26.49	26.75	(0.96)	9.20
CHAYO	196,200	1,038,165	5.29	5.40	(2.01)	9.19
PSL-R	1,182,800	9,872,130	8.35	8.50	(1.81)	9.03
KTB-R	1,940,200	35,366,120	18.23	18.30	(0.39)	9.03
TPIPL	116,400	160,632	1.38	1.39	(0.72)	8.94
BCH-R	429,200	9,349,180	21.78	21.70	0.38	8.92
SIRI-R	3,511,400	6,083,165	1.73	1.75	(1.01)	8.91
GPSC	491,000	23,540,975	47.94	48.00	(0.11)	8.91
BJC-R	1,293,800	32,963,775	25.48	25.75	(1.06)	8.89
TOP	387,400	20,779,175	53.64	53.75	(0.21)	8.80
GLOBAL	877,400	15,185,080	17.31	17.60	(1.67)	8.73
LH	2,401,000	18,757,135	7.81	7.85	(0.48)	8.60
CRC	544,700	21,740,550	39.91	40.25	(0.84)	8.53
ITC	86,400	1,732,230	20.05	20.10	(0.25)	8.47
MTC	267,400	12,039,275	45.02	45.00	0.05	8.46
ADVANC	251,300	55,537,300	221.00	221.00	0.00	8.45
BEC-R	111,700	569,725	5.10	5.10	0.01	8.43
AP-R	460,500	5,066,280	11.00	11.10	(0.89)	8.43
SISB-R	39,500	1,391,325	35.22	35.25	(0.08)	8.39
TOA-R	53,000	1,190,970	22.47	22.70	(1.01)	8.37
NER	207,500	973,226	4.69	4.68	0.22	8.34
GUNKUL-R	5,179,300	14,387,154	2.78	2.78	(0.08)	8.26
SAWAD-R	349,900	14,858,875	42.47	43.00	(1.24)	8.24
TOA	50,700	1,139,620	22.48	22.70	(0.98)	8.01
SKY	241,000	6,491,325	26.93	27.00	(0.24)	7.91
BGRIM-R	1,027,700	28,431,275	27.66	27.50	0.60	7.86
CPF-R	935,500	17,470,030	18.67	18.80	(0.67)	7.80
STEC	138,500	1,179,060	8.51	8.55	(0.43)	7.78
CBG-R	338,200	28,099,775	83.09	84.00	(1.09)	7.71
AURA-R	56,900	851,680	14.97	14.90	0.46	7.69
AIT	111,000	415,976	3.75	3.76	(0.33)	7.67
INTUCH-R	314,400	22,318,950	70.99	71.00	(0.02)	7.59
PTTGC	1,090,300	41,075,050	37.67	38.50	(2.15)	7.57
ASIAN	20,200	136,790	6.77	6.75	0.32	7.54
SPCG	7,500	92,250	12.30	12.30	0.00	7.54
DMT	53,500	711,070	13.29	13.30	(0.07)	7.52
PTG-R	906,000	7,610,535	8.40	8.30	1.21	7.46
MEGA	33,800	1,353,900	40.06	40.25	(0.48)	7.46
HANA	678,200	36,651,675	54.04	54.00	0.08	7.38
CPAXT	467,200	12,165,150	26.04	26.25	(0.81)	7.37
TU	2,328,200	33,346,880	14.32	14.40	(0.53)	7.36
DRT	4,300	34,830	8.10	8.15	(0.61)	7.35
ERW	605,100	3,086,010	5.10	5.15	(0.97)	7.32
MAJOR-R	278,500	4,182,760	15.02	15.10	(0.54)	7.25
EPG	172,300	1,406,755	8.16	8.25	(1.04)	7.24
WHAUP	101,000	388,438	3.85	3.86	(0.36)	7.21
BGRIM	935,100	25,944,550	27.75	27.50	0.89	7.16
BEC	93,500	478,570	5.12	5.10	0.36	7.06
EPG-R	164,600	1,340,230	8.14	8.25	(1.30)	6.92
RJH	1,700	45,050	26.50	26.50	0.00	6.91
TPIPP	95,200	321,776	3.38	3.40	(0.59)	6.85
HMPRO	833,500	9,918,650	11.90	11.80	0.85	6.77
JMART	1,261,800	22,803,380	18.07	18.00	0.40	6.72
KCE-R	319,300	18,063,275	56.57	56.25	0.57	6.69
GLOBAL-R	670,900	11,670,950	17.40	17.60	(1.16)	6.68
TISCO	122,800	12,034,350	98.00	97.75	0.26	6.66
OSP	649,900	13,940,540	21.45	21.70	(1.15)	6.66
MINT	759,200	20,626,500	27.17	27.00	0.62	6.63
CV	165,100	84,201	0.51	0.50	2.00	6.57
BANPU-R	2,754,900	18,413,825	6.68	6.75	(0.98)	6.51
EGCO-R	42,200	5,364,050	127.11	127.00	0.09	6.48
QH-R	331,600	723,188	2.18	2.20	(0.87)	6.42
SINGER	568,500	6,888,910	12.12	12.00	0.98	6.36
BH	144,600	31,271,100	216.26	216.00	0.12	6.35
STA	81,500	1,220,740	14.98	15.00	(0.14)	6.34
TIPH-R	20,500	597,275	29.14	29.00	0.47	6.26
STEC-R	108,200	920,105	8.50	8.55	(0.54)	6.08
RBF	585,700	8,098,320	13.83	14.30	(3.31)	6.07
COM7-R	1,403,900	32,968,200	23.48	23.60	(0.49)	6.06
CPAXT-R	377,800	9,842,650	26.05	26.25	(0.75)	5.96
SPALI-R	69,100	1,243,800	18.00	18.10	(0.55)	5.95
AWC	4,897,400	17,124,230	3.50	3.48	0.48	5.91
BLA	140,700	2,806,360	19.95	20.00	(0.27)	5.89
SCC-R	73,600	21,641,300	294.04	296.00	(0.66)	5.85
SC	246,200	772,664	3.14	3.16	(0.68)	5.83
THANI	352,000	947,340	2.69	2.70	(0.32)	5.73
AOT	1,155,200	69,851,850	60.47	60.25	0.36	5.72
CK	59,700	1,244,750	20.85	20.90	(0.24)	5.72
PTTEP	210,200	30,720,550	146.15	147.50	(0.92)	5.59
EGCO	35,900	4,576,600	127.48	127.00	0.38	5.51

ที่มา: ตลาดหลักทรัพย์แห่งประเทศไทย และ InnovestX Research

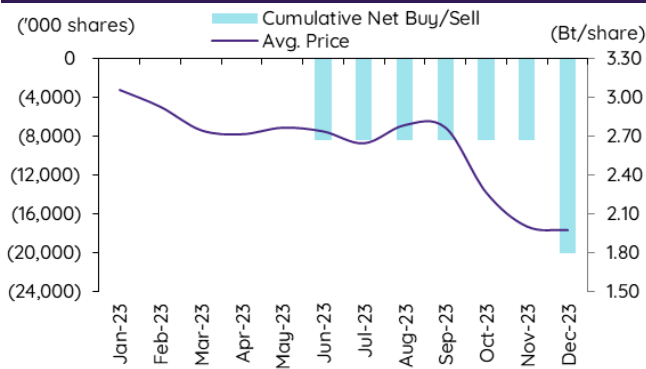
สรุปการซื้อขายหุ้นของผู้บริหาร

1. รายงานการซื้อขายหุ้นของผู้บริหาร ณ วันที่ 22 ธ.ค. 2566

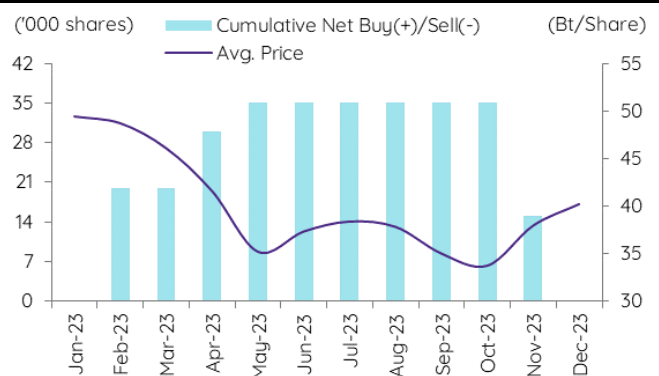
ชื่อบริษัท	ชื่อผู้บริหาร	ประเภทหลักทรัพย์	วันที่ดำเนินการ / จำนวน	จำนวน (หุ้น)	ราคา (บาท)	รวม (บาท)	วิธีการดำเนินการ / จำนวน
AAV	นาย ธรรมพล ชูแปะ	หุ้นสามัญ	19-12-66	1,000,000	1.99	1,990,000	ขาย
AAV	นาย ธรรมพล ชูแปะ	หุ้นสามัญ	20-12-66	6,632,600	1.97	13,066,222	ขาย
AAV	นาย ธรรมพล ชูแปะ	หุ้นสามัญ	21-12-66	4,000,000	1.97	7,880,000	ขาย
ASW	นาย นพดล ธีรพันธ์	หุ้นสามัญ	20-12-66	63,200	8.40	530,880	ขาย
ASW	นาย นพดล ธีรพันธ์	หุ้นสามัญ	21-12-66	36,800	8.32	306,176	ขาย
BAREIT	นาย ดนุสรณ์ ชูชิดวัฒน์ศักดิ์	หน่วยทรัสต์	21-12-66	15,000	9.90	148,500	ขาย
CPT	นาย นพดล วิชัยระเกียรติ	หุ้นสามัญ	20-12-66	64,200	0.63	40,446	ขาย
CPT	นาย นพดล วิชัยระเกียรติ	หุ้นสามัญ	20-12-66	50,000	0.64	32,000	ขาย
CPT	นาย นพดล วิชัยระเกียรติ	หุ้นสามัญ	21-12-66	25,500	0.65	16,575	ขาย
CPT	นาย ประพันธ์ จิตระจรรย์ชัย	หุ้นสามัญ	22-12-66	10,000	1.50	15,000	ขาย
JDF	นาย สรสิทธิ์ สุนทรเทศ	หุ้นสามัญ	21-12-66	7,600	2.22	16,872	ขาย
JDF	นาย สรสิทธิ์ สุนทรเทศ	หุ้นสามัญ	21-12-66	12,400	2.20	27,280	ขาย
JSP	นาย สิทธิชัย แจงประเสริฐ	หุ้นสามัญ	21-12-66	63,600	2.11	134,196	ซื้อ
KIAT	นาง สุจิตรา เมนต์เศรษฐ์	หุ้นสามัญ	21-12-66	2,500,000	0.39	975,000	ซื้อ
MICRO	นาง รสนันท์ ยิ่งทวีศักดิ์	หุ้นสามัญ	20-12-66	149,400	1.98	295,812	ซื้อ
PCC	นาย กิตติ สิมฤทธิ์	หุ้นสามัญ	21-12-66	26,600	2.93	77,938	ซื้อ
PEACE	นาย พิสิษฐ ปัญจกุลนารณ์	หุ้นสามัญ	21-12-66	20,000	3.18	63,600	ซื้อ
PRTR	นางสาว ริศรา เจริญพานิช	หุ้นสามัญ	21-12-66	12,480,000	7.00	87,360,000	ซื้อ
PRTR	นางสาว อรุณี เกตุทวี	หุ้นสามัญ	21-12-66	3,757,000	7.00	26,299,000	ซื้อ
PSG	นาย ชัยยศ จิรวรรกุล	หุ้นสามัญ	18-12-66	250,000	0.67	167,500	ขาย
PSG	นาย ชัยยศ จิรวรรกุล	หุ้นสามัญ	19-12-66	250,000	0.67	167,500	ขาย
PSG	นาย ชัยยศ จิรวรรกุล	หุ้นสามัญ	20-12-66	250,000	0.68	170,000	ขาย
PSG	นาย ชัยยศ จิรวรรกุล	หุ้นสามัญ	20-12-66	250,000	0.70	175,000	ขาย
PSG	นาย ชัยยศ จิรวรรกุล	หุ้นสามัญ	20-12-66	250,000	0.72	180,000	ขาย
PTTGC	นาย สราวุธ แก้วตาทิพย์	หุ้นสามัญ	21-12-66	15,000	40.25	603,750	ขาย
SCM	นาง อาริศา ขานนกรวัชร	หุ้นสามัญ	21-12-66	136,700	3.40	464,780	ขาย
SO	นาย ชินภัทร จาตุศรีจรูญ	หุ้นสามัญ	21-12-66	2,400	7.20	17,280	ขาย
STI	นาย พรณรงค์ กงกคินสุคนธ์	หุ้นสามัญ	20-12-66	10,000	3.56	35,600	ซื้อ
STI	นาย พรณรงค์ กงกคินสุคนธ์	หุ้นสามัญ	21-12-66	10,000	3.56	35,600	ซื้อ
TKC	นาย สยาม เดียววานนท์	หุ้นสามัญ	21-12-66	76,000	15.50	1,178,000	ซื้อ
TSTE	นาย ประกาศ ชูตินาวรพันธ์	หุ้นสามัญ	21-12-66	200	9.45	1,890	ซื้อ
VIBHA	นาย สิทธิ ภาณุพัฒน์พงษ์	หุ้นสามัญ	21-12-66	487,600	1.76	858,176	ซื้อ
WINMED	นาย ราชนันท์ อารยะวงศ์ชัย	หุ้นสามัญ	19-12-66	28,100	2.96	83,176	ขาย
WINMED	นาย ราชนันท์ อารยะวงศ์ชัย	หุ้นสามัญ	20-12-66	20,000	2.96	59,200	ขาย
Total					ซื้อ	117,314,812	
					ขาย	26,158,137	
					สุทธิ	91,156,675	

2. ยอดซื้อ/ขายสุทธิสะสม 12 เดือนของหุ้นที่อยู่ภายใต้การวิเคราะห์ของ InnovestX

AAV



PTTGC



ปฏิทินหุ้น

จันทร์ 25	อังคาร 26	วันรวม พุธ 27	พฤหัสบดี 28	ศุกร์ 29
XR MORE 1:2 @Bt0.05 XW MORE 2:1 PD GVREIT Bt0.1911 Last trading day TWZ-W7 TWZ-W6 Share listing ALPHAX 0 4645968044	XE TWZ-W6 1:1 @Bt0.1 TWZ-W7 1:1 @Bt0.1 PD JAS Bt0.6 Last trading day MAX Decreased capital JASIF SABUY	XD PLANB Bt0.0748 XW META 45:4 PD ABFTH Bt12 HPF Bt0.04 LVMH01 Bt0.0902 MNI2 Bt0.027 MNI2 Bt0.045 M-STOR Bt0.1 TSTE Bt0.06 Delisted MAX	XD I2 Bt0.032 XE AS-W2 1:1 @Bt3.5 PD LHSC Bt0.165 M-II Bt0.155 QHPP Bt0.125 SIA19 Bt0.2506 TFFIF Bt0.1057	งดประชุมลับ (มีอาทิตย์ที่ 31 ธันวาคม 2566)

จันทร์ 1 วันขึ้นปีใหม่	อังคาร 2	วันรวม พุธ 3	พฤหัสบดี 4	ศุกร์ 5
		XD TTT Bt0.9 XW MACO 4:1	XW RS 10:1	XR J 2.5:1 @Bt2.20 XW J 2:1 PD SYNTEC Bt0.03
PD NETEASE80 Bt0.03064		XD HPT Bt0.018		PD I2 Bt0.032 PLANB Bt0.0748
PD MSFT80X Bt0.00898		PD TTT Bt0.9	PD HPT Bt0.018	PD NVDA80X Bt-
	XE MINT-W9 1:1 @Bt31	XW TGE 7:1		
		XW SCN 3:1 XE CWT-W6 1:1 @Bt5		

XD - Cash Dividend
XD(ST) - Stock Dividend

PD - Payment Date
XR - Rights for Common

XW - Rights for Warrant
XT - Rights for Transferable Subscription Right

XE - Warrant Exercise
CW - Capital write-down

SP - Suspension

หลักทรัพย์ที่เข้าข่ายมาตรการกำกับการซื้อขาย (Turnover list) และหลักทรัพย์ภายใต้เครื่องหมาย C

Sharecode	Effdate	Enddate	หลักทรัพย์ที่เข้าข่ายมาตรการกำกับการซื้อขาย			หลักทรัพย์ภายใต้เครื่องหมาย C		หลักทรัพย์ภายใต้เครื่องหมาย NC (Non Compliance)	
			Turnover list	Level (**)	หมายเหตุ	Caution : "C"	สาเหตุ	"NC"	สาเหตุ
NEP	14/08/2018	จนกว่าจะได้รับการเปลี่ยนแปลงจาก SET	-	-	-	✓	วันที่ 14/08/2018 ขึ้นเครื่องหมาย C เหตุผล : ส่วนของผู้ถือหุ้น < 50% ของทุนชำระแล้ว สำหรับงบการเงิน ไตรมาสที่ 2 สิ้นสุดวันที่ 30 มิถุนายน 2561 วันที่ 12/11/2018 ยังคงเครื่องหมาย C เนื่องจากยังแก้ไขเหตุไม่ครบถ้วน เหตุที่ยังไม่ได้แก้ไข : ส่วนของผู้ถือหุ้น < 50% ของทุนชำระแล้ว สำหรับงบการเงิน ไตรมาสที่ 3 สิ้นสุดวันที่ 30 กันยายน 2561	-	-
NEWS	15/08/2018	จนกว่าจะได้รับการเปลี่ยนแปลงจาก SET	-	-	-	✓	วันที่ 15/08/2018 ขึ้นเครื่องหมาย C เหตุผล : ส่วนของผู้ถือหุ้น < 50% ของทุนชำระแล้ว สำหรับงบการเงิน ไตรมาสที่ 2 สิ้นสุดวันที่ 30 มิถุนายน 2561 วันที่ 15/11/2018 ยังคงเครื่องหมาย C เนื่องจากยังแก้ไขเหตุไม่ครบถ้วน เหตุที่ยังไม่ได้แก้ไข : ส่วนของผู้ถือหุ้น < 50% ของทุนชำระแล้ว สำหรับงบการเงิน ไตรมาสที่ 3 สิ้นสุดวันที่ 30 กันยายน 2561	-	-
AQ	16/08/2018	จนกว่าจะได้รับการเปลี่ยนแปลงจาก SET	-	-	-	✓	วันที่ 16/08/2018 ขึ้นเครื่องหมาย C เหตุผล : ส่วนของผู้ถือหุ้น < 50% ของทุนชำระแล้ว สำหรับงบการเงิน ไตรมาสที่ 2 สิ้นสุดวันที่ 30 มิถุนายน 2561 วันที่ 15/11/2018 ยังคงเครื่องหมาย C เนื่องจากยังแก้ไขเหตุไม่ครบถ้วน เหตุที่ยังไม่ได้แก้ไข : ส่วนของผู้ถือหุ้น < 50% ของทุนชำระแล้ว สำหรับงบการเงิน ไตรมาสที่ 3 สิ้นสุดวันที่ 30 กันยายน 2561	-	-
UMS	16/08/2018	จนกว่าจะได้รับการเปลี่ยนแปลงจาก SET	-	-	-	✓	วันที่ 16/08/2018 ขึ้นเครื่องหมาย C เหตุผล : ส่วนของผู้ถือหุ้น < 50% ของทุนชำระแล้ว สำหรับงบการเงิน ไตรมาสที่ 2 สิ้นสุดวันที่ 30 มิถุนายน 2561 วันที่ 13/11/2018 ยังคงเครื่องหมาย C เนื่องจากยังแก้ไขเหตุไม่ครบถ้วน เหตุที่ยังไม่ได้แก้ไข : ส่วนของผู้ถือหุ้น < 50% ของทุนชำระแล้ว สำหรับงบการเงิน ไตรมาสที่ 3 สิ้นสุดวันที่ 30 กันยายน 2561	-	-
NATION	14/12/2018	จนกว่าจะได้รับการเปลี่ยนแปลงจาก SET	-	-	-	✓	วันที่ 14/12/2018 ขึ้นเครื่องหมาย C เหตุผล : ส่วนของผู้ถือหุ้น < 50% ของทุนชำระแล้ว สำหรับงบการเงิน ไตรมาสที่ 2 สิ้นสุดวันที่ 30 มิถุนายน 2561 วันที่ 31/01/2019 ยังคงเครื่องหมาย C เนื่องจากยังแก้ไขเหตุไม่ครบถ้วน เหตุที่ยังไม่ได้แก้ไข : ส่วนของผู้ถือหุ้น < 50% ของทุนชำระแล้ว สำหรับงบการเงิน ไตรมาสที่ 3 สิ้นสุดวันที่ 30 กันยายน 2561	-	-
HYDRO	01/03/2019	จนกว่าจะได้รับการเปลี่ยนแปลงจาก SET	-	-	-	✓	วันที่ 01/03/2019 ขึ้นเครื่องหมาย C เหตุผล : ส่วนของผู้ถือหุ้น < 50% ของทุนชำระแล้ว สำหรับงบการเงิน ประจำปี สิ้นสุดวันที่ 31 ธันวาคม 2561	-	-
STOWER	05/03/2020	จนกว่าจะได้รับการเปลี่ยนแปลงจาก SET	-	-	-	✓	วันที่ 05/03/2020 ขึ้นเครื่องหมาย C เหตุผล : ส่วนของผู้ถือหุ้น < 50% ของทุนชำระแล้ว สำหรับงบการเงิน ประจำปี สิ้นสุดวันที่ 31 ธันวาคม 2562	-	-
STOWER - W3	12/10/2021	จนกว่าจะได้รับการเปลี่ยนแปลงจาก SET	-	-	-	✓			
TSI	18/08/2020	จนกว่าจะได้รับการเปลี่ยนแปลงจาก SET	-	-	-	✓	วันที่ 18/08/2020 ขึ้นเครื่องหมาย C เหตุผล : ส่วนของผู้ถือหุ้น < 50% ของทุนชำระแล้ว สำหรับงบการเงิน ไตรมาสที่ 2 สิ้นสุดวันที่ 30 มิถุนายน 2563	-	-

Sharecode	Effdate	Enddate	หลักทรัพย์ที่เข้าข่ายมาตรการ กำกับการซื้อขาย			หลักทรัพย์ภายใต้เครื่องหมาย C		หลักทรัพย์ภายใต้เครื่องหมาย NC (Non Compliance)	
			Turnover list	Level (**)	หมายเหตุ	Caution : "C"	สาเหตุ	"NC"	สาเหตุ
PPPM	04/03/2021	จนกว่าจะ ได้รับการ เปลี่ยนแปลง จาก SET	-	-	-	✓	วันที่ 04/03/2021 ขึ้น เครื่องหมาย C เหตุผล: ส่วนของผู้ถือหุ้น < 50% ของทุนชำระแล้ว สำหรับงบการเงิน ประจำปี สิ้นสุดวันที่ 31 ธันวาคม 2563	-	-
PPPM-W4	04/03/2021	จนกว่าจะ ได้รับการ เปลี่ยนแปลง จาก SET	-	-	-	✓		-	-
EFORL	17/11/2021	จนกว่าจะ ได้รับการ เปลี่ยนแปลง จาก SET	-	-	-	✓	วันที่ 17//11/2021 ขึ้น เครื่องหมาย C เหตุผล: ส่วนของผู้ถือหุ้น < 50% ของทุนชำระแล้ว สำหรับงบการเงิน ไตรมาสที่ 3 สิ้นสุดวันที่ 30 กันยายน 2564	-	-
JCKH	03/03/2022	จนกว่าจะ ได้รับการ เปลี่ยนแปลง จาก SET	-	-	-	✓	วันที่ 03/03/2022 ขึ้น เครื่องหมาย C เหตุผล: ส่วนของผู้ถือหุ้น < 50% ของทุนชำระแล้ว สำหรับงบการเงิน ประจำปี สิ้นสุดวันที่ 31 ธันวาคม 2564	-	-
JCKH-W1	03/03/2022	จนกว่าจะ ได้รับการ เปลี่ยนแปลง จาก SET	-	-	-	✓		-	-
ACAP	17/05/2022	จนกว่าจะ ได้รับการ เปลี่ยนแปลง จาก SET	-	-	-	✓	วันที่ 17/05/2022 ขึ้น เครื่องหมาย C เหตุผล: ส่วนของผู้ถือหุ้น < 50% ของทุนชำระแล้ว สำหรับงบการเงิน ไตรมาสที่ 1 สิ้นสุดวันที่ 31 มีนาคม 2565 เหตุที่แก้ไขแล้ว : - ศาลยกคำร้องขอฟื้นฟูกิจการ หรือมีการถอนคำร้องขอฟื้นฟู กิจการ หมายเหตุ : จนถึงปัจจุบัน งบ การเงินไตรมาส 2 สิ้นสุดวันที่ 30 มิถุนายน 2565 ของบริษัทยังคงมี ส่วนของผู้ถือหุ้น < 50% ของทุนชำระแล้ว	-	-
EMC	18/05/2022	จนกว่าจะ ได้รับการ เปลี่ยนแปลง จาก SET	-	-	-	✓	วันที่ 18/05/2022 ขึ้น เครื่องหมาย C เหตุผล: ส่วนของผู้ถือหุ้น < 50% ของทุนชำระแล้ว สำหรับงบการเงิน ไตรมาสที่ 1 สิ้นสุดวันที่ 31 มีนาคม 2565	-	-
KC	19/05/2022	จนกว่าจะ ได้รับการ เปลี่ยนแปลง จาก SET	-	-	-	✓	วันที่ 19/05/2022 ขึ้น เครื่องหมาย C เหตุผล: ส่วนของผู้ถือหุ้น < 50% ของทุนชำระแล้ว สำหรับงบการเงิน ไตรมาสที่ 1 สิ้นสุดวันที่ 31 มีนาคม 2565	-	-
SMK	25/05/2022	จนกว่าจะ ได้รับการ เปลี่ยนแปลง จาก SET	-	-	-	✓	วันที่ 20/05/2022 ขึ้น เครื่องหมาย C เหตุผล: ศาลรับคำร้องขอฟื้นฟู กิจการ วันที่ 25/05/2022 เพิ่มเหตุขึ้น เครื่องหมาย C เหตุผล: ส่วนของผู้ถือหุ้น < 50% ของทุนชำระแล้ว สำหรับงบการเงิน ไตรมาสที่ 1 สิ้นสุดวันที่ 31 มีนาคม 2565	-	-
W	16/11/2022	จนกว่าจะ ได้รับการ เปลี่ยนแปลง จาก SET	-	-	-	✓	วันที่ 16//11/2022 ขึ้น เครื่องหมาย C เหตุผล: ส่วนของผู้ถือหุ้น < 50% ของทุนชำระแล้ว สำหรับงบการเงิน ไตรมาสที่ 3 สิ้นสุดวันที่ 30 กันยายน 2565	-	-
TRUEE	22/02/2023	จนกว่าจะ ได้รับการ เปลี่ยนแปลง จาก SET	-	-	-	✓	วันที่ 22//02/2023 ขึ้น เครื่องหมาย C เหตุผล: ส่วนของผู้ถือหุ้น < 50% ของทุนชำระแล้ว สำหรับงบการเงิน ประจำปี สิ้นสุดวันที่ 31 ธันวาคม 2565	-	-
SDC	27/02/2023	จนกว่าจะ ได้รับการ เปลี่ยนแปลง จาก SET	-	-	-	✓	วันที่ 27//02/2023 ขึ้น เครื่องหมาย C เหตุผล: ส่วนของผู้ถือหุ้น < 50% ของทุนชำระแล้ว สำหรับงบการเงิน ประจำปี สิ้นสุดวันที่ 31 ธันวาคม 2565	-	-
KKC	17/05/2023	จนกว่าจะ ได้รับการ เปลี่ยนแปลง จาก SET	-	-	-	✓	วันที่ 17/05/2023 ขึ้น เครื่องหมาย C เหตุผล: ส่วนของผู้ถือหุ้น < 50% ของทุนชำระแล้ว สำหรับงบการเงิน ไตรมาสที่ 1 สิ้นสุดวันที่ 31 มีนาคม 2566	-	-

Sharecode	Effdate	Enddate	หลักทรัพย์ที่เข้าข่ายมาตรการ กำกับการซื้อขาย			หลักทรัพย์ภายใต้เครื่องหมาย C		หลักทรัพย์ภายใต้เครื่องหมาย NC (Non Compliance)	
			Turnover list	Level (**)	หมายเหตุ	Caution : "C"	สาเหตุ	"NC"	สาเหตุ
STARK	19/05/2023	จนกว่าจะ ได้รับการ เปลี่ยนแปลง จาก SET	-	-	-	✓	วันที่ 19/05/2023 ขึ้น เครื่องหมาย C เหตุผล: สำนักงาน ก.ล.ต. แจ้งให้ บริษัทจัดให้มี Special Audit	-	-
KWI	16/08/2023	จนกว่าจะ ได้รับการ เปลี่ยนแปลง จาก SET	-	-	-	✓	วันที่ 16/08/2023 ขึ้น เครื่องหมาย C เหตุผล: ส่วนของผู้ถือหุ้น < 50% ของทุนชำระแล้ว สำหรับงบการเงิน ไตรมาสที่ 2 สิ้นสุดวันที่ 30 มิถุนายน 2566	-	-
ALL	17/08/2023	จนกว่าจะ ได้รับการ เปลี่ยนแปลง จาก SET	-	-	-	✓	วันที่ 17/08/2023 ขึ้น เครื่องหมาย C เหตุผล: ส่วนของผู้ถือหุ้น < 50% ของทุนชำระแล้ว สำหรับงบการเงิน ไตรมาสที่ 2 สิ้นสุดวันที่ 30 มิถุนายน 2566 วันที่ 03/10/2023 เพิ่มเหตุขึ้น เครื่องหมาย C ศาลรับคำฟ้องล้มละลาย	-	-
CMO	26/10/2023	จนกว่าจะ ได้รับการ เปลี่ยนแปลง จาก SET	-	-	-	✓	วันที่ 26/10/2023 ขึ้น เครื่องหมาย C เหตุผล: สำนักงาน ก.ล.ต. แจ้งให้ บริษัทจัดให้มี Special Audit	-	-
JKN	13/11/2023	จนกว่าจะ ได้รับการ เปลี่ยนแปลง จาก SET	-	-	-	✓	วันที่ 13/11/2023 ขึ้น เครื่องหมาย C เหตุผล: ศาลรับคำร้องขอฟื้นฟู กิจการ	-	-
JTS	18/12/2023	05/01/2024	✓	1	-	-	-	-	-
MAX	18/12/2023	26/12/2023	-	-	-	-	-	✓	วันที่ 18/12/2023 ขึ้น เครื่องหมาย NC เหตุผล: ตลาดหลักทรัพย์ ฯ เปิดให้มีการซื้อหรือ ขายเป็นระยะเวลา 7 วันทำ การ ระหว่างวันที่ 18 - 26 ธันวาคม 2566 โดยผู้ ลงทุนต้องซื้อด้วยบัญชี Cash Balance และจะ ดำเนินการเพิกถอน หลักทรัพย์ของ MAX จากการเป็นหลักทรัพย์ จดทะเบียน มีผลตั้งแต่วันที่ 27 ธันวาคม 2566 เป็นต้นไป

หมายเหตุ:

- ที่มา: ตลาดหลักทรัพย์ (www.set.or.th) และ สมาคมบริษัทหลักทรัพย์ (www.asco.or.th)
 - หุ่นยนต์รายดังกล่าว พร้อมที่จะรวมหุ้นในระดำนต่างประเทศและในเขตเศรษฐกิจพิเศษที่กีดจากรัฐบาลไทย (NVDR)
 - หลักทรัพย์ที่มีเครื่องหมาย " ; " เป็น ใบแสดงสิทธิในผลประโยชน์ที่เกิดจากหลักทรัพย์อ้างอิงไทย (Non-Voting Depository Receipt : NVDR)
1. หลักทรัพย์ที่เข้าข่ายมาตรการกำกับการซื้อขาย (Turnover list)
Level " " ได้แก่
 - Level 1 หมายถึง ให้ซื้อด้วยถว้งเงินสด 100% ก่อนซื้อ (บัญชี cash balance) และ ห้ามนำหลักทรัพย์ที่กำหนดจำนวนเป็นวงเงินซื้อขาย
 - Level 2 หมายถึง ให้ซื้อด้วยถว้งเงินสด 100% ก่อนซื้อ และ ห้ามนำหลักทรัพย์ที่กำหนดจำนวนเป็นวงเงินซื้อขาย และ ห้ามนำ Net Settlement
 - Level 3 หมายถึง ห้ามซื้อขายชั่วคราว 1 วันทำการ (เหนือวันแรก) เมื่ออนุญาตให้ซื้อขาย ให้ซื้อด้วยถว้งเงินสด 100% ก่อนซื้อ และ ห้ามนำหลักทรัพย์ที่กำหนดจำนวนเป็นวงเงินซื้อขาย และ ห้ามนำ Net Settlement
 2. หลักทรัพย์ภายใต้เครื่องหมาย Caution : "C"
หลักทรัพย์ที่ถูกขึ้นเครื่องหมาย C จะต้องซื้อด้วยบัญชี Cash Balance (คือ สมาชิกต้องดำเนินการให้ลูกค้าวางเงินสดไว้ล่วงหน้ากับสมาชิกเต็มจำนวนก่อนซื้อหลักทรัพย์นั้น) ตั้งแต่วันที่ขึ้นเครื่องหมายเป็นต้นไป

ข้อสงวนสิทธิ์:

ข้อมูลในรายงานนี้เป็นข้อมูลที่มีการเปิดเผยต่อสาธารณะ ซึ่งนักลงทุนสามารถเข้าถึงได้โดยทั่วไป และเป็นข้อมูลที่ถือว่าน่าเชื่อถือได้ แต่ทั้งนี้ บริษัทหลักทรัพย์ อินโนเวสต์ เอกซ์ จำกัด (“บริษัท”) มิได้ยืนยันหรือรับรองถึงความถูกต้อง หรือสมบูรณ์ของข้อมูลดังกล่าวแต่อย่างใด ความคิดเห็นที่ปรากฏอยู่ในรายงานนี้เป็นเพียงการนำเสนอในมุมมองของบริษัท และเป็นความคิดเห็น ณ วันที่ที่ปรากฏในรายงานเท่านั้น ซึ่งอาจเปลี่ยนแปลงได้ภายหลังวันดังกล่าว โดยบริษัทไม่จำเป็นต้องแจ้งให้สาธารณชน หรือนักลงทุนทราบ รายงานนี้จัดทำขึ้นเพื่อเผยแพร่ข้อมูลให้กับนักลงทุนเท่านั้น บริษัทไม่รับผิดชอบต่อการนำข้อมูลหรือความคิดเห็นใดๆ ไปใช้ในทุกระดับ ดังนั้นนักลงทุนจึงควรใช้ดุลยพินิจในการพิจารณาตัดสินใจก่อนการลงทุน นอกจากนี้ บริษัท และ/หรือ บริษัทในเครือของบริษัทอาจมีส่วนเกี่ยวข้องหรือผลประโยชน์ใดๆ กับบริษัทใดๆ ที่ถูกกล่าวถึงในรายงานนี้ก็ได้

บริษัทหลักทรัพย์ อินโนเวสต์ เอกซ์ จำกัด (“INVX”) เป็นบริษัทย่อยที่บริษัท เอสซีบี เอกซ์ จำกัด (มหาชน) (“เอสซีบี เอกซ์”) เป็นผู้ถือหุ้นรายใหญ่แต่เพียงผู้เดียว และธนาคารไทยพาณิชย์ จำกัด (มหาชน) (“ธนาคาร”) เป็นบริษัทย่อยที่เอสซีบี เอกซ์ เป็นผู้ถือหุ้นรายใหญ่ ข้อมูลใด ๆ ที่เกี่ยวข้องกับธนาคารฯ มีวัตถุประสงค์เพื่อใช้ในการเปรียบเทียบเท่านั้น

เอกสารฉบับนี้จัดทำโดย บริษัทหลักทรัพย์ อินโนเวสต์ เอกซ์ จำกัด (INVX) ซึ่งมีบริษัท เอสซีบี เอกซ์ จำกัด (มหาชน) (“เอสซีบี เอกซ์”) เป็นผู้ถือหุ้นรายใหญ่ โดยธนาคารไทยพาณิชย์ จำกัด (มหาชน) (“ธนาคาร”) ซึ่งเป็นบริษัทย่อยที่เอสซีบี เอกซ์ เป็นผู้ถือหุ้นรายใหญ่ เป็นที่ปรึกษาทางการเงินสำหรับธุรกรรมใด ๆ ของบริษัท เอสซีบี เคมิคอลส์ จำกัด (มหาชน) ความเห็น ชั่ว บทวิจย บทวิเคราะห์ ราคา ข้อความ การคาดการณ์ การประเมิน และ/หรือ ข้อมูลอื่นที่ระบุในเอกสารฉบับนี้ (“ข้อมูล”) มีวัตถุประสงค์เพื่อใช้เป็นข้อมูลทั่วไปเท่านั้น และไม่อาจตีความได้ว่าเป็นการให้คำแนะนำแก่บุคคลใดๆ หรือเป็นการเสนอซื้อ หรือเสนอขาย หรือชักชวนให้เสนอซื้อหรือเสนอขายหลักทรัพย์ โดย INVX และ/หรือกรรมการ พนักงาน และลูกจ้างของ INVX ย่อมไม่ได้รับผิดต่อความเสียหายใดๆ ทั้งความเสียหายทางตรง ความเสียหายทางอ้อม ความเสียหายจากการผิดสัญญา หรือความเสียหายอันสืบเนื่อง อันเป็นผลมาจากการใช้หรือการซื้อถือต่อการใช้ข้อมูล ทั้งนี้ รวมถึงแต่ไม่จำกัดเพียงการสูญเสียผลกำไร นักลงทุนพึงใช้ข้อมูลในเอกสารฉบับนี้ประกอบข้อมูลและความเห็นอื่นๆ รวมถึงพิจารณาความเสี่ยงของการตัดสินใจลงทุน ข้อมูลในเอกสารฉบับนี้จัดทำขึ้นจากแหล่งข้อมูลที่ INVX เห็นว่าน่าเชื่อถือ โดย INVX ไม่รับรองถึงความถูกต้อง สมบูรณ์ และ/หรือ ครบถ้วนของข้อมูลดังกล่าว

เอกสารฉบับนี้จัดทำโดย บริษัทหลักทรัพย์ อินโนเวสต์ เอกซ์ จำกัด (INVX) ซึ่งมีบริษัท เอสซีบี เอกซ์ จำกัด (มหาชน) (“เอสซีบี เอกซ์”) เป็นผู้ถือหุ้นรายใหญ่ โดยธนาคารไทยพาณิชย์ จำกัด (มหาชน) (“ธนาคาร”) ซึ่งเป็นบริษัทย่อยที่เอสซีบี เอกซ์ เป็นผู้ถือหุ้นรายใหญ่ เป็นที่ปรึกษาทางการเงินสำหรับธุรกรรมใด ๆ ของบริษัท บิซซิเนส ทรัสต์ จำกัด (มหาชน) (“BRC”) ซึ่งเป็นบริษัทย่อยของบริษัท เมอร์ซี่ ยูนิคอร์ จำกัด (มหาชน) ความเห็น ชั่ว บทวิจย บทวิเคราะห์ ราคา ข้อความ การคาดการณ์ การประเมิน และ/หรือ ข้อมูลอื่นที่ระบุในเอกสารฉบับนี้ (“ข้อมูล”) มีวัตถุประสงค์เพื่อใช้เป็นข้อมูลทั่วไปเท่านั้น และไม่อาจตีความได้ว่าเป็นการให้คำแนะนำแก่บุคคลใดๆ หรือเป็นการเสนอซื้อ หรือเสนอขาย หรือชักชวนให้เสนอซื้อหรือเสนอขายหลักทรัพย์ โดย INVX และ/หรือกรรมการ พนักงาน และลูกจ้างของ INVX ย่อมไม่ได้รับผิดต่อความเสียหายใดๆ ทั้งความเสียหายทางตรง ความเสียหายทางอ้อม ความเสียหายจากการผิดสัญญา หรือความเสียหายอันสืบเนื่อง อันเป็นผลมาจากการใช้หรือการซื้อถือต่อการใช้ข้อมูล ทั้งนี้ รวมถึงแต่ไม่จำกัดเพียงการสูญเสียผลกำไร นักลงทุนพึงใช้ข้อมูลในเอกสารฉบับนี้ประกอบข้อมูลและความเห็นอื่นๆ รวมถึงพิจารณาความเสี่ยงของการตัดสินใจลงทุน ข้อมูลในเอกสารฉบับนี้จัดทำขึ้นจากแหล่งข้อมูลที่ INVX เห็นว่าน่าเชื่อถือ โดย INVX ไม่รับรองถึงความถูกต้อง สมบูรณ์ และ/หรือ ครบถ้วนของข้อมูลดังกล่าว

เอกสารฉบับนี้จัดทำโดย บริษัทหลักทรัพย์ อินโนเวสต์ เอกซ์ จำกัด (“INVX”) ซึ่งมีบริษัท เอสซีบี เอกซ์ จำกัด (มหาชน) (“เอสซีบี เอกซ์”) เป็นผู้ถือหุ้นรายใหญ่ โดยธนาคารไทยพาณิชย์ จำกัด (มหาชน) (“ธนาคาร”) ซึ่งเป็นบริษัทย่อยที่เอสซีบี เอกซ์ เป็นผู้ถือหุ้นรายใหญ่ เป็นที่ปรึกษาทางการเงินสำหรับธุรกรรมใด ๆ ของ บริษัท เอสซีบี เคมิคอลส์ จำกัด (มหาชน) (“เอสซีบี เคมิคอลส์”) ความเห็น ชั่ว บทวิจย บทวิเคราะห์ ราคา ข้อความ การคาดการณ์ การประเมิน และ/หรือ ข้อมูลอื่นที่ระบุในเอกสารฉบับนี้ (“ข้อมูล”) มีวัตถุประสงค์เพื่อใช้เป็นข้อมูลทั่วไปเท่านั้น และไม่อาจตีความได้ว่าเป็นการให้คำแนะนำแก่บุคคลใดๆ หรือเป็นการเสนอซื้อ หรือเสนอขาย หรือชักชวนให้เสนอซื้อหรือเสนอขายหลักทรัพย์ โดย INVX และ/หรือกรรมการ พนักงาน และลูกจ้างของ INVX ย่อมไม่ได้รับผิดต่อความเสียหายใดๆ ทั้งความเสียหายทางตรง ความเสียหายทางอ้อม ความเสียหายจากการผิดสัญญา หรือความเสียหายอันสืบเนื่อง อันเป็นผลมาจากการใช้หรือการซื้อถือต่อการใช้ข้อมูล ทั้งนี้ รวมถึงแต่ไม่จำกัดเพียงการสูญเสียผลกำไร นักลงทุนพึงใช้ข้อมูลในเอกสารฉบับนี้ประกอบข้อมูลและความเห็นอื่นๆ รวมถึงพิจารณาความเสี่ยงของการตัดสินใจลงทุน ข้อมูลในเอกสารฉบับนี้จัดทำขึ้นจากแหล่งข้อมูลที่ INVX เห็นว่าน่าเชื่อถือ โดย INVX ไม่รับรองถึงความถูกต้อง สมบูรณ์ และ/หรือ ครบถ้วนของข้อมูลดังกล่าว

การซื้อขายฟิวเจอร์สและอปชั่น (Futures and Options) มีความเสี่ยงสูงที่อาจก่อให้เกิดขาดทุนอย่างมีนัยสำคัญ จึงไม่เหมาะสมกับบุคคลทุกคน ทั้งนี้ ก่อนการตัดสินใจซื้อขายฟิวเจอร์สและอปชั่น ท่านควรพิจารณาถึงฐานะทางการเงิน วัตถุประสงค์ในการลงทุน ประสบการณ์ในการลงทุนของท่าน ตลอดจนความเสี่ยงที่ท่านสามารถยอมรับได้อย่างรอบคอบ เนื่องจากมีความเป็นไปได้ที่ท่านอาจสูญเสียเงินลงทุนมากกว่าเงินลงทุนเริ่มแรก ท่านควรพิจารณาถึงความเสี่ยงทั้งหมดที่อาจเกิดขึ้นจากการซื้อขายฟิวเจอร์สและอปชั่น และท่านควรตัดสินใจลงทุนด้วยตนเอง และ/หรือ ในกรณีที่มีข้อสงสัย ท่านควรขอคำแนะนำจากที่ปรึกษาทางการลงทุน

เอกสารฉบับนี้จัดทำขึ้นเพื่อส่งให้บุคคลที่กำหนด (intended recipient) เท่านั้น และห้ามมิให้ผู้ใดนำข้อมูลในเอกสารฉบับนี้ไปทำซ้ำ ส่งต่อ เผยแพร่ ขาย จำหน่าย คัดลอก นำออกแสดง หรือนำไปเผยแพร่ทางประโยชน์ในเชิงพาณิชย์ ไม่ว่าด้วยวิธีการใด ๆ โดยไม่ได้รับอนุญาตเป็นลายลักษณ์อักษรจาก INVX เป็นการล่วงหน้า

©สงวนลิขสิทธิ์ 2565 บริษัทหลักทรัพย์ อินโนเวสต์ เอกซ์ จำกัด

CG Rating 2023 Companies with CG Rating

Companies with Excellent CG Scoring

7UP, AAV, ABM, ACE, ACG, ADB, ADD, ADVANC, AEONTS, AF, AGE, AH, AHC, AIRA, AIT, AJ, AKP, AKR, ALLA, ALT, AMA, AMARIN, AMATA, AMATAV, ANAN, AOT, AP, APCO, APCS, ARIP, ARROW, ASEFA, ASK, ASP, ASW, ATP30, AU, AUCTION, AWC, AYUD, B, BA, BAFS, BAM, BANPU, BAY, BBGI, BBIK, BBL, BC, BCH, BCP, BCPG, BDMS, BEC, BEM, BEYOND, BGC, BGRIM, BH, BIZ, BJC, BJCHI, BKI, BLA, BOL, BPP, BRI, BROOK, BRR, BTS, BTW, BWG, BYD, CBG, CENTEL, CFRESH, CHASE, CHEWA, CHG, CHOW, CIMBT, CIVIL, CK, CKP, CM, CNT, COLOR, COM7, COTTO, CPALL, CPAXT, CPF, CPI, CPL, CPN, CPW, CRC, CRD, CSC, CSS, CV, DCC, DDD, DELTA, DEMCO, DMT, DOHOME, DRT, DUSIT, EA, EASTW, ECF, ECL, EE, EGCO, EPG, ERW, ETC, ETE, FE, FLOYD, FN, FPI, FPT, FSX, FVC, GBX, GC, GCAP, GENCO, GFPT, GGC, GLAND, GLOBAL, GPSC, GRAMMY, GULF, GUNKUL, HANA, HARN, HENG, HMPRO, HPT, HTC, ICC, ICHI, ICN, III, ILINK, ILM, IMH, IND, INET, INTUCH, IP, IRC, IRPC, ITC, ITEL, IVL, JAS, JTS, KBANK, KCC, KCE, KEX, KKP, KSL, KTB, KTC, KTMS, KUMWEL, KUN, LALIN, LANNA, LH, LHFG, LIT, LOXLEY, LPN, LRH, LST, M, MAJOR, MALEE, MATCH, MBK, MC, M-CHAI, MCOT, MEGA, MFC, MFEC, MILL, MINT, MONO, MOONG, MSC, MST, MTC, MTI, NC, NCH, NCL, NDR, NER, NKI, NOBLE, NRF, NTV, NVD, NWR, NYT, OCC, OISHI¹, ONEE, OR, ORI, OSP, OTO, PAP, PATO, PB, PCSGH, PDG, PDJ, PG, PHOL, PIMO, PJW, PLANB, PLAT, PLUS, PM, POLY, PORT, PPP, PPS, PR9, PRG, PRINC, PRM, PRTR, PSH, PSL, PT, PTC, PTT, PTTEP, PTTGC, Q-CON, QH, QTC, RATCH, RBF, RPH, RS, RT, S, S&J, SA, SABINA, SAK, SAMART, SAMTEL, SAPPE, SAT, SBNEXT, SC, SCB, SCC, SCCC, SCG, SCGP, SCM, SDC, SEAFCO, SEAOL, SECURE, SELIC, SENA, SENX, SFP², SFT, SGC, SGF, SGP, SHR, SICT, SIRI, SIS, SITHAI, SJWD, SKR, SM, SMPC, SMT, SNC, SNNP, SNP, SO, SPALI, SPC, SPCG, SPI, SPRC, SR, SSC, SSF, SSSC, STA, STC, STEC, STGT, STI, SUC, SUN, SUSCO, SUTHA, SVI, SVT, SYMC, SYNEX, SYNTEC, TACC, TAE, TCAP, TCMC, TEAMG, TEGH, TFG, TFMAMA, TGE, TGH, THANA, THANI, THCOM, THIP, THRE, THREL, TIDLOR, TIPH, TISCO, TK, TKN, TKS, TKT, TLI, TM, TMC, TMD, TMT, TNDT, TNITY, TNL, TNR, TOA, TOG, TOP, TPBI, TPCS, TPIPL, TPIPP, TPS, TQM, TRT, TRUE, TRV, TSC, TSE, TSTH, TTA, TT, TTCL, TTW, TURTLE, TVDH, TVH, TVO, TVT, TWPC, UAC, UBE, UBIS, UKEM, UP, UPF, UPOIC, UV, VCOM, VGI, VIBHA, VIH, VL, WACOAL, WGE, WHA, WHAUP, WICE, WINMED, WINNER, XPG, YUASA, ZEN

Companies with Very Good CG Scoring

2S, A5, AAI, AIE, ALUCON, AMR, APURE, ARIN, AS, ASIA, ASIAN, ASIMAR, ASN, AURA, BR, BSBM, BTG, CEN, CGH, CH, CHIC, CI, CIG, CMC, COMAN, CSP, DOD, DPAINT, DV8, EFORL, EKH, ESSO, ESTAR, EVER, FORTH, FSMART, FTI, GEL, GPI, HEALTH, HUMAN, IFS, INSET, IT, J, JCKH, JDF, JKN, JMART, JUBILE, K, KCAR, KGI, KIAT, KISS, KK, KTIS, KWC, KWM, LDC, LEO, LHK, MACO, METCO, MICRO, MK, MVP, NCAP, NOVA, NTSC, PACO, PIN, PQS, PREB, PRI, PRIME, PROEN, PROS, PROUD, PSTC, PTECH, PYLON, RCL, SALEE, SANKO, SCI, SCN, SE, SE-ED, SFLEX, SINGER, SKN, SONIC, SORKON, SPVI, SSP, SST, STANLY, STP, SUPER, SVOA, SWC, TCC, TEKA, TFM, TMILL, TNP, TPLAS, TPOLY, TRC, TRU, TRUBB, TSE, VRANDA, WAVE, WFX, WIILK, WIN, WP, XO

Companies with Good CG Scoring

24CS, AMANAH, AMARC, AMC, APP, ASAP, BCT, BE8, BIG, BIOTEC, BLESS, BSM, BVG, CAZ, CCET, CHARAN, CHAYO, CHOTI, CITY, CMAN, CMR, CRANE, CWT, DHOUSE, DTCENT, EASON, FNS, FTE, GIFT, GUS, GTB, GTV, GYT, HL, HTECH, HYDRO, IIG, INGRS, INSURE, IRCP, ITD, ITNS, JCK, JMT, JR, JSP, KBS, KGEN, KJL, L&E, LEE, MASTER, MBAX, MEB, MENA, META, MGT, MITSIB, MJD, MOSHI, MUD, NATION, NNCL, NPK, NSL, NV, OGC, PAF, PCC, PEACE, PICO, PK, PL, PLANET, PLE, PMTA, PPM, PRAKIT, PRAPAT, PRECHA, PRIN, PSG, RABBIT, READY, RJH, RSP, RWI, S11, SAAM, SAF, SAMCO, SAWAD, SCAP, SCP, SIAM, SKE, SKY, SMART, SMD, SMIT, SOLAR, SPA, STECH, STPI, SVR, TC, TCCC³, TEAM, TFI, TIGER, TITLE, TKC, TMI, TNH, TPA, TPAC, TRITN, UBA, UMI, UMS, UTP, VARO, VPO, W, WARRIX, WORK, WPH, YONG, ZIGA

Corporate Governance Report

The material contained in this publication is for general information only and is not intended as advice on any of the matters discussed herein. Readers and others should perform their own independent analysis as to the accuracy or completeness or legality of such information. The Thai Institute of Directors, its officers, the authors and editor make no representation or warranty as to the accuracy, completeness or legality of any of the information contained herein. By accepting this document, each recipient agrees that the Thai Institute of Directors Association, its officers, the authors and editor shall not have any liability for any information contained in, or for any omission from, this publication.

The survey result is as of the date appearing in the Corporate Governance Report of Thai Listed Companies. As a result, the survey result may be changed after that date. InnovestX Securities Company Limited does not conform nor certify the accuracy of such survey result.

To recognize well performers, the list of companies attaining "Good", "Very Good" and "Excellent" levels of recognition (Not including listed companies qualified in the "no announcement of the results" clause from 1 January 2022 to 31 October 2023) is publicized.

¹OISHI was voluntarily delisted from the Stock Exchange of Thailand, effectively on September 6, 2023

²SFP was voluntarily delisted from the Stock Exchange of Thailand, effectively on July 19, 2023

³TCCC was voluntarily delisted from the Stock Exchange of Thailand effectively on August 25, 2023

Anti-corruption Progress Indicator

Certified (ได้คุ้มครอง)

2S, 7UP, AAI, ADVANC, AF, AH, AI, AIE, AIRA, AJ, AKP, AMA, AMANAH, AMATA, AMATAV, AP, APCO, AS, ASIAN, ASK, ASP, AWC, AYUD, B, BAFS, BAM, BANPU, BAY, BBGI, BBL, BCH, BCP, BCPG, BE8, BEC, BEYOND, BGC, BGRIM, BKI, BLA, BPP, BROOK, BRR, BSBM, BTS, BWG, CEN, CENTEL, CFRESH, CGH, CHEWA, CHOTI, CHOW, CIG, CIMBT, CM, CMC, COM7, COTTO, CPALL, CPAXT, CPF, CPI, CPL, CPN, CPW, CRC, CSC, DCC, DELTA, DEMCO, DIMET, DOHOME, DRT, DUSIT, EA, EASTW, ECF, EGCO, EP, EPG, ERW, ESTAR, ETC, ETE, FNS, FPI, FPT, FSMART, FTE, GBX, GC, GCAP, GEL, GFPT, GGC, GJS, GPI, GPSC, GSTEEL, GULF, GUNKUL, HANA, HARN, HENG, HMPRO, HTC, ICC, ICHI, IFS, III, ILINK, ILM, INET, INOX, INSURE, INTUCH, IRPC, ITEL, IVL, JAS, JKN, JR, JTS, KASET, KBANK, KBS, KCAR, KCC, KCE, KGEN, KGI, KKP, KSL, KTB, KTC, L&E, LANNA, LHFG, LHK, LPN, LRH, M, MAJOR, MALEE, MATCH, MBAX, MBK, MC, MCOT, META, MFC, MFEC, MILL, MINT, MONO, MOONG, MSC, MST, MTC, NATION, NCAP, NEP, NKI, NOBLE, NRF, NWR, OCC, OGC, OR, ORI, PAP, PATO, PB, PCSGH, PDG, PDJ, PG, PHOL, PIMO, PK, PL, PLANB, PLANET, PLAT, PM, PPP, PPPM, PPS, PR9, PRG, PRINC, PRM, PROS, PSH, PSL, PSTC, PT, PTECH, PTG, PTT, PTTEP, PTTGC, PYLON, Q-CON, QH, QLT, QTC, RABBIT, RATCH, RML, RS, RWI, S&J, SAAM, SABINA, SAK, SAPPE, SAT, SC, SCC, SCCC, SCG, SCGP, SCM, SCN, SEAOL, SE-ED, SELIC, SENA, SGC, SGP, SIRI, SITHAI, SKR, SMIT, SMK, SMPC, SNC, SNP, SORKON, SPACK, SPALI, SPC, SPI, SPRC, SRICHA, SSF, SSP, SSSC, SST, STA, STGT, STOWER, SUSCO, SVI, SYMC, SYNTEC, TAE, TAKUNI, TASCO, TCAP, TCMC, TFG, TFI, TFMAMA, TGE, TGH, THANI, THCOM, THIP, THRE, THREL, TIDLOR, TIPCO, TISCO, TKS, TKT, TMD, TMILL, TMT, TNITY, TNL, TNP, TNR, TOG, TOP, TOPP, TPA, TPCS, TRT, TRU, TSC, TSI, TSE, TSTH, TTA, TTB, TTCL, TU, TVDH, TVO, TWPC, UBE, UBIS, UEC, UKEM, UOBKH, UV, VCOM, VGI, VIH, WACOAL, WHA, WHAUP, WICE, WIILK, XO, YUASA, ZEN, ZIGA

Declared (ประกาศเจตนารมณ์)

ACE, ADB, ALT, AMC, ASW, BLAND, BTG, BYD, CAZ, CBG, CV, DEXON, DMT, EKH, FSX, GLOBAL, GREEN, ICN, IHL, ITC, J, JMART, JMT, LEO, LH, MENA, MITSIB, MODERN, NER, NEX, OSP, OTO, PLUS, POLY, PQS, PRIME, PROEN, PRTR, RBF, RT, SA, SANKO, SCB, SENX, SFLEX, SIS, SKE, SM, SVOA, TBN, TEGH, TIPH, TKN, TPAC, TPLAS, TQM, TRUE, W, WPH, XPG

N/A

24CS, 3K-BAT, A, A5, AAV, ABM, ACAP, ACC, ACG, ADD, AEONTS, AFC, AGE, AHC, AIT, AJA, AKR, AKS, ALL, ALLA, ALPHAX, ALUCON, AMARC, AMARIN, AMR, ANAN, ANI, AOT, APCO, APEX, APP, APURE, AQUA, ARIN, ARIP, ARROW, ASAP, ASEFA, ASIA, ASIMAR, ASN, ATP30, AU, AUCTION, AURA, B52, BA, BBIK, BC, BCT, BDMS, BEAUTY, BEM, BGT, BH, BIG, BIOTEC, BIS, BIZ, BJC, BJCHI, BKD, BLC, BLESS, BLISS, BM, BOL, BR, BRI, BROCK, BSM, BSRC, BTNC, BTW, BUI, BVG, CCET, CCP, CEYE, CGD, CH, CHARAN, CHASE, CHAYO, CHG, CHIC, CHO, CI, CITY, CIVIL, CK, CKP, CMAN, CMO, CMR, CNT, COCOCO, COLOR, COMAN, CPANEL, CPH, CPR, CPT, CRANE, CRD, CSP, CSR, CSS, CTW, CWT, D, DCON, DDD, DHOUSE, DITTO, DOD, DPAINT, DTCENT, DTCI, DV8, EASON, ECL, EE, EFORL, EMC, ETL, EVER, F&D, FANCY, FE, FLOYD, FMT, FN, FORTH, FTI, FVC, GABLE, GENCO, GFC, GIFT, GL, GLAND, GLOCON, GLORY, GRAMMY, GRAND, GSC, GTB, GTV, GYT, HEALTH, HFT, HL, HPT, HTECH, HUMAN, HYDRO, I2, IFEC, IIG, IMH, IND, INGRS, INSET, IP, IRC, IRCP, IT, ITD, ITNS, ITTHI, JAK, JCK, JCKH, JCT, JDF, JPARK, JSP, JUBILE, K, KAMART, KC, KCG, KCM, KDH, KEX, KIAT, KISS, KJL, KK, KKC, KLINIQ, KOOL, KTIS, KTMS, KUMWEL, KUN, KWC, KWI, KWM, KYE, LALIN, LDC, LEE, LIT, LOXLEY, LPH, LST, MACO, MANRIN, MASTER, MATI, MAX, MCA, M-CHAI, MCS, MDX, MEB, MEGA, METCO, MGC, MGI, MGT, MICRO, MIDA, MJD, MK, ML, MORE, MOSHI, MTW, MUD, MVP, NAM, NC, NCH, NCL, NDR, NETBAY, NEW, NEWS, NFC, NNCL, NOK, NOVA, NPK, NSL, NTSC, NTV, NUSA, NV, NVD, NYT, OHTL, ONEE, ORN, PACE, PACO, PAF, PCC, PEACE, PERM, PF, PHG, PICO, PIN, PJW, PLE, PLT, PMTA, POLAR, POMPUI, PORT, POST, PPM, PRAKIT, PRAPAT, PRECHA, PRI, PRIN, PRO, PROUD, PSG, PSP, PTC, PTL, RAM, RCL, READY, RICHY, RUJ, ROCK, ROH, ROJNA, RP, RPC, RPH, RSP, S, S11, SABUY, SAF, SAFARI, SAFE, SALEE, SAM, SAMART, SAMCO, SAMTEL, SAUCE, SAV, SAWAD, SAWANG, SBNEXT, SCAP, SCGD, SCI, SCL, SCP, SDC, SE, SEAFCO, SECURE, SFT, SGF, SHANG, SHR, SIAM, SICT, SIMAT, SINGER, SINO, SISB, SJWD, SK, SKN, SKY, SLM, SLP, SMART, SMD, SMT, SNNP, SO, SOLAR, SONIC, SPA, SPCG, SPG, SPVI, SQ, SR, SRS, SSC, SSS, STANLY, STARK, STC, STEC, STECH, STHAI, STI, STP, STPI, SUN, SUN, SUPER, SUTHA, SVR, SVT, SWC, SYNEX, TACC, TAN, TAPAC, TC, TCC, TCJ, TCOAT, TEAM, TEAMG, TEKA, TFM, TGPPO, TH, THAI, THANA, THE, THG, THMUI, TIGER, TITLE, TK, TKC, TLI, TM, TMC, TMI, TMW, TNDT, TNH, TNPC, TOA, TPBI, TPCH, TPIPL, TPIPP, TPL, TPOLY, TPP, TPS, TQR, TR, TRC, TRITN, TRP, TRUBB, TRV, TSE, TTI, TTT, TTW, TURTLE, TVH, TVT, TWP, TWZ, TYCN, UAC, UBA, UMI, UMS, UNIQ, UP, UPF, UPOIC, UREKA, UTP, UVAN, VARO, VIBHA, VL, VNG, VPO, VRANDA, WARRIX, WAVE, WFX, WGE, WIN, WINDOW, WINMED, WINNER, WORK, WORLD, WP, YGG, YONG, ZAA

Explanations

Companies participating in Thailand's Private Sector Collective Action Coalition Against Corruption programme (Thai CAC) under Thai Institute of Directors (as of November 1, 2023) are categorised into: companies that have declared their intention to join CAC, and companies certified by CAC.