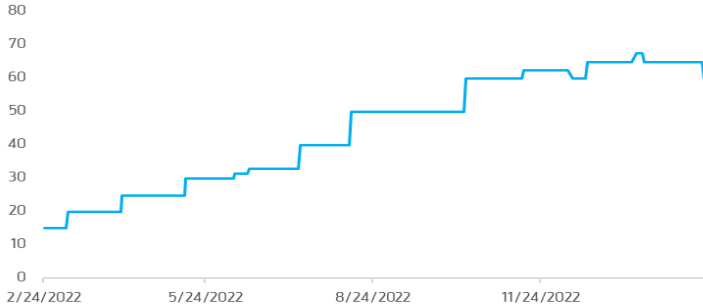


Chart of the Day

ตลาดหุ้นไทยมีแนวโน้มฟื้นตัว ด้วยอานิสงส์จากการปิดบวกรวมของตลาดหุ้นสหรัฐฯ

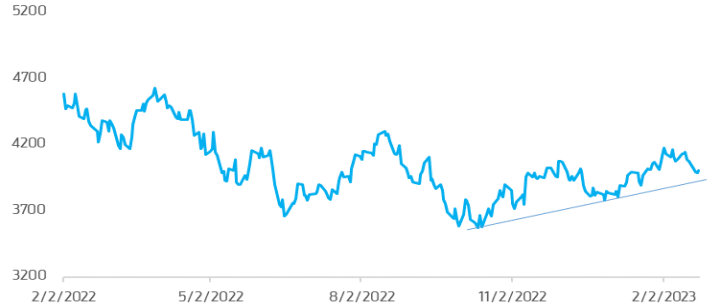
Consensus ปรึบลดโอกาสเกิด Recession ของเศรษฐกิจสหรัฐฯ

United States Recession Probability Forecast



S&P500 เริ่มมีสัญญาณการฟื้นตัวบนแนวโน้มขาขึ้น

S&P500 Index



Today's dominant ideas

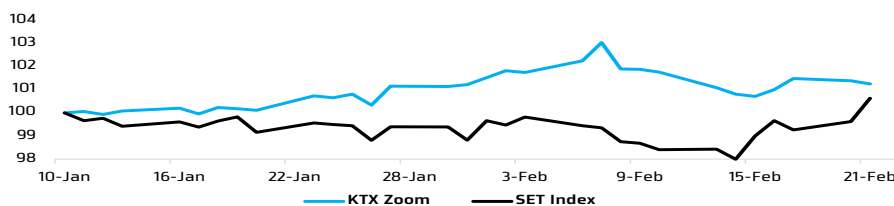
คาด SET Index ฟื้นตัว แนวต้าน 1,660/1,670 จุด แนวรับ 1,647/1,642 จุด โดยมีปัจจัยบวกจากการฟื้นตัวของตลาดหุ้นสหรัฐฯ ในคำคืนที่ผ่านมา หลังสหรัฐฯ รายงานตัวเลข 4Q22 GDP ครั้งที่สอง ลดลงจากครั้งแรกเป็น +2.7% QoQ (Vs เดิม +2.9% QoQ และ +3.2% QoQ ใน 3Q22) ส่งผลให้ US Bond Yield อายุ 2 ปี และ 10 ปี วานนี้ ปรับลดลงเป็นครั้งแรกในรอบ 4 วันทำการ ผนวกกับสัญญาณบวกเพิ่มเติมจาก Consensus ปรึบลดโอกาสที่เศรษฐกิจสหรัฐฯ จะเผชิญภาวะเศรษฐกิจถดถอยลงเป็นครั้งแรกลงจาก 65% เป็น 60% (รูปซ้าย) จะเป็นแรงหนุนให้ดัชนี S&P500 ปรับสูงขึ้น (รูปขวา) ด้วยแรงซื้อหุ้นกลุ่ม Cyclical (เป็นบวกต่อหุ้นกลุ่มชิ้นส่วนอิเล็กทรอนิกส์ กลุ่มท่องเที่ยว และค้าปลีก ของไทย) กลยุทธ์การลงทุนแนะนำซื้อเก็งกำไร SABUY HANA KAMART

ปัจจัยเสี่ยงที่ต้องติดตาม คือ การประกาศดัชนี PCE และดัชนี PCE พื้นฐาน เดือน ม.ค. 2023 ที่มีแนวโน้มปรับตัวสูงขึ้น (คาด +0.3% MoM และ +0.4% MoM vs +0.1% MoM และ +0.3% MoM ในเดือน ธ.ค. 2022) อาจทำให้ตลาดกลับมากังวลแนวโน้มการปรับขึ้นดอกเบี้ยต่อเนื่อง

Strategic daily picks

- SABUY** ปิด 12.50 บาท/แนวต้าน 13.40 บาท
ราคาหุ้นมีแนวโน้มฟื้นตัว หลังจากพักฐานบริเวณแนวรับสำคัญที่ 11.80 บาท ผนวกกับโอกาสการเติบโตในธุรกิจออนไลน์ ผ่านการซื้อหุ้น AS-NIPA
- HANA** ปิด 56.75 บาท/แนวต้าน 59.50 บาท
ราคาหุ้นมีสัญญาณการกลับตัวทางเทคนิค หลังจากทดสอบแนวรับที่ 55.50 บาท สอดรับกับการฟื้นตัวของหุ้นกลุ่มเทคโนโลยีในต่างประเทศ หลัง Bond Yields ปรับตัวลดลง
- KAMART** ปิด 8.40 บาท/แนวต้าน 8.95 บาท
รับปัจจัยหนุนการฟื้นตัวของนักท่องเที่ยว โดยเฉพาะนักท่องเที่ยวชาวจีนหลังเปิดประเทศ โดยแนวโน้มกำไร 4Q22E เติบโต 21.9% QoQ และ 74.9% YoY

KTX Zoom Performance¹



	1 Week	1 Month	YTD
KTX Zoom	1.00%	0.97%	1.72%
SET Index	0.31%	-1.87%	-1.58%

ณอมศักดิ์ สหรัตน์ชัย, no. 14501
02-624-6244
Thanomsaks@krungthaispring.com

ณัฐวุฒิ จินณะจุลพงศ์, no. 049170
02-624-6270
Natthawut@krungthaispring.com

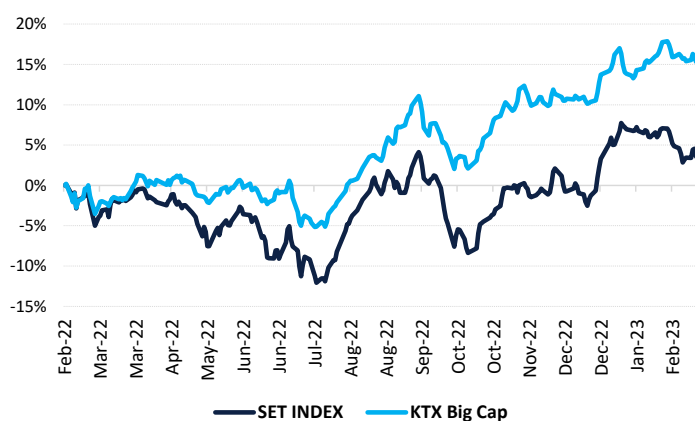
ภูริชญ์ วงศ์ข้า, Assistant Strategist
02-624-6268
Phuritw@krungthaispring.com

KTX Zoom's Daily Picks Follow-Up

Stock	Recommendation Date	Closing Price	Unrealized Gain/Loss	Recommendation
BJC	17-Feb-23	38.00	0.66%	Let profit run โดยมีแนวต้านที่ 39.25 บาท
COM7	17-Feb-23	31.75	8.55%	Let profit run โดยมีจุด Stop profit หากปิดต่ำกว่า 31.25 บาท
SNNP	17-Feb-23	23.80	-4.80%	Stop loss เนื่องจากราคาหุ้นมีโอกาสลงต่ำกว่าจุดตัดขาดทุนที่ 23.70 บาท
KBANK	20-Feb-23	137.00	-1.08%	
KKP	20-Feb-23	67.00	0.75%	
SCGP	20-Feb-23	52.50	0.96%	
ITC	21-Feb-23	32.00	3.23%	
KCE	21-Feb-23	47.25	-0.53%	
STA	21-Feb-23	25.75	3.00%	
TTB	22-Feb-23	1.39	-0.71%	
BLA	22-Feb-23	31.75	0.79%	
TASCO	22-Feb-23	19.50	1.04%	
SHR	23-Feb-23	4.60	2.22%	
EKH	23-Feb-23	9.30	0.00%	
AWC	23-Feb-23	6.05	2.54%	

Big Cap Tactical Picks Portfolio

12-MONTH ROLLING RETURN



In

Out

-

-

Portfolio Performance

Gain/loss %	5.40%
Gain/loss relative to SET %	4.80%
YTD return	1.10%

Stocks in portfolio

CRC, AWC, BGRIM, TCAP, CENTEL, BH, BEM, CPALL, AOT, BBL, LH, HANA, CPN, SAWAD, MINT, TTB, BDMS, PLANB, NEX

¹ หุ้นแนะนำรายวันใน KTX Zoom จำนวนอัตราผลตอบแทนสะสม (เฉพาะส่วนต่างราคาหุ้น) โดยกำหนดให้ราคาเปิดของหุ้นในวันนั้นแนะนำเป็นราคาต้นทุน และปิด position เมื่อครบ 5 วันทำการ นับตั้งแต่วันที่เริ่มต้นแนะนำ เว้นแต่มีคำแนะนำใหม่ก่อนครบกำหนดลงทุน และ/หรือตัดขาดทุนทันที เมื่อผลตอบแทนติดลบ 5%

World Market Summary

Market	Last	Change	% Change	
SET Index	1,652.47	-7.01	-0.42%	ตลาดหุ้นไทยปรับตัวลงตามภูมิภาค ด้วยมูลค่าซื้อขาย 5.61 หมื่นล้านบาท
SET50 Index	986.26	-5.01	-0.51%	กดดันจากแรงขายกลุ่มพลังงาน (PTT PTTEP) และกลุ่มค้าปลีก (CPALL)
US Markets				
S&P500	4,012.32	+21.27	+0.53%	ตลาดหุ้นสหรัฐฯ ปิดบวก จากแรงซื้อคืนหุ้นกลุ่มพลังงาน หลังการดีดตัวของราคาน้ำมัน ขณะที่การรายงานผลประกอบการที่ดีกว่าคาดของ Nvidia
NASDAQ	11,590.40	+83.33	+0.72%	ช่วยหนุนแรงซื้อหุ้นกลุ่มเทคโนโลยี
DJIA	33,153.91	+108.82	+0.33%	
European Markets				
FTSE 100	7,907.72	-22.91	-0.29%	หุ้นยุโรปปิดบวก หลังตัวเลขเงินเฟ้อยูโรโซน เดือน ม.ค. 2023 ลดลงจาก 9.20% YoY สู่ระดับ 8.60% YoY รวมถึงคาดการณ์ผลประกอบการสดใสของบจ. แต่ FTSE 100 ปิดลบ จากการขึ้น XD กลุ่มธนาคารและเฮลท์แคร์
CAC40	7,317.43	+18.17	+0.25%	
DAX	15,475.69	+75.80	+0.49%	
Commodities				
NYMEX (USD/bbl)	75.39	+1.44	+1.95%	ราคาน้ำมันดิบปิดบวก ได้แรงหนุนจากสต็อกน้ำมันเบนซินของสหรัฐฯ
Brent (USD/bbl)	82.21	+1.61	+2.00%	สัปดาห์ล่าสุด ลดมากกว่าคาด (-1.85M vs คาด 2.317M) และรัสเซียประกาศแผนลดการส่งออกน้ำมันลงถึง 25% ในเดือน มี.ค. 2023 จากประกาศก่อนหน้า 5 สแนบาร์เรล/วัน ราคาทองคำปรับลง จากการแข็งค่าของเงินดอลลาร์สหรัฐฯ
Gold (USD/Ounce)	1,826.80	-14.70	-0.80%	
BDI (Index)	816.00	+142.00	+21.07%	
FX				
U.S. Dollar Index	104.60	+0.01	+0.01%	เงินดอลลาร์สหรัฐฯ แข็งค่าขึ้นเทียบกับเงินสกุลหลัก จากคาดการณ์เฟด
USD/THB	34.71	+0.10	+0.29%	ปรับขึ้นอัตราดอกเบี้ยต่อเนื่อง

Economic Calendar

Country	Indicator	Previous	Consensus
EU	Personal Income MoM JAN	0.20%	1.00%
EU	Personal Spending MoM JAN	-0.20%	1.30%
US	PCE Price Index YoY JAN	5.00%	5.00%
US	Core PCE Price Index YoY JAN	4.40%	4.30%

หมายเหตุ:

Krungthai XSpring มีผู้ถือหุ้นใหญ่เป็นธนาคารกรุงไทย จำกัด (มหาชน) (KTB) และบมจ. เอ็กซ์สปริง แคปปิตอล (XPG) ลูกคำโปรดใช้จรรยาบรรณในการตัดสินใจก่อนการลงทุนในหลักทรัพย์ KTB และ XPG

มีกรรมการของบริษัทเป็นกรรมการใน VNG, PACE, MAJOR, KBS, XPG, NVD, KTC, IVL, SAWAD, CI.

มีผู้บริหารของบริษัทเป็นกรรมการใน NFC

เป็นที่ปรึกษาทางการเงินใน XPG, TSE, STOWER, NVD, BTS, AHC, THCOM, BCP.