

ฟันตัว

เศรษฐกิจสหรัฐฯผสมผสาน

วันนี้คาด SET ฟันตัว มีแนวรับ 1,645 จุด และแนวต้าน 1,665 จุด เน้นหุ้นคาดแนวโน้มกำไรดี โดย ATO Picks วันนี้ แนะนำ “SPA, ASW”



SPA

Daily Stock picks

คาดงบ 4Q65 ที่ 35 ล้านบาท จะพลิกเป็นกำไรครั้งแรกในรอบ 11 ไตรมาส ผสานกับ Pent-up demand ที่สูงจากนักท่องเที่ยวจีนที่กลับมาในปี 2566 และความสามารถในการทำกำไรที่สูงขึ้นของ SPA จากการเรียนรู้และปรับปรุงตลอด 2 ปีที่ผ่านมา หุนกำไรโตเด่น

เป้าหมายเชิงกลยุทธ์ 15 บาท



ASW

Daily Stock picks

รายงานกำไร 4Q65 โตเด่นสู่ 429 ล้านบาท (+125%QoQ, +98%YoY) ดีกว่าตลาดคาดโดยปี 2566 ตั้งเป้าหมายจะเปิดตัวโครงการใหม่กว่า 12 โครงการ มูลค่าทั้งสิ้น 2.25 หมื่นล้านบาท ผสานจ่ายปันผล 0.5226 บาทต่อหุ้นคิดเป็นอัตราปันผลสูงถึง 6.2% ต่อปี และปัจจุบันเทรดเพียง PE 6.4 เท่า น่าทยอยสะสม

เป้าหมายเชิงกลยุทธ์ 10 บาท

เศรษฐกิจสหรัฐฯ ผสมผสาน

➤ **เศรษฐกิจสหรัฐฯผสมผสาน:** การรายงานตัวเลขเศรษฐกิจของสหรัฐฯวานนี้ ยังคงค่อนข้างผสมผสาน นำโดยตัวเลขผู้ขอรับสวัสดิการว่างงานครั้งแรกรายสัปดาห์ อยู่ที่ระดับ 1.92 แสนราย ลดลงต่อเนื่องจากสัปดาห์ก่อนที่ 1.95 แสนราย ส่วนทางกบที่ตลาดประเมินว่าจะเพิ่มขึ้นสู่ระดับ 2 แสนราย ซึ่งจุดนี้สะท้อนภาคแรงงานของสหรัฐฯยังคงมีแนวโน้มฟื้นตัวอย่างต่อเนื่อง แต่อย่างไรก็ดีหากกลับมาพิจารณา US GDP ประจำไตรมาส 4Q65 (รายงานครั้งที่ 2) พบว่าขยายตัว +2.7%QoQ ต่ำกว่าคาดที่ +2.9%QoQ โดยภาคการบริโภค ขยายเพียง +1.4% จากคาดที่ +2.0% เช่นเดียวกับสัญญาณเงินเฟ้อที่ยังน่ากังวล โดยตัวเลข 4Q65 Core PCE อยู่ที่ +4.3%QoQ สูงกว่าคาดที่ +3.9%QoQ โดยสรุปจากตัวเลขเศรษฐกิจที่ผสมผสานจึงส่งผลให้ทิศทางการลงทุนระยะสั้นยังคงค่อนข้างผันผวน ส่วนคืนนี้แนะนำจับตาตัวเลข US PCE เดือนมกราคม คาดทรงตัวที่ระดับ +5.0%YoY และ US Core PCE คาดชะลอตัวสู่ +4.3%YoY จากเดือนก่อนที่ +4.4%YoY

➤ **ยังเป็นจังหวะทยอยสะสม :** ทิศทางการลงทุนในระยะสั้นตลาดยังคงขาดปัจจัยใหม่ๆ มาช่วยผลักดัน แต่ระดับ SET ในปัจจุบันก็ถือว่าตอบรับปัจจัยลบต่างๆไปมากแล้ว ดังนั้นจึงประเมินเป็นจังหวะทยอยสะสมหุ้นที่อิงกับการฟื้นตัวของเศรษฐกิจในประเทศ ผสานกับหุ้นที่จ่ายปันผลสูง ดึงดูดนักลงทุนสถาบันเข้าสะสม



ดัชนีตลาดหลักทรัพย์

1,652.47 **-7.01**

สรุปมูลค่าการซื้อขาย 23 ก.พ. 66

| นักลงทุน | สุทธิ (ลบ.) |
|---------------|-------------|
| สถาบัน | +1,357.08 |
| บัญชี บล. | -937.89 |
| ต่างชาติ | -2,899.85 |
| ในประเทศ | +2,480.66 |
| มูลค่าซื้อขาย | 56,102.34 |

Source : www.set.or.th

MARKET SUMMARY

วานนี้ SET ย่อตัวตอบรับกระแสเงินทุนที่ยังคงไหลออก ขายมากในกลุ่มพลังงาน โดย SET ปิดที่ 1,652.47 (-7.01 จุด) มูลค่าการซื้อขาย 5.6 หมื่นล้านบาท (เทียบกับวันก่อนหน้า 5.5 หมื่นล้านบาท)

โดยนักลงทุนต่างชาติขาย -2,899.85 ลบ. นักลงทุนสถาบันซื้อ +1,357.08 ลบ. ส่วนตลาด TFEX นักลงทุนต่างชาติ Short Index Future 16,651 สัญญา



EYES ON :

» 24 ก.พ. US PCE, US Core PCE, ยอดขายบ้านใหม่ US, ดัชนีความเชื่อมั่น US



WORLD INDEX

| Index | 2-Day Price Chart | Latest Price | % Change | | | PER | | PBV | | Div. Yld. | | |
|--------------------|-------------------|--------------|----------|--------|-------|-------|-------|------|------|-----------|------|--|
| | | | 1 Day | 1 Week | YTD | 22F | 23F | 22F | 23F | 22F | 23F | |
| US | | | | | | | | | | | | |
| DJIA | Index | 33,153.9 | 0.3% | -2.9% | 0.0% | 17.0x | 16.1x | 4.1x | 3.7x | 2.2% | 2.3% | |
| S&P500 | Index | 4,012.3 | 0.5% | -3.3% | 4.5% | 18.2x | 16.6x | 3.6x | 3.3x | 1.8% | 1.9% | |
| Nasdaq | Index | 11,590.4 | 0.7% | -4.0% | 10.7% | 25.7x | 21.5x | 4.4x | 4.2x | 1.0% | 1.1% | |
| EUROPE | | | | | | | | | | | | |
| Stoxx50 | Index | 4,258.2 | 0.4% | -0.9% | 12.2% | 13.1x | 12.3x | 1.8x | 1.7x | 3.4% | 3.7% | |
| FTSE | Index | 7,907.7 | -0.3% | -1.3% | 6.1% | 10.4x | 10.8x | 1.8x | 1.4x | 3.4% | 4.1% | |
| CAC40 | Index | 7,317.4 | 0.2% | -0.7% | 13.0% | 12.9x | 12.2x | 1.7x | 1.6x | 3.2% | 3.5% | |
| DAX | Index | 15,475.7 | 0.5% | -0.4% | 11.1% | 12.0x | 12.5x | 1.6x | 1.5x | 3.0% | 3.3% | |
| Asia | | | | | | | | | | | | |
| Nikkei (Japan) | Index | 27,266.0 | 0.6% | -1.6% | 4.5% | 16.0x | 14.5x | 1.5x | 1.5x | 2.2% | 2.4% | |
| HSKI (Hongkong) | Index | 20,351.4 | -0.4% | -3.0% | 2.9% | 11.5x | 9.6x | 1.2x | 1.1x | 3.3% | 3.7% | |
| SSEC (China) | Index | 3,287.5 | -0.1% | 1.2% | 6.4% | 12.5x | 10.9x | 1.4x | 1.3x | 2.9% | 3.2% | |
| KOSPI (Korea) | Index | 2,444.7 | 0.2% | -0.3% | 9.3% | 13.0x | 9.4x | 0.9x | 0.8x | 2.4% | 2.5% | |
| Taiex (Taiwan) | Index | 15,615.4 | 1.3% | 0.4% | 10.5% | 11.8x | 14.4x | 2.1x | 2.0x | 4.5% | 3.8% | |
| SET (Thai) | Index | 1,652.5 | -0.4% | -0.4% | -1.0% | 15.7x | 14.2x | 1.6x | 1.5x | 3.1% | 3.4% | |
| JSX (Indonesia) | Index | 6,839.5 | 0.4% | -0.8% | -0.2% | 14.1x | 13.7x | 1.3x | 0.5x | 3.2% | 4.0% | |
| PSEI (Philippines) | Index | 6,685.9 | -0.2% | -1.9% | 1.8% | 14.6x | 13.0x | 1.6x | 1.6x | 2.1% | 2.2% | |
| VNI (Vietnam) | Index | 1,053.7 | -0.1% | -0.4% | 4.6% | 9.7x | 7.9x | 1.5x | 1.4x | n.m. | n.m. | |
| Sensex (India) | Index | 59,605.8 | -0.2% | -2.8% | -2.0% | 19.6x | 16.5x | 3.0x | 2.6x | 1.5% | 1.8% | |
| MSCI AP ex-Japan | Index | 523.2 | 0.2% | -1.2% | 3.5% | 12.6x | 12.7x | 1.2x | 1.4x | 3.6% | 3.2% | |

Source : Bloomberg and MST Research

COMMODITIES












PRICE UPDATE

| Commodity | 2-Day Price Chart | Latest Price | % Change | | | | | | | | |
|--------------------|-----------------------------|---------------|----------|--------|--------|--------|--------|--------|--------|--------|--|
| | | | 1D | 1W | 1M | 3M | 6M | 1Y | YTD | | |
| Crude Oil | | | | | | | | | | | |
| PGCRDUBA | Dubai | \$/ bbl | 79.1 | -1.7% | -4.6% | -6.4% | -2.1% | -18.1% | -15.5% | 0.5% | |
| CLA Comdty | NYMEX | \$/ bbl | 75.7 | 0.4% | -3.9% | -5.9% | -3.0% | -15.6% | -4.1% | -6.0% | |
| COA Comdty | BRENT | \$/ bbl | 82.2 | 2.0% | -3.4% | -6.7% | -2.8% | -12.5% | -2.4% | -4.0% | |
| Gasoil | | | | | | | | | | | |
| MOGFM92S Index | Singapore Gasoline | \$/ bbl | 91.4 | -2.6% | -5.9% | -11.3% | 1.0% | -13.2% | -15.3% | -1.1% | |
| F55GM1 | Singapore Diesel | \$/ bbl | 83.4 | -2.1% | -19.8% | -33.0% | -25.8% | -43.2% | -21.7% | -30.7% | |
| JETKSPOT | Singapore Jet Kerosene | \$/ bbl | 99.0 | -3.0% | -5.3% | -20.0% | -15.2% | -30.1% | -4.3% | -13.9% | |
| N6SH180S | Singapore Fuel Oil | \$/ bbl | 416.7 | -1.8% | 0.7% | -2.8% | 3.9% | -13.2% | -21.0% | 1.8% | |
| LPGSMBNB | US Liquefied Petroleum Gas | cents/gallon | 70.7 | -44.5% | -41.3% | -39.3% | -27.5% | -34.8% | -54.1% | -30.3% | |
| Metal | | | | | | | | | | | |
| GCA Comdty | Gold COMEX | \$/oz | 1,831.5 | 0.3% | -1.1% | -6.2% | 3.1% | 2.5% | -6.2% | -0.6% | |
| XAG Curncy | Silver | \$/oz | 21.3 | 0.1% | -1.9% | -9.9% | -0.9% | 11.6% | -11.9% | -11.0% | |
| LMCADY Comdty | Copper | \$/ MT | 8,885.0 | -2.4% | -1.2% | -4.8% | 11.6% | 8.7% | -10.3% | 6.2% | |
| Steel | | | | | | | | | | | |
| CDSPPRAV | China Rebar 25 mm | CNY/MT | 4,470.0 | 1.0% | 2.4% | 6.2% | 15.4% | 6.6% | -8.0% | 8.3% | |
| CDSPHRAV | China Hot Rolled Sheet | CNY/MT | 4,380.0 | 0.4% | 2.4% | 4.4% | 13.8% | 10.6% | -11.7% | 5.6% | |
| Coal | | | | | | | | | | | |
| XAA Comdty | Rotterdam | \$/ MT | 147.2 | 6.4% | 7.4% | -16.6% | -38.6% | -53.6% | 6.2% | -20.8% | |
| XOA Comdty | Richard Bay | \$/ MT | 141.5 | 0.2% | -1.6% | -19.9% | -39.7% | -55.7% | -1.3% | -23.1% | |
| XWA Comdty | New Castle | \$/ MT | 197.4 | 0.2% | 7.3% | -27.9% | -40.2% | -44.1% | 25.3% | -39.0% | |
| Dry Bulk | | | | | | | | | | | |
| BDIY Index | BDI Baltic Dry Index | Points | 674.0 | 13.5% | 27.2% | -6.5% | -45.7% | -44.4% | -69.2% | -55.5% | |
| BSI58A Index | BSI Baltic Supramax | Points | 872.0 | 8.1% | 32.1% | 34.4% | -25.7% | -50.8% | -63.9% | -17.9% | |
| BPIY Index | BPI Baltic Panamax | Points | 951.0 | 12.8% | 16.3% | -8.1% | -35.1% | -36.2% | -64.6% | -38.0% | |
| BCI14 Index | BCI Baltic Capesize | Points | 390.0 | 28.7% | 41.8% | -46.9% | -68.0% | -51.1% | -82.2% | -82.8% | |
| BHSI Index | BHSI Baltic Handysize Index | Points | 473.0 | 2.4% | 9.0% | 9.2% | -36.7% | -50.1% | -65.8% | -28.7% | |
| Soft Comdty | | | | | | | | | | | |
| CTA Comdty | Cotton Futures | \$/ lbs | 82.2 | 0.3% | -0.9% | -6.4% | 0.0% | -22.6% | -14.7% | -1.5% | |
| SB1 Comdty | NYMEX Sugar | \$/ lbs | 21.6 | 1.4% | 0.9% | 9.5% | 10.4% | 20.6% | 16.5% | 7.7% | |
| RG1 Comdty | RSS3 Rubber | Y/ kg | 161.5 | -0.3% | 2.4% | -3.0% | 11.8% | 1.9% | -27.6% | 6.3% | |
| C A Comdty | Corn | cents/bushels | 659.3 | -2.2% | -2.2% | -0.9% | -0.9% | -0.5% | 6.1% | -2.8% | |
| S A Comdty | Soybean | cents/bushels | 1,527.3 | -0.5% | 0.5% | 2.7% | 5.4% | 3.9% | 5.9% | -0.2% | |

Source : Bloomberg and MST Research

BONDS

and CURRENCY

| Bond & Money Market | | | 2-Day Price Chart | Latest Price | % Change | | | | | | |
|---------------------|--------------|----------------|---|--------------|----------|-------|----------|--------|--------|--------|---------|
| | | | | | 1D | 1W | 1M | 3M | 6M | 1Y | YTD |
| Volatility | | | | | | | | | | | |
| VIX Index | VIX Index | Index |  | 21.1 | -5.2% | 16.0% | 6.7% | 3.9% | -12.3% | -31.9% | -2.4% |
| Bond Yield | | | | | | | | | | | |
| US | | | | | | | | | | | |
| USGG2YR Index | 2 Yr | % |  | 4.7 | -0.1% | 1.6% | 11.4% | 4.8% | 38.4% | 197.0% | 6.0% |
| USGG10YR Index | 10 Yr | % |  | 3.9 | -0.1% | 1.5% | 12.2% | 4.9% | 24.8% | 97.3% | 0.0% |
| Japan | | | | | | | | | | | |
| GJGB2 Index | 2 Yr | % |  | (0.0) | -33.3% | 20.0% | -2300.0% | 0.0% | 71.1% | 17.2% | -161.5% |
| GJGB10 Index | 10 Yr | % |  | 0.5 | 0.2% | 0.0% | 21.0% | 104.4% | 122.4% | 152.2% | 20.1% |
| Thailand | | | | | | | | | | | |
| TBDC2Y Index | 2 Yr | % | | 1.9 | 0.0% | 1.1% | 15.0% | 5.8% | 21.0% | 163.6% | 15.9% |
| TBDC10Y Index | 10 Yr | % | | 2.6 | -0.7% | 0.3% | 4.5% | -6.0% | -1.2% | 15.1% | -2.8% |
| Currency | | | | | | | | | | | |
| DXY | Dollar Index | Points |  | 104.6 | 0.0% | 0.6% | 2.4% | -1.4% | -3.7% | 8.7% | 1.0% |
| EURUSD | US\$/Euro | Dollar crosses |  | 1.1 | 0.0% | -0.9% | -2.6% | 1.8% | 6.3% | -5.3% | -1.0% |
| GBPUSD | US\$/GBP | Dollar crosses |  | 1.2 | 0.0% | -0.2% | -2.6% | -0.8% | 1.9% | -10.2% | -0.5% |
| USDJPY | Yen/US\$ | Dollar crosses |  | 134.5 | 0.2% | -0.3% | -3.2% | 3.0% | 1.9% | -14.1% | -2.5% |
| USDCNY | Yuan/US | Dollar crosses |  | 6.9 | -0.2% | -0.7% | -1.7% | 3.7% | -1.1% | -8.6% | -0.1% |
| USDTHB | THB/US\$ | Dollar crosses |  | 34.7 | 0.0% | -0.7% | -5.6% | 3.1% | 4.0% | -5.9% | -0.3% |

Source : Bloomberg and MST Research

ข่าวเด่น

COM7 สู้ยักษ์ค้าปลีก ลุยอาหารสัตว์เลี้ยง (กันหุ้น)

ความเห็น : เราคาดว่ากำไรสุทธิในไตรมาส 1/66 จะเติบโตอย่างแข็งแกร่ง YoY จากความต้องการ iPhone 14 Pro และ Pro Max ที่เพิ่มขึ้น และมาตรการกระตุ้นการใช้จ่ายของผู้บริโภคจากรัฐบาล หรือ “ช้อปดีมีคืน” (หักภาษีได้สูงสุด 40,000 บาท/คน) ซึ่งเริ่มตั้งแต่วันที่ 1 ม.ค.ถึง 15 ก.พ. เรายังคงประมาณการไม่เปลี่ยนแปลง โดยคาดว่ารายได้/กำไรจะเติบโตที่ 20%/22% ในปี 66 ซึ่งหนุนโดย 1) กำลังซื้อของผู้บริโภคที่ฟื้นตัว และ 2) การใช้งานอุปกรณ์และเท็บเล็ต 5G ที่เพิ่มขึ้น **คำแนะนำ “ซื้อ” ด้วยราคาเป้าหมายคงเดิมที่ 40.30 บาท**



HUMAN เด่นกองทุนชอบ ซอฟต์แวร์ HR ดีมานด์พุ่ง (กันหุ้น)

ความเห็น : เราคาดการณ์ EPS หลักไตรมาส 4/65 ที่ 0.09 บาท (+27.3% YoY, +34.5% QoQ) จากรายได้เติบโตอย่างแข็งแกร่งและอัตรากำไรขั้นต้นที่เพิ่มขึ้น HUMAN จะรายงานผลประกอบการในวันที่ 1 มี.ค. สำหรับแนวโน้มปี 2566 เราคาดว่า EPS หลักจะเติบโตอย่างแข็งแกร่งที่ 41.4% (เทียบกับการเติบโต 7.8% ในปี 65) จากผลการดำเนินงานที่แข็งแกร่งและการรวมงบการเงินของ DataOn เต็มปี **แนะนำ “ซื้อ” ราคาเป้าหมาย 14 บาท**



HUMANICA

NVDR BUY

Daily: Top 10 NVDR Net Buy Value

Note: Unit: Million Baht

| Stock | 23-Feb-23 | 22-Feb-23 | 21-Feb-23 | 20-Feb-23 | 17-Feb-23 |
|----------|-----------|-----------|-----------|-----------|-----------|
| 1 ADVANC | 375.4 | -108.2 | -686.5 | -74.3 | 266.4 |
| 2 MINT | 277.1 | 15.6 | 56.9 | 33.5 | -27.3 |
| 3 BDMS | 234.5 | 62.1 | 0.1 | -32.2 | 60.2 |
| 4 CPALL | 208.7 | 620.8 | 637.0 | 221.4 | 63.9 |
| 5 KTB | 147.2 | 56.6 | 189.9 | -133.8 | 199.1 |
| 6 BEM | 122.0 | 21.0 | -26.0 | -13.7 | 112.2 |
| 7 TASCO | 118.3 | 138.6 | 101.7 | 65.2 | 14.3 |
| 8 CPF | 88.6 | 68.2 | 21.5 | -18.4 | -8.6 |
| 9 BANPU | 58.1 | 209.5 | 162.3 | 37.2 | 82.0 |
| 10 SAWAD | 48.7 | 24.9 | 33.5 | 39.9 | 28.3 |

Weekly: Top 10 NVDR Net Buy Value

| Stock | WTD | -2nd Wk | -3rd Wk | -4th Wk | -5th Wk |
|---------|---------|---------|----------|---------|---------|
| 1 CPALL | 1,751.8 | 89.8 | -49.8 | 948.5 | 64.0 |
| 2 EA | 690.0 | 212.5 | -1,053.4 | -229.0 | -55.6 |
| 3 BANPU | 549.0 | 940.5 | -335.4 | -183.6 | -115.3 |
| 4 KTB | 459.0 | 139.3 | -320.9 | -173.3 | 158.1 |
| 5 TASCO | 438.2 | 119.9 | 21.9 | 66.7 | -9.7 |
| 6 BH | 399.2 | 48.1 | -340.5 | -304.2 | -331.0 |
| 7 MINT | 355.7 | 126.0 | 179.0 | 220.1 | 324.4 |
| 8 JMART | 340.4 | 554.9 | 177.6 | 39.6 | 157.3 |
| 9 BDMS | 324.6 | 320.0 | -369.6 | 798.7 | 535.0 |
| 10 HANA | 267.3 | 39.7 | 304.8 | 111.4 | -186.9 |

Source : SETSMART and MST Research

NVDR SELL

Daily: Top 10 NVDR Net Sell Value

Note: Unit: Million Baht

| Stock | 23-Feb-23 | 22-Feb-23 | 21-Feb-23 | 20-Feb-23 | 17-Feb-23 |
|----------|-----------|-----------|-----------|-----------|-----------|
| 1 KBANK | -389.8 | -725.4 | -692.4 | 1,097.1 | -84.8 |
| 2 PTT | -237.0 | -130.8 | 48.3 | -348.8 | 112.7 |
| 3 BCP | -186.7 | -68.2 | -57.4 | -4.7 | -10.3 |
| 4 TOP | -168.8 | -337.7 | -49.0 | -84.5 | -154.2 |
| 5 AWC | -154.7 | -25.5 | -7.6 | -44.5 | -42.5 |
| 6 SCB | -120.8 | -42.0 | -180.3 | -45.9 | -79.1 |
| 7 PTTGC | -119.0 | -192.5 | -221.7 | -146.4 | -122.2 |
| 8 KKP | -103.2 | -12.8 | -74.0 | -1.2 | -16.7 |
| 9 GULF | -91.0 | -28.7 | 82.3 | -8.7 | -7.6 |
| 10 RATCH | -87.9 | -7.4 | -6.3 | 2.4 | -3.6 |

Weekly: Top 10 NVDR Net Sell Value

| Stock | WTD | -2nd Wk | -3rd Wk | -4th Wk | -5th Wk |
|----------|--------|---------|----------|----------|----------|
| 1 PTTGC | -801.7 | 738.2 | -159.1 | 87.6 | 492.0 |
| 2 KBANK | -795.4 | -84.3 | -1,163.7 | -757.6 | -3,669.7 |
| 3 TOP | -794.3 | 33.6 | -16.7 | 152.6 | -83.6 |
| 4 AOT | -626.8 | -901.9 | -686.0 | 6.0 | 1,138.2 |
| 5 PTT | -555.7 | -321.7 | -403.5 | 240.1 | 415.8 |
| 6 PTTEP | -536.7 | -481.5 | -170.2 | -1,241.4 | 122.9 |
| 7 DELTA | -522.6 | 99.6 | -770.7 | 1,514.1 | 440.2 |
| 8 SCB | -468.1 | -446.6 | -281.5 | -720.5 | -36.1 |
| 9 BCP | -327.2 | -123.2 | -42.9 | -55.7 | 201.5 |
| 10 PLANB | -282.1 | -27.2 | 41.4 | -8.0 | 294.1 |

Source : SETSMART and MST Research

| ชื่อบริษัท | ชื่อผู้บริหาร | ประเภทหลักทรัพย์ | วันที่ได้มา/ จำหน่าย | จำนวน | ราคา | วิธีการได้มา/ จำหน่าย |
|------------|------------------------------|------------------|-------------------------|------------|------|--------------------------|
| PROUD | นาย พลุ ลิปดพิลาภ | หุ้นสามัญ | 22/02/2566 | 17,000,000 | 2.06 | ขาย |
| MBAX | นาย พิสุทธิ เลิศวิไล | Warrant | 21/02/2566 | 30,000 | 1.79 | ขาย |
| MBAX | นาย พิสุทธิ เลิศวิไล | Warrant | 22/02/2566 | 45,000 | 1.77 | ขาย |
| MC | นางสาว สุนี เสรีภาณุ | หุ้นสามัญ | 22/02/2566 | 250,000 | 11.3 | ซื้อ |
| SKR | นาย อติริชต์ จรุงศรี | หุ้นสามัญ | 21/02/2566 | 27,000 | 10.3 | ซื้อ |
| STP | นาย สุรศักดิ์ วัฒนวงศ์จรัส | หุ้นสามัญ | 22/02/2566 | 30,000 | 13.4 | ซื้อ |
| AAI | ร้อยเอก สุทธิพันธ์ หัตถวงษ์ | หุ้นสามัญ | 23/02/2566 | 200,000 | 7.3 | ขาย |
| SC | นาย ประยงค์ยุทธ อภิธีรัตนชัย | หุ้นสามัญ | 21/02/2566 | 33,300 | 4.72 | ขาย |

Source : WWW.SEC.OR.TH

Calendar

SUNDAY MONDAY TUESDAY WEDNESDAY THURSDAY FRIDAY SATURDAY



ปฏิทินหุ้น ก.พ. 66 (ต่อ)

| Monday 20 | Tuesday 21 | Wednesday 22 | Thursday 23 | Friday 24 |
|--|---|--|--|---|
| JCK : ลุกหุ้น 86,419,748 หุ้น จัดสรร Advance Opportunities Fund 1 และ Advance Opportunities Fund | CHASE (SET) เข้าซื้อขายจำนวน : 1,985,441,800 หุ้น IPO 2.90 (พาร์ 0.50) | ADVANC : XD@4.24 | GGC : XD@0.25 | GLOBAL : XD@0.2546296296 หุ้น ปีหน้า 24 : 1 |
| RABBIT-W4 : (SP 20 ก.พ. - 15 มี.ค. 66) พักยาว 16 มี.ค. 66 | CHD : ลุกหุ้น 12,626,262 หุ้น จัดสรร Advance Opportunities Fund และ Advance Opportunities Fund 1 1:2,525.2524@0.396 | BBIK : ลุกหุ้น 8,882,400 หุ้น จัดสรร ให้ปันผลตามมติ 7 ราย ซึ่งเป็นบุคคล ในวงจำกัด@121.00 | INOX : XD@0.0243 | GPSC : XD@0.30 |
| SUTHA : ลุกหุ้น 62,393,057 หุ้น จัดสรรให้ ผู้ถือหุ้นเดิม 4:1@4.00 PROSPECT : XR จำนวน 117,000,000 หุ้น 1 : 0.4775 TRUE : จัดสรรหลักทรัพ์ใหม่ TRUEE | IRPC : XD@0.03 | IMPACT : XD@0.21 | INTUCH : XD@1.56 | INETREIT : XD@0.2007 |
| WHABT : XD@0.173 | NVD-W2 : แจงใช้สิทธิ 21 - 27 ก.พ. 66 1 : 1@2.52 | MC : XD@0.45 | SCCC : XD@9.00 | |
| | NVD-W3 : แจงใช้สิทธิ 21 - 27 ก.พ. 66 1 : 1@2.64 | MBK : ลุกหุ้น 5,047,834 หุ้น ใช้สิทธิ Warrant (MBK-W1, MBK-W2, MBK-W3 และ MBK-W4) | TOP : XD@1.70 | |
| | PPPM : ลุกหุ้น 67,796,608 หุ้น จัดสรร Advance Opportunities Fund และ Advance Opportunities Fund 1 | MINT : ลุกหุ้น 45,604,833 หุ้น ใช้สิทธิ Warrant (MINT-W7, MINT-W8 และ MINT-W9) | YGG-W1 : (SP 23 ก.พ. - 20 มี.ค. 66) พักยาว 21 มี.ค. 66 | |
| | PRG : ลุกหุ้น 31,321,084 หุ้น ใช้สิทธิ Warrant (PRG-W1, PRG-W2 และ PRG-W3) | READY (mail) เข้าซื้อขายจำนวน : 100,000,000 หุ้น IPO 7.30 (พาร์ 0.50) | | |
| | SA : ลุกหุ้น 7,055,757 หุ้น ใช้สิทธิ Warrant (SA-ESOP-W1) 1:1@1.00 | TRITN : XW จำนวน 1,440,000,000 หุ้น 1 : 6,000 (TRITN-W6) | | |
| | SJWD : ลุกหุ้น 791,020,363 หุ้น จัดสรรให้บุคคลในวงจำกัด 3 ราย@ 24.02 | YGG-W1 : เป็นวันซื้อขายวันสุดท้าย | | |
| 27 | 28 | | | |
| AMATAR : XD@0.0330 | ASK : XD@1.44 | | | |
| BOL : XD@0.165 | DELTA : XD@4.00 | | | |
| GVREIT : XD@0.198 | ITC : XD@0.20 | | | |
| PTTGC : XD@0.25 | OR : XD@0.15 | | | |
| | VGI : XD@0.04 | | | |
| | RABBIT-W4 : แจงใช้สิทธิ 28 ก.พ. - 14 มี.ค. 66 1 : 0.012@5.067 | | | |

Source : MST

Calendar

SUNDAY MONDAY TUESDAY WEDNESDAY THURSDAY FRIDAY SATURDAY



ปฏิทินหุ้น มี.ค. 66 (ต่อ)

| Monday | Tuesday | Wednesday 1 | Thursday 2 | Friday 3 |
|--------|-------------------------------------|---|--|---|
| | | BKKCP : XD@0.18 LPN : XD@0.12 THANI : XD@0.17 | CBG : XD@ 0.75 CTW : XD@0.05 KSL : XD@0.07 MBAX : XD@ 0.38 IFS : XD@0.1633 INSET : XD@0.05 KBSPIF : XD@0.174 PHOL : XD@0.12 PM : XD@0.28 PT : XD@0.35 TASCO : XD@1.00 TFFIF : XD@0.1032 | CTW : XD@0.05 DRT : XD@0.26 MST : XD@0.61 RJH : XD@0.50 SUPEREIF : XD@0.13093 TFI : XD@0.1400 TU : XD@0.44 YGG-W1 : แจ้งใช้สิทธิ์ 3 - 19 มี.ค. 66 1 : 1@12.00 |
| 6 | 7 | 8 | 9 | 10 |
| | DMT : XD@0.38 GFPT : XD@0.20 | AMA : XD@0.25 ASP : XD@0.13 BROCK : XD@0.01 BUI : XD@0.50 หุ้นปันผล 10 : 1 COM7 : XD@0.75 DOHOME : XD@0.00694444445 หุ้น ปันผล 16:1 ITNS : XD@0.12 LUXF : XD@0.20 NKG : XD@1.00 หุ้นปันผล 36 : 1 OGC : XD@0.57 2S : XD@0.20 SAT : XD@1.12 SFT : XD@0.07 SDC-W1 : แจ้งใช้สิทธิ์ 8 - 14 มี.ค. 66 1 : 1@0.50 TEAM : XD@0.20 TK : XD@0.42 TTW : XD@0.30 WICE : XD@0.44 | ALLY : XD@0.173 GBX : XD@0.077 ICN : XD@0.10 RJH : XD@0.50 SIS : XD@1.20 STC : XD@0.025 UEC : XD@0.03 | PLUS : XD@0.13 |

Source : MST

APPENDIX I : TERMS FOR PROVISION OF REPORT, DISCLOSURES AND DISCLAIMERS

รายงานฉบับนี้ ถูกจัดทำขึ้นเพื่อเผยแพร่ และเพื่อเป็นการให้ข้อมูลเท่านั้น มิใช่การชักจูงให้ซื้อหรือขายหุ้นที่กล่าวถึงในรายงานนี้ นักลงทุนควรพึงตระหนักไว้เสมอว่า มูลค่าของหุ้นอาจมีความผันผวน มีการเพิ่มขึ้นและลดลงได้ตลอดเวลา ความเห็น หรือคำแนะนำต่าง ๆ จัดทำขึ้นบนพื้นฐานของเทคนิค และปัจจัยพื้นฐาน ซึ่งอาจมีความแตกต่างกับการประเมินมูลค่าที่เหมาะสมจากนักวิเคราะห์มืออาชีพ อาจใช้วิธีการที่แตกต่างจากวิธีการวิเคราะห์เชิงปัจจัยพื้นฐาน โดยขึ้นอยู่กับปัจจัยทางด้านราคา และมูลค่าของหุ้น ซึ่งแตกต่างจากวิธีการวิเคราะห์เชิงปัจจัยพื้นฐาน ดังนั้นผลตอบแทนของนักลงทุนจึงอาจต่ำกว่าค่าที่คำนวณได้ และผลตอบแทนจากการลงทุนในอดีตที่ผ่านมาไม่สามารถสะท้อนถึงผลตอบแทนในอนาคตได้ ทบทวนราคาหุ้นไม่ได้มีจุดประสงค์เพื่อแนะนำการลงทุนเพื่อบุคคลใดเป็นการเฉพาะ และเพื่อวัตถุประสงค์เฉพาะเจาะจงต่อการลงทุน ในฐานะทางวิชาการ และความต้องการส่วนบุคคลของนักลงทุนที่ได้รับหรืออ่านบทวิเคราะห์ฉบับนี้ เพราะฉะนั้น นักลงทุนจึงควรใช้วิจารณญาณ ในการอ่านบทวิเคราะห์ฉบับนี้

การจัดทำรายงานฉบับนี้ ได้จัดทำขึ้นจากแหล่งข้อมูลที่ได้รับอนุญาตหรือยอมรับว่ามีความน่าเชื่อถือ แต่ไม่ได้เป็นการรับรองจาก Maybank Investment Bank Berhad และ(บริษัทย่อยและในเครือ (รวมเรียก “Maybank IBG” ผลิตตามมากังในส่วนของความน่าเชื่อถือ หรือเรียกย่อสมมุติฐานจึงไม่ได้เป็นความรับผิดชอบของทาง Maybank IBG ดังนั้น Maybank IBG และ เจ้าหน้าที่, กรรมการ, บริษัทร่วม และหน่วยงานที่เกี่ยวข้อง และ/หรือพนักงาน รวมเรียกว่า “Representatives” จะไม่มีส่วนรับผิดชอบต่อการสูญเสียต่าง ๆ ที่เกิดขึ้นทั้งทางตรงหรือทางอ้อมจากการใช้รายงานฉบับนี้ ข้อมูล, ความเห็น และคำแนะนำที่ปรากฏอยู่ในบทวิเคราะห์ฉบับนี้อาจมีการเปลี่ยนแปลงได้ตลอดเวลา โดยไม่ต้องแจ้งให้ทราบล่วงหน้า นักวิเคราะห์นี้อาจมีการคาดการณ์ผลการดำเนินงานล่วงหน้า ซึ่งส่วนใหญ่จะเห็นได้จากการใช้คำต่างๆ เหล่านี้ เช่น “คาดว่า” “เชื่อว่า” “คาดการณ์ว่า” “มีแนวโน้มว่า” “มีแนวโน้มว่า” “ประมาณการ” หรือ การอธิบายว่า เหตุการณ์นี้ “อาจ” เกิดขึ้น หรือ เหตุการณ์นี้ “เป็นไปได้” ที่จะเกิดขึ้น เป็นต้น การคาดการณ์ล่วงหน้า จะอยู่บนพื้นฐานของสมมติฐานที่ตั้งขึ้นและอาจอิงบนข้อมูลในปัจจุบัน และขึ้นอยู่กับความเสี่ยงและความเป็นไปได้ของเหตุการณ์ที่แท้จริงแตกต่างไปจากที่คาดการณ์ได้อย่างมีนัยยะสำคัญ นักลงทุนจึงไม่ควรใช้การคาดการณ์ล่วงหน้าเป็นหลักในการตัดสินใจลงทุนเกี่ยวกับบทวิเคราะห์ใดๆ หรือการตัดสินใจลงทุน Maybank IBG ไม่ได้เป็นการผูกพันในการปรับรับความเสี่ยงหากมีข้อมูลใหม่หรือเหตุการณ์ที่คาดคิดขึ้น Maybank IBG รวมถึงเจ้าหน้าที่, กรรมการ และพนักงาน ซึ่งรวมถึงหน่วยงานที่เกี่ยวข้องกับการจัดทำ หรือการเผยแพร่บทวิเคราะห์ฉบับนี้ อาจมีส่วนร่วม หรือมีสิทธิลงทุนในหุ้นตัวนี้ หรือ มีส่วนได้เสียต่างๆ กับผู้ที่ออกหลักทรัพย์นี้ นอกจากนี้ราคาหุ้นอาจเคลื่อนไหวไปตามสิ่งที่เสนอในบทวิเคราะห์นี้ Maybank IBG มีสิทธิ์ใช้ข้อมูลในรายงานนี้ ก่อนที่รายงานนี้จะถูกเผยแพร่หรืออภิปรายต่อหน้าผู้ถือหุ้นรายบุคคลที่ระบุชื่อในรายงานนี้ กรรมการ, เจ้าหน้าที่ และ/หรือพนักงานของ Maybank IBG ท่านหนึ่งท่านใด หรือมากกว่าหนึ่งท่าน สามารถเป็นกรรมการในบริษัทจดทะเบียนนี้ได้ บทวิเคราะห์ฉบับนี้ถูกทำขึ้นมาเพื่อลูกค้าของ Maybank IBG และห้ามนำไปแก้ไข, ดัดแปลง, แจกจ่าย และนำไปจัดทำใหม่ ไม่ว่าจะเป็นบางส่วน หรือเต็มฉบับ หากไม่ได้รับอนุญาตจาก Maybank IBG เป็นกรณีพิเศษ ทั้งนี้ Maybank IBG และตัวแทนที่เกี่ยวข้อง จะไม่รับผิดชอบต่อการผิดเพี้ยนจากข้อมูลตามประกาศของนักลงทุน 3 ที่กระทำการที่ผิดกฎหมายดังกล่าว บทวิเคราะห์ฉบับนี้ไม่ได้ทำขึ้นมาโดยตรง หรือมีจุดประสงค์เพื่อการแจกจ่าย หรือถูกใช้โดยสาธารณชนทั่วไป หรือประชาชนทั้งหมดที่อาศัยในประเทศท้องถิ่นที่ออกหลักทรัพย์นี้ หรือในท้องถิ่น เมือง หรือประเทศอื่นๆ ที่กฎหมายในประเทศนั้นไม่อนุญาต บทวิเคราะห์ฉบับนี้ทำขึ้นมาเพื่อการใช้ในประเทศที่กฎหมายอนุญาตเท่านั้นหลักทรัพย์นี้อาจไม่ได้ถูกรับรองการซื้อขายโดยกฎหมายทุกกฎหมาย หรือทำการซื้อขายได้สำหรับนักลงทุนทุกประเภท นักลงทุนควรใช้วิจารณญาณอย่างสูงในการดำเนินการนี้ และคำแนะนำที่แตกต่างไปจากคำแนะนำที่ได้รับจากแหล่งข้อมูลของบุคคล และระยะเวลาในการได้รับบทวิเคราะห์นี้

มาเลเซีย
ความเห็นหรือคำแนะนำที่ปรากฏในบทวิเคราะห์ฉบับนี้เป็นการประเมินจากด้านเทคนิค และปัจจัยพื้นฐาน โดยความเห็นทางด้านเทคนิคอาจมีความแตกต่างจากปัจจัยพื้นฐาน เนื่องจากการประเมินด้านเทคนิคได้ใช้วิธีที่แตกต่างกัน โดยมุ่งเน้นข้อมูลด้านราคา และปริมาณการซื้อขายของหลักทรัพย์ที่ Bursa Malaysia Securities Berhad วิเคราะห์หลักทรัพย์
สิงคโปร์

รายงานฉบับนี้จะทำขึ้นบนพื้นฐานและข้อมูลที่เกิดขึ้น ซึ่งอาจมีการเปลี่ยนแปลงได้ บริษัท Maybank Research จำกัด (“MRPL”) ในสิงคโปร์ไม่มีเจตนาที่จะต้องปรับปรุงข้อมูลต่างๆ ให้แก่ผู้รับข้อมูลนี้ การเผยแพร่ในสิงคโปร์ ผู้รับรายงานฉบับนี้จะติดต่อกับ MRPL ในสิงคโปร์ ทั้งในแง่ของการแนะนำ หรือเกี่ยวข้องกับรายงานฉบับนี้ หากผู้รับรายงานฉบับนี้ไม่ได้เป็นนักลงทุน, ผู้เชี่ยวชาญทางการเงิน หรือ นักลงทุนประเภทสถาบัน (จำกัดความใน Section 4A ตามกฎหมาย Singapore Securities and Futures) ทั้งนี้ MRPL จะรับผิดชอบบนเนื้อหาที่ปรากฏในรายงานฉบับนี้ แต่เป็นการรับผิดชอบที่จำกัดความเช่นตามกฎหมายที่กำหนด

ไทย
เว้นแต่จะได้รับอนุญาตเป็นการเฉพาะ ไม่ว่าส่วนใดส่วนหนึ่งของรายงานฉบับนี้ ไม่อนุญาตให้มีการคัดลอก, จัดทำสำเนา, ลอกเลียน หรือในความหมายที่ใกล้เคียง หรือการเผยแพร่ด้วยตนเองโดยไม่ได้รับอนุญาตในลายลักษณ์อักษรเป็นการล่วงหน้าจากบริษัท หลักทรัพย์เมย์แบงก์ (ประเทศไทย) จำกัด (มหาชน) ทั้งนี้ บริษัท หลักทรัพย์เมย์แบงก์ (ประเทศไทย) จำกัด (มหาชน) (“MST”) จะไม่รับผิดชอบต่อผลที่ตามมาจากการกระทำของบุคคลที่ 3 ที่กระทำสิ่งที่ถูกห้ามดังกล่าว

ฝ่ายวิจัยหลักทรัพย์ของ เมจ. หลักทรัพย์ เมย์แบงก์ (ประเทศไทย) มี 2 ทีม คือ ฝ่ายวิจัย สำหรับนักลงทุนในประเทศ (MST Retail Research) และ ฝ่ายวิจัยนักลงทุนสถาบันต่างประเทศ (MST Institutional Research) อันมีผลพวงจากลักษณะที่แตกต่างในด้าน ลักษณะผู้ลงทุน วัตถุประสงค์ และ กลยุทธ์ ทำให้อาจมีความแตกต่างกัน โดย MST Retail Research มีวัตถุประสงค์ที่จะทำบทวิเคราะห์เพื่อสนับสนุนข้อมูลการลงทุนแก่นักลงทุนในประเทศ (ท่านสามารถดูรายละเอียดได้จาก <http://kellive.maybank-ke.co.th>) ในขณะที่ MST Institutional Research สำหรับนักลงทุนสถาบันต่างประเทศเท่านั้น ทั้งนี้ MST Retail Research จัดทำทั้งรายงานฉบับภาษาไทยและภาษาอังกฤษ โดยฉบับภาษาอังกฤษของรายงานฉบับนี้ฉบับแปลของบทวิเคราะห์ภาษาไทย

MST ของลงสมัครในการเผยแพร่รายงานบทวิเคราะห์ของ MST Retail Research แก่นักลงทุนสถาบันที่เข้ามา อย่างไรก็ตาม บทวิเคราะห์บางส่วนจาก MST Retail Research ซึ่งจัดทำเป็นภาษาไทยก่อนอาจถูกแปลเป็นภาษาอังกฤษ ดังนั้นความล่าช้าอาจเกิดขึ้นในการส่งรายงานบทวิเคราะห์ฉบับภาษาอังกฤษให้กับนักลงทุนสถาบัน

MST อาจมีธุรกิจที่เกี่ยวข้องกับ หรือ มีความเป็นไปได้ที่จะเป็นผู้ออกตราสารอนุพันธ์ Derivatives Warrants บนหลักทรัพย์ที่ปรากฏอยู่ในบทวิเคราะห์ฉบับนี้ ดังนั้นนักลงทุนควรใช้วิจารณญาณพิจารณาถึงประเด็นนี้ ก่อนตัดสินใจลงทุน ทั้งนี้ MST หน่วยงานที่เกี่ยวข้อง กรรมการ และ/หรือ พนักงาน อาจมีส่วนเกี่ยวข้อง และ/หรือ การเป็นผู้รับประกันการจัดจำหน่ายในหลักทรัพย์ที่ปรากฏในรายงานฉบับนี้ การเปิดเผยผลการสำรวจของสมาคมผู้ประกอบธุรกิจการธนาคารแห่งประเทศไทย (IOD) ในเรื่องการกำกับดูแลกิจการ (Corporate Governance) นี้ เป็นการดำเนินการตามนโยบายของสำนักงานคณะกรรมการกำกับหลักทรัพย์และตลาดหลักทรัพย์ โดยกรมสำรวจ IOD เป็นการสำรวจและประเมินจากข้อมูล ของบริษัทจดทะเบียนในตลาดหลักทรัพย์แห่งประเทศไทย และตลาดหลักทรัพย์ เอ็มเอไอ ที่มีการเปิดเผยต่อสาธารณะ และเป็นข้อมูลที่ผู้ลงทุนทั่วไปสามารถเข้าถึงได้ ดังนั้น ผลการสำรวจดังกล่าวจึงเป็นการนำเสนอในมุมมองของบุคคลภายนอก โดยไม่ได้เป็นการประเมินการปฏิบัติ และมีได้มีการใช้ข้อมูลภายใน ในการประเมิน อนึ่ง ผลการสำรวจดังกล่าว เป็นผลการสำรวจ ณ วันที่ปรากฏในรายงานการกำกับดูแลกิจการ บริษัทจดทะเบียนไทยเท่านั้น ผลการสำรวจ จึงอาจเปลี่ยนแปลงได้ภายหลังวันดังกล่าว ทั้งนี้ บริษัทหลักทรัพย์ เมย์แบงก์ (ประเทศไทย) จำกัด (มหาชน) มิได้ยืนยันหรือรับรองถึงความถูกต้องของ ผลการสำรวจดังกล่าวแต่อย่างใด การเปิดเผยการประเมินด้วยวิธีวัดความเสี่ยงด้านการป้องกันความเสี่ยงจากการทุจริตคอร์รัปชัน (Anti-corruption Progress Indicators) ของบริษัทจดทะเบียนในตลาดหลักทรัพย์แห่งประเทศไทย ที่จัดทำโดยสถาบันที่เกี่ยวข้องซึ่งมีการเปิดเผยโดยสำนักงานคณะกรรมการกำกับหลักทรัพย์และตลาดหลักทรัพย์นี้ เป็นการดำเนินการตามนโยบายและตามแผนพัฒนาความยั่งยืนสำหรับบริษัทจดทะเบียนในตลาดหลักทรัพย์ เมย์แบงก์ (ประเทศไทย) จำกัด (มหาชน) สถาบันที่เกี่ยวข้องอาจใช้ข้อมูลที่ได้รับจากบริษัทจดทะเบียนตามที่บริษัทจดทะเบียนได้เปิดเผยเพื่อการใช้งาน Anti-Corruption ซึ่งอาจใช้ข้อมูลภายนอกแบบแสดงรายการข้อมูลประจำปี (แบบ 56-1) รายงานประจำปี (แบบ 56-2) หรือในเอกสารหรือรายงานอื่นที่เกี่ยวข้องของบริษัทจดทะเบียนนั้น แล้วแต่กรณี ดังนั้น ผลการประเมินดังกล่าวจึงเป็นการนำเสนอในมุมมองของสถาบันที่เกี่ยวข้องซึ่งเป็นผู้ประกอบการนอก โดยมิได้เป็นการประเมินการปฏิบัติงานของบริษัทจดทะเบียนในตลาดหลักทรัพย์แห่งประเทศไทย และมีได้ใช้ข้อมูลภายในเพื่อการประเมินเนื่องจากผลการประเมินดังกล่าวเป็นเพียงผลการประเมินเท่านั้น ดังนั้น ผลการประเมินจึงอาจเปลี่ยนแปลงได้ภายหลังวันดังกล่าว หรือรับรองความถูกต้องครบถ้วนของผลประเมินดังกล่าวแต่อย่างใด

สหรัฐอเมริกา
บทวิเคราะห์ฉบับนี้จัดทำขึ้นเพื่อเผยแพร่ในสหรัฐฯ (“US”) สำหรับลูกค้าสถาบันในสหรัฐฯ เป็นสำคัญ (ตามคำนิยามใน Rule 15a-6 ภายใต้กฎหมาย Securities Exchange Act of 1934) โดย Maybank Securities USA Inc (“MSUS”) เท่านั้น ซึ่งถือเป็น Broker-Dealer ที่ได้รับอนุญาตในสหรัฐฯ (ตามกฎหมาย Section 15 ของ Securities Exchange Act of 1934) ทั้งนี้ความรับผิดชอบในการเผยแพร่รายงานฉบับนี้ อยู่ที่ Maybank MSUS ในสหรัฐฯ เท่านั้น รายงานฉบับนี้ไม่สามารถจัดส่งถึงท่านได้ หาก Maybank IBG ไม่อนุญาต หรือภายใต้ข้อกำหนดของกฎหมายหรือหลักการที่ห้ามการส่งถึงท่านได้ ทั้งนี้ผู้ได้รับรายงานฉบับนี้จะต้องทำความเข้าใจด้วยว่า MSUS ไม่ได้เสนอบทวิเคราะห์นี้ให้ลูกค้าที่อยู่นอกสหรัฐฯ ที่เกี่ยวข้องกับกฎหมาย และหลักการที่การกำกับ

อังกฤษ
เอกสารฉบับนี้ถูกเผยแพร่โดย บริษัท Maybank Securities (London) จำกัด (“MSUK”) ซึ่งได้รับอนุญาตและอยู่ภายใต้การกำกับดูแลของ The Financial Services Authority และ Informational Purposes เท่านั้น เอกสารฉบับนี้ไม่ได้มีเจตนาที่จะเผยแพร่แก่บุคคลที่ถูกจำกัดความเป็นนักลงทุนรายย่อย (Retail Client) ตามความหมายของ The Financial Services and Markets Act 2000 ภายในประเทศอังกฤษ ข้อสรุปใดๆ ที่เกิดจากบุคคลที่ 3 เพื่อเป็นความสนใจแก่ผู้ได้รับเอกสารฉบับนี้เท่านั้น ทั้งนี้บริษัทฯ ไม่มีส่วนรับผิดชอบต่อความเสียหาย หรือความถูกต้องดังกล่าว และการเข้าถึงข้อมูลดังกล่าวเป็นความเสี่ยงของผู้รับเอกสารเท่านั้น นอกจากนี้ผู้รับเอกสารฉบับนี้ควรปรึกษาที่ปรึกษาทางภาษีของตนเองเพื่อให้เกิดความถูกต้องในการแสวงหาข้อมูลดังกล่าว เพราะเอกสารฉบับนี้ไม่ได้ประเมินถึงกฎหมายเฉพาะทาง, ภาษี หรือที่ปรึกษาทางด้านภาษี

DISCLOSURES
Legal Entities Disclosures
มาเลเซีย: เอกสารฉบับนี้จัดทำและเผยแพร่ในประเทศมาเลเซีย โดย Maybank Investment Bank Berhad (15938-H) ซึ่งเป็นในกลุ่มเดียวกับ Bursa Malaysia Berhad และเป็นผู้ถือใบอนุญาต Capital Market and Services ที่ออกโดย The Securities Commission ในประเทศมาเลเซีย สิงคโปร์: เอกสารฉบับนี้จัดทำและเผยแพร่ในประเทศสิงคโปร์ โดย MRPL (จดทะเบียนเลขที่ 197201256N) ภายใต้การกำกับดูแล Monetary Authority of Singapore อินโดนีเซีย: PT Maybank Securities (“PTMS”) (จดทะเบียนเลขที่ KEP-251/PM/1992) เป็นสมาชิกของ Indonesia Stock Exchange และอยู่ภายใต้การกำกับของ BAPEPAM LK ไทย: MST (จดทะเบียนเลขที่ 0107545000314) เป็นสมาชิกของ The Stock Exchange of Thailand และอยู่ภายใต้การกำกับของกระทรวงการคลัง และตลาดหลักทรัพย์แห่งประเทศไทย (จดทะเบียนเลขที่ 01-2004-00019) เป็นสมาชิกของ The Philippines Stock Exchange และอยู่ภายใต้การกำกับดูแลของ The Securities and Exchange Commission เวียดนาม: บริษัท Maybank Securities Limited (ใบอนุญาตเลขที่ 117/GP-UBCK) ซึ่งใบอนุญาตอยู่ภายใต้ The State Securities Commission of Vietnam อังกอร์: MIB Securities (Hong Kong) Limited (Central Entity No: AAD284) ภายใต้กำกับโดย The Securities and Futures Commission อินเดีย: บริษัท MIB Securities India Private จำกัด (“MIBSI”) เป็นส่วนหนึ่งของ The National Stock Exchange of India Limited and the Bombay Stock Exchange and is regulated by Securities and Exchange Board of India (“SEBI”) (จดทะเบียนเลขที่ INZ000010538) ทั้งนี้ MIBSI ได้จดทะเบียนกับ SEBI ประเภท 1 Merchant Broker (จดทะเบียนเลขที่ INM 000011708) and as Research Analyst (Reg No: INH000000057) สหรัฐฯ: Maybank KESUSA เป็นสมาชิกที่ได้รับอนุญาตและอยู่ภายใต้การกำกับดูแลของ FINRA – Broker ID 27861 อังกฤษ: Maybank KESL (จดทะเบียนเลขที่ 2377538) เป็นสมาชิกที่ได้รับอนุญาตและอยู่ภายใต้การกำกับดูแลของ The Financial Services Authority

Disclosure of Interest
มาเลเซีย: Maybank IBG และตัวแทนที่เกี่ยวข้อง อาจมีผลประโยชน์หรือมีความเกี่ยวข้องกับหลักทรัพย์ในเวลาใดเวลาหนึ่ง และอาจมีกิจกรรมที่มากขึ้นในฐานะ market maker หรือ อาจเป็นผู้รับประกันการจัดจำหน่าย หรือเกี่ยวข้องกับหลักทรัพย์นี้ และอาจเป็นผู้ให้บริการด้านวาณิชธนกิจ, ให้คำปรึกษา หรือบริการอื่นๆ ที่เกี่ยวข้องกันกับหลักทรัพย์นี้

สิงคโปร์: ณ วันที่ 24 กุมภาพันธ์ 2566, Maybank Research Pte. Ltd และนักวิเคราะห์ที่วิเคราะห์หลักทรัพย์นี้ไม่มีส่วนได้เสียกับการให้คำแนะนำหลักทรัพย์ที่ปรากฏในบทวิเคราะห์ฉบับนี้ ไทย: MST อาจมีธุรกิจที่เกี่ยวข้องกับ หรือ มีความเป็นไปได้ที่จะเป็นผู้ออกตราสารอนุพันธ์ Derivatives Warrants บนหลักทรัพย์ที่ปรากฏอยู่ในบทวิเคราะห์ฉบับนี้ ดังนั้นนักลงทุนควรใช้วิจารณญาณพิจารณาถึงประเด็นนี้ ก่อนตัดสินใจลงทุน ทั้งนี้ MST หน่วยงานที่เกี่ยวข้อง กรรมการ และ/หรือ พนักงาน อาจมีส่วนเกี่ยวข้อง และ/หรือ การเป็นผู้รับประกันการจัดจำหน่ายในหลักทรัพย์ที่ปรากฏในรายงานฉบับนี้

อังกอร์: ณ วันที่ 24 กุมภาพันธ์ 2566, MIB Securities (Hong Kong) Limited และนักวิเคราะห์ที่ได้รับอนุญาต ไม่มีส่วนได้เสีย ในการให้คำแนะนำหลักทรัพย์ที่ปรากฏในบทวิเคราะห์ฉบับนี้ ช่วง 3 ปีที่ผ่านมา Maybank IBG อาจมี หรือให้บริการแก่ผู้จัดการ หรือ ผู้ร่วมจัดการในการเสนอขายหลักทรัพย์ดังกล่าว หรือ ณ ปัจจุบัน อาจให้บริการแก่หลักทรัพย์ในตลาดแรก หรือหน่วยงานที่ให้บริการเข้าถึงในบทวิเคราะห์ฉบับนี้ หรืออาจให้บริการดังกล่าวภายใน 12 เดือนข้างหน้า ซึ่งเป็นการให้คำปรึกษา หรือบริการด้านการลงทุนที่มีนัยยะสำคัญ ที่อาจเกี่ยวข้องกับการลงทุนทางตรงหรือทางอ้อมได้ OTHERS

Analyst Certification of Independence
ความถูกต้องของมุมมองที่ผ่านบทวิเคราะห์ฉบับนี้ เป็นการสะท้อนถึงแนวความคิด และมุมมองของนักวิเคราะห์ และรวมถึงหลักทรัพย์หรือออกหลักทรัพย์เท่านั้น ผลตอบแทนของนักวิเคราะห์ทั้งทางตรงหรือทางอ้อมของนักวิเคราะห์ มิได้ขึ้นอยู่กับกำไรหรือขาดทุน หรือมุมมองผ่านบทวิเคราะห์ฉบับนี้

คำเตือน
Structure Securities ซึ่งเป็นตราสารที่มีความซับซ้อน โดยเฉพาะอย่างยิ่งในส่วนของการเสี่ยงที่สูงขึ้น มีวัตถุประสงค์ที่จะเสนอขายให้แก่กลุ่มลูกค้าที่มีความรู้ความเข้าใจ รวมถึงสามารถรับความเสี่ยงได้เป็นอย่างดี ทั้งนี้มูลค่าตลาดของตราสารประเภทนี้ อาจเปลี่ยนแปลงไปตามสภาพเศรษฐกิจ ตลาดเงินตลาดทุน การเมือง (รวมถึงอัตราดอกเบี้ย Spot / ส่วนหน้า และอัตราแลกเปลี่ยน), Time to Maturity, ภาวะตลาด และความผันผวน รวมถึงกฎหมาย/ ความน่าเชื่อถือของผู้ออก หรือหลักทรัพย์อ้างอิงอื่นๆ นักลงทุนที่ความสนใจในการลงทุนตราสารประเภทนี้ จะต้องเข้าใจและวิเคราะห์ตราสารประเภทนี้ด้วยความรอบคอบ และปรึกษากับผู้เชี่ยวชาญเฉพาะในส่วนของการเสี่ยงที่อาจเกิดขึ้นจากตราสารประเภทนี้ในตราสารประเภทนี้ ทั้งนี้ไม่ว่าส่วนใดส่วนหนึ่งของรายงานฉบับนี้ ไม่อนุญาตให้มีการคัดลอก, จัดทำสำเนา, ลอกเลียน หรือในความหมายที่ใกล้เคียง หรือการเผยแพร่ด้วยตนเอง โดยไม่ได้รับความเห็นชอบจาก Maybank IBG

THAI INSTITUTE OF DIRECTORS ASSOCIATION (IOD) CORPORATE GOVERNANCE REPORT RATING 2023

| ▲▲▲▲▲ | | | | | | Score Range | Number of Logo | Description |
|--------|--------|--------|--------|--------|---------|---------------|----------------|--------------|
| AAV | BGRIM | EA | INTUCH | MOONG | PTT | 90-100 | ▲▲▲▲▲ | Excellent |
| ADVANC | BIZ | EASTW | P | MSC | PTTEP | 80-89 | ▲▲▲▲▲ | Very Good |
| AF | BKI | ECF | RC | MST | PTTGC | 70-79 | ▲▲▲▲ | Good |
| AH | BOL | ECL | RPC | MTC | PYLON | 60-69 | ▲▲▲ | Satisfactory |
| AIRA | BPP | EE | ITEL | MVP | Q-CON | 50-59 | ▲▲ | Pass |
| AJ | BRR | EGCO | ML | NCL | QH | Lower than 50 | ▲ | N/A |
| AKP | BTS | EPG | JTS | NEP | QTC | | | |
| AKR | BTW | ETC | JWD | NER | RATCH | | | |
| ALLA | BWG | ETE | K | NK | RBF | | | |
| ALT | CENTEL | FN | KBANK | NOBLE | RS | SIS | TFMAMA | TSTH |
| AMA | CFRESH | FNS | KCE | NSI | S | SITHAI | THANA | TTA |
| AMARN | CGH | FPI | KEX | NVD | S&J | SMPC | THANI | TTB |
| AMATA | CHEWA | FPT | KGI | NYT | SAAM | SNC | THCOM | TTCL |
| AMATAV | CHO | FSMART | KXP | OISHI | SABINA | SONIC | THG | TTW |
| ANAN | CIMBT | FVC | KSL | OR | SAMART | SORKON | THIP | TU |
| AOT | CK | GC | KTB | ORI | SAMTEL | SPALI | THRE | TVDH |
| AP | CKP | GEL | KTC | OSP | SAT | SPI | THREL | TVI |
| APURE | CM | GFPT | LALN | OTO | SC | SPRC | TIPCO | TVO |
| ARP | CNT | GGC | LANNA | PAP | SCB | SPVI | TISCO | TWPC |
| ASP | COLOR | GLAND | LHFG | PCSGH | SCC | SSC | TK | U |
| ASW | COM7 | GLOBAL | LIT | PDG | SCCC | SSSC | TKN | UAC |
| AUCT | COMAN | GPI | LOXLEY | PDJ | SCG | SST | TKS | UBIS |
| AWC | COTTO | GPSC | LPN | PG | SCGP | STA | TKT | UPOC |
| AYUD | CPALL | GRAMMY | LRH | PHOL | SCM | STEC | TM LL | UV |
| BAFS | CPF | GULF | LST | PLANB | SCN | STGT | TM T | VCOM |
| BAM | CPI | GUNKUL | MACO | PLANET | SDC | STI | TNDT | VGI |
| BANFU | CPN | HANA | MAJOR | PLAT | SEAFCO | SUN | TNITY | VH |
| BAY | CRC | HARN | MAKRO | PORT | SEA OIL | SUSCO | TOA | WACOAL |
| BRK | CSS | HENG | MALEE | PPS | SE-ED | SUTHA | TOP | WAVE |
| BBL | DDD | HM PRO | MBK | PR9 | SELIC | SVI | TPBI | WHA |
| BCP | DELTA | ICC | MC | PREB | SENA | SYMC | TOM | WHAUP |
| BCPG | DEMCO | ICHI | MCOT | PRG | SENAJ | SYNTEC | TRC | WCE |
| BDMS | DOHOME | II | METCO | PRM | SGF | TACC | TRUE | WINNER |
| BEM | DRT | LINK | MFEC | PSH | SHR | TASCO | TSC | XPG |
| BEYOND | DTAC | LM | MINT | PSL | SICT | TCAP | TSR | ZBN |
| BGC | DUST | ND | MONO | PTG | SIRI | TEAMG | TSTE | |
| ▲▲▲▲▲ | | | | | | | | |
| 2S | BCH | DCC | NGRS | MFC | PL | SAPPE | STC | TPS |
| 7UP | BE8 | DHOUSE | NSET | MGT | PLE | SAWAD | STPI | TOR |
| ABICO | BEC | DITTO | NSURE | MICRO | PM | SCI | SUC | TRITN |
| ABM | BH | DMT | RCP | MILL | PMTA | SCAP | SVOA | TRT |
| ACE | BVG | DOD | IT | MITSB | PPP | SCP | SVT | TRU |
| ACG | BJC | DPAIN | ITD | MK | PPPM | SE | SWC | TRV |
| ADB | BJCHI | DVS | J | MODERN | PRAPAT | SECURE | SYNEX | TSE |
| ADD | BLA | EASON | JAS | MTI | PRECHA | SFLEX | TAE | TVT |
| AEONTS | BR | BFORL | JCK | NBC | PRIME | SFP | TAKUNI | TWP |
| AGE | BRI | ERW | JCKH | NCAP | PRIN | SFT | TCC | UBE |
| AHC | BROOK | ESSO | JMT | NCH | PRINC | SGP | TCMC | UEC |
| AIE | BSM | ESTAR | JR | NETBAY | PROEN | SIAM | TFG | UREM |
| AIT | BYD | FE | KBS | NEX | PROS | SINGER | TFI | UMI |
| ALUCON | CBG | FLOYD | KCAR | NINE | PROUD | SKE | TFM | UOBKH |
| AMANAH | CEN | FORTH | KIAT | NATION | PSG | SKN | TGH | UP |
| AMR | CHARAN | FSS | KES | NDR | PSTC | SKR | TIDLOR | UPF |
| APCO | CHAYO | FTE | KK | NNCL | PT | SKY | TIGER | UTP |
| APCS | CHG | GBX | KOOL | NOVA | PTC | SLP | TIPH | VBHA |
| AQUA | CHOTI | GCAP | KTIS | NPK | QLT | SMART | TITLE | VL |
| ARN | CHOW | GENCO | KUMWEL | NRF | RCL | SMD | TM | VPO |
| ARROW | CI | GJS | KUN | NTV | RICHY | SMIT | TM C | VRANDA |
| AS | CIG | GTB | KWC | NUSA | RJH | SMT | TM D | WGE |
| ASAP | CITY | GYT | KWM | NVR | ROJNA | SNNP | TM I | WIK |
| ASEFA | CIVL | HEMP | L&E | OCC | RPC | SNP | TNL | WIN |
| ASIA | CMC | HPT | LDC | OGC | RT | SO | TNP | WINMED |
| ASIAN | CPL | HTC | LEO | ONEE | RW | SPA | TNR | WORK |
| ASIMAR | CPW | HUMAN | LH | PACO | SH | SPC | TOG | WP |
| ASK | CRANE | HYDRO | LHK | PATO | SA | SPCG | TPA | XO |
| ASN | CRD | ICN | M | PB | SABUY | SR | TPAC | YUASA |
| ATP30 | CSC | IFS | MATCH | PICO | SAK | SRCHA | TPCS | ZIGA |
| B | CSP | IG | MBAX | PMO | SALEE | SSF | TPPL | |
| BA | CV | MH | MEGA | PN | SAMCO | SSP | TPIPP | |
| BC | CWT | NET | META | PJW | SANKO | STANLY | TPLAS | |
| ▲▲▲▲▲ | | | | | | | | |
| A | BIBM | EM C | JMART | MORE | RAM | SVH | TTI | |
| A5 | BTNC | EP | JSP | MPIC | ROCK | P TECH | TYCN | |
| A1 | CAZ | EVER | JUBILE | MUD | RP | TC | UM S | |
| ALL | CCP | F&D | KASET | NC | RPH | TCCC | UNIQ | |
| ALPHAX | CGD | FM T | KCM | NEWS | RSP | TCJ | UPA | |
| AMC | CMAN | GIFT | KVI | NFC | SIMAT | TEAM | UREKA | |
| APP | CMO | GLOCON | KYE | NSL | SISB | THE | VARO | |
| AQ | CMR | GLORY | LEE | NV | SK | THMU | W | |
| AU | CPANEL | GREEN | LPH | PAF | SOLAR | TKC | WFX | |
| B52 | CPT | GSC | MATI | PEACE | SPACK | TNH | WPH | |
| BEAUTY | CSR | HL | M-CHAI | PF | SPG | TNFC | YGG | |
| BGT | CTW | HTECH | MCS | PK | SQ | TOPP | | |
| BLAND | D | HL | MDX | PPM | STARK | TPCH | | |
| BM | DCON | NOX | MENA | PRAKIT | STECH | TPOLY | | |
| BROCK | EKH | JAK | MJD | PTL | SUPER | TRUSS | | |

Source: Thai Institute of Directors (IOD)

คำชี้แจง : ข้อมูล CG Score ประจำปี 2564 จาก สมาคมส่งเสริมสถาบันกรรมการบริษัทไทย

Anti-Corruption Progress Indicator 2023

ประกาศเจตนารมณ์เข้าร่วม CAC

| | | | | | |
|-------|--------|--------|------|-------|-------|
| ABICO | CPW | J | NCL | STAR | VCOM |
| ALT | DDD | JMART | NOVA | STECH | VIBHA |
| APCO | DHOUSE | JMT | NUSA | STGT | WN |
| BKD | DOHOME | KEX | PIMO | SUPER | ZIGA |
| CHG | BKH | KUMWEL | SCM | TQM | |
| CPR | EVER | LDC | SIS | TSI | |

ได้รับการรับรอง CAC

| | | | | | | | | | |
|---------|---------|------------|--------|-------|--------|--------|--------|--------|--------|
| ZS | BPP | DTC | HANA | KTC | NMG | PSTC | SGP | TEST | TSTH |
| ZUP | BROOK | EA | HARN | KWG | NOBLE | PT | SINGER | TFG | TTB |
| ADVANC | BRR | EASTW | HEMP | L&E | NOK | PTECH | SIRI | TFI | TTCL |
| AF | BSBM | ECF | HENG | LANNA | NRF | PTG | SITHAI | TFMAMA | TU |
| AI | BTS | EGL | HMPRO | LH | OCC | PTT | SKR | TGH | TVDH |
| AIE | BWG | EGCO | HTC | LHFG | OGC | PTTEP | SMIT | THANI | TVI |
| AIRA | CACTEST | EP | ICC | LHK | ORI | PTTGC | SMK | THCOM | TVO |
| AJ | CEN | EPG | ICHI | LPN | PAP | PYLON | SMPC | THIP | TWPC |
| AKP | CENDEL | ERW | IFS | LRH | PATO | Q-CON | SNC | THRE | U |
| AMA | CFRESH | ESTAR | III | M | PB | QH | SNP | THREL | UBIS |
| AMANAHA | CGH | ESTR | ILINK | MAJOR | PDG | QLT | SORKON | TIDLOR | UEC |
| AMATA | CHEWA | ETE | ILM | MAKRO | PDJ | QTC | SPACK | TIP | UKEM |
| AMATAV | CHOTI | Financials | INET | MALEE | PE | RATCH | SPALI | TIPCO | UOBKH |
| AP | CHOW | Financials | INOX | MATCH | PG | RML | SPC | TISCO | UV |
| AS | CIG | FNS | INSURE | MBAX | PHOL | RS | SPI | TKS | VGI |
| ASIAN | CIMBT | FPI | INTUCH | MBK | PMO | RWI | SPRC | TKT | VIH |
| ASK | CM | FSMART | IRC | MC | PK | S&J | SRICHA | TMILL | VNT |
| ASP | CMC | FSS | IRPC | MCOT | PL | SAAM | SSF | TMT | WACOAL |
| AWC | CNS | FTE | ITEL | META | PLANB | SABINA | SSI | TNITY | WHA |
| AYUD | COM7 | GBX | IVL | MFEC | PLANET | SAK | SSP | TNL | WHAUP |
| B | CPALL | GC | JKN | MILL | PLAT | SAT | SSSC | TNP | WICE |
| BAFS | CPF | GCAP | JR | MINT | PM | SC | SST | TNR | WIJK |
| BANPU | CPI | GEL | K | MONO | PPP | SCB | STA | TOG | XO |
| BAY | CPL | GFPT | KASET | MOONG | PPPM | SCC | STGT | TOP | YUASA |
| BBL | CPN | GGC | KBANK | MSC | PPS | SCCC | STOWER | TOPP | |
| BCH | CRC | GJS | KBS | MST | PR9 | SCG | SUSCO | TPA | |
| BCP | CSC | GLOW | KCAR | MTC | PREB | SCGP | SVI | TPCS | |
| BBB | DCC | GOLD | KCC | MTI | PRG | SCM | SYMC | TPP | |
| BEC | DELTA | GPI | KCE | NBC | PRINC | SCN | SYNTEC | TRT | |
| BEYOND | DEMCO | GPSC | KGI | NCAP | PRM | SEAOIL | TAE | TRU | |
| BGC | DIMET | GSTEL | KKP | NEP | PROS | SE-ED | TAKUNI | TRUE | |
| BKI | DRT | GULF | KSL | NINE | PSH | SELIC | TASCO | TSC | |
| BLA | DTAC | GUNKUL | KTB | NKI | PSL | SENA | TCAP | TSTE | |

N/A

| | | | | | | | | | |
|--------|---------|----------|----------|---------|--------|----------|----------|----------|--------|
| 3K-BAT | BEM | CRC | HFT | MAX | LUKF | QSHI | SA | STECH | TPOLY |
| A | BH | CSP | HPF | M-CHAI | MACO | QNEE | SABUY | STGT | TPRIME |
| AAI | BIG | CSR | HTECH | MCS | MAJOR | OR | SAFARI | STHAI | TQM |
| AAV | BIOTEC | CSS | HUMAN | MDX | MANRIN | OSP | SAK | STI | TR |
| ACC | BIZ | CTARAF | HYDROGEN | MEGA | MATI | PAGE | SAM | STPI | TRC |
| ACE | BJC | CTW | IFEC | MENA | MAX | PAF | SAMART | SUC | TRITN |
| ACG | BJCHI | CV | IHL | METCO | M-CHAI | PCC | SAMCO | SUN | TRLBB |
| ABONTS | BKD | CWT | III | MGT | MCS | PEACE | SAMTEL | SUPER | TSE |
| AFC | BKKCP | DCON | ILM | MICRO | MDX | PERM | SAUCE | SUPEREIF | TSI |
| AGE | BLAND | DDD | IMPACT | MIDA | MEGA | PF | SAWAD | SUTHA | TSR |
| AH | BLISS | DIF | INETREIT | MITSIB | MENA | PIN | SAWANG | SVOA | TTI |
| AHC | BOFFICE | DMT | INGRS | MJD | METCO | PLE | SCAP | SVT | TTLPF |
| AIMCG | BR | DOHOME | INOX | MK | MICRO | PLUS | SCI | SYNEX | TTT |
| AIMIRT | BRI | DREIT | INSET | ML | MIDA | PMTA | SCP | TC | TTW |
| AIT | BROCK | DTCENT | IT | MODERN | M-II | POLAR | SDC | TCC | TTU-PF |
| AJ | BRRGIF | DTCI | ITC | MORE | MIF | POLY | SEAFCO | TCCC | TWP |
| AJA | BTG | EASON | ITD | MPIC | MIT | POMPUI | SFLEX | TCJ | TWZ |
| AKR | BTNC | EE | J | MUD | MJD | POPF | SFP | TCOAT | TYCN |
| ALLA | BTSIGIF | EGATIF | JAS | MVP | MJLF | PORT | SGC | TEAM | UAC |
| ALLY | BUI | EKH | JASIF | NC | MK | POST | SHANG | TEAMG | UMI |
| ALT | B-WORK | EMC | JCK | NCAP | ML | PPF | SHR | TEGH | UNIQ |
| ALLCON | BYD | ERWPF | JCT | NCH | MNIT | PRAKIT | SHREIT | TEKA | UP |
| AMARIN | CBG | ESSO | JDF | NDR | MNIT2 | PRECHA | SIAM | TFEII | UPCIC |
| AMATAR | CCET | ETC | JMART | NER | MNRF | PRIME | SIRIP | TFM | URBNPF |
| AMC | CCP | EVER | JMT | NETBAY | MODERN | PRIN | SIS | TGE | UTP |
| AMR | CGD | F&D | JTS | NEW | MOSHI | PRO | SISB | TGPRO | UVAN |
| ANAN | CH | FANCY | JWD | NEWS | M-PAT | PROSPECT | SKE | TH | VARO |
| AOT | CHARAN | FMT | KAMART | NEX | MPIC | PTL | SKN | THAI | VIBHA |
| APCO | CHAYO | FN | KBSPIF | NFC | M-STOR | QHR | SKY | THE | VNG |
| APEX | CHG | FORTH | KC | NPK | NC | QHOP | SLP | THG | VPO |
| APURE | CI | FTI | KDH | NSL | NCAP | QHPF | SM | THL | VRANDA |
| AQ | CITY | FTREIT | KEX | KKC | NCH | RAM | SMT | TIF1 | W |
| ASAP | CIVIL | FUTUREPF | KIAT | KPNPF | NER | RBF | SNNP | TIPH | WAVE |
| ASEFA | CK | GAHREIT | KISS | KTBSTMR | NEW | RCL | SO | TK | WFX |
| ASIA | CKP | GENCO | KWM | KTIS | NEX | RICHY | SOLAR | TKC | WGE |
| ASMAR | CMAN | GIFT | KYE | KWC | NFC | RJH | SPCG | TKN | WHABT |
| ASW | CMR | GL | LALIN | KYE | NNCL | ROCK | SPG | TLHPF | WHAIR |
| AURA | CNT | GLAND | LEE | LALIN | NOVA | ROH | SPRIME | TLI | WHART |
| B52 | CPH | GLOBAL | LEO | LEE | NRF | ROJNA | SO | TMD | WIN |
| BA | CPL | GLOCON | LIT | LHOTEL | NSL | RPC | SRIPANWA | TNPC | WORK |
| BAREIT | CPNCG | GRAMMY | LOXLEY | LHPF | NTV | RPH | SSC | TNPF | WORLD |
| BBGI | CPNREIT | GRAND | LPH | LHSC | NU&A | RS | SSPF | TOA | WP |
| BCT | CPT | GREEN | LST | LOXLEY | NV | RSP | SSTRT | TPAC | WPH |
| BDM5 | CPTGF | GROREIT | MACO | LPH | NVD | RT | STANLY | TPBI | XPG |
| BEAUTY | CPW | GVREIT | MANRIN | LPH | NYT | S | STARK | TPILP | |
| BEC | CRANE | GYT | MATI | LST | OHTL | S# | STEC | TPIPP | |

Source : Thai Institute of Directors

คำชี้แจง ข้อมูลบริษัทที่เข้าร่วมโครงการแนวร่วมปฏิบัติของภาคเอกชนไทยในการต่อต้านทุจริต (Thai CAC) ของสมาคมส่งเสริมสถาบันกรรมการบริษัทไทย ข้อมูล ณ วันที่ 24 ตุลาคม 2564 มี 2 กลุ่ม คือ

- ได้ประกาศเจตนารมณ์เข้าร่วม CAC
- ได้รับการรับรอง CAC