

Today Selections >> ASW, NYT, SAMTEL
TRINITY TODAY

Stock	S	R	Comment
ASW	8.30	8.70	งบ 4Q65 แจ่ม +200% YoY และ QoQ
NYT	3.34	3.48	กำไร 4Q65 พุ่งทะลุ 90 ลบ. +50% YoY
SAMTEL	6.30	6.70	กำไร 4Q65 โต +400% QoQ รับเงินชดเชยชนะคดีก้อนแรก

Tourism reaching new height

- **SET:** คาด SET Index ทรงตัวได้ ทำให้ในเชิงกลยุทธ์ ยังคงแนะนำ Wait & See และถือหุ้นในส่วนที่เหลือต่อไป ในส่วนของปัจจัยวันนี้ แนะนำติดตามการออกมาให้ความเห็นของกรรมการ Fed ที่มีสิทธิ์โหวตในปีนี้อย่าง นาย Philip Jefferson และ Christopher Waller รวมถึง รายงานตัวเลขดัชนี PCE และ Core PCE ของสหรัฐฯ ซึ่งล่าสุดตลาดคาดการณ์ขยายตัวที่ระดับ 5.0% YoY และ 4.3% YoY ตามลำดับ หาก Comment ของ Fed officials ออกมาในโทน Dovish และตัวเลข PCE ออกมาไม่สูงกว่าคาด ประเมินว่าจะทำให้นักลงทุนเบาใจต่อประเด็น Fed ได้บ้าง ซึ่งน่าจะทำให้ Risk sentiment ในตลาดดีขึ้นได้
- **Hospitality:** หุ้นกลุ่ม Hospitality & Wellness ของไทย มีโอกาสตอบรับเชิงบวกระยะสั้น หลัง Bloomberg เปิดประเด็นข่าวเกี่ยวกับภาคธุรกิจเอกชนของไทยที่สนับสนุนและให้ความร่วมมือกับภาครัฐ เพื่อกระตุ้นการเข้าร่วมโปรแกรม "วีซ่าระยะยาว" ของชาวต่างชาติที่จะเข้ามาอาศัยในประเทศไทย ที่ได้รับการอนุมัติจากกรม.ไปเมื่อปีก่อน โดยล่าสุดเลขาฯ BoI กล่าวว่าโครงการดังกล่าวมีผู้สมัครเข้ามาแล้ว 2,800 คน ซึ่ง 35% ในนั้นคือผู้เกษียณที่รับบำนาญ
- **Our take:** มองเป็น Sentiment ที่ดีต่อภาพอุตสาหกรรม Wellness ของไทยในระยะยาว และมองเป็นบวกต่อกลุ่มหุ้น Healthcare / Tourism / Property โดยมีตัวหุ้นที่เกี่ยวข้องอย่าง **BDMS, BH, CHG, THG, MINT, PSH, SPALI, ORI** เป็นต้น
- **Tourism:** อีกทั้งภาพในระยะสั้นกลุ่มนี้ก็ยังคงดูดี โดยเมื่อวานนี้ราคาหุ้นกลุ่มท่องเที่ยวปรับตัวสูงขึ้นทำจุดสูงสุดใหม่นับตั้งแต่ช่วงต้นปี 2019 โดยมีปัจจัยหนุนทั้งในส่วนของผลประกอบการไตรมาส 4/65 ที่ส่วนใหญ่ออกมาดีกว่าตลาดคาด และแนวโน้มผลการดำเนินงานในช่วงถัดไปที่จะได้รับแรงหนุนเพิ่มเติมจากการเปิดประเทศของจีน เห็นได้จากการปรับเพิ่มประมาณการนักท่องเที่ยวต่างชาติของไทยปีนี้จากหน่วยงานต่างๆ ซึ่งเราคาดว่าปัจจัยนี้จะเป็นแรงส่งให้นักวิเคราะห์ในตลาดทยอยปรับเพิ่มประมาณการกำไรกลุ่มนี้อย่างต่อเนื่องได้
- **Our take:** ในส่วนมุมมองต่อตัวหุ้น แม้ว่าราคาหุ้นหลายตัวจะขึ้นมาไกลแต่ในเชิงของ Valuation หุ้นหลายตัวยังคง Trade ด้วย Multiple ที่ต่ำกว่าค่าเฉลี่ย และยังมี Upside จากราคาเป้าหมายของเราและ Consensus อยู่ อย่างเช่น **MINT, ERW, SHR, VRANDA, DUSIT** โดยในกลุ่มนี้มี **VRANDA** ที่อยู่ใน Top pick การลงทุนแนะนำของเราประจำเดือนนี้ จากความ Laggard เป็นสำคัญ

แนวรับ 1,641 แนวต้าน 1,664
บทวิเคราะห์วันนี้

- **PTG (ซื้อ) เติงกำไร ราคาเป้าหมาย 15.20 บาท** 4Q22 รายงานขาดทุน แนวโน้ม 1H23 กลับมาสดใส ค่าการตลาดปรับขึ้น
- **BAM: Stock Comment (ซื้อ) ราคาเป้าหมาย 20.00 บาท** กำไร 4Q65 ไกลเคียงคาด แนวโน้มยอดจัดเก็บดีขึ้น
- **CPN: Stock Comment** กำไร 4Q65 สูงสุดในรอบ 3 ปี

Market Summary

	Closed	+/-	%Chg
SET	1,652.47	- 7.01	- 0.42
SET50	986.26	- 5.01	- 0.51
SET100	2,219.83	- 10.51	- 0.47
Mai	574.86	+ 1.75	+ 0.31
Dow Jones	33,153.91	+108.82	+0.33
Nasdaq	11,590.40	+83.33	+0.72
Nikkei	27,104.32	+ 0.00	+ 0.00
Hang Seng	20,351.35	- 72.49	- 0.35
SET Mkt. Cap (Btmn)	20,267.35		
SET Turnover (Btmn)	56,105.74		
PER(x)	18.99		

Stock Top Active

KBANK	BANPU	PTT	CPALL	MINT
-------	-------	-----	-------	------

Sector Top Active

ENERG	BANK	COMM
-------	------	------

Investors Data – SET (Btmn)

23 Feb.23	Buy	Sell	Net
Institution	5,001	3,644	1,357
Proprietary	3,559	4,497	-938
Foreign	28,652	31,552	-2,900
Local	18,890	16,409	2,481
1-23 Feb.23	Buy	Sell	Net
Institution	81,175	69,181	11,995
Proprietary	77,566	76,268	1,297
Foreign	501,473	534,085	-32,612
Local	402,135	382,815	19,320

Commodities

	23 Feb.23	22 Feb.23	Chg	%Chg
BI/US\$	34.69	34.62	+0.07	+0.20
US\$/Yuan	6.907	6.891	+0.02	+0.23
US Bond Yield 10y(%)	3.863	3.947	-0.08	-2.12
Brent Oil (US\$/bbl)	82.21	80.60	+1.61	+2.00
Nymex Oil (US\$/bbl)	75.39	73.95	+1.44	+1.95
Gold Spot (US\$/oz)	1,823.70	1,825.82	-2.12	-0.12
Baltic Dry Index	816.00	674.00	+142.00	+21.0
Dollar Index (DXYO)	104.58	104.50	+0.08	+0.08

Today's Event

- **GLOBAL XD** 0.2546296296 บาท
- **GLOBAL XD** 24:1
- **GPSC XD** 0.30 บาท
- **INETREIT XD** 0.2007 บาท


นัฐชาติ แมกาสิต
 CFA, FRM (ID: 31379)
 E-mail: nuttachat@trinitythai.com

บริษัทหลักทรัพย์ ทรินิตี้ จำกัด, 179 อาคารบางกอก ซิตี้ ทาวเวอร์ ชั้น 25-26, 29 ถนนสาทรใต้ เขตสาทร กรุงเทพฯ 10120 โทรศัพท์ 0-2088-9100 โทรสาร 0-2088-9399

รายงานฉบับนี้จัดทำขึ้นโดยข้อมูลเท่าที่ปรากฏและเชื่อว่าเป็นที่น่าเชื่อถือแต่ไม่เป็นการยืนยันความถูกต้องและความสมบูรณ์ของข้อมูลนั้นๆ โดยบริษัทหลักทรัพย์ ทรินิตี้ จำกัด ผู้จัดทำขอสงวนสิทธิ์ในการเปลี่ยนแปลงความเห็นหรือประมาณการต่างๆ ที่ปรากฏในรายงานฉบับนี้โดยไม่ต้องแจ้งล่วงหน้า รายงานฉบับนี้มีวัตถุประสงค์เพื่อใช้ประกอบการตัดสินใจของนักลงทุน โดยไม่ได้เป็นการชี้แนะหรือชักชวนให้ นักลงทุนทำการซื้อหรือขายหลักทรัพย์ หรือตราสารทางการเงินใดๆ ที่ปรากฏในรายงาน

Fund Flow

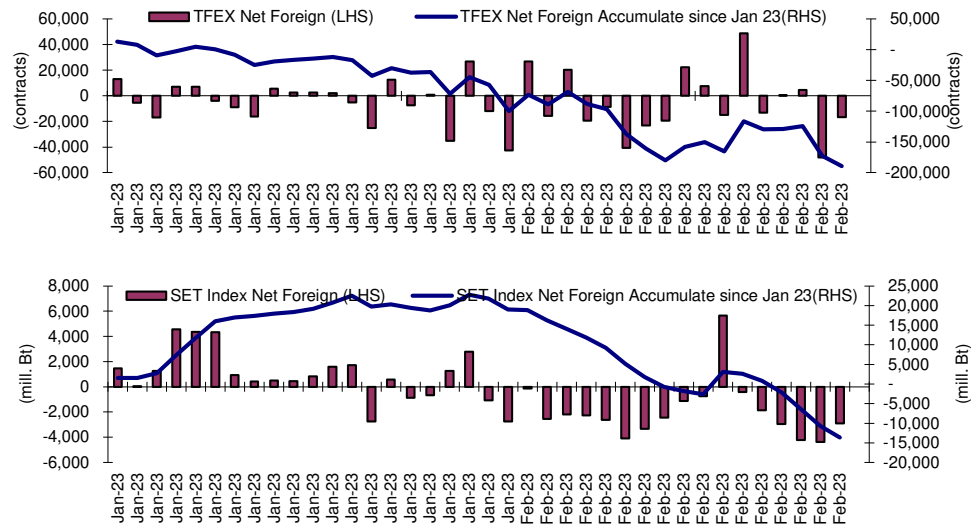
Foreign Portfolio Investment in Equities (Asia ex. Japan)

Unit : US\$ mn

	As at	Day	WTD Net	MTD Net	YTD Net
India	22-Feb	-7.5	173.7	403.3	-3,256.3
Indonesia	23-Feb	1.4	15.0	218.7	14.6
Malaysia	22-Feb	10.8	42.2	-15.5	-97.2
Philippines	23-Feb	-13.0	-30.1	-63.2	58.8
South Korea	23-Feb	1.3	-457.1	1,614.1	6,853.9
Sri Lanka	23-Feb	0.1	-2.4	8.0	9.1
Taiwan	23-Feb	546.6	-79.6	1,445.9	8,686.6
Thailand	23-Feb	-83.5	-416.6	-962.4	-417.5
Vietnam	23-Feb	-25.2	-50.2	5.0	120.0

Source: Bloomberg

Net Foreign



Indicators to watch

	Last	Previous	% chg	1W Prior	1M Prior	Remark
VIX Index	19.08	19.20	-0.6%	-6.2%	-11.9%	+
Ted Spread	0.16	0.17	-5.9%	-7.0%	-46.3%	+
TTF (Thai Trust Fund)	11.27	11.25	0.2%	0.4%	6.1%	+
U.S.Dollar Index	104.58	104.50	0.1%	0.7%	2.6%	-
U.S.Bond Yield	3.87	3.92	-1.4%	1.2%	11.9%	-
US Coal Index	7.5	6.87	9.2%	39.9%	58.2%	+
Emerging Asia Index (MXMS)	562.81	562.19	0.1%	1.0%	9.1%	+

Source: Bloomberg, Aspen

Turnover List

สรุปหลักทรัพย์ที่เข้าข่ายอาจต้องซื้อด้วยบัญชี Cash Balance ในรอบวันที่ 17 – 23 ก.พ. 65

หลักทรัพย์	%1W-Turnover	P/E Ratio / %Premium	มูลค่าการซื้อขายเฉลี่ยต่อ วัน (ล้านบาท)
BVG	413.12%	54.66	836.75
GLORY	207.21%	40.64	130.12
หุ้นแม่ติด Cash Balance Warrant หุ้นลูกก็ติดเหมือนกัน			

ทั้งนี้หลักทรัพย์ดังกล่าวมีการซื้อขายผิดไปจากสภาพปกติของตลาด ดังนั้นผู้ลงทุนควรศึกษาข้อมูลก่อนการตัดสินใจลงทุน ข้อมูลเป็นเพียงการคาดการณ์เท่านั้น รายชื่อหุ้นที่เข้าข่ายอาจมีการเปลี่ยนแปลงได้ ทั้งนี้ผู้ลงทุนควรตรวจสอบรายชื่อหุ้นที่เข้าข่ายจากตลาดหลักทรัพย์ฯ

เกณฑ์ที่เราใช้คำนวณ

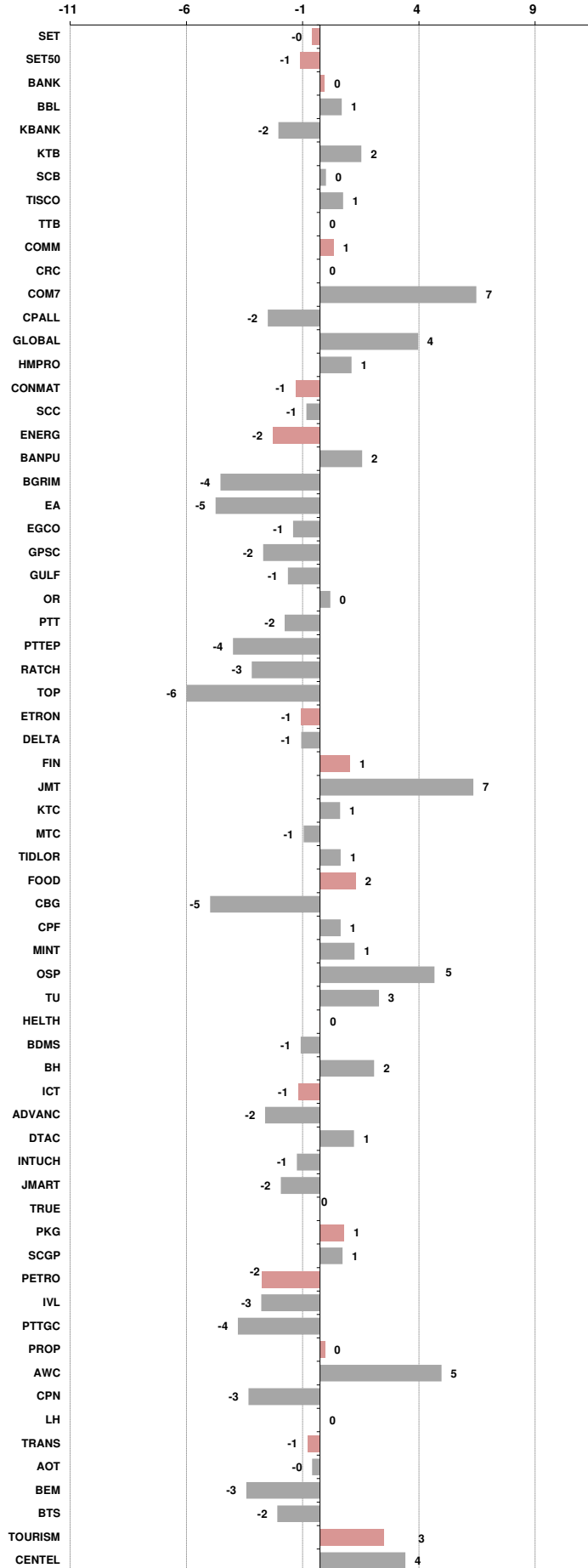
- มูลค่าการซื้อขายเฉลี่ยต่อวันในรอบสัปดาห์มากกว่าหรือเท่ากับ 100 ล้านบาท (SET) หรือ มูลค่าการซื้อขายเฉลี่ยต่อวันในรอบสัปดาห์มากกว่าหรือเท่ากับ 80 ล้านบาท (MAI)
- %1W Turnover ratio มากกว่าหรือเท่ากับ 40%
- ค่า P/E มากกว่าหรือเท่ากับ 40 เท่า หรือ มีผลการดำเนินงานขาดทุน
- สำหรับ ใบสำคัญแสดงสิทธิ (warrant)
 - มูลค่าการซื้อขายเฉลี่ยต่อวันในรอบสัปดาห์มากกว่าหรือเท่ากับ 100 ล้านบาท
 - %1W Turnover ratio มากกว่าหรือเท่ากับ 100%
 - ค่า Premium มากกว่าหรือเท่ากับ 20%

Price performance of Stock in SET50
(for weekly: 16 - 23 Feb 2023)

1 Week Performance



Stock	23-Feb-23	%YTD	%-1W	%-1M	%-3M	%-6M	%-12M
SET	1,652.47	0	0	-2	2	1	-3
SET50	986.26	0	-1	-2	0	0	-3
BANK	380.19	-8	0	-3	0	1	-15
BBL	164.00	35	1	7	14	20	15
KBANK	137.00	-4	-2	-5	-4	-12	-19
KTB	17.20	30	2	-3	-3	4	22
SCB	99.75	-21	0	-7	-5	-5	-23
TISCO	102.50	7	1	0	6	11	5
TTB	1.39	-5	0	-3	0	14	0
COMM	38,414.07	3	1	-2	4	7	-4
CRC	45.25	41	0	5	6	14	18
COM7	31.75	-24	7	-2	-3	-6	-21
CPALL	65.00	10	-2	-6	4	6	-4
GLOBAL	19.80	-1	4	-4	1	1	-7
HMPRO	15.00	3	1	3	2	7	-3
CONMAT	9,069.60	-10	-1	-4	-1	-3	-11
SCC	338.00	-12	-1	-4	0	-6	-14
ENERG	23,467.03	-5	-2	-6	-7	-7	-7
BANPU	11.30	7	2	-10	-14	-22	2
BGRIM	39.00	-4	-4	-7	5	7	16
EA	79.50	-17	-5	-10	-17	-2	-15
EGCO	170.00	-3	-1	-3	0	-7	-7
GPSC	69.50	-22	-2	-4	1	3	-8
GULF	53.25	16	-1	0	3	8	5
OR	22.80	-16	0	-3	-6	-14	-15
PTT	32.25	-15	-2	-4	-4	-14	-16
PTTEP	154.00	31	-4	-11	-20	-4	20
RATCH	41.25	-8	-3	-5	1	-4	-10
TOP	53.25	8	-6	-9	-3	-11	1
ETRON	11,868.14	80	-1	7	39	55	94
DELTA	968.00	135	-1	9	48	67	136
FIN	4,463.88	-20	1	-4	0	-9	-20
JMT	48.50	-30	7	-23	-26	-36	-28
KTC	58.75	-1	1	4	0	0	-10
MTC	34.75	-41	-1	-11	-4	-20	-34
TIDLOR	28.50	-22	1	-3	7	-5	-24
FOOD	12,891.25	-3	2	2	3	-2	-3
CBG	100.50	-16	-5	2	7	-6	-1
CPF	23.00	-10	1	-4	-3	-12	-12
MINT	34.25	19	1	5	14	3	10
OSP	32.00	-7	5	8	14	1	-6
TU	16.20	-17	3	-1	-6	-6	-22
HELTH	7,325.01	27	0	0	0	1	26
BDMS	29.50	28	-1	-2	-1	4	27
BH	220.00	56	2	5	0	3	46
ICT	170.82	-11	-1	1	7	-1	-15
ADVANC	206.00	-10	-2	2	8	6	-12
DTAC	52.25	14	1	7	27	16	10
INTUCH	74.25	-7	-1	1	1	-2	-4
JMART	29.00	-50	-2	-26	-31	-42	-46
TRUE	5.10	7	0	4	12	8	2
PKG	5,121.61	-21	1	-6	-6	-8	-17
SCGP	52.50	-24	1	-5	-6	-8	-17
PETRO	984.23	-12	-2	-6	-2	-5	-14
IVL	38.50	-11	-3	-8	-9	-13	-20
PTTGC	47.75	-19	-4	-6	3	1	-13
PROP	268.96	12	0	1	3	8	8
AWC	6.05	30	5	0	-4	8	21
CPN	70.75	25	-3	3	2	6	24
LH	9.75	11	0	1	3	8	2
TRANS	362.53	8	-1	-4	-2	1	5
AOT	72.50	19	0	-3	-3	1	13
BEM	9.15	8	-3	-6	-3	3	4
BTS	8.00	-14	-2	-7	-2	-5	-18
TOURISM	711.02	50	3	7	17	22	44
CENDEL	56.50	81	4	11	20	29	59





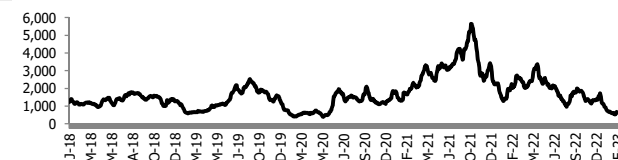
อัตราแลกเปลี่ยนวันนี้* 34.69 Change 0.07

*เปรียบเทียบ Transaction ล่าสุดกับก่อนหน้า (โดยไม่แยกว่าเป็นของ off-shore หรือ on-shore)

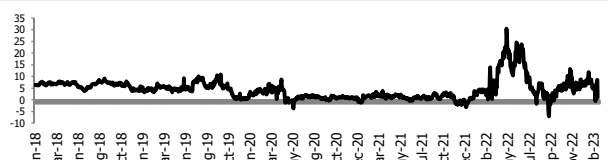
สินค้า	หน่วยราคา	ปิดล่าสุด	ก่อนหน้า	ราคาปิดล่าสุด	ก่อนหน้า	เปลี่ยนแปลง +/-	%	หลักทรัพย์ที่เกี่ยวข้อง
เรือ <i>ปรับปรุง</i>	Baltic Dry Index (spot)	23-Feb-23	22-Feb-23	816	674	+142.00	21.1%	PSL, TTA
	BHSI (Handy Size)	23-Feb-23	22-Feb-23	473	462	+11.00	2.4%	
ยาง	(US Cents/kg)	23-Feb-23	22-Feb-23	161.50	162.00	-0.50	-0.3%	STA, TRUBB
น้ำตาล	(Cent/Pound)	23-Feb-23	22-Feb-23	20.34	19.90	+0.44	2.2%	KSL
ถั่วเหลือง	(Cent\$/Bushel)	23-Feb-23	22-Feb-23	1,527.25	1,534.75	-7.50	-0.5%	TVO
น้ำมันปาล์ม	(US\$/ton)	23-Feb-23	22-Feb-23	4,255.00	4,208.00	+47.00	1.1%	CPI, LST, UPOIC, UVAN
สังกะสี	(US\$/ton)	23-Feb-23	22-Feb-23	3,075.50	3,133.00	-57.50	-1.8%	PDI
ทองคำ	(US\$/oz)	23-Feb-23	22-Feb-23	1,818.80	1,833.30	-14.50	-0.8%	THL (Source:Aspen)
SPDR Gold Trust	(ton)	23-Feb-23	22-Feb-23	919.06	919.06	+0.00	0.0%	
น้ำมันดิบ <i>ทุกวัน</i>	WTI (US\$/barrel)	23-Feb-23	22-Feb-23	75.39	73.95	+1.44	1.9%	PTT, PTTEP, TOP, PTTGC, BCP
	Brent (US\$/barrel)	23-Feb-23	22-Feb-23	82.21	80.60	+1.61	2.0%	(Source:Aspen)
ค่าการกลั่น <i>ทุกวัน</i>	GRM (US\$/barrel)	23-Feb-23	22-Feb-23	-0.24	1.07	-1.31	0.0%	BCP, IRPC, PTTGC and TOP (Bloomberg)
น้ำมันทำความร้อน	Heating Oil (cent/gallon)	23-Feb-23	22-Feb-23	239.08	240.23	-1.15	-0.5%	BCP, IRPC, PTTGC and TOP (Bloomberg)
	Natural Gas(\$/MMBtu)	23-Feb-23	22-Feb-23	2.33	2.14	+0.20	9.1%	PTTEP, PTT, BANPU (Bloomberg)
ปิโตรเคมี	Naphtha (US\$/MT)	23-Feb-23	22-Feb-23	720.75	738.75	-18.00	-2.4%	PTTGC, SCC (เป็นต้นทุน)
	Ethylene (US\$/MT)	17-Feb-23	10-Feb-23	905	880	+25.00	2.8%	PTTGC, SCC, IRPC (Bloomberg)
	Propylene (US\$/MT)	17-Feb-23	10-Feb-23	965	970	-5.00	-0.5%	PTTGC, SCC, IRPC
เหล็ก	HRC (US\$/ton) ริดรอน	23-Feb-23	22-Feb-23	962.0	787.0	+175.00	22.2%	(Source:Bloomberg)
ถ่านหิน	NEX (US\$/ton)	17-Feb-23	10-Feb-23	202.48	231.79	-29.31	-12.6%	BANPU, LANNA, UMS
อาหาร	ไก่ (บาท/กก.)	31-Jan-23	30-Dec-22	43.00	43.00	+0.00	0.0%	CPF, GFPT (Source: CPF)
	ทุเรียน <i>ทุกเดือน</i> กุ้งVannamei(บาท/กก.)	31-Jan-23	30-Dec-22	173	162	+11.00	6.8%	CPF, CFRESH, SSF, ASIAN, TU
	ทุเรียน <i>ทุกเดือน</i> สตร (บาท/กก.)	31-Jan-23	30-Dec-22	98	98	+0.00	0.0%	CPF

กราฟแสดงแนวโน้มราคา

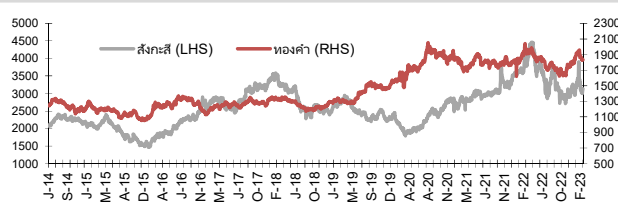
ค่าระวางเรือ (Baltic dry Index)



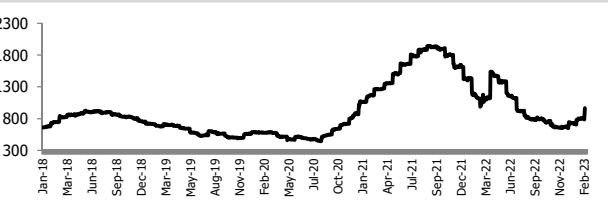
ค่าการกลั่น GRM (US\$/barrel)



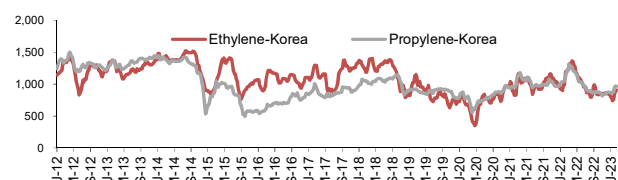
สังกะสี ทองคำ : PDI



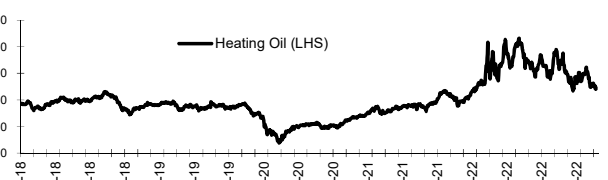
เหล็ก ริดรอน



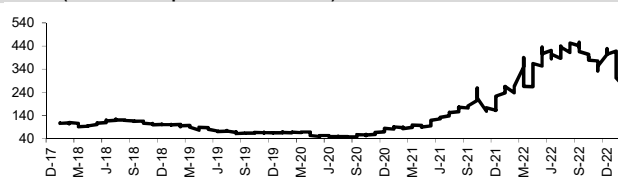
Ethylene-Korea vs Propylene-Korea (US\$/MT)



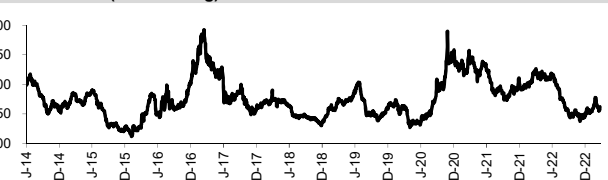
Bunker /Heating Oil Price (USD/ton)



ถ่านหิน (Nexcastle Export Index US\$/ton)



ราคายาง (US Cents/kg)



ที่มา: CPF, BANPU, Bloomberg and Aspen



NVDR Trading Data by Stock : 24 Feb 2023

Total NVDR Trading (Bt m)	Date	23 Feb 23	Net (Bt M)
		26,539.23	Institutions +1,357.08
% of SET :		23.65%	Proprietary -937.89
Total SET Trading Value :		+56,105.74	Foreign -2,899.85
			Local Investor +2,480.66

STOCK	Net Buy ซื้อสุทธิ						Total 5 Days
	23 Feb	22 Feb	21 Feb	20 Feb	17 Feb	Value (Btm) : มูลค่า (ล้านบาท)	
1 ADVANC	375.4	-108.2	-686.5	-74.3	266.4	-227.2	
2 MINT	277.1	15.6	56.9	33.5	-27.3	355.7	
3 BDMS	234.5	62.1	0.1	-32.2	60.2	324.6	
4 CPALL	208.7	620.8	637.0	221.4	63.9	1,751.8	
5 KTB	147.2	56.6	189.9	-133.8	199.1	459.0	
6 BEM	122.0	21.0	-26.0	-13.7	112.2	215.5	
7 TASCO	118.3	138.6	101.7	65.2	14.3	438.2	
8 CPF	88.6	68.2	21.5	-18.4	-8.6	151.3	
9 BANPU	58.1	209.5	162.3	37.2	82.0	549.0	
10 SAWAD	48.7	24.9	33.5	39.9	28.3	175.2	
11 BJC	41.7	28.0	-9.4	-3.7	26.4	83.0	
12 HANA	37.3	114.1	29.6	15.5	70.8	267.3	
13 TLI	34.7	-20.5	20.2	0.0	12.9	47.3	
14 ITC	31.0	-20.0	-35.1	-58.3	74.5	-7.8	
15 JMART	29.9	15.4	62.6	153.4	79.0	340.4	
16 BTG	29.3	9.8	5.3	13.1	10.2	67.6	
17 DITTO	23.4	-1.4	-9.3	21.3	8.8	42.8	
18 SHR	23.0	19.3	-14.1	-12.7	20.6	36.1	
19 ERW	22.8	23.8	-21.7	-120.1	1.8	-93.3	
20 TFG	22.3	-6.9	-7.4	-6.6	-5.0	-3.6	
21 BCH	21.4	19.1	18.4	-10.8	42.5	90.6	
22 THG	20.7	6.7	50.6	42.4	11.4	131.7	
23 SITHAI	18.3	8.3	9.2	14.6	-0.4	49.9	
24 KLINIQ	14.3	-0.1	3.5	5.8	0.2	23.6	
25 MEGA	14.1	-15.3	-19.4	-0.5	-5.7	-26.8	
26 IVL	13.8	-2.0	-14.6	-3.2	80.3	74.4	
27 SPA	13.1	-9.2	-1.4	-0.1	-6.1	-3.7	
28 TIPH	12.4	5.3	-2.0	9.0	-1.7	23.1	
29 BGRIM	12.2	5.0	27.3	-2.2	9.3	51.6	
30 MEB	12.1	3.1	5.5	1.1	0.4	22.2	

STOCK	Net Sell ขายสุทธิ						Total 5 Days
	23 Feb	22 Feb	21 Feb	20 Feb	17 Feb	Value (Btm) : มูลค่า (ล้านบาท)	
KBANK	-389.8	-725.4	-692.4	1,097.1	-84.8	-795.4	
PTT	-237.0	-130.8	48.3	-348.8	112.7	-555.7	
BCP	-186.7	-68.2	-57.4	-4.7	-10.3	-327.2	
TOP	-168.8	-337.7	-49.0	-84.5	-154.2	-794.3	
AWC	-154.7	-25.5	-7.6	-44.5	-42.5	-274.8	
SCB	-120.8	-42.0	-180.3	-45.9	-79.1	-468.1	
PTTGC	-119.0	-192.5	-221.7	-146.4	-122.2	-801.7	
KKP	-103.2	-12.8	-74.0	-1.2	-16.7	-207.8	
GULF	-91.0	-28.7	82.3	-8.7	-7.6	-53.6	
RATCH	-87.9	-7.4	-6.3	2.4	-3.6	-102.7	
IRPC	-71.0	-96.5	-47.5	-18.9	-8.1	-242.0	
AOT	-64.3	-98.3	-128.7	-148.5	-187.0	-626.8	
GPSC	-62.9	-16.0	-2.9	28.8	-15.1	-68.1	
GLOBAL	-58.3	-41.8	-4.3	-6.7	86.9	-24.1	
SINGER	-54.3	52.9	-114.5	-104.0	-12.6	-232.5	
LH	-50.5	-27.7	-10.6	-38.3	-55.2	-182.3	
BH	-47.9	113.4	-27.3	180.8	180.2	399.2	
PLANB	-45.9	-73.5	-34.0	-57.8	-70.9	-282.1	
CRC	-44.9	16.9	-44.9	41.8	34.6	3.4	
SCCC	-44.2	-3.5	-17.3	-7.8	0.1	-72.7	
BAM	-43.4	-17.8	-4.0	9.5	-63.9	-119.6	
CENDEL	-42.7	-37.8	30.2	55.1	23.6	28.4	
TISCO	-42.7	34.6	31.1	52.8	35.9	111.8	
OSP	-42.3	-56.2	-72.0	1.3	53.9	-115.3	
TCAP	-41.7	-0.4	-8.8	-13.0	-27.0	-90.9	
STARK	-38.9	-12.0	-11.0	29.5	22.2	-10.2	
SPRC	-36.4	2.7	21.4	13.2	-8.8	-7.9	
EGCO	-35.0	-18.4	-13.7	-10.2	6.1	-71.1	
ESSO	-34.2	-14.1	-19.5	8.4	-8.3	-67.6	
CPN	-30.3	-41.5	-38.4	-53.2	46.3	-117.1	

STOCK	MONTH TO DATE (Bt m) ยอดซื้อขายสุทธิเดือน กุมภาพันธ์ 66	
	1 - 23 Feb 23	TOTAL NET BUY / TOTAL NET SELL
CPALL	2,339.9 AOT	-2,745.4
JMART	1,034.4 KBANK	-2,510.9
MINT	1,022.1 PTTEP	-1,729.4
BANPU	737.8 SCB	-1,481.3
ADVANC	673.9 PTT	-1,460.5
HANA	626.0 KKP	-1,005.3
TASCO	602.4 PTTGC	-949.9
TRUE	548.5 TOP	-935.7
BDMS	505.1 IRPC	-739.1
SKY	400.3 OR	-715.4
SAWAD	386.1 EA	-544.5
MAKRO	357.1 TIDLOR	-534.2
BBL	340.6 BCP	-532.8
DELTA	317.3 BAM	-502.5
SCC	315.6 GLOBAL	-432.1
ITC	257.1 PLANB	-391.5
CBG	252.4 KTC	-378.7
STA	171.9 TU	-340.5
THCOM	163.8 SCGP	-337.8
MEGA	161.8 GULF	-324.0
INTUCH	156.6 BLA	-320.6
DOHOME	134.0 ESSO	-286.6
DTAC	120.9 AWC	-282.7
TQM	115.4 CRC	-277.9
BTG	115.2 LH	-263.3
CENDEL	108.9 GUNKUL	-242.0
SNNP	106.4 BTS	-228.7
STARK	105.0 HMPRO	-209.7
OTO	101.6 KCE	-188.7
ETC	99.4 CK	-182.1

STOCK	YEAR TO DATE Y2023 (Bt m) ยอดซื้อขายสุทธิปี 2566	
	3 Jan 23 - 23 Feb 23	TOTAL NET BUY / TOTAL NET SELL
1 CPALL	6,095.8 KBANK	-6,274.2
2 MAKRO	2,875.7 KKP	-2,071.6
3 BDMS	2,700.0 PTTEP	-2,026.4
4 BBL	2,287.5 BH	-1,075.7
5 MINT	2,026.3 IRPC	-857.0
6 SCC	1,940.6 OR	-839.9
7 TRUE	1,666.0 ESSO	-811.0
8 ADVANC	1,431.2 BAM	-707.0
9 JMART	1,329.6 EA	-569.7
10 DELTA	1,295.0 TOP	-551.7
11 BGRIM	810.6 BLA	-535.3
12 CENTEL	770.6 KCE	-464.6
13 HANA	760.8 CPF	-456.3
14 TTB	745.6 BEM	-418.3
15 IVL	734.5 BANPU	-413.7
16 HMPRO	721.9 KTC	-403.6
17 CBG	700.3 TIDLOR	-400.0
18 SNNP	699.0 GLOBAL	-374.1
19 SKY	670.1 FORTH	-352.1
20 TASCO	599.9 GUNKUL	-349.6
21 INTUCH	588.9 TOA	-314.9
22 CPN	519.8 SINGER	-285.0
23 ITC	481.0 TU	-279.4
24 SAWAD	473.0 BCP	-261.4
25 OSP	448.7 SVI	-251.0
26 SCB	427.1 PTG	-222.6
27 GPSC	396.2 AH	-203.9
28 STA	396.1 GFPT	-202.0
29 TISCO	392.7 TIPH	-167.8
30 CHG	323.7 AOT	-139.3

STOCK	Total Net BUY/SELL Y2022 ยอดซื้อขายสุทธิปี 2565	
	Value (Btm) : มูลค่า (ล้านบาท)	TOTAL NET BUY / TOTAL NET SELL
1 PTTEP	24,291 PTT	-4,542
2 BDMS	21,045 PTTGC	-3,390
3 AOT	17,316 SCC	-2,224
4 BH	14,290 DTAC	-1,701
5 EA	13,423 SABUY	-1,578
6 KBANK	11,914 TU	-1,164
7 CPALL	11,493 NEX	-1,106
8 BANPU	9,175 KCE	-1,104
9 TRUE	7,682 WICE	-1,099
10 TOP	7,607 JMART	-1,052
11 IVL	7,432 BAM	-702
12 ADVANC	7,122 JAS	-688
13 MAKRO	7,078 BYD	-687
14 CRC	7,059 IRPC	-682
15 CPN	6,619 RBF	-623
16 CPF	5,700 III	-574
17 DELTA	5,694 DITTO	-513
18 KTB	5,693 ASK	-511
19 BCP	5,315 TCAP	-509
20 HMPRO	5,088 GUNKUL	-503
21 MORE	4,994 BEC	-474
22 AWC	4,789 NINE	-439
23 OSP	4,166 AS	-436
24 SPALI	4,128 JTS	-419
25 BEM	3,789 WORK	-365
26 MTC	3,689 SAT	-351
27 MINT	3,574 HUMAN	-345
28 INTUCH	3,497 MACO	-342
29 LH	3,391 LEO	-300
30 OR	3,371 BTG	-296

แบบรายงานการเปลี่ยนแปลงการถือหลักทรัพย์และสัญญาซื้อขายล่วงหน้าของผู้บริหาร (แบบ 59)

ชื่อผู้บริหาร	วิธีการได้มา/ จำหน่าย	จำนวน (หุ้น)	ราคา (บาท)	มูลค่า (บาท)	ประเภท หลักทรัพย์	วันที่ได้มา/ จำหน่าย
AAI ร้อยเอก สุทธิพันธ์ หัตถวงษ์	ขาย	200,000.00	7.30	1,460,000.00	หุ้นสามัญ	23/2/2566
MBAX นาย พิสุทธิ เลิศวิไล	ขาย	30,000.00	1.79	53,700.00	ใบสำคัญแสดงสิทธิที่จะซื้อหุ้น	21/2/2566
MBAX นาย พิสุทธิ เลิศวิไล	ขาย	45,000.00	1.77	79,650.00	ใบสำคัญแสดงสิทธิที่จะซื้อหุ้น	22/2/2566
MC นางสาว สุณี เสรีภณู	ซื้อ	250,000.00	11.30	2,825,000.00	หุ้นสามัญ	22/2/2566
PROUD นาย พสุ ธิปต์พลลภ	ขาย	17,000,000.00	2.06	35,020,000.00	หุ้นสามัญ	22/2/2566
SC นาย ประยงค์ยุทธ อธิวัฒน์ชัย	ขาย	33,300.00	4.72	157,176.00	หุ้นสามัญ	21/2/2566
SKR นาย อธิวัฒน์ จุฑายุศรี	ซื้อ	27,000.00	10.30	278,100.00	หุ้นสามัญ	21/2/2566
STP นาย สุรศักดิ์ ใจจงวงศ์จรัส	ซื้อ	30,000.00	13.40	402,000.00	หุ้นสามัญ	22/2/2566

ที่มา : ศูนย์สำรวจสนเทศตลาดทุน สำนักงานคณะกรรมการ ก.ล.ด.

หลักทรัพย์ที่ต้องซื้อขายด้วยบัญชี Cash Balance

Stock	March 2023																							
	20	21	22	23	24	27	28	1	2	3	7	8	9	10	13	14	15	16	17	20	21	22		
LEVEL 1 : Cash Balance																								
MASTER																								Exit: 24 Feb
SDC																								
SDC-W1																								Exit: 27 Feb
TRC																								
SKY																								Exit: 7 Mar
MTW																								
NTSC																								Exit: 10 Mar

LEVEL 2: Prohibit Net settlement, Excluded from Credit limit and Cash Balance

-

LEVEL 3: A One-day Suspension of Trading, followed by Prohibit Net Settlement, Excluded from Credit limit and Cash Balance

-

Source: SET

Short Sales

Stock	% Short Sale Volume Comparing with Main Board	Average Price (Bt)	Volume (shares)	Value (Mil. B)
BANPU	14.20	11.02	33,129,500	364,963,520
PTT	19.86	32.50	9,537,400	309,965,500
EA-R	21.21	79.83	2,898,000	231,346,375
KBANK	7.09	136.52	1,596,400	217,935,200
KBANK-R	6.64	136.10	1,500,000	204,149,550
PTTEP-R	12.61	153.69	1,068,600	164,231,000
AOT	14.56	72.14	2,108,400	152,101,550
TOP-R	13.93	53.88	2,770,300	149,272,950
CPALL	9.24	65.47	2,168,900	142,002,500
GULF	16.09	53.75	2,281,800	122,656,075
PTTEP	8.89	153.72	753,300	115,796,450
BBL	14.97	163.27	655,800	107,072,300
BDMS	14.04	29.75	3,342,200	99,430,450
KTB	10.64	17.26	5,697,600	98,318,250
SCB-R	7.80	99.32	978,700	97,205,175
DELTA-R	10.46	963.38	100,300	96,627,300
IVL-R	12.30	38.35	2,517,900	96,549,250
ADVANC	8.90	205.68	412,300	84,803,400
OSP-R	13.27	31.85	2,603,900	82,934,225
SCB	6.04	99.31	757,000	75,181,400
GUNKUL	9.05	4.13	17,787,400	73,422,352
MINT	5.24	33.94	2,161,300	73,355,550
GUNKUL-R	8.66	4.14	16,979,800	70,228,328
KTB-R	7.52	17.27	4,023,200	69,466,090
COM7-R	6.39	31.43	2,085,300	65,538,000
IRPC-R	24.76	2.93	22,285,000	65,321,716
COM7	6.31	31.51	2,052,900	64,694,575
PTTGC-R	8.26	47.66	1,329,800	63,383,575
BAM-R	22.45	15.51	3,933,600	61,015,910
GULF-R	7.99	53.64	1,135,400	60,898,575
BEM-R	6.76	9.10	6,673,500	60,728,850
TTB	23.50	1.39	43,278,200	60,201,799
PTTGC	7.83	47.82	1,255,900	60,053,750
OR	15.60	22.81	2,600,900	59,321,520
TISCO	13.88	102.19	499,700	51,065,950
OSP	7.74	31.82	1,520,900	48,391,525
IVL	5.90	38.38	1,205,600	46,267,250
BEM	5.14	9.12	5,069,400	46,209,180
PTT-R	2.96	32.38	1,425,600	46,156,425
CBG-R	19.52	101.11	449,300	45,428,550
TOP	4.21	54.01	836,200	45,163,300
BH-R	6.82	219.69	203,700	44,751,100
LH	15.80	9.80	4,395,300	43,064,960
JMT-R	9.84	48.08	891,300	42,854,875
CPALL-R	2.77	65.34	651,100	42,545,575
BGRIM	23.11	39.03	1,061,800	41,439,625
RATCH-R	10.93	41.80	981,600	41,033,075
DOHOME	6.14	14.87	2,612,200	38,849,330
SCC-R	10.39	337.37	113,500	38,291,000
BH	5.55	219.58	165,800	36,407,100
BDMS-R	5.09	29.74	1,213,000	36,070,675
SAWAD-R	14.34	55.59	646,300	35,926,150
EA	3.29	80.12	447,900	35,885,725
KCE-R	13.03	46.84	765,300	35,850,250
AOT-R	3.37	72.05	488,300	35,180,025
AWC	6.38	5.96	5,881,100	35,071,370
SINGER	5.10	23.23	1,508,800	35,042,720
SPRC-R	12.45	10.97	3,174,300	34,831,380
KKP-R	9.22	66.86	518,100	34,640,625
WHA-R	16.62	3.93	8,725,600	34,314,972

Source: SET



February 2023

Monday	Tuesday	Wednesday	Thursday	Friday
13	14	15	16	17
<ul style="list-style-type: none"> ▪ CPNCG XD 0.24 บาท ▪ DTAC XD 1.22 บาท ▪ SC ลูกหุ้นเข้า 17,235,048 หุ้น 	<ul style="list-style-type: none"> ▪ PTTEP XD 5.00 บาท ▪ BWG ลูกหุ้นเข้า 400,000,000 หุ้น ▪ SAAM ลูกหุ้นเข้า 5,465 หุ้น ▪ MEB เข้าซื้อขายเป็นวันแรก (300mn sh @ Bt28.50) ตลาด MAI 	<ul style="list-style-type: none"> ▪ TAPAC XD 0.02 บาท ▪ ACAP ลูกหุ้นเข้า 40,000,000 หุ้น ▪ CHO ลูกหุ้นเข้า 43,784,092 หุ้น ▪ PPPM ลูกหุ้นเข้า 50,847,456 หุ้น ▪ SCN ลูกหุ้นเข้า 331 หุ้น ▪ PQS เข้าซื้อขายเป็นวันแรก (670mn sh @ Bt6.00) หมวดยานยนต์และเครื่องเคม 	<ul style="list-style-type: none"> ▪ FTREIT XD 0.187 บาท ▪ TNL XR 2.3:1 @ 33.06 บาท 	<ul style="list-style-type: none"> ▪ IRCP ลูกหุ้นเข้า 16,400,131 หุ้น ▪ BVG เข้าซื้อขายเป็นวันแรก (450mn sh @ Bt3.85) ตลาด MAI
20	21	22	23	24
<ul style="list-style-type: none"> ▪ WHABT XD 0.173 บาท ▪ PROSPECT XR 1:0.4775 @ - บาท ▪ JCK ลูกหุ้นเข้า 86,419,748 หุ้น ▪ SUTHA ลูกหุ้นเข้า 62,393,057 หุ้น 	<ul style="list-style-type: none"> ▪ IRPC XD 0.03 บาท ▪ CHO ลูกหุ้นเข้า 12,626,262 หุ้น ▪ PPPM ลูกหุ้นเข้า 67,796,608 หุ้น ▪ PRG ลูกหุ้นเข้า 31,321,084 หุ้น ▪ SA ลูกหุ้นเข้า 7,055,757 หุ้น ▪ SJWD ลูกหุ้นเข้า 791,020,363 หุ้น ▪ CHASE เข้าซื้อขายเป็นวันแรก (1,985.4mn sh @ Bt2.90) หมวดยานยนต์และหลักทรัพย์ 	<ul style="list-style-type: none"> ▪ ADVANC XD 4.24 บาท ▪ IMPACT XD 0.21 บาท ▪ MC XD 0.45 บาท ▪ TRITN XW 1:6,000 ▪ BBIK ลูกหุ้นเข้า 8,882,400 หุ้น ▪ MBK ลูกหุ้นเข้า 5,047,834 หุ้น ▪ MINT ลูกหุ้นเข้า 45,604,833 หุ้น ▪ READY เข้าซื้อขายเป็นวันแรก (100mn sh @ Bt7.30) ตลาด MAI 	<ul style="list-style-type: none"> ▪ GGC XD 0.25 บาท ▪ INOX XD 0.0243 บาท ▪ INTUCH XD 1.56 บาท ▪ SCCC XD 9.00 บาท ▪ TOP XD 1.70 บาท 	<ul style="list-style-type: none"> ▪ GLOBAL XD 0.2546296296 บาท ▪ GLOBAL XD 24:1 ▪ GPSC XD 0.30 บาท ▪ INETREIT XD 0.2007 บาท
27	28			
<ul style="list-style-type: none"> ▪ AMATAR XD 0.033 บาท ▪ BOL XD 0.165 บาท ▪ GVREIT XD 0.198 บาท ▪ PTTGC XD 0.25 บาท 	<ul style="list-style-type: none"> ▪ ASK XD 1.44 บาท ▪ CPNREIT XD 0.0607 บาท ▪ DELTA XD 4.00 บาท ▪ ITC XD 0.20 บาท ▪ OR XD 0.15 บาท ▪ VGI XD 0.04 บาท 			



March 2023

Monday	Tuesday	Wednesday	Thursday	Friday
		1	2	3
		<ul style="list-style-type: none"> ▪ BBGI XD 0.05 חרב ▪ BKKCP XD 0.18 חרב ▪ GULF XD 0.60 חרב ▪ KDH XD 0.75 חרב ▪ LPN XD 0.12 חרב ▪ MIPF XD 0.32 חרב ▪ THANI XD 0.17 חרב 	<ul style="list-style-type: none"> ▪ CBG XD 0.75 חרב ▪ CPTGF XD 0.1615 חרב ▪ EGATIF XD 0.918 חרב ▪ FUTUREPF XD 0.34 חרב ▪ HENG XD 0.0666 חרב ▪ IFS XD 0.1633 חרב ▪ INSET XD 0.05 חרב ▪ JASIF XD 0.23 חרב ▪ KBSPIF XD 0.174 חרב ▪ KSL XD 0.07 חרב ▪ MBAX XD 0.38 חרב ▪ PHOL XD 0.12 חרב ▪ PM XD 0.28 חרב ▪ PT XD 0.35 חרב ▪ PTT XD 0.70 חרב ▪ SNC XD 0.40 חרב ▪ SPVI XD 0.175 חרב ▪ TASC0 XD 1.00 חרב ▪ TFFIF XD 0.1032 חרב ▪ TFM XD 0.08 חרב ▪ TTLPF XD 0.422 חרב ▪ XO XD 0.21 חרב 	<ul style="list-style-type: none"> ▪ BCP XD 1.00 חרב ▪ BCPG XD 0.16 חרב ▪ CTW XD 0.05 חרב ▪ DRT XD 0.26 חרב ▪ MST XD 0.61 חרב ▪ SPRIME XD 0.16 חרב ▪ TIF1 XD 0.14 חרב ▪ TU XD 0.44 חרב
6	7	8	9	10
<p>วันมาฆบูชา</p>	<ul style="list-style-type: none"> ▪ DMT XD 0.38 חרב ▪ EBANK XD 0.32 חרב ▪ ENY XD 2.00 חרב ▪ GFPT XD 0.20 חרב 	<ul style="list-style-type: none"> ▪ 2S XD 0.20 חרב ▪ BROCK XD 0.01 חרב ▪ BUI XD 0.50 חרב ▪ BUI XD 10:1 ▪ DOHOME XD - חרב ▪ DOHOME XD 16:1 ▪ NKI XD 1.00 חרב ▪ NKI XD 36:1 ▪ SFT XD 0.07 חרב ▪ SONIC XD 0.11 חרב ▪ TK XD 0.42 חרב ▪ TTW XD 0.30 חרב ▪ WICE XD 0.44 חרב 	<ul style="list-style-type: none"> ▪ ALLY XD 0.173 חרב ▪ CHIC XD 0.0025 חרב ▪ GBX XD 0.077 חרב ▪ MSC XD 0.40 חרב ▪ NVD XD 0.06 חרב ▪ PSH XD 0.65 חרב ▪ RJH XD 0.50 חרב ▪ SIS XD 1.20 חרב ▪ WHAIR XD 0.1218 חרב 	



13 <ul style="list-style-type: none">AI XD 0.20 תרנוBH XD 2.35 תרנוBH-P XD 2.35 תרנו	14 <ul style="list-style-type: none">AGE XD 0.2256 תרנוAGE XD 10:1BIG XD 0.02 תרנוTNP XD 0.045 תרנו	15 <ul style="list-style-type: none">PDG XD 0.05 תרנו	16 <ul style="list-style-type: none">BROOK XD 0.0075 תרנוFSS XD 0.07 תרנוTQR XD 0.25 תרנוVNG XD 0.10 תרנו	17 <ul style="list-style-type: none">NTV XD 1.13 תרנוPYLON XD 0.15 תרנוUBE XD 0.04 תרנו
20	21	22	23	24
	<ul style="list-style-type: none">PROSPECT XD 0.22 תרנו	<ul style="list-style-type: none">JKN XR 2:1 @ 3.00 תרנו		
27	28	29	30	31
				<ul style="list-style-type: none">COTTON XD 0.04 תרנוQ-CON XD 0.75 תרנו