

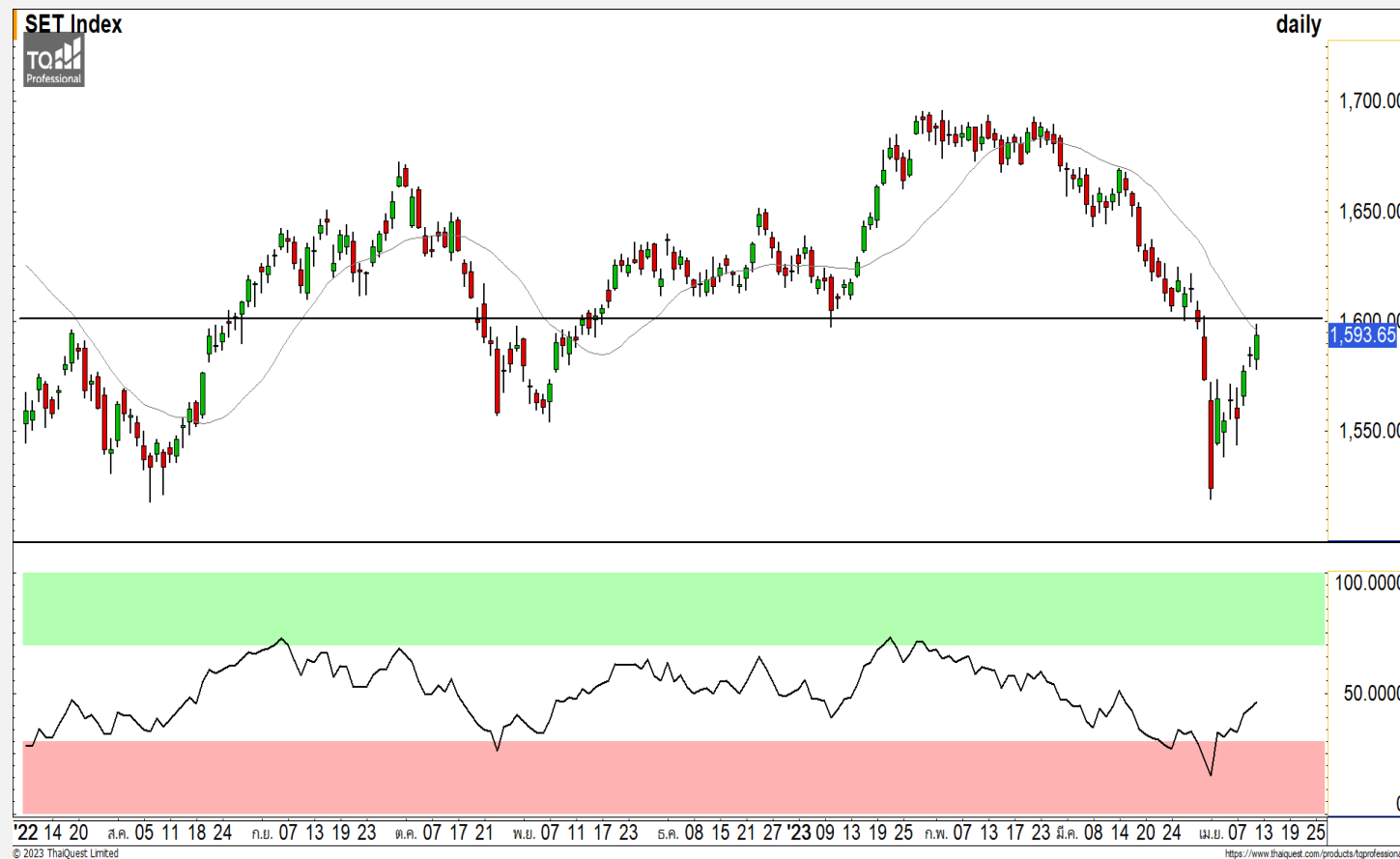


SET INDEX

พื้นที่ขึ้นทดสอบแนวต้าน
1600 จุดและมีโอกาสที่จะชะลอตัว

วานนี้ดัชนีปิดที่ระดับ 1593.65 จุด
(+8.57 จุด)

ภาพทางเทคนิคราย 60 นาที วานนี้ดัชนีพื้นที่ขึ้นมาได้ดีกว่าที่ประเมินไว้ โดยดัชนีสามารถพื้นที่ขึ้นผ่านแนวต้าน 1585 จุดขึ้นมาได้ ทำให้ดัชนีเข้าสู่รอบของการพื้นที่ต่อเนื่อง มองรอบของการพื้นที่ต่อเนื่องมีแนวต้านหลักที่ 1600 จุด และคาดดัชนีมีโอกาสที่จะไม่ผ่านและมีโอกาสที่จะพักตัวสลับลงมาในระยะสั้นได้



Technical Review

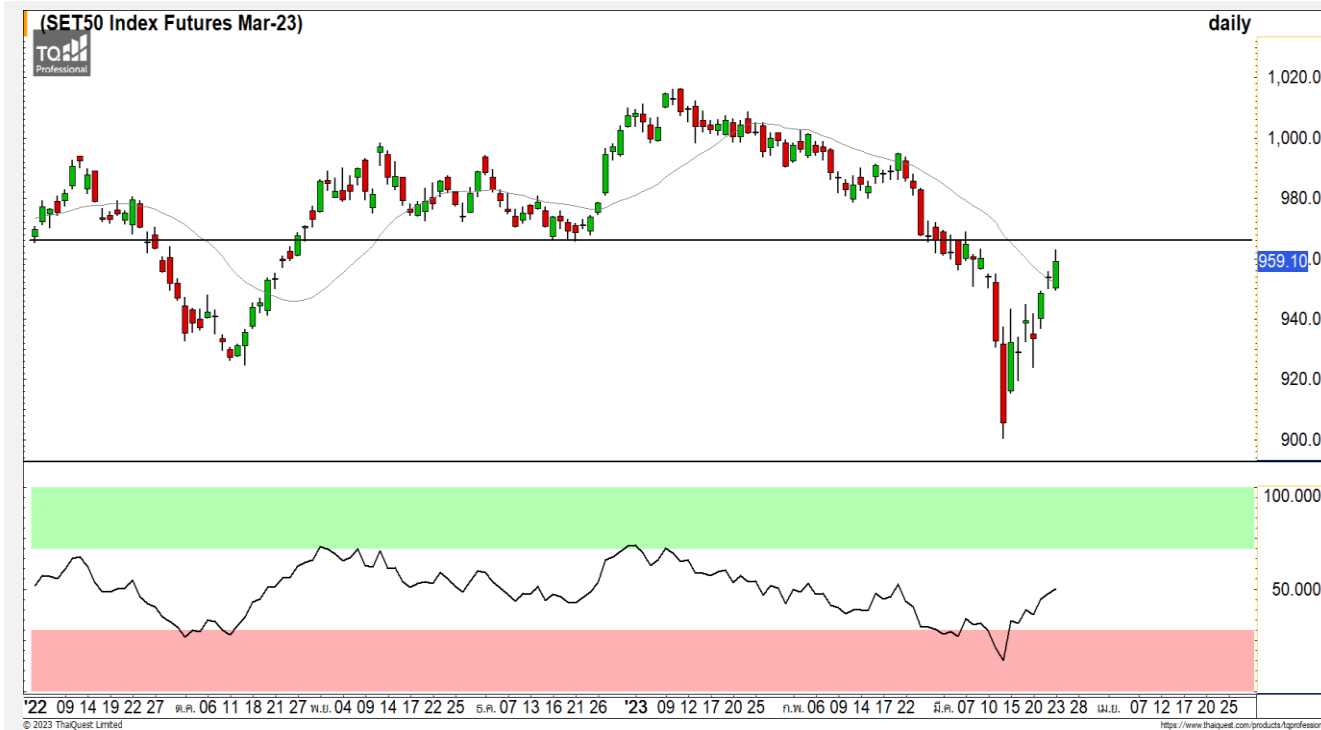
- S50H23 : มองการพื้นที่ขึ้นของดัชนีมีโอกาสที่จะชะลอตัวที่บริเวณแนวต้าน 965-970 จุด
- Momentum Trading : BH,TCAP
- Swing Trading : AEONTS,TASCO

หมายเหตุ : ประธานกรรมการ/กรรมการ (มีอำนาจลงนาม) ของ FINANSIA SYRUS เป็น กรรมการ ของ AEONTS

แนวรับ	1585	1575
แนวต้าน	1600	1610

ทีมนักวิเคราะห์ | ณัฐวุฒิ ศิริแสงชัยกุล
เลขที่ทะเบียน : 057116
02-646-9877

SET50 Index Futures



มองการฟื้นตัวของดัชนีมีโอกาส
ที่จะชะลอตัวที่บริเวณแนวต้าน 965-970 จุด

23 มี.ค. 66 นักลงทุนต่างชาติ Long สุทธิ

24,310 สัญญา

ค่า Basis ของ S50H23 อยู่ที่ระดับ -1.89 จุด

ภาพทางเทคนิคราย 60 นาที วานนี้ดัชนีฟื้นตัว
ขึ้นมาเหนือแนวต้าน 955 จุดได้ เป็นการฟื้นตัวที่ดีกว่า
ได้ประเมินไว้ โดยมองการฟื้นตัวต่อเนื่องของดัชนีมีแนว
ต้านหลักรอทดสอบที่บริเวณ 965-970 จุด คาดการฟื้น
ตัวของดัชนีมีโอกาสที่จะไม่ผ่านและพักตัวกลับลงมาได้

แนวรับ

แนวต้าน

955

945

965

970

Contracts

Long

Short

Net

YTD

Institution

39,096

42,719

-3,623

50,299

Foreign

118,437

94,127

24,310

-170,982

Local

110,261

130,948

-20,687

120,683

กลยุทธ์ S50H23

- พอร์ตวางแนว Wait and See

Top Most Active

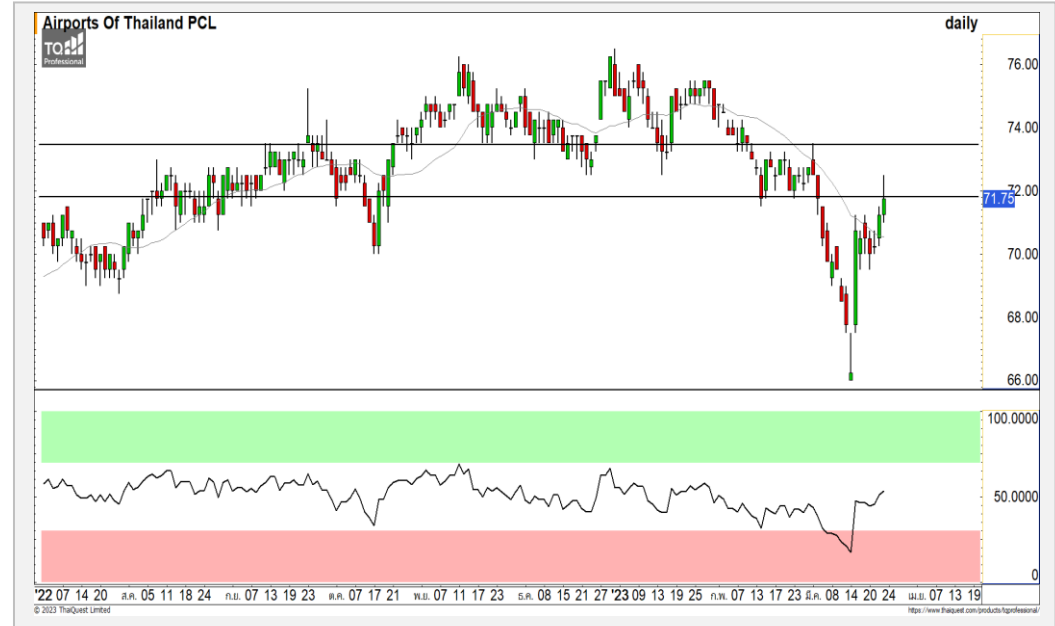
ADVANC



	Level 1	Level 2
Support	211	205
Resistance	220	225

ADVANC : ราคาประกอบตัวอยู่เหนือระดับ 211 บาท มองราคายังอยู่ในรอบของการปรับตัวต่อเนื่องขึ้นทดสอบแนวต้าน 220 บาทและ 225 บาท

AOT



	Level 1	Level 2
Support	70	68
Resistance	72	73.50

AOT : ราคาปรับตัวขึ้นมาจากบริเวณแนวรับ 66-67 บาทขึ้นมาได้ตามที่ประเมินไว้ โดยมองการปรับตัวของราคามีโอกาสที่จะติดแนวต้าน 72 บาท

Momentum Trading

BH

Support | 215
Resistance | 220/227
Stop loss | 210

คำแนะนำระยะสั้น (BUY)

ราคาปรับตัวขึ้นผ่าน Downtrend Line ของรอบการพักตัวขึ้นมา มองราคา กำลังกลับเข้าสู่รอบของการปรับตัวระยะสั้น ขึ้นทดสอบแนวต้าน 220 บาทและหากผ่านไปได้จะเข้าสู่รอบที่สททางขาขึ้นอีกครั้ง

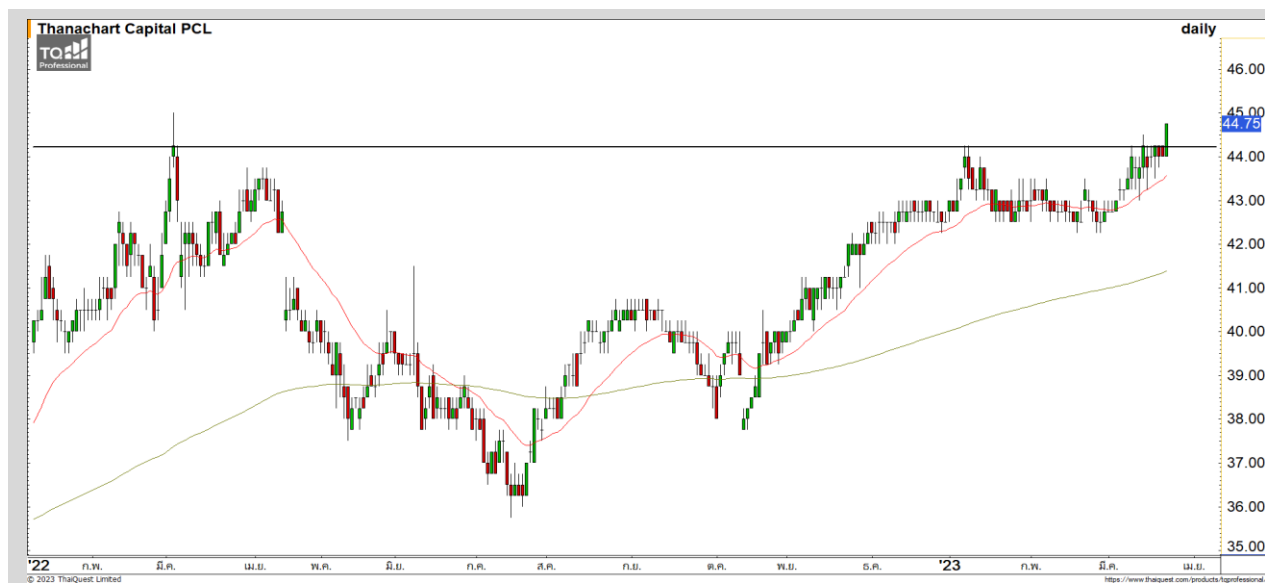


TCAP

Support | 44.25
Resistance | 45.50/46.25
Stop loss | 43.50

คำแนะนำระยะสั้น (BUY)

ราคาปรับตัวขึ้นผ่านแนวต้านหลัก ของรอบปีที่ 44.25 บาทขึ้นมา มองราคา กำลังปรับตัวขึ้นต่อเนื่อง โดยมีแนวต้านถัดไปที่ 45.50 บาทและ 46.25 บาท



Swing Trading

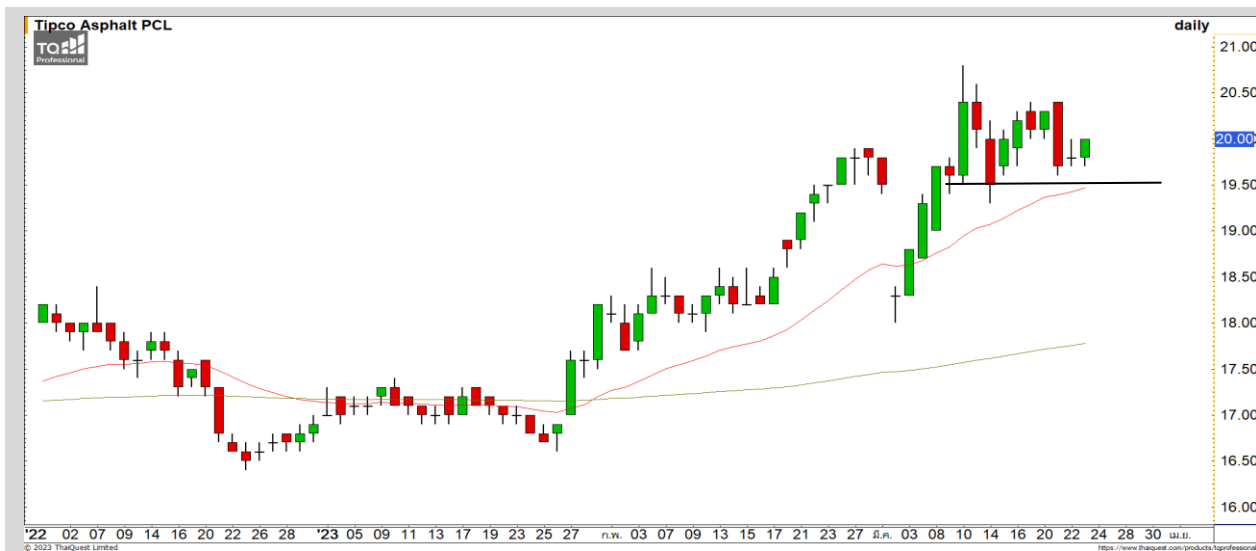


Support	180
Resistance	186/192
Stop loss	175

คำแนะนำระยะสั้น (BUY)

ราคาพักตัวต่อเนื่องลงมาที่แนวรับหลักบริเวณ 180 บาท ซึ่งเป็นจุด Breakout ของรอบหลัก และเริ่มมีแรงซื้อกลับเข้ามา มองราคาเจอจุดกลับตัวระยะสั้น วางแนวต้านแรกที่ 186 บาท

AEONTS



Support	19.70
Resistance	20.80
Stop loss	19.20

คำแนะนำระยะสั้น (BUY)

ราคากำลังอยู่ในรอบของการพักตัวสะสมกำลังในทิศทางหลักที่เป็นขาขึ้น โดยวางแนวรับที่ 19.70 บาท คาดราคามีโอกาสเกิด Technical Rebound ที่บริเวณดังกล่าว วางแนวต้านที่ 20.80 บาท

TASCO

COMMODITY MARKET

Crude Oil (WTI)



แนวรับ		แนวต้าน	
66	62.50	73	77

ราคาน้ำมันดิบ WTI กำลังพักตัวลงมาจากแนวต้าน 70 ดอลลาร์ มองราคาน้ำมันดิบมีโอกาสที่พักตัวตามทิศทางหลักที่เป็น Sideway Down

Gold Futures

ติดแนวต้านหลักที่ 2000 ดอลลาร์ และกำลังพักตัวกลับลงมา

ภาพทางเทคนิคราคาทองคำราย 240 นาที ค่าคืนที่ผ่านมาราคาทองคำฟื้นตัวขึ้นทดสอบแนวต้านหลักที่ 2000 ดอลลาร์ หลังจากที่ทะลุผ่าน 1985 ดอลลาร์ตามที่ได้ประเมินไว้ มองราคาทองคำกำลังพักตัวกลับลงมาที่แนวรับแรก 1985 ดอลลาร์และ 1975 ดอลลาร์

คำแนะนำระยะสั้น GOH23

- พอร์ต Short ต้นทุนที่ 2000 ดอลลาร์ ถือรอทำกำไรที่ 1980 ดอลลาร์ ตัดขาดทุนกรณีทะลุ 2010 ดอลลาร์

วันที่ 23 มี.ค. 2023
กองทุน SPDR ซื้อทองคำ 2.31 ตัน
ไว้ที่ระดับ 925.42 ตัน



	แนวรับ		แนวต้าน		
	1985	1975	2000	2010	
Contracts					YTD
Institution		Long	Short	Net	-1,278
Foreign		40,494	37,099	3,395	11,702
Local		25,399	29,470	-4,071	-10,424

DISCLAIMER: รายงานฉบับนี้จัดทำโดยบริษัทหลักทรัพย์ ฟินันเซีย ไซรัส จำกัด (มหาชน) "บริษัท" ข้อมูลที่ปรากฏในรายงานฉบับนี้ถูกจัดทำขึ้นบนพื้นฐานของแหล่งข้อมูลที่เราเชื่อหรือควรเชื่อว่าจะมีความน่าเชื่อถือ และ5ความถูกต้อง อย่างไรก็ตามบริษัทไม่รับรองความถูกต้องครบถ้วนของข้อมูลดังกล่าว ข้อมูลและความเห็นที่ปรากฏอยู่ในรายงานฉบับนี้อาจมีการเปลี่ยนแปลง แก้ไข หรือเพิ่มเติมได้ตลอดเวลาโดยไม่ต้องแจ้งให้ทราบล่วงหน้า บริษัทไม่มีความประสงค์ที่จะชักจูงหรือชี้ชวนให้ผู้ลงทุน ลงทุนซื้อหรือขายหลักทรัพย์ตามที่ปรากฏในรายงานฉบับนี้ รวมทั้งบริษัทไม่ได้รับประกันผลตอบแทนหรือราคาของหลักทรัพย์ตามข้อมูลที่ปรากฏแต่อย่างใด บริษัทจึงไม่รับผิดชอบความเสียหายใดๆ ที่เกิดขึ้นจากการนำข้อมูลหรือความเห็นในรายงานฉบับนี้ไปใช้ไม่ว่ากรณีใดก็ตาม ผู้ลงทุนควรศึกษาข้อมูลและใช้ดุลยพินิจอย่างรอบคอบในการตัดสินใจลงทุน

บริษัทขอสงวนลิขสิทธิ์ในข้อมูลและความเห็นที่ปรากฏอยู่ในรายงานฉบับนี้ ห้ามมิให้ผู้ใดนำข้อมูลและความเห็นในรายงานฉบับนี้ไปใช้ประโยชน์ คัดลอก คัดแปลง ทำซ้ำ นำออกแสดงหรือเผยแพร่ต่อสาธารณชนไม่ว่าทั้งหมดหรือบางส่วน โดยไม่ได้รับอนุญาตเป็นลายลักษณ์อักษรจากบริษัทล่วงหน้า การลงทุนในหลักทรัพย์มีความเสี่ยง ผู้ลงทุนควรศึกษาข้อมูลและพิจารณาอย่างรอบคอบก่อนการตัดสินใจลงทุน

บริษัทหลักทรัพย์ ฟินันเซีย ไซรัส จำกัด (มหาชน) อาจเป็นผู้ดูแลสภาพคล่อง (Market Maker) และผู้ออกใบสำคัญแสดงสิทธิอนุพันธ์ (Derivative Warrants) บนหลักทรัพย์ AAV, ADVANC, AEONTS, AMATA, ANAN, AOT, AP, BANPU, BBL, BCH, BCP, BCPG, BDMS, BEAUTY, BEC, BEM, BGRIM, BH, BJC, BLAND, BPP, BTS, CBG, CENTEL, CHG, CK, CKP, COM7, CPALL, CPF, CPN, DELTA, DTAC, EA, EGCO, EPG, ERW, ESSO, GFPT, GLOBAL, GPSC, GULF, GUNKUL, HANA, HMPRO, INTUCH, IRPC, IVL, JAS, JMT, KBANK, KCE, KKP, KTB, KTC, LH, MAJOR, MBK, MEGA, MINT, MTC, ORI, OSP, PLANB, PRM, PSH, PSL, PTG, PTT, PTTEP, PTTGC, QH, RATCH, ROBINS, RS, SAWAD, SCB, SCC, SGP, SIRI, SPALI, SPRC, STA, STEC, SUPER, TASCOS, TCAP, THAI, THANI, TISCO, TKN, TMB, TOA, TOP, TPIPP, TRUE, TTW, TU, TVO, WHA และ SET50 Future โดยบริษัทฯ อาจจัดทำบทวิเคราะห์ของหลักทรัพย์อ้างอิงดังกล่าว ดังนั้น นักลงทุนควรศึกษารายละเอียดในหนังสือชี้ชวนของใบสำคัญแสดงสิทธิอนุพันธ์ดังกล่าวก่อนตัดสินใจลงทุน

หมายเหตุ: ประธานกรรมการของบริษัทหลักทรัพย์ ฟินันเซีย ไซรัส จำกัด (มหาชน) ดำรงตำแหน่งเป็นกรรมการของบริษัท ทรู คอร์ปอเรชั่น จำกัด (มหาชน)

Remark : FSS's Chairman is a TRUE's director.