

Investment Strategy

- สรุปภาพรวมตลาด:
- ธนาคารกลางอังกฤษมีมติขึ้นดอกเบี้ย 25 bps สู่ระดับ 4.25% ตามคาด หลังเงินเฟ้อเร่งตัวขึ้น 10.4% yoy ในก.พ. ทั้งนี้ ตลาดคาดว่า BoE อาจปรับขึ้นอัตราดอกเบี้ยอีก 2 ครั้ง
- น้ำมัน WTI ปรับตัวลงช่วงท้ายปิด -1.3% สู่ระดับ 69.96 \$/bbl หลัง รมว.พลังงานสหรัฐเผยแพร่เดิมน้ำมันในคลังสำรองทางยุทธศาสตร์อาจต้องใช้เวลาหลายปีและสหรัฐมีแผนที่จะปล่อยน้ำมันคลังอีก 26 ล้านบาร์เรล นำมาสู่ความกังวลอุปทานลดตลาด
- ทองคำปิดพุ่งขึ้น +2.4% และระดับสูงสุดในรอบกว่า 1 ปี รับอานิสงส์ดอลลาร์อ่อนค่าสุดนับตั้งแต่ 3 ก.พ. หลังเฟดส่งสัญญาณไถลยุดขึ้นดอกเบี้ย
- ตลาดหุ้นไทยเมื่อวานนี้ปิดที่ 1,593.65 จุด ปิดบวกเล็กน้อย 8.57 จุด หรือ 0.54% ตามทิศทางตลาดหุ้นในภูมิภาค นักลงทุนต่างชาติกลับมาซื้อสุทธิ 1,009 ล้านบาท ตามแนวโน้มค่าเงินบาทที่แข็งค่าขึ้น และการประเมินมูลค่าที่ยังน่าสนใจ ขณะที่ตลาดหุ้นสหรัฐเมื่อคืนนี้ ดาวโจนส์ +0.23%, S&P500 +0.30% และ Nasdaq +1.01% หลังรัฐมนตรีคลังสหรัฐ ระบุว่าจะใช้มาตรการเพิ่มเติมช่วยปกป้องเงินฝากธนาคารเพิ่มเติม นำโดยหุ้นกลุ่มเทคโนโลยีหลังเฟดส่งสัญญาณไถลยุดขึ้นดอกเบี้ย ขณะที่กลุ่มธนาคารยังถูกกดดัน สำหรับตลาดหุ้นไทยในวันนี้เราคาดว่าตลาดจะทรงตัวในกรอบแคบ โดยอาจมีแรงขายทำกำไรระยะสั้นออกมาจากการลดความเสี่ยงในวันหยุด ราคา น้ำมันดิบปรับตัวลง และยังทดสอบแนวต้านที่ 1,600 อยู่ อย่างไรก็ตามเรามองว่าหากกลุ่มพลังงานและการเงินปรับตัวลงในวันนี้จาก sentiment เชิงลบของตลาดหุ้นต่างประเทศ เราจึงมองเป็นจังหวะในการเข้าซื้อเชิงกำไร วันนี้แนะนำ LH PTT OR SAWAD

Fundamental Stock

- **TU** : TU เผยว่า RL มีแนวโน้มทำ EBITDA ได้ตามเป้าที่ 60 ล้านเหรียญสหรัฐใน 1HFY23 เราประเมินว่า EPS ในปี FY23 จะมี downside 4.4 บาทต่อหุ้นในกรณีเลวร้ายสุดที่ TU ต้องตัดจำหน่ายเงินลงทุนใน RL แต่เราเชื่อว่ามีโอกาสเกิดขึ้นน้อย คงคำแนะนำ "ซื้อ" TU เพราะการประเมินมูลค่าน่าสนใจ

CGS-CIMB : ตัวเลขทางเศรษฐกิจที่ควรติดตาม

- 23 มี.ค. : ไทยประกาศตัวเลข Customs Exports YoY เดือน ก.พ. จากเดือนก่อนหน้าที่ -4.50%
- 27 มี.ค. : จีนประกาศตัวเลข Industrial Profits YoY เดือน ก.พ.
- 28 มี.ค. : สหรัฐประกาศตัวเลข Wholesale Inventories MoM เดือน ก.พ. จากเดือนก่อนหน้าที่ -0.40%
- 29 มี.ค. : การประชุมของคณะกรรมการนโยบายการเงิน (กนง.)
- 29 มี.ค. : สหรัฐประกาศตัวเลข Pending Home Sales MoM เดือน ก.พ. จากเดือนก่อนหน้าที่ 8.10%
- 30 มี.ค. : สหรัฐประกาศตัวเลข GDP Annualized QoQ ไตรมาส4/22. จากเดือนก่อนหน้าที่ 2.70%
- 30 มี.ค. : สหรัฐประกาศตัวเลข Personal Consumption ไตรมาส4/22 จากไตรมาสก่อนหน้าที่ 1.40%

Opportunity Days

- 23 มี.ค.: SPCG SABUY TSR KJL SALEE HTC GRAMMY
- 24 มี.ค.: B-WORK LEO MICRO TKS SISB PLUS PDJ
- 27 มี.ค.: DDD SYNTEC NER WP NDR TQM TNITY
- 28 มี.ค.: TPS SEAFCO NNCL INET HPT TPAC ACE
- 29 มี.ค.: AMR THAI AIMCG ASEFA SCN TRC TMILL
- 30 มี.ค.: SPC MEGA SC TACC DEMCO SKE FN
- 31 มี.ค.: YONG SSP MOONG BBIK CHO RT JKN

Market Summary

Market Data	Close	Chg	Chg (%)
SET Index	1,593.65	8.57	0.54%
High	1,598.59	13.51	0.85%
Low	1,577.70	-7.38	-0.47%
SET 50 Index	961.29	4.62	0.48%
SET 100 Index	2,152.16	12.49	0.58%
MAI Index	534.94	5.38	1.02%
Volume (m share)	17,665.70		
Value (Btmn)	49,431.84		
P/E (x)	19.08		
DOW JONES	32,105.25	75.14	0.23%
NASDAQ	11,787.40	117.44	1.01%
FTSE100	7,499.60	-67.24	-0.89%
JAPAN	27,419.61	-47.00	-0.17%
HONG KONG	20,049.64	458.21	2.34%
KOREA	2,424.48	7.52	0.31%
SINGAPORE	3,219.00	-1.98	-0.06%
MALAYSIA	1,410.98	-1.06	-0.08%
CHINA	3,286.65	20.90	0.64%
PHILIPPINES	6,536.36	-9.91	-0.15%
VIETNAM	1,045.10	4.56	0.44%
INDONESIA	6,691.61	0.00	0.00%
INDIA	57,925.28	-289.31	-0.50%

SET Daily Trading (THB m)	Buy	Sell	Net
Local Institutions	3,961.63	2,319.37	1,642.26
Proprietary Trading	3,523.94	3,950.76	-426.82
Foreign Investors	28,859.05	27,850.47	1,008.58
Local Individuals	13,087.22	15,311.24	-2,224.02

Bond Trading - Net (THB m)	Short-term (TTM<1Y)	Long-term (TTM>1Y)	Total
Asset Mgmt. Companies	15,124.46	-389.02	14,735.44
Domestic Companies	514.31	-1,019.45	-505.14
Foreign Companies	1,272.71	114.08	1,386.79
Total Trading Value	32,448.21	24,714.63	57,162.84

Fixed Income	Close	Chg	Chg (%)
U.S. Bond Yield - 10Y (%)	3.40	-0.08	-2.20%

Commodities			
WTI Crude (Nymex) (US\$/bbl)	69.96	-0.94	-1.33%
Brent Crude (US\$/bbl)	75.91	-0.78	-1.02%
Singapore GRM (US\$/bbl)	7.78	0.42	5.71%
Newcastle Coal Spot (US\$/ton)	176.65	0.10	0.06%
Gold Spot (Comex) (US\$/oz)	1990.86	24.54	1.25%
Baltic Dry Index	1484.00	28.00	1.92%

CURRENCY			
USD/THB	34.01	-0.17	-0.50%
USD/JPY	130.87	-0.53	-0.41%
EUR/USD	1.08	-0.00	-0.27%

Source : Aspen, Bloomberg, ThaiBMA, Datastream

Technical Pick

SET INDEX : แนวโน้มขึ้นทดสอบ 1600 และ 1620
แนวรับ 1570

KTC

แนวรับ : 54.75 และ 54.25
แนวต้าน : 57.00 และ 58.00
STOP LOSS ถ้าราคาหุ้นปิดต่ำกว่า 53.00

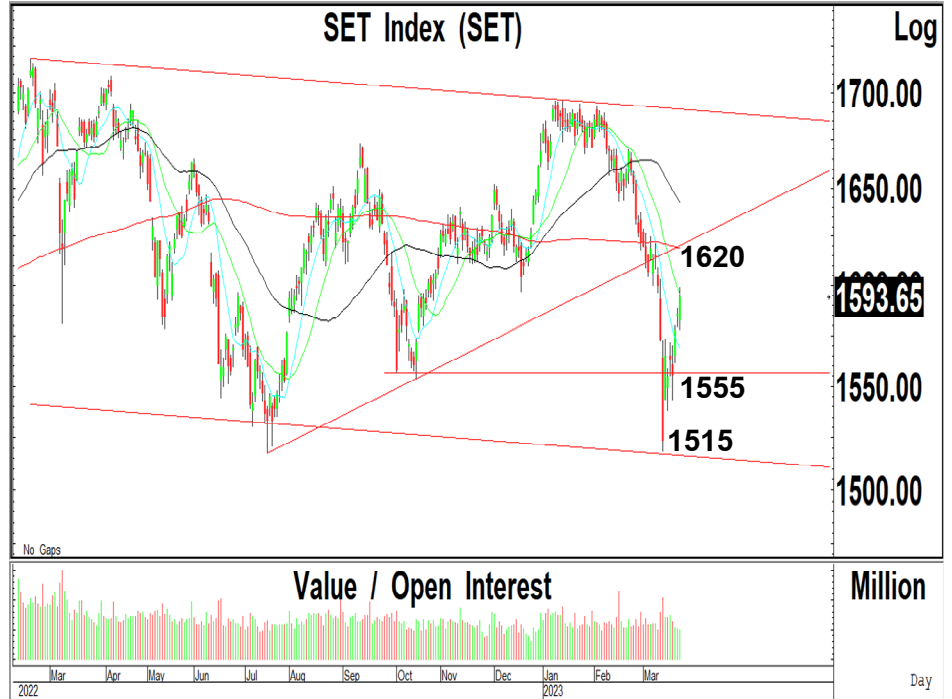
JMART

แนวรับ : 23.30 และ 23.00
แนวต้าน : 26.00 และ 27.00
STOP LOSS ถ้าราคาหุ้นปิดต่ำกว่า 22.00

Technical highlights

SET Index : แนวโน้มขึ้นทดสอบ 1600 และ 1620 แนวรับ 1570

ทิศทางตลาด : SET Index ปิดที่ 1,593.65 จุด เพิ่มขึ้น 8.57 จุด มูลค่าการซื้อขาย 49,431 ล้านบาท ตลาดหุ้นไทยเมื่อวานปรับตัวเพิ่มขึ้นต่อเนื่องเข้าใกล้แนวต้านที่ 1600 หลังจากทะลุผ่านแนวต้านที่ 1570 และ 1585 ขึ้นไป แต่มีแนวต้านสำคัญที่ 1620



Daily: ปรับตัวเพิ่มขึ้นเกิดสัญญาณฟื้นตัวทางเทคนิคต่อเนื่อง ทะลุผ่านแนวต้านที่ 1585 ขึ้นไป แต่มูลค่าการซื้อขายไม่สูงมาก ซึ่งเราคาดว่า แนวโน้มหลักยังมีโอกาสปรับตัวเพิ่มขึ้นไปทดสอบแนวต้านที่ 1600 และมีแนวต้านสำคัญที่ 1620 บริเวณเส้นค่าเฉลี่ย 200 วันเป็นจังหวะในการขายทำกำไรในระยะสั้น ในขณะที่การปรับฐานในระยะสั้นมีแนวรับที่ 1570 ถ้าหลุดจะมีโอกาสปรับตัวลดลงไปทดสอบแนวรับถัดไปที่ 1550-1555 เป็นจังหวะในการเข้าซื้อ

กลยุทธ์ : SET Index ปรับตัวเพิ่มขึ้นทะลุผ่านแนวต้านที่ 1585 ขึ้นไปต่อเนื่อง ทำให้แนวโน้มในระยะสั้นยังมีโอกาสปรับตัวเพิ่มขึ้นต่อเนื่องไปทดสอบแนวต้านที่ 1600 และมีแนวต้านสำคัญที่ 1620 เป็นจังหวะขายทำกำไร แต่ถ้าปรับตัวลดลงไปเคลื่อนไหวต่ำกว่า 1570 จะมีแนวรับที่ 1550-1555

Most Active Value:		แนวรับ	แนวต้าน
ADVANC	ขายที่แนวต้าน 218-220 แนวรับ 210	210 / 206	218 / 220
CPALL	แนวโน้มขึ้นทดสอบ 65.00 แนวรับ 63.00	63.00 / 62.50	64.00 / 65.00
KBANK	ซื้อที่แนวรับ 130 และ 128 แนวต้าน 136 และ 140	131 / 130	136 / 140
JASIF	ซื้อที่แนวรับ 6.85-6.95 แนวต้าน 7.65	6.95 / 6.85	7.40 / 7.65
PTTEP	แนวโน้มขึ้นทดสอบ 145 และ 150 แนวรับสำคัญ 135	140 / 137	145 / 150
PTT	สัญญาณฟื้นตัว แนวต้าน 31.50-32.00 แนวรับ 30.50	30.50 / 30.00	31.50 / 32.00
SCB	สัญญาณฟื้นตัว แนวโน้มขึ้นทดสอบ 105 แนวรับ 101	102 / 101	104 / 105
BANPU	แนวต้าน 11.00 ถ้าทะลุผ่านขึ้นไปได้ แนวต้านถัดไป 11.30 แนวรับ 10.70	10.80 / 10.70	11.00 / 11.30
AOT	ขายที่แนวต้าน 72.00 แนวรับ 70.00	71.00 / 70.00	72.00 / 72.50
BDMS	แนวโน้มขึ้นทดสอบ 30.00 แนวรับ 28.50	29.00 / 28.50	29.50 / 30.00

Krungthai Card (KTC TB; THB 54.75) – ชื้อ

- แนวรับ : 54.75 และ 54.25
- แนวต้าน : 57.00 และ 58.00
- ราคาหุ้นปรับตัวเพิ่มขึ้นเกิดสัญญาณฟื้นตัวทางเทคนิค พร้อมด้วยปริมาณการซื้อขายที่เพิ่มขึ้นต่อเนื่อง หลังจากปรับตัวลดลงไปทดสอบแนวรับของกรอบแนวโน้มขาลง ทำให้แนวโน้มในระยะสั้นยังมีโอกาสปรับตัวเพิ่มขึ้นต่อเนื่อง
- MACD ปรับตัวเพิ่มขึ้นเหนือเส้นค่าเฉลี่ยในแดนลบ เครื่องมือทางเทคนิคชี้วัดแนวโน้มลงเคลื่อนไหวเหนือแนวโน้มขึ้น RSI ปรับตัวเพิ่มขึ้นเหนือระดับ 40
- แนะนำซื้อ KTC โดยมีแนวรับที่ 54.75 และ 54.25 เพื่อคาดหวังการปรับตัวเพิ่มขึ้นไปทดสอบแนวต้านที่ 57.00 และ 58.00 เป็นจุดขายทำกำไร
- STOP LOSS ถ้าราคาหุ้นปิดต่ำกว่า 53.00



Jay Mart (JMART TB; THB 23.30) – ชื้อ

- แนวรับ : 23.30 และ 23.00
- แนวต้าน : 26.00 และ 27.00
- ราคาหุ้นปรับตัวเพิ่มขึ้นเกิดสัญญาณฟื้นตัวทางเทคนิค พร้อมด้วยปริมาณการซื้อขายที่เพิ่มสูงขึ้น หลังจากปรับตัวลดลงไปทดสอบแนวรับของกรอบแนวโน้มขาลง ทำให้แนวโน้มในระยะสั้นยังมีโอกาสปรับตัวเพิ่มขึ้นต่อเนื่อง
- MACD ปรับตัวเพิ่มขึ้นเหนือเส้นค่าเฉลี่ยในแดนลบ เครื่องมือทางเทคนิคชี้วัดแนวโน้มลงเคลื่อนไหวเหนือแนวโน้มขึ้น RSI ปรับตัวเพิ่มขึ้นเหนือระดับ 30
- แนะนำซื้อ JMART โดยมีแนวรับที่ 23.30 และ 23.00 เพื่อคาดหวังการปรับตัวเพิ่มขึ้นไปทดสอบแนวต้านที่ 26.00 และ 27.00 เป็นจุดขายทำกำไร
- STOP LOSS ถ้าราคาหุ้นปิดต่ำกว่า 22.00



Trading Pick Follow up:

		แนวรับ	แนวต้าน
VGI	แนวโน้มขึ้นทดสอบ 4.14 และ 4.28 แนวรับสำคัญ 3.80	3.92 / 3.88	4.14 / 4.28
GUNKUL	แนวโน้มขึ้นทดสอบ 4.12 และ 4.26 แนวรับสำคัญ 3.68	3.88 / 3.80	4.12 / 4.26
SVI	แนวโน้มขึ้นทดสอบ 10.50 และ 11.00 แนวรับสำคัญ 9.30	10.00 / 9.80	10.50 / 11.00
DOD	STOPLOSS หลังปิดต่ำกว่า 4.78 แนวรับถัดไป 4.60 และ 4.50 แนวต้าน 4.90	4.60 / 4.50	4.80 / 4.90
RATCH	แนวโน้มขึ้นทดสอบ 41.00 และ 42.00 แนวรับสำคัญ 37.75	38.50 / 38.00	41.00 / 42.00
ARIP	แนวโน้มขึ้นทดสอบ 1.60 แนวรับสำคัญ 1.29	1.48 / 1.44	1.54 / 1.60
PTTGC	แนวโน้มขึ้นทดสอบ 47.50 แนวรับสำคัญ 43.00	45.50 / 45.00	47.50 / 48.00
TH	แนวโน้มขึ้นทดสอบ 2.00 และ 2.20 แนวรับสำคัญ 1.78	1.82 / 1.78	2.00 / 2.20

Thailand Derivative Market

SET50 Index Futures

S50H23:959.00 ปรับตัวเพิ่มขึ้นต่อเนื่องเข้าใกล้แนวต้านของเส้นค่าเฉลี่ย 200 ชั่วโมงที่ 964 หลังจากปรับตัวเพิ่มขึ้นทะลุผ่านแนวต้านที่ 940 และ 952 ขึ้นไป ซึ่งเราคาดว่า แนวโน้มหลักยังมีโอกาสปรับตัวเพิ่มขึ้นไปทดสอบแนวต้านที่ 964-970 เป็นจังหวะขายทำกำไรสถานะ Long แต่ถ้าปรับตัวลดลงไปเคลื่อนไหวต่ำกว่า 950 จะมีแนวรับถัดไปที่ 940 เป็นแนวรับสำคัญ

แนวรับ : 955 และ 952

แนวต้าน : 964 และ 970

คำแนะนำ: เราแนะนำให้ Open Long ใน S50H23 ที่แนวรับ 955 เพื่อคาดหวังการปรับตัวเพิ่มขึ้นไปทดสอบแนวต้านที่ 964 และ 970

STOP LOSS สถานะ Long ถ้า S50H23 ปรับตัวลดลงต่ำกว่า 940



Thailand Derivative Market

Spot Gold:1992 สัญญาฟิวเจอร์สทองคำปรับตัวเพิ่มขึ้นเกิดสัญญาณฟื้นตัวทางเทคนิคกลับขึ้นไปทดสอบแนวต้านที่ 2000 หลังจากปรับตัวลดลงไปทดสอบแนวรับที่ 1940 แต่เราคาดว่า การฟื้นตัวกลับขึ้นไปทดสอบแนวต้านที่ 2000 ยังมีความเสี่ยงในการปรับตัวลดลงไปทดสอบแนวรับที่ 1940 โดยมีแนวต้านสำคัญที่ 2014 ในขณะที่ค่าเงินบาทยังมีโอกาสปรับตัวลดลงไปทดสอบแนวรับที่ 33.50 และมีแนวต้านที่ 34.50

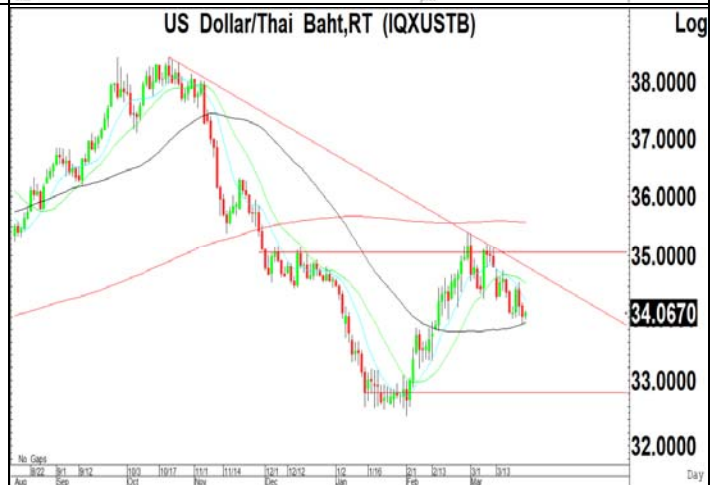
แนวรับ : 1970 และ 1950

แนวต้าน : 2000 และ 2014

คำแนะนำ: เราแนะนำให้ Open Short ใน GOM23 ที่แนวต้าน 2000 เพื่อคาดหวังการปรับตัวลดลงไปทดสอบแนวรับที่ 1970

STOP LOSS สถานะ Short ถ้า GOM23 ปรับตัวเพิ่มขึ้นเหนือ 2014

GF10J23 แนวรับ 32000 และมีแนวต้าน 32500



Thailand Derivative Market

<p>BCPGM23</p> <p>ราคาหุ้นปรับตัวเพิ่มขึ้นเกิดสัญญาณฟื้นตัวทางเทคนิคต่อเนื่อง หลังจากปรับตัวลดลงต่อเนื่องไปทดสอบจุดต่ำสุดที่บริเวณ 8.75-8.80 แต่ปริมาณการซื้อขายค่อนข้างเบาบาง ทำให้แนวโน้มของราคาหุ้นยังมีโอกาสปรับตัวเพิ่มขึ้นไปทดสอบแนวต้านถัดไปที่ 10.00-10.20 แต่เป็นจังหวะ Open Short</p> <p style="text-align: center;">แนวรับ : 9.40 และ 9.20</p> <p style="text-align: center;">แนวต้าน : 10.00 และ 10.20</p> <p>คำแนะนำ: เราแนะนำให้ Open Short ใน BCPGM23 ที่แนวต้าน 10.00-10.20 เพื่อคาดหวังการปรับตัวลดลงไปทดสอบแนวรับที่ 9.40 และ 9.20</p> <p>STOP LOSS สถานะ Short ถ้า BCPGM23 ปรับตัวเพิ่มขึ้นเหนือ 10.40</p>	<p style="text-align: right;">Log</p> <p style="text-align: right;">11.00</p> <p style="text-align: right;">9.85</p> <p style="text-align: right;">9.00</p> <p style="text-align: right;">8.50</p> <p style="text-align: right;">Day</p>
<p>KBANKM23</p> <p>ราคาหุ้นปรับตัวเพิ่มขึ้นเกิดสัญญาณฟื้นตัวทางเทคนิคเหนือแนวรับสำคัญของกรอบแนวโน้มขาลงที่ 128-130 กลับขึ้นไป ทำให้แนวโน้มในระยะสั้นยังมีโอกาสปรับตัวเพิ่มขึ้นต่อเนื่องไปทดสอบแนวต้านที่ 136 ถ้าทะลุผ่านขึ้นไปได้ จะมีแนวต้านถัดไปที่ 140 เราจึงแนะนำให้ Open Long</p> <p style="text-align: center;">แนวรับ : 132 และ 130</p> <p style="text-align: center;">แนวต้าน : 136 และ 140</p> <p>คำแนะนำ: เราแนะนำให้ Open Long ใน KBANKM23 ที่แนวรับ 132 เพื่อคาดหวังการปรับตัวเพิ่มขึ้นไปทดสอบแนวต้านที่ 136 และ 140</p> <p>STOP LOSS สถานะ Long ถ้า KBANKM23 ปรับตัวลดลงต่ำกว่า 128</p>	<p style="text-align: right;">Log</p> <p style="text-align: right;">160.00</p> <p style="text-align: right;">150.00</p> <p style="text-align: right;">140.00</p> <p style="text-align: right;">131.50</p> <p style="text-align: right;">0</p> <p style="text-align: right;">Million</p> <p style="text-align: right;">Day</p>
<p>KTCM23</p> <p>ราคาหุ้นปรับตัวลดลงไปทดสอบแนวรับของกรอบแนวโน้มขาลงที่บริเวณ 52.50-53.00 หลังจากปรับตัวลดลงไปเคลื่อนไหวต่ำกว่าเส้นค่าเฉลี่ย 200 วันที่ 58.00 แต่เราคาดว่า การปรับตัวลดลงไปทดสอบแนวรับที่ 53.00 น่าจะมีโอกาสฟื้นตัวกลับขึ้นไป โดยมีแนวต้านที่ 56.00 และ 58.00 เป็นแนวต้านสำคัญ แต่มีแนวรับสำคัญที่ 51.00</p> <p style="text-align: center;">แนวรับ : 53.00 และ 52.00</p> <p style="text-align: center;">แนวต้าน : 56.00 และ 58.00</p> <p>คำแนะนำ: เราแนะนำให้ Open Long ใน KTCM23 ที่แนวรับ 53.00 เพื่อคาดหวังการปรับตัวเพิ่มขึ้นไปทดสอบแนวต้านที่ 56.00 และ 58.00</p> <p>STOP LOSS สถานะ Long ถ้า KTCM23 ปรับตัวลดลงต่ำกว่า 51.00</p>	<p style="text-align: right;">Log</p> <p style="text-align: right;">60.00</p> <p style="text-align: right;">57.50</p> <p style="text-align: right;">54.75</p> <p style="text-align: right;">52.50</p> <p style="text-align: right;">50.50</p> <p style="text-align: right;">0</p> <p style="text-align: right;">50</p> <p style="text-align: right;">Day</p>

ข่าวเด่นรอบวัน

ACG	<p>CR-V รุ่นใหม่มาแรง ACG รับเต็มแรงขาย</p> <p>บิกบอส ACG "ภาณุมาศ รั้งกุลหวัณณ์" รับเปิดตัว ฮอนด้า CR-V รุ่นใหม่โดนใจจนเป็นกระแส รอลูกค้าสั่งซื้อ ยัน Honda City-Civic ยังยอดนิยม เชี่ยวอดขยายรถยนต์ 10% เดินหน้าขยายศูนย์บริการ Fast Fit ปีนี้ 10 แห่งเร่งต้นตะ 22 แห่ง –ทันหุ้น</p>
TGE	<p>TGE เดินเข้าตาพันธมิตร เจรจาดीलขยายธุรกิจเพียบ</p> <p>TGE แกวโตสนั้นหลังขึ้นแท่นบิกโรงไฟฟ้าขยะ แยมพันธมิตรต่างชาติหลายรายเจรจากร่วมขยายพอร์ตโรงไฟฟ้าทดแทน ขยายไลน์สู่อุปลังงานลม โซลาร์ชีวภาพ และธุรกิจเชื้อเพลิงชีวมวลอัดแท่ง เดินหน้าดีลซื้อกิจการ พร้อมวาง 5 กลยุทธ์หลัก มุ่งเติบโตยั่งยืน วางเป้าหมายเพิ่มกำลังการผลิตมากกว่า 200 MW ภายในปี 2575 –ทันหุ้น</p>
SABUY	<p>SABUY ดันลูกเข้ตลาด ซูมาร์เก็ตแคปล้านล้าน</p> <p>SABUY เดินตามแผน มั่นใจรายได้ปีนี้โตต่อเนื่อง 2 หมื่นล้านบาท พร้อมวางงบลงทุน 1 หมื่นล้านบาท แยมไตรมาส 1/2566 ยังดีต่อเนื่อง พร้อมดัน SABUY SPEED เข้ตลาดหุ้น หลังผลงานเติบโตแรง ส่วน TSR มองอนาคตดี เล็งออกหุ้นกู้ 500 ล้านบาท เดือนพฤษภาคมนี้ ขณะที่ยังคงแผนดันมาร์เก็ตแคปแตะ 1 ล้านล้านบาท –ทันหุ้น</p>
ASAP	<p>ASAP รถเข้แรงรับเที่ยวด้วยกันรายได้ชน 4 พันล.</p> <p>ASAP โดดรับ "เราเที่ยวด้วยกัน" ท่องเที่ยวฟื้นเด่น หนุนดีมานด์เช่ารถเข้หลัก พร้อมควักงบ 2 พันล้านบาท เสริมทัพ บิก "ทรงวิทย์ วิธิปัญญา" ปักหมุดปี 2566 รายได้วิ่งชน 4 พันล้านบาท –ทันหุ้น</p>
SK	<p>SK บั้มบเทิร์นอะราวด์ งานพีริบ-แบ็กลือก 385 ล.</p> <p>SK ส่งชีกโค้งแรกโตแรง ดูนงานเต็มพอร์ต 385 ล้านบาท ด้านผู้บริหาร "ภากร ตั้งนุกุลกิจ" เดินหน้าดันผลงานปีนี้เทิร์นอะราวด์ รับปัจจัยบวกต้นทุนวัสดุลดลง หนุนมาร์จิ้นฟู พร้อมรักษารายได้ใกล้เคียงปีก่อนที่ 626.25 ล้านบาท –ทันหุ้น</p>
KJL	<p>KJL เจาะฐานใหม่ทำเงิน ยึดมาร์จิ้น 30%-ลุยลงทุน</p> <p>KJL ใส่เกียรขยายฐานธุรกิจจอสงหา โรงพยาบาล พลังงานทดแทน และไอที ปีนี้รายได้ปีนี้โต 10-15% พร้อมรักษามาร์จิ้นไม่ต่ำกว่า 28-30% เล็งทุ่มงบลงทุน 250 ล้านบาท ซื้อเครื่องจักรเพิ่มประสิทธิภาพการผลิต –ทันหุ้น</p>
TACC	<p>TACC รับซัมเมอร์สงโปรดักดีใหม่ดันยอดขายพุ่ง</p> <p>TACC ต้อนรับเทศกาลซัมเมอร์ คลอดโปรดักดีใหม่ "Peach Series" เอาใจสายเฮลตี้ เตรียมชิมพร้อมกันทั่วประเทศวันที่ 23 มี.ค.นี้ มั่นใจดันยอดขายครึ่งปีแรกโตต่อ –ทันหุ้น</p>

ข่าวเด่นรอบวัน

DEXON	DEXON ไอพีโอ 4.50 บ. ลั่นระฆังเทรด 31 มี.ค. DEXON เคาะราคาไอพีโอ 4.50 บาท เปิดจองซื้อวันที่ 24, 27 มีนาคม 2568 จ่อเทรดในตลาดเอ็มเอไอวันที่ 31 มีนาคมนี้ ฟากผู้บริหารเล็งทุ่มงบ 180 ล้านบาท สยายปีกรับทรัพย์ในสหรัฐอเมริกา-เนเธอร์แลนด์ พร้อมพัฒนาโปรดักต์เพิ่ม-ทันสมัย
BE8	BE8 จับมือพันธมิตรขายซอฟต์แวร์สุดฮิต BE8 เปิดตัวพันธมิตร นิ่งตัวแทนขายซอฟต์แวร์ "Smartsheet" แพลตฟอร์มจัดการงานบนคลาวด์ชั้นนำระดับโลก ช่วยองค์กรสามารถจัดการงานต่างๆ สร้างโอกาสทางธุรกิจในอนาคต -ทันสมัย
SAPPE	SAPPE รุกเจาะตลาดวิตามิน-อาหารเสริม ตั้งเป้าปีแรก 100 ล้าน SAPPE รุกตลาดวิตามินและอาหารเสริม ผุดออกผลิตภัณฑ์ใหม่ "เซ็ปเป้ บิวตี้ พาวเดอร์ สติกซ์" ลงตลาด Traditional Trade รายแรกในไทย ตั้งเป้ายอดขายปีแรกไม่ต่ำกว่า 100 ล้านบาท -ทันสมัย
DOHOME	DOHOME ชูมาร์จิ้นแตะ 10% ยอดขายสาขาเดิมเป็นบวก DOHOME ชูมาร์จิ้นเติบโตตัวเลขสองหลัก รับอานิสงส์ต้นทุนนำเข้า-บาทแข็งค่า-ค่าไฟลดลง-ราคาเหล็กตั้งตัว มองยอดขายไตรมาส 1/2566 เด่น วางเป้ารายได้ทั้งปีโต 20% วางงบ 3 พันล้านบาท รองรับการขายสาขา-จัดซื้อที่ดินแปลงใหม่ -ทันสมัย
HTC	HTC ผลงานโค้งแรกพุ่ง รายได้ปีนี้ทะลุ 7 พันล้าน HTC วางเป้ารายได้จากการขายปี 2566 โต 6-8% ทะลุ 7,048 ล้านบาท หลังสัญญาณเศรษฐกิจและการท่องเที่ยวฟื้นตัว อดโตไตรมาสแรกยอดขายโตเด่นตามการกลับมาเดินทางท่องเที่ยวของชาวต่างชาติ ปักธงปี 2575 รายได้แตะ 1.1 หมื่นล้านบาท ครองมาร์เก็ตแชร์ 35% แยมเดือนเมษายนจ่อปรับขึ้นราคาเครื่องดื่ม 1.-1.5% -ทันสมัย
SPCG	SPCG เล็งโซลาร์ฟาร์ม EEC เป้า 500 เมกวัตต์ยอดรายได้ SPCG รับรายได้ปี 2566 ลดลงจากโครงการโซลาร์ฟาร์ม 14 แห่งทยอยหมด Adder เตรียมผลักดันรายได้ธุรกิจ Solar Roof เพิ่มขึ้น เพื่อชดเชยรายได้ที่หายไป พร้อมคาดเริ่มก่อสร้างโครงการโซลาร์ใน EEC ราว 500 เมกวัตต์ ปี 2566 และเริ่ม COD ได้ภายในช่วงต้นปี 2567 -ทันสมัย
GRAMMY	GRAMMY ลุยปรับโฉมธุรกิจ บันเทิง-ผลิตเพลงต้นงบ GRAMMY ตั้งเป้ารายได้รวมโต 12-15% หนุนจาก Showbiz ที่จะเติบโตถึง 66% YoY มุ่งสร้างสรรค์โชว์รูปแบบใหม่เจาะเข้าพื้นที่ใหม่ๆ ด้าน GMM MUSIC ตั้งเป้าเติบโตถึง 25% YoY จากการขยายกำลังการผลิตเพลงเพิ่มเป็น 500 เพลง 32 อัลบั้ม ควบคู่การเติบโตของ Digital Business ทุ่มงบ 1.5 พันล้านบาท บันเทิงใหม่ 15-20 ศิลปิน เดินหน้าพัฒนาด้าน Big Data อย่างต่อเนื่องมุ่งสู่ Entertainment Big Data ที่ใหญ่ที่สุดของไทย -ทันสมัย

NVDR Trading

ประจำวันที 23 มีนาคม 2566

NVDR TOP Value		NVDR TOP Value	
Top 25 NVDR Net Buy		Top 25 NVDR Net Sell	
1. PTTEP	230,915,166	1. BCPG	-127,661,800
2. KBANK	229,856,195	2. SAWAD	-88,164,025
3. CPALL	202,524,265	3. CPN	-58,600,726
4. SCB	145,619,659	4. PTTGC	-51,054,969
5. AOT	94,262,288	5. INTUCH	-34,375,854
6. SINGER	94,057,786	6. DELTA	-32,624,394
7. SCC	89,676,648	7. CPF	-26,120,781
8. BDMS	86,247,810	8. THG	-25,315,880
9. TRUE	71,209,478	9. JMT	-24,945,000
10. GULF	69,175,094	10. TLI	-22,760,837
11. WHA	65,867,156	11. MINT	-19,292,370
12. BTS	65,593,812	12. SNNP	-19,223,500
13. BH	64,261,167	13. BCP	-19,127,193
14. HMPRO	58,554,188	14. CRC	-19,123,637
15. SIRI	50,107,084	15. MEGA	-18,869,370
16. GUNKUL	48,747,987	16. JMART	-16,866,697
17. CBG	48,647,856	17. PSL	-15,864,546
18. OSP	47,668,860	18. CENTEL	-15,800,964
19. LH	44,813,435	19. BANPU	-13,877,879
20. BCH	43,053,762	20. ADVANC	-10,850,357
21. IVL	38,472,679	21. BAFS	-10,846,158
22. TISCO	38,228,826	22. OTO	-9,224,540
23. BEM	37,702,213	23. ACE	-9,130,064
24. KTC	36,377,585	24. TTB	-8,690,276
25. TOP	34,168,705	25. RCL	-7,809,448

NVDR TOP Volume		NVDR TOP Volume	
Top 25 NVDR Net Buy		Top 25 NVDR Net Sell	
1. SIRI	29,792,299	1. BCPG	-12,955,999
2. PSG	27,929,800	2. WAVE	-11,440,600
3. WHA	15,660,040	3. TTB	-6,382,469
4. GUNKUL	12,793,305	4. ACE	-3,773,099
5. IRPC	9,708,051	5. TLI	-1,774,177
6. BTS	9,228,460	6. SAWAD	-1,731,000
7. UREKA	8,908,185	7. BEAUTY	-1,672,700
8. TRUE	8,523,990	8. QH	-1,661,470
9. STOWER	7,639,500	9. BWG	-1,638,200
10. SDC	6,822,506	10. NUSA	-1,522,900
11. NEWS	6,790,700	11. TWZ	-1,454,900
12. TGE	6,493,400	12. CV	-1,438,200
13. SINGER	5,258,100	13. TPIPL	-1,414,052
14. TRC	5,105,300	14. AQ	-1,359,400
15. RABBIT	5,012,800	15. GTV	-1,358,000
16. LH	4,608,200	16. BANPU	-1,321,074
17. BEM	4,354,697	17. XPG	-1,221,700
18. HMPRO	4,081,526	18. CPF	-1,185,678
19. THANI	4,009,200	19. PSL	-1,141,214
20. CPALL	3,191,203	20. CKP	-1,132,900
21. AQUA	2,995,800	21. PTTGC	-1,103,556
22. TUP	2,975,600	22. KC	-1,088,100
23. BDMS	2,957,578	23. ECL	-1,014,900
24. PLANB	2,891,436	24. CPN	-852,330
25. STEC	2,616,600	25. SNNP	-834,100

ยอดสะสม 5 วันย้อนหลัง 17 มีนาคม - 23 มีนาคม 2566

NVDR TOP Value		NVDR TOP Value	
Top 25 NVDR Net Buy		Top 25 NVDR Net Sell	
1. INTUCH	1,415,694,736	1. KBANK	-651,001,060
2. PTTEP	1,281,835,521	2. JMT	-499,873,812
3. GULF	579,621,834	3. JMART	-437,006,637
4. TRUE	481,005,465	4. ADVANC	-395,965,858
5. SCGP	438,034,714	5. PTTGC	-392,318,793
6. IVL	332,158,910	6. CPN	-318,628,963
7. HANA	317,958,579	7. AOT	-288,608,484
8. BANPU	289,007,694	8. CRC	-284,653,763
9. SCB	278,325,500	9. OR	-274,129,612
10. BDMS	257,035,076	10. SAWAD	-254,682,776
11. BTS	224,639,736	11. BBL	-229,751,367
12. BH	219,086,771	12. COM7	-221,298,176
13. SIRI	215,879,347	13. TTB	-206,388,607
14. TOP	210,431,606	14. BCPG	-189,953,550
15. EA	181,868,980	15. DELTA	-139,870,922
16. SCC	180,659,891	16. TISCO	-121,595,717
17. IRPC	165,896,917	17. KTB	-120,990,448
18. PTT	163,669,961	18. KTC	-110,712,308
19. KKP	159,445,829	19. MINT	-109,905,708
20. LH	149,164,525	20. MAKRO	-109,194,914
21. BEM	134,093,983	21. BCP	-102,855,319
22. SINGER	133,582,556	22. RCL	-96,681,331
23. GUNKUL	87,997,129	23. BGRIM	-80,195,210
24. OSP	87,195,662	24. SPALI	-78,027,728
25. AWC	87,009,727	25. SC	-65,596,949

NVDR TOP Volume		NVDR TOP Volume	
Top 25 NVDR Net Buy		Top 25 NVDR Net Sell	
1. SIRI	129,129,210	1. TTB	-151,603,863
2. IRPC	64,291,283	2. BWG	-61,496,401
3. TRUE	58,377,630	3. XPG	-21,083,614
4. PSG	56,726,240	4. BCPG	-19,531,656
5. JAS	32,548,286	5. JMART	-18,422,584
6. BTS	31,829,424	6. PPM	-15,745,598
7. STOWER	30,070,400	7. SC	-15,439,695
8. SUPER	27,584,417	8. OR	-13,299,177
9. BANPU	26,931,911	9. CHG	-12,457,723
10. AAV	25,533,701	10. JMT	-10,713,999
11. GUNKUL	23,276,915	11. ACE	-8,846,903
12. RABBIT	21,479,200	12. PTTGC	-8,687,364
13. INTUCH	19,483,938	13. ERW	-7,901,205
14. AWC	16,194,026	14. WHA	-7,531,241
15. BEM	15,891,028	15. COM7	-7,313,843
16. LH	15,446,718	16. KTB	-7,308,775
17. UREKA	13,991,300	17. NUSA	-7,074,702
18. GULF	11,198,309	18. TEGH	-6,589,796
19. SDC	9,832,803	19. CRC	-6,432,480
20. IVL	9,799,211	20. GTV	-6,218,100
21. TGE	9,471,669	21. SITHAI	-5,434,020
22. SCGP	9,414,833	22. SAWAD	-5,083,298
23. PTTEP	9,240,120	23. KBANK	-4,964,024
24. BDMS	8,902,931	24. CPN	-4,781,088
25. SINGER	7,231,154	25. TTA	-4,722,247

ข้อมูลแบบรายงานการเปลี่ยนแปลงการถือหลักทรัพย์ของผู้บริหาร (แบบ 59) Change by Management

Date of report		Source : ก.ล.ต. (SEC)				
23 March, 2023						
ชื่อบริษัท	ชื่อผู้บริหาร	วิธีการได้มา/จำหน่าย	ประเภทหลักทรัพย์	วันที่ได้มา/จำหน่าย	จำนวน	ราคา
AS	นาย ปราโมทย์ สุดจิตพร	ซื้อ	หุ้นสามัญ	22/03/2566	1,334,700	14.54
ATP30	นางสาว นิชานันท์ รัตนเกตุ	ซื้อ	หุ้นสามัญ	16/03/2566	10,000	1.33
ATP30	นางสาว นิชานันท์ รัตนเกตุ	ซื้อ	หุ้นสามัญ	20/03/2566	50,000	1.33
CMC	นาย วิเชียร แพทยานันท์	ซื้อ	หุ้นสามัญ	17/03/2566	22,400	1.47
GIFT	นาย สุรัชย์ เศรษฐโชติศักดิ์	ซื้อ	หุ้นสามัญ	08/03/2566	160,596,466	1.65
KKP	นาย ฟิลิป เชียง ของ แทน	ซื้อ	ใบแสดงสิทธิในผลประโยชน์ที่เกิดจากหลักทรัพย์อ้างอิงไทย (NVDR)อ้างอิง หุ้นสามัญ	10/03/2566	76,000	67.00
KKP	นาย ฟิลิป เชียง ของ แทน	ซื้อ	ใบแสดงสิทธิในผลประโยชน์ที่เกิดจากหลักทรัพย์อ้างอิงไทย (NVDR)อ้างอิง หุ้นสามัญ	10/03/2566	76,000	67.00
					Revoked by Reporter	
KUN	นาง ประวีรัตน์ เทวอักษร	ซื้อ	หุ้นสามัญ	22/03/2566	100,000	2.16
KUN	นาย คุณา เทวอักษร	ซื้อ	หุ้นสามัญ	22/03/2566	100,000	2.16
MICRO	นาง รสนันท์ ยิงทวีศักดิ์	ซื้อ	หุ้นสามัญ	22/03/2566	25,000	3.46
MINT	นาย วิลเลียม เอ็ลล์วิ๊ด ไฮเน็ค	ซื้อ	หุ้นสามัญ	20/03/2566	241,576	31.25
MINT	นาย วิลเลียม เอ็ลล์วิ๊ด ไฮเน็ค	ซื้อ	ใบสำคัญแสดงสิทธิที่จะซื้อหุ้น	20/03/2566	7,549	3.20
MINT	นาย วิลเลียม เอ็ลล์วิ๊ด ไฮเน็ค	ซื้อ	ใบสำคัญแสดงสิทธิที่จะซื้อหุ้น	20/03/2566	8,330	3.02
MINT	นาย วิลเลียม เอ็ลล์วิ๊ด ไฮเน็ค	ซื้อ	ใบสำคัญแสดงสิทธิที่จะซื้อหุ้น	20/03/2566	10,980	9.40
PROEN	นาย กิตติพันธ์ ศรีบัวเอี่ยม	ซื้อ	หุ้นสามัญ	22/03/2566	50,000	5.15
SABUY	นาย ชูเกียรติ รุจนพรพิง	ซื้อ	หุ้นสามัญ	22/03/2566	657,700	11.10
SPA	นาย ภูมิพันธ์ บุญญาประมัย	ซื้อ	หุ้นสามัญ	20/03/2566	207,500	10.23
STC	นาย สุรสิทธิ์ ชัยตระกูลทอง	ซื้อ	หุ้นสามัญ	22/03/2566	50,600	0.76
TCMC	นาย ทิมล ศรีวิกรม์	ซื้อ	หุ้นสามัญ	22/03/2566	623,500	1.79
UVAN	นาย สันติ สอนยศ	ซื้อ	หุ้นสามัญ	23/03/2566	10,000	7.45
WARRIX	นาย สง่า ตั้งจันสิริ	ซื้อ	หุ้นสามัญ	22/03/2566	50,000	10.80
AIMCG	นาย ธนาเดช โอภาสยานนท์	ขาย	หน่วยทรัสต์	22/03/2566	17,100	5.20
AIMCG	นาย ธนาเดช โอภาสยานนท์	ขาย	หน่วยทรัสต์	21/03/2566	4,300	5.20
MBAX	นาย สุรัชย์ อัศวแก้วมงคล	ขาย	หุ้นสามัญ	22/03/2566	100,000	4.60
MTC	นาย มัญญูดี นิลศิริ	ขาย	หุ้นสามัญ	23/03/2566	33,000	33.58
MTW	นางสาว ชินจิตร ตั้งพิชญโพธิ์วัฒน์	ขาย	หุ้นสามัญ	20/03/2566	5,391,300	6.39
MTW	นางสาว ชินจิตร ตั้งพิชญโพธิ์วัฒน์	ขาย	หุ้นสามัญ	21/03/2566	1,507,500	6.11
MTW	นางสาว ชินจิตร ตั้งพิชญโพธิ์วัฒน์	ขาย	หุ้นสามัญ	22/03/2566	1,802,000	6.28
SKR	นาย เสนีย์ กระจ่างศรี	ขาย	หุ้นสามัญ	22/03/2566	15,000	8.83
TPS	นาย บุญสม กิจเกษตรสถาพร	ขาย	ใบสำคัญแสดงสิทธิที่จะซื้อหุ้น	21/03/2566	15,000,000	2.00
SPA	นาย ภูมิพันธ์ บุญญาประมัย	รับโอน	หุ้นสามัญ	09/03/2566	1,964,700	10.90

ข้อมูลการขายชอร์ต

23-Mar-2023

หลักทรัพย์	ปริมาณหุ้นที่ขายชอร์ต (หุ้น)	มูลค่าการขายชอร์ต (บาท)	%ปริมาณการขายชอร์ต	%มูลค่าการขายชอร์ต
1 SPI	500	34,000.00	83.33	83.74
2 ASP	149400	430,272.00	35.9	35.84
3 BLA	107000	3,054,650.00	30.74	30.6
4 VIBHA	183900	485,740.00	25.58	25.59
5 AIT	245300	1,425,355.00	24.3	24.28
6 TTB	47031400	64,836,859.00	23.81	23.74
7 PTT	8657500	270,781,925.00	22.8	22.81
8 TU	3276100	47,661,930.00	22.6	22.51
9 KTB	4230300	71,679,170.00	21.94	21.89
10 SCCC-R	9300	1,327,200.00	21.33	21.33
11 BANPU	19980900	215,811,110.00	20.41	20.33
12 IRPC	11500100	30,318,566.00	18.32	18.29
13 SPRC	1500200	15,886,790.00	18.05	18.01
14 PSH	69300	874,010.00	17.96	17.89
15 RCL-R	239800	6,685,125.00	16.93	16.9
16 LH	4674700	45,188,350.00	16.2	16.14
17 PRM	643400	4,741,860.00	15.86	15.87
18 TIIPP	431800	1,446,918.00	15.3	15.29
19 AWC	2218100	12,536,350.00	14.97	14.97
20 OR	1375400	29,260,590.00	13.96	13.95
21 COM7	1113900	34,668,025.00	13.7	13.69
22 CPF-R	1280400	28,097,260.00	13.21	13.19
23 BDMS	4254700	122,425,350.00	13.06	12.97
24 PSL-R	951000	13,211,840.00	12.93	12.92
25 AGE-R	266300	836,392.00	12.9	12.89
26 KBANK	1472800	192,379,500.00	12.77	12.7
27 BJC	734800	28,645,100.00	12.55	12.52
28 INTUCH-R	387400	28,970,125.00	12.52	12.51
29 EGCO-R	112600	17,642,850.00	12.39	12.41
30 CBG	152700	15,281,900.00	12.27	12.27
31 ADVANC	832100	177,033,600.00	11.99	11.99
32 MBK-R	150000	2,422,240.00	11.88	11.86
33 MTC	1338500	44,833,300.00	11.86	11.79
34 DOHOME	826100	11,214,760.00	11.66	11.58
35 IVL	1554100	54,405,175.00	11.36	11.33
36 MINT	1683700	55,937,875.00	11.28	11.29
37 OTO-R	344000	5,875,670.00	11.26	11.26
38 DOHOME-R	792700	10,821,580.00	11.19	11.17
39 BCH-R	861900	17,040,150.00	11.09	11.06
40 CPN	1097100	74,177,225.00	10.96	10.97
41 BGRIM	840300	33,943,375.00	10.96	10.93
42 SUPER	3918200	2,311,738.00	10.93	10.91
43 QH	851300	2,026,094.00	10.9	10.87
44 NOBLE	111700	562,085.00	10.76	10.77
45 RCL	151900	4,253,200.00	10.73	10.75

หลักทรัพย์	ปริมาณหุ้นที่ขายชอร์ต (หุ้น)	มูลค่าการขายชอร์ต (บาท)	%ปริมาณการขายชอร์ต	%มูลค่าการขายชอร์ต
46 BBL	533800	80,988,350.00	10.71	10.69
47 ITEL	111700	368,374.00	10.7	10.69
48 ONEE	1132200	6,628,405.00	10.6	10.63
49 GPSC-R	754700	52,115,325.00	10.57	10.58
50 CRC	872800	39,593,250.00	10.57	10.5
51 XO	26700	319,200.00	10.33	10.32
52 CPF	991600	21,739,110.00	10.23	10.21
53 LANNA	137000	1,991,620.00	10.13	10.14
54 GULF	575800	30,306,875.00	10.12	10.1
55 MINT-R	1496400	49,714,950.00	10.02	10.04
56 BBIK-R	13500	1,487,500.00	9.94	9.97
57 CPN-R	973100	66,072,150.00	9.72	9.77
58 WICE	68400	690,840.00	9.76	9.76
59 SCGP	489100	23,123,700.00	9.63	9.63
60 ESSO	1015200	9,003,790.00	9.62	9.62
61 VIBHA-R	68900	181,896.00	9.58	9.58
62 TASCO	265800	5,278,180.00	9.51	9.48
63 DCC	290200	663,868.00	9.22	9.2
64 SJWD	169200	3,206,760.00	9.2	9.16
65 TPIPL	941000	1,504,567.00	9.14	9.14
66 PTTGC	712300	33,052,800.00	9.11	9.1
67 SPALI	393600	8,792,760.00	9.03	9.03
68 THG-R	172000	11,739,100.00	9.03	9
69 NER	370200	2,170,795.00	8.9	8.88
70 RATCH	416600	16,226,050.00	8.7	8.7
71 TTA-R	536500	4,147,025.00	8.68	8.66
72 INTUCH	260300	19,470,550.00	8.41	8.41
73 TFG-R	188200	988,050.00	8.27	8.28
74 BEM	2494100	21,539,395.00	8.27	8.26
75 RBF-R	265200	3,092,030.00	8.26	8.26
76 SCCC	3600	513,000.00	8.26	8.24
77 KKP	249700	16,023,550.00	8.22	8.2
78 BAM	1284400	17,490,420.00	8.2	8.2
79 SABUY	311800	3,500,550.00	8.18	8.19
80 BTS	3164400	22,384,380.00	8.17	8.13
81 DELTA-R	67800	67,293,700.00	8.09	8.1
82 OSP	427900	13,686,400.00	8.13	8.07
83 BPP	80900	1,263,370.00	8.05	8
84 TOP	591800	30,543,725.00	7.97	7.95
85 EGCO	68400	10,733,150.00	7.53	7.55
86 CPALL	1939900	122,708,750.00	7.51	7.5
87 JTS-R	73100	2,895,700.00	7.47	7.44
88 TLI	939500	11,921,660.00	7.42	7.43
89 BCP	385500	11,972,875.00	7.42	7.4
90 AOT	972500	69,859,325.00	7.39	7.38

หมายเหตุ :- %ปริมาณและมูลค่าการขายชอร์ต เปรียบเทียบกับปริมาณและมูลค่าการซื้อขายแบบ AOM

- " -R " ข้อมูลธุรกรรมขายชอร์ตในเอ็นวีซีอาร์

Source:SETSMART

SET50 Index Futures - Trading Volume

23 March 2023

Volume, OI: Contracts

	Foreign Investor		Local Institutions		Local Investor		Total	
	Volume	%	Volume	%	Volume	%	Volume	OI
Long	118,437	44.23%	39,096	14.60%	110,261	41.17%		
Short	94,127	35.15%	42,719	15.95%	130,948	48.90%		
Net	24,310	-	-3,623	-	-20,687	-	267,794	620,302

24 February 2023 - 23 March 2023 (1 Month)

Volume, OI: Contracts

	Foreign Investor		Local Institutions		Local Investor		Total	
	Volume	%	Volume	%	Volume	%	Volume	OI
Long	2,267,956	39.02%	983,534	16.92%	2,560,260	44.05%		
Short	2,249,740	38.71%	943,968	16.24%	2,618,042	45.05%		
Net	18,216	-	39,566	-	-57,782	-	5,811,750	620,302

3 January 2023 - 23 March 2023 (YTD)

	Foreign Investor		Local Institutions		Local Investor		Total	
	Volume	%	Volume	%	Volume	%	Volume	OI
Long	4,810,908	36.30%	2,220,821	16.76%	6,222,117	46.95%		
Short	4,981,890	37.59%	2,170,522	16.38%	6,101,434	46.04%		
Net	-170,982	-	50,299	-	120,683	-	13,253,846	620,302

Source: SETSMART

Rights & Benefits

March

Monday	Tuesday	Wednesday	Thursday	Friday					
		01-Mar	02-Mar	03-Mar					
		BBGI-XD@0.05 GULF-XD@0.6 LPN-XD@0.12 THAN-XD@0.17	BKCP-XD@0.18 KDH-XD@0.75 MIPF-XD@0.32	CBG-XD@0.75 EGATIF-XD@0.0918 FUTUREPF-XD@0.34 IFS-XD@0.1633 JASIF-XD@0.23 KSL-XD@0.07 PHOL-XD@0.12 PT-XD@0.35 SNC-XD@0.4 TASCO-XD@1 TFM-XD@0.08 XO-XD@0.21	CPTGF-XD@0.1615 EGATIF-XN@0.1 HENG-XD@0.0666 INSET-XD@0.05 KBSPIF-XD@0.174 MBAX-XD@0.38 PM-XD@0.28 PTT-XD@0.7 SPVI-XD@0.175 TFIF-XD@0.1032 TILPF-XD@0.422	BCP-XD@1 BRGF-XN@0.16 DRT-XD@0.26 SPRIME-XD@0.16 SUPEREIF-XN@0.04 TLHPF-XN@0.1	BCPG-XD@0.16 CTW-XD@0.05 MST-XD@0.61 SUPEREIF-XD@0.1309 TIF-XD@0.14 TU-XD@0.44		
06-Mar	07-Mar	08-Mar	09-Mar	10-Mar					
	AMANA4-XD@0.2 DMT-XD@0.38 ENY-XD@2 GFPT-XD@0.2 KTBSTMR-XD@0.1777 ZIGA-W1-XE 1:1@1	BIZ-XD@0.2 EBANK-XD@0.32 GAHREIT-XD@0.3 GRGREIT-XD@0.3 LUXF-XD@0.2	ZS-XD@0.2 ARIP-XD@0.0215 ASP-XD@0.13 BDMS-XD@0.3 BROCK-XD@0.01 BUI-XD(SD)10:1 COM7-XD@0.75 DOHOME-XD(SD)16:1 DREIT-XD@0.4006 KIAT-XD@0.02 LHPF-XD@0.13 MEGA-XD@0.85 NKI-XD(SD)36:1 QGC-XD@0.57 QHFF-XD@0.15 SAT-XD@1.12 SONIC-XD@0.11 TK-XD@0.42 TPIPP-XD@0.03 WHART-XD@0.1265	AMA-XD@0.25 ASN-XD@0.0267 BAREIT-XD@0.2451 BEM-XD@0.12 BUI-XD@0.5 B-WORK-XD@0.1771 CPN-XD@1.15 DOHOME-XD@0.00694 ITNS-XD@0.12 LHOTEL-XD@0.45 LHSC-XD@0.11 NDR-XD@0.02 NKI-XD@1 QHRR-XD@0.15 SAF-XD@0.035 SFT-XD@0.07 TEAM-XD@0.2 TPIPL-XD@0.07 TTW-XD@0.3 WICE-XD@0.44	ALLY-XD@0.173 BKD-XD@0.06 BOFFICE-XD@0.173 CPW-XD@0.08 FSMART-XD@0.16 GBX-XD@0.077 ICH-XD@0.1 KUN-XR 10:1@2.1 LST-XD@0.19 MINT-XD@0.02 MNRF-XD@0.015 M-STOR-XD@0.1 NCH-XD@0.11 POS-XD@0.15 PTG-XD@0.2 SCP-XD@0.15 SE-XD@0.04021 SIS-XD@1.2 SPRC-XD@0.15 SUSCO-XD@0.2 SYNEX-XD@0.52 TKN-XD@0.12 TPRIME-XN@0.037 UTP-XD@0.27 WORK-XD@0.13	APURE-XD@0.05 BKI-XD@5 CHIC-XD@0.0025 FMT-XD@2.75 FTI-XD@0.06 HPF-XN@0.112 KK-XD@0.025 KUN-XD@0.03 M-II-XD@0.15 MNT2-XD@0.06 MSC-XD@0.4 NC-XD@0.14 NVD-XD@0.06 PSH-XD@0.65 RJH-XD@0.5 SE-XD(SD)27:1 SECURE-XD@0.3 SISB-XD@0.16 STC-XD@0.025 SVT-XD@0.05 TEKA-XD@0.13 TPRIME-XD@0.093 UAC-XD@0.12 UEC-XD@0.03 UPOIC-XD@0.45 UVAN-XD@0.7 YONG-XD@0.08	CMC-XD(SD)27:1 CSC-XD@2.2 DDD-XD@0.3 HARN-XD@0.13 KJL-XD@0.63 MTI-XD@6.18 S-XD@0.02 SYMC-XD@0.0935 TTI-XD@1 VIH-XD@0.45 WPH-XD@0.11	CMC-XD@0.00423 CSC-P-XD@3.7 EA-XD@0.3 HL-XD@0.18 KJL-XD(SD)1:1 PLUS-XD@0.13 SVOA-XD@0.071 TCCC-XD@1.4 VCOM-XD@0.18 WHAIR-XD@0.1218	
13-Mar	14-Mar	15-Mar	16-Mar	17-Mar					
A5-XW 10:1 AI-XD@0.2 AIMRT-XD@0.223 BH-XD@2.35 BJCHI-XD@0.12 BM-XW 3:1 DCON-XD@0.012 DITTO-XD(SD)5:1 ECL-XD@0.05 PTC-XD@0.082 SAMTEL-XD@0.15 SKN-XD@0.36 TEAMG-XD(SD)5:1 TEGH-XD@0.26 TKS-XD@0.3 TNR-XD@0.3 UOBKH-XD@0.09 WINNER-XD@0.07	A5-XW 10:1 AIMCG-XD@0.14 ALPHA-XW4-XE 1:1@1 BH-P-XD@2.35 BM-XD@0.1 CK-XD@0.1 DITTO-XD@0.01111 ECF-XD@0.011 HANA-XD@0.5 RPH-XD@0.15 SGP-XD@0.2 SNP-XD@0.7 TEAMG-XD@0.01111 TIPI-XD@0.75 TMD-XD@1.6 TQM-XD@0.5 WARRIX-XD@0.19 ZEN-XD@0.16	AGE-XD@0.2256 AH-XD@0.96 AMARIN-XD@0.29 BIG-XD@0.02 BWG-XW 6:1 DPAINT-XD@0.162 FORTH-XD@0.37 KPNPF-XN@0.0238 MLF-XN@0.1 SA-XD@0.05 SPCG-XD@0.6 STECH-XD@0.026 THE-XD@0.1 TPP-XD@0.5	AGE-XD(SD)10:1 AIRA-XD@0.011 BGRIM-XD@0.035 BTG-XD@1 CTARAF-XN@0.1325 EGCO-XD@3.25 IRCP-XD@0.025 M-CHAI-XD@8 PMTA-XD@0.3 SAMKO-XD@0.021 SPG-XD@0.8 TGE-XD@0.0025 TNP-XD@0.045	CWT-XD@0.0535 KBS-XD@0.5 LALIN-XD@0.335 PDG-XD@0.05 SEAOL-XD@0.00741 TVI-XD@0.29	JCT-XD@4 KOOL-XD@0.01 MASTER-XD@0.3 PEACE-XD@0.25 SEAOL-XD(SD)15:1	ASIMAR-XD@0.04 CAZ-XD@0.2 PRIN-XD@0.097 SIRI-XD@0.11 TOR-XD@0.25	BROOK-XD@0.0075 FSS-XD@0.07 RCL-XD@3 SSIRT-XD@0.2 VNG-XD@0.1	CCET-XD(SD)12:1 MBK-XD@0.4 NTV-XD@1.13 PYLON-XD@0.15 TAKUN-XD@0.03 UBE-XD@0.04	CCET-XD@0.0094 MCS-XD@0.2 PRG-XD@0.3 RATCH-XD@0.8 THG-XD@0.6
20-Mar	21-Mar	22-Mar	23-Mar	24-Mar					
ITEL-W3-XE 1:1@3.3 KCE-XD@0.6 PATO-XD@0.41	KCAR-XD@0.3 LANNA-XD@1.55 WINMED-XD@0.0569	ADD-XD@0.06 TTA-XD@0.22	PROSPECT-XD@0.22	CMAN-XD@0.04					
				JKN-XR 2:1@3					
				CMR-XD@0.066 TMILL-XD@0.13					
				STEC-XD@0.3 TSTE-XD@0.14					
				CIG-XW 6:1 TVO-XD@0.85					
				LEE-XD@0.03					
27-Mar	28-Mar	29-Mar	30-Mar	31-Mar					
SC-XD@0.11	UPF-XD@2.85	AS-XD@0.23 SUC-XD@1.5	IMH-XD@0.14	CGD-W5-XE 1:1@1 SONIC-W1-XE 1:1@1					
				SINGER-W2-XE 1:1.10157@12.70919					
				BVG-XD@0.04 RAM-XD@0.3					
				CPI-XD@0.21					
				COTTO-XD@0.04					
				QCON-XD@0.75					

Remark *ND - No Dividend, XD - Cash Dividend, XD(SD) - Stock Dividend, XR - Rights for Common, XW - Rights for Warrant, XT - Rights for Transferable Subscription Right, XN - Capital Return, XB - Pre-emptive = Pre-emptive Rights

SOURCES: Stock Exchange of Thailand (SET)

Rights & Benefits

April

Monday		Tuesday		Wednesday		Thursday		Friday	
03-Apr		04-Apr		05-Apr		06-Apr		07-Apr	
THCOM-XD@0.5	VL-W1-XE 1:1@0.5	DCC-XD@0.011	SCCP-XD@0.35	GLORY-XD@0.06				CHEWA-XD@0.0183	GPI-XD@0.04
								SCC-XD@2	SMPC-XD@0.4
10-Apr		11-Apr		12-Apr		13-Apr		14-Apr	
AIE-W2-XE 1:0.25@1	ATP30-XD@0.03	J-XD@0.03	JMART-XD@0.66	TTB-XD@0.053					
BANPU-XD@0.75	BPP-XD@0.3	JMT-XD@0.59	KWC-XD@10						
MINT-W8-XE 1:1@28	QTC-XD@0.2								
TVDH-XW 3:1									
17-Apr		18-Apr		19-Apr		20-Apr		21-Apr	
GC-XD@0.15	KBANK-XD@3.5	KGI-XD@0.355	KTB-XD@0.682	FTE-XD@0.06	HMPRO-XD@0.21	AIT-XD@0.17	JR-XD@0.09	BBL-XD@3	PSL-XD@0.25
S11-XD@0.1	SCB-XD@5.19	KTB-P-XD@0.8365	KTC-XD@1.15	PJW-XD@0.05	STA-XD@0.28	MAJOR-XD@0.25	NER-XD@0.31	TISCO-XD@7.75	TISCO-P-XD@7.75
TMT-XD@0.15	UKEM-XD@0.015	PIMQ-W2-XE 1:1@1.75	RS-XD(SD)10:1	STA-XD@0.72	STGT-XD@0.25	THANA-XD@0.07			
		RS-XD@0.01111	TCAP-XD@1.9	TCC-W4-XE 1:1.10801@0.903	TIDLOR-XD@0.292				
		TCAP-P-XD@1.9	TIPCO-XD@0.7	TIDLOR-XD(SD)8:1	TPLAS-XD@0.1				
		TOG-XD@0.43		YUASA-XD@0.346					
24-Apr		25-Apr		26-Apr		27-Apr		28-Apr	
CH-XD@0.06	CIMBT-XD@0.0115	BGC-XD@0.12	FPI-XD@0.08	EASTW-XD@0.09	GUNKUL-XD@0.06	AAI-XD@0.2	AUCT-XD@0.305	ALLICON-XD@10	ASW-XD@0.5226
NUSA-W4-XE 1:1.135@0.881		III-XD@0.4	SMART-XD@0.0365	KCC-XD@0.0212	NEX-W2-XE 1:1.56@	HITECH-XD@0.04	JDF-XD@0.02	AYUD-XD@0.26	CEYE-XD@0.15
		SNP-W2-XE 1:1@1	UBA-XD@0.0459	SKR-XD@0.08		KKP-XW 12:1	KKP-XD@1.5	CHG-XD@0.075	CIG-XR 2:1@0.5
		WFX-XD@0.21				KKP-XW 12:1	MAKRO-XD@0.33	CIG-XW 6:1	DTCENT-XD(SD)25:1
						MINT-XD@0.25	MTC-XD@0.95	DTCENT-XD@0.00222	DTCI-XD@0.35
						NSL-XD@0.3	PDJ-XD@0.1	IHL-XD@0.1	K-XW 6:1
						PDJ-XD@0.01111	PDJ-XD(SD)10:1	MENA-XD@0.03	MFC-XD@1.5
						POLY-XD@0.08	QH-XD@0.1	NEW-XD@4	NRF-XD@0.03
						RBF-XD@0.1	SAK-XD@0.137	PCSGH-XD@0.2	PREB-XD@0.5
						SAMCO-XD@0.1	SFLEX-XD@0.03	PROS-XW 2:1	RSP-XD@0.21
						SGC-XD@0.11	SRICHA-XD@0.2	SCG-XD@0.05	SKY-XR 20:1@13
						SUN-XD@0.1	TKC-XD@0.4	SO-XD@0.2	TMC-XW 3:1
						TM-XD@0.05	TPCH-XD@0.183	TPBI-XD@0.2	TWPC-XD@0.2158
						WHAUP-XD@0.1			

Remark *ND - No Dividend, XD - Cash Dividend, XD(ST) - Stock Dividend, XR - Rights for Common, XW - Rights for Warrant, XT - Rights for Transferable Subscription Right, XN - Capital Return, XB - Pre-emptive = Pre-emptive Rights

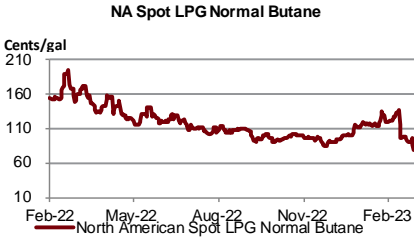
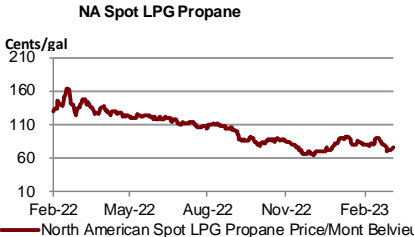
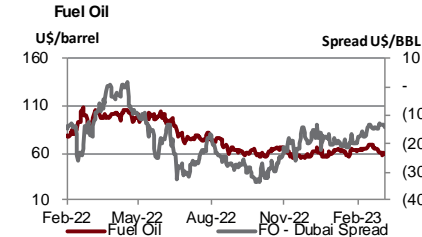
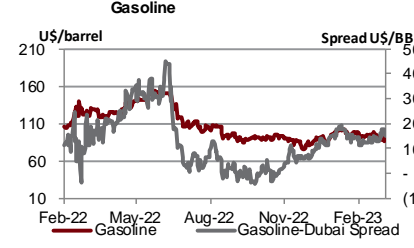
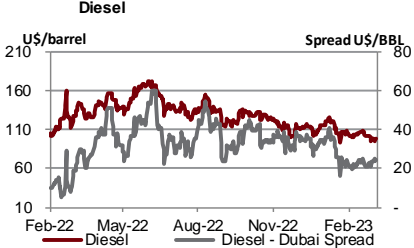
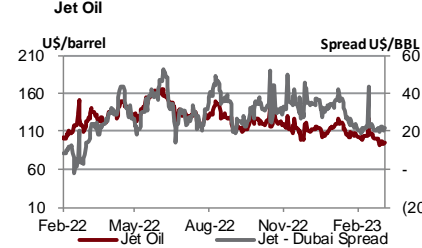
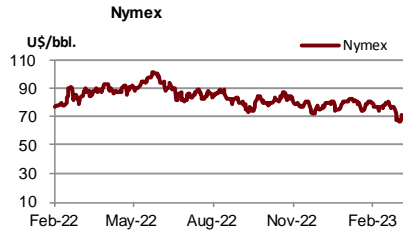
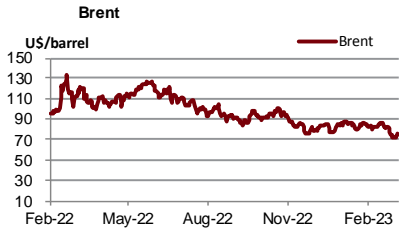
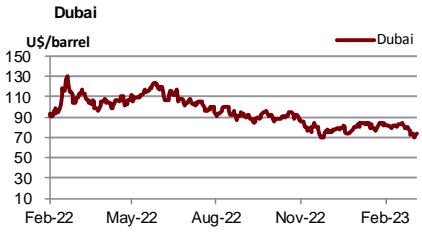
SOURCES: Stock Exchange of Thailand (SET)

Share Listing

March-2023

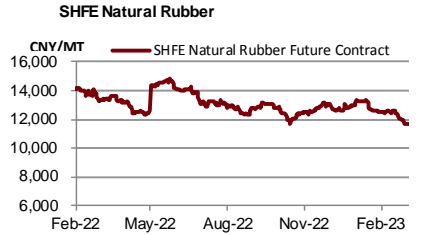
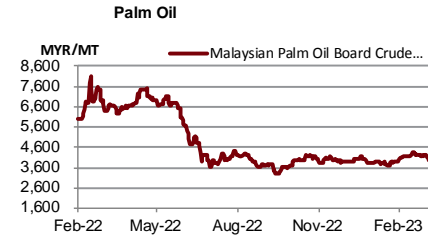
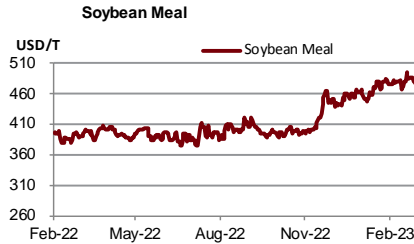
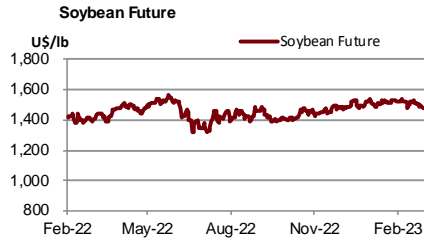
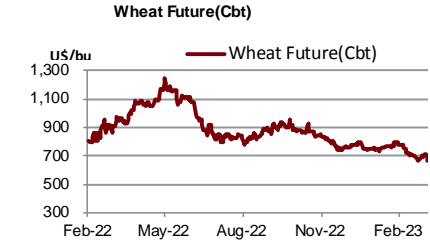
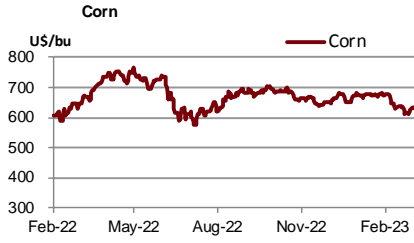
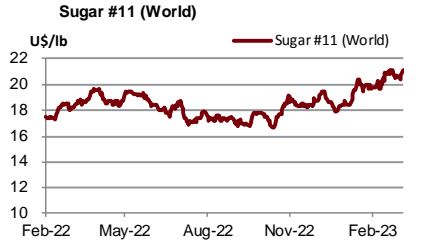
Monday	Tuesday	Wednesday	Thursday	Friday
		01-Mar Share Listing PPPM - 82.496 M Shares TCAP - 60 Shares SDC - 30.864 M Shares	02-Mar New Listing TRUE - 34.552 M Shares SET/ Technology	03-Mar Share Listing CCET - 13.661 M Shares CHO - 55.555 M Shares
06-Mar	07-Mar	08-Mar Share Listing SIRI - 41.250 M Shares	09-Mar	10-Mar Share Listing SDC - 27.777 M Shares
Makha Bucha Day				
13-Mar Share Listing IRCP - 4.314 M Shares PACE - 1,616 Shares TRU - 240,480 Shares	14-Mar Share Listing AWC - 1.572 M Shares CIG - 869.395 M Shares WAVE - 304 Shares	15-Mar New Listing PRTR - 600 M Shares SET/ Prof. Services, IPO Price (B): 7.20	16-Mar Share Listing BH - 200 Shares SC - 11.250 M Shares	17-Mar Share Listing KCE - 123,000 Shares NVD - 2 Shares PPPM - 81.220 M Shares SDC - 44.444 M Shares
20-Mar Share Listing CHO - 30.447 Shares PRG - 2.921 M Shares	21-Mar Share Listing JCKH - 44.444 Shares MBK - 33.164 M Shares	22-Mar New Listing ITTHI - 270 M Shares MAI / Consumer, IPO Price (B): 3.00 Share Listing TNL - 92.309 M Shares STOWER - 135 Shares	23-Mar Share Listing MBAX - 3.422 M Shares	24-Mar Share Listing CEYE - 19.960 M Shares
27-Mar	28-Mar	29-Mar	30-Mar	31-Mar

Refinery & Oil	Units	23-Mar-23	(%)	WTD	(%)	MTD	(%)	QTD	(%)	YTD	(%)
Dubai	USD/barrel	74.90	1.2%	73.15	-4.3%	78.18	-3.7%	79.90	-5.3%	79.90	-17.7%
Brent	USD/barrel	74.60	-0.7%	74.30	-1.5%	78.97	-4.5%	81.78	-7.4%	81.78	-18.2%
Nymex	USD/barrel	69.96	-1.3%	69.53	-0.6%	73.38	-5.0%	76.54	-3.7%	76.54	-7.9%
Jet Oil	USD/barrel	95.14	-0.5%	94.29	-3.3%	100.99	-3.3%	107.08	-9.3%	107.08	-13.8%
Jet - Dubai Spread	USD/barrel	20.24	-6.5%	21.14	0.0%	22.81	-2.0%	27.18	-19.3%	27.18	0.0%
Diesel	USD/barrel	97.37	-0.8%	96.87	-2.1%	101.18	-2.6%	106.74	-11.3%	106.74	-16.8%
Diesel - Dubai Spread	USD/barrel	22.47	-7.0%	23.72	5.1%	23.00	1.7%	26.84	-25.3%	26.84	-14.4%
Gasoline	USD/barrel	91.75	3.0%	89.61	-2.0%	92.96	-2.0%	94.44	6.9%	94.44	-13.9%
Gasoline-Dubai Spread	USD/barrel	16.85	11.9%	16.46	9.2%	14.78	8.5%	14.54	261.7%	14.54	14.5%
Fuel Oil	USD/barrel	61.18	2.2%	59.64	-4.7%	64.30	2.5%	62.51	3.4%	62.51	-20.5%
FO - Dubai Spread	USD/barrel	(13.72)	-3.1%	(13.51)	-2.2%	(13.88)	-24.9%	(17.39)	-27.3%	(17.39)	-5.7%
Natural Gas	USD/MMBtu	2.15	-0.8%	2.21	-11.3%	2.49	-0.8%	2.74	-43.3%	2.74	-40.7%
NA Spot LPG Propane	US cent/gal	75.60	-0.3%	74.13	0.2%	80.47	-1.8%	82.29	2.3%	82.29	-26.2%
NA Spot LPG Normal Butane	US cent/gal	78.90	-87.5%	78.67	-87.4%	89.25	-86.7%	109.67	-83.7%	109.67	-83.4%



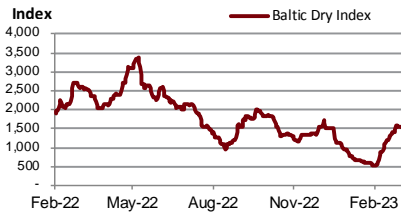
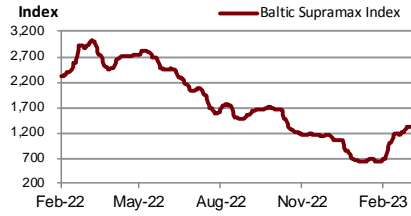
Source : Bloomberg

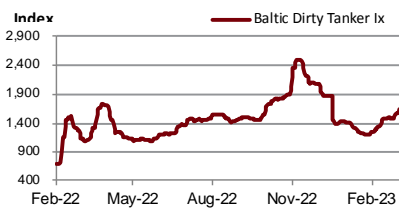
Soft Commodities	Units	23-Mar-23	(%)	WTD	(%)	MTD	(%)	QTD	(%)	YTD	(%)
Sugar #11 (World)	USd/lb.	20.89	-1.2%	21	0.7%	20.80	4.3%	19.75	8.6%	19.75	9.2%
Corn	USd/bu.	631.75	-0.3%	632	1.0%	628.94	-6.1%	656.69	-2.5%	656.69	-0.9%
Wheat Future(Cbt)	USd/bu.	662.00	-0.2%	674	-3.6%	689.94	-9.6%	736.44	-11.8%	736.44	-18.2%
Soybean Future	USd/bu.	1,419.50	-2.0%	1,447	-2.8%	1,487.75	-2.2%	1,505.13	3.8%	1,505.13	5.2%
Soybean Meal	USD/T.	438.30	-2.9%	450	-5.4%	471.84	-1.0%	468.56	13.3%	468.56	18.0%
Palm Oil	MYR/metric tonne	3,934.50	-0.8%	4,021	-4.0%	4,181.32	5.1%	4,017.75	2.2%	4,017.75	-21.6%
SHFE Natural Rubber	CNY/MT	11,720.00	0.3%	11,696	-1.4%	12,061.90	-4.5%	12,578.60	-0.4%	12,578.60	-6.1%



Source : Bloomberg

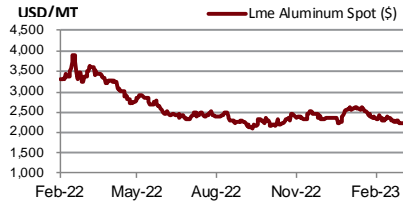
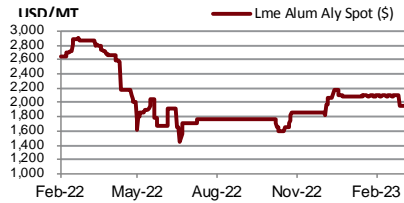
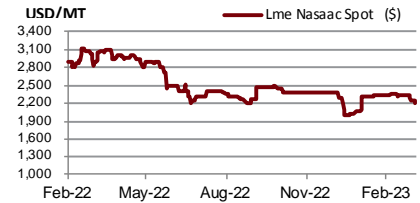
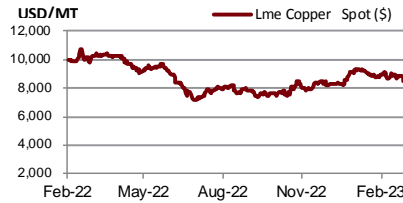
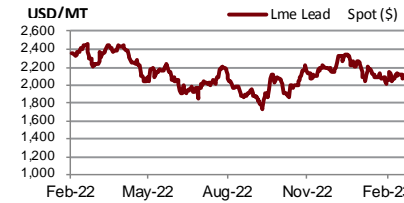
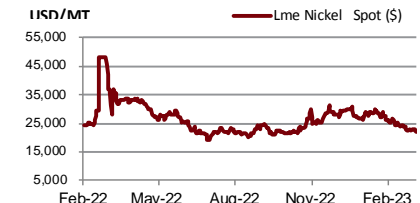
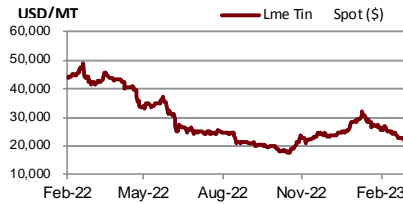
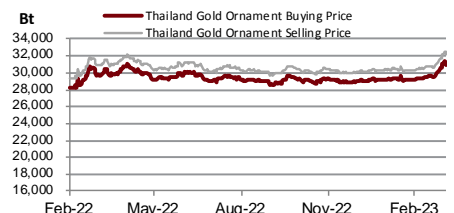
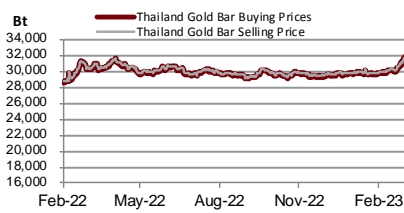
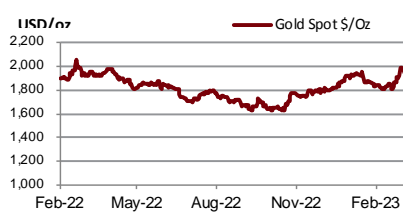
Shipping	Units	23-Mar-23	(%)	WTD	(%)	MTD	(%)	QTD	(%)	YTD	(%)
Baltic Dry Index (BDI)	USD	1,456.00	0.0%	1,503	-3.0%	1,400	112.8%	959	-37.0%	959	-50.4%
Baltic Supramax Index (BSI)	USD	1,337.00	0.0%	1,334	3.8%	1,241	64.8%	880	-34.8%	880	-56.3%
Baltic Clean Tanker Index (BCTI)	USD	1,109.00	0.0%	1,083	4.7%	937	7.5%	881	-41.6%	881	-28.4%
Baltic Dirty Tanker Index (BDTI)	USD	1,648.00	0.0%	1,634	7.6%	1,523	20.5%	1,385	-28.4%	1,385	-0.4%

Baltic Dry Index (BDI)

Baltic Supramax Index (BSI)

Baltic Clean Tanker Index (BCTI)

Baltic Dirty Tanker Index (BDTI)


Source : Bloomberg

	Units	23-Mar-23	(%)	WTD	(%)	MTD	(%)	QTD	(%)	YTD	(%)
Metal											
Lme Aluminum Spot (\$)	USD/MT	2,278.75	1.9%	2,239	-0.5%	2,282	-5.5%	2,408	3.1%	2,408	-10.9%
Lme Alum Aly Spot (\$)	USD/MT	1,955.00	0.1%	1,955	-2.7%	2,036	-2.7%	2,077	14.7%	2,077	0.4%
Lme Nasaac Spot (\$)	USD/MT	2,275.00	3.4%	2,234	-2.7%	2,298	-1.8%	2,263	-5.3%	2,263	-13.2%
Lme Copper Spot (\$)	USD/MT	9,033.00	1.5%	8,849	2.2%	8,815	-1.4%	8,938	11.4%	8,938	1.5%
Lme Lead Spot (\$)	USD/MT	2,144.50	-0.2%	2,136	3.0%	2,102	0.4%	2,135	1.5%	2,135	-0.6%
Lme Nickel Spot (\$)	USD/MT	22,267.00	0.6%	22,302	-2.8%	23,211	-13.2%	26,228	3.0%	26,228	2.4%
Lme Tin Spot (\$)	USD/MT	24,370.00	4.6%	23,296	3.6%	23,391	-12.9%	26,313	22.1%	26,313	-15.6%
Gold Spot \$/Oz	USD/t oz	1,993.40	1.2%	1,975	2.4%	1,901	2.6%	1,885	8.9%	1,885	4.6%
Thailand Gold Bar Buying Prices	THB/15.244 grams	31,800.00	0.8%	31,075	2.9%	30,765	3.2%	30,070	1.4%	30,070	1.0%
Thailand Gold Bar Selling Price	THB/15.244 grams	31,900.00	0.8%	31,175	2.9%	30,865	3.1%	30,170	1.4%	30,170	1.0%
Thailand Gold Ornament Buying Price	THB/15.16 grams	31,229.60	0.8%	30,520	2.9%	30,213	3.2%	29,530	1.4%	29,530	1.0%
Thailand Gold Ornament Selling Price	THB/15.16 grams	32,400.00	0.8%	31,675	2.9%	31,365	3.1%	30,670	1.4%	30,670	1.0%

Lme Aluminum Spot (\$)

Lme Alum Aly Spot (\$)

Lme Nasaac Spot (\$)

Lme Copper Spot (\$)

Lme Lead Spot (\$)

Lme Nickel Spot (\$)

Lme Tin Spot (\$)

Gold Spot \$/Oz


DISCLAIMER

การเสนอคำแนะนำ ข้อมูลบทวิเคราะห์ และการคาดการณ์ รวมทั้งการแสดงความคิดเห็นที่ปรากฏอยู่ในรายงานฉบับนี้ จัดทำขึ้นบนพื้นฐานของแหล่งข้อมูลที่ดีที่สุดที่ได้รับมา และพิจารณาเห็นว่าน่าเชื่อถือ แต่ทั้งนี้ทางบริษัทหลักทรัพย์ ซีจีเอส-ซีไอเอ็มบี (ประเทศไทย) จำกัด ไม่อาจรับรองความถูกต้องและความสมบูรณ์ของข้อมูลดังกล่าว ความเห็นที่แสดงไว้ในรายงานฉบับนี้ไม่ถือว่าการเสนอแนะหรือการชี้ชวนให้ซื้อหรือขายหลักทรัพย์ การนำไปใช้ซึ่งข้อมูล บทวิเคราะห์และการคาดการณ์ทั้งหลายที่ปรากฏอยู่ในรายงานฉบับนี้เป็นกรนำไปใช้โดยให้ผู้ใช้ยอมรับความเสี่ยงและเป็นดุลยพินิจของผู้ใช้แต่ผู้เดียว

คำนิยามของ RECOMMENDATION (คำแนะนำการลงทุน)

คำแนะนำในหุ้น

ADD: ในกรณีผลตอบแทนของหุ้นที่คาดการณ์มากกว่า 10% ในช่วงเวลา 12 เดือนข้างหน้า

HOLD: ในกรณีผลตอบแทนของหุ้นที่คาดการณ์อยู่ระหว่าง 0% ถึง 10% ในช่วงเวลา 12 เดือนข้างหน้า

REDUCE: ในกรณีผลตอบแทนของหุ้นที่คาดการณ์น้อยกว่า 0% ในช่วงเวลา 12 เดือนข้างหน้า

คำแนะนำในภาคอุตสาหกรรม

OVERWEIGHT: ในกรณีที่บริษัทจำนวนมากในอุตสาหกรรมที่คาดการณ์ว่ามีผลตอบแทนมากกว่า 10% ในช่วงเวลา 12 เดือนข้างหน้า

NEUTRAL: ในกรณีที่บริษัทจำนวนมากในอุตสาหกรรมที่คาดการณ์ว่ามีผลตอบแทนอยู่ระหว่าง 0% ถึง 10% ในช่วงเวลา 12 เดือนข้างหน้า

UNDERWEIGHT: ในกรณีที่บริษัทจำนวนมากในอุตสาหกรรมที่คาดการณ์ว่ามีผลตอบแทนน้อยกว่า 0% ในช่วงเวลา 12 เดือนข้างหน้า

รายงานการประเมินการกำกับดูแลกิจการ (CGR)

การเปิดเผยผลการสำรวจของสมาคมส่งเสริมสถาบันกรรมการบริษัทไทย (IOD) ในเรื่องการกำกับดูแลกิจการ (Corporate Governance) นี้เป็นการดำเนินการตามนโยบายของสำนักงานคณะกรรมการกำกับหลักทรัพย์และตลาดหลักทรัพย์ โดยการสำรวจของ IOD เป็นการสำรวจและประเมินจากข้อมูลของบริษัทจดทะเบียนในตลาดหลักทรัพย์แห่งประเทศไทย และตลาดหลักทรัพย์ เอ็มเอไอ ที่มีการเปิดเผยต่อสาธารณะ และเป็นข้อมูลให้ผู้ลงทุนทั่วไปสามารถเข้าถึงได้ ดังนั้นผลสำรวจดังกล่าวจึงเป็นการนำเสนอในมุมมองของบุคคลภายนอก โดยไม่ได้เป็นการประเมินการปฏิบัติ และมีได้มีการไขข้อมูลภายในในการประเมิน

อนึ่ง ผลการสำรวจดังกล่าว เป็นผลการสำรวจ ณ วันที่ปรากฏในรายงานการกำกับดูแลกิจการบริษัทจดทะเบียนไทยเท่านั้น ดังนั้น ผลการสำรวจจึงอาจเปลี่ยนแปลงได้ภายหลังจากวันดังกล่าว ทั้งนี้ บริษัทหลักทรัพย์ ซีจีเอส-ซีไอเอ็มบี (ประเทศไทย) จำกัด มิได้ยืนยันหรือรับรองถึงความถูกต้องของผลสำรวจดังกล่าวแต่อย่างใด

ช่วงคะแนน	สัญลักษณ์	ความหมาย
90 – 100		ดีเลิศ
80 – 89		ดีมาก
70 - 79		ดี
60 – 69		ดีพอใช้
50 – 59		ผ่าน
ต่ำกว่า 50	No logo given	N/A

จะทำการเผยแพร่รายชื่อเฉพาะบริษัทที่ได้คะแนนอยู่ในระดับ “ดี” ขึ้นไป ซึ่งมี 3 กลุ่มคือ “ดี” “ดีมาก” และ “ดีเลิศ” โดยประกาศรายชื่อบริษัทในแต่ละกลุ่มเรียงตามลำดับตัวอักษรชื่อย่อบริษัทในภาษาอังกฤษ

รายงานการประเมินการกำกับดูแลกิจการ (CGR) โดยสมาคมส่งเสริมสถาบันกรรมการบริษัทไทย 2565



AAV	ADVANC	AF	AH	AIRA	AJ	AKP	AKR	ALLA	ALT	AMA	AMARIN
AMATA	AMATAV	ANAN	AOT	AP	APURE	ARIP	ASP	ASW	AUCT	AWC	AYUD
BAFS	BAM	BANPU	BAY	BBIK	BBL	BCP	BCPG	BDMS	BEM	BEYOND	BGC
BGRIM	BIZ	BKI	BOL	BPP	BRR	BTS	BTW	BWG	CENDEL	CFRESH	CGH
CHEWA	CHO	CIMBT	CK	CKP	CM	CNT	COLOR	COM7	COMAN	COTTO	CPALL
CPF	CPI	CPN	CRC	CSS	DDD	DELTA	DEMCO	DOHOME	DRT	DTAC	DUSIT
EA	EASTW	ECF	ECL	EE	EGCO	EPG	ETC	ETE	FN	FNS	FPI
FPT	FSMART	FVC	GC	GEL	GFPT	GGC	GLAND	GLOBAL	GPI	GPSC	GRAMMY
GULF	GUNKUL	HANA	HARN	HENG	HMPRO	ICC	ICHI	III	ILINK	ILM	IND
INTUCH	IP	IRC	IRPC	ITEL	IVL	JTS	JWD	K	KBANK	KCE	KEX
KGI	KKP	KSL	KTB	KTC	LALIN	LANNA	LHFG	LIT	LOXLEY	LPN	LRH
LST	MACO	MAJOR	MAKRO	MALEE	MBK	MC	MCOT	METCO	MFEC	MINT	MONO
MOONG	MSC	MST	MTC	MVP	NCL	NEP	NER	NKI	NOBLE	NSI	NVD
NYT	OISHI	OR	ORI	OSP	OTO	PAP	PCSGH	PDG	PDJ	PG	PHOL
PLANB	PLANET	PLAT	PORT	PPS	PR9	PREB	PRG	PRM	PSH	PSL	PTG
PTT	PTTEP	PTTGC	PYLON	Q-CON	QH	QTC	RATCH	RBF	RS	S	S&J
SAAM	SABINA	SAMART	SAMTEL	SAT	SC	SCB	SCC	SCCC	SCG	SCGP	SCM
SCN	SDC	SEAFCO	SEAOIL	SE-ED	SELIC	SENA	SENAJ	SGF	SHR	SICT	SIRI
SIS	SITHAI	SMPK	SNC	SONIC	SORKON	SPALI	SPI	SPRC	SPVI	SSC	SSSC
SST	STA	STEC	STGT	STI	SUN	SUSCO	SUTHA	SVI	SYMC	SYNTEC	TACC
TASCO	TCAP	TEAMG	TFMAMA	THANA	THANI	THCOM	THG	THIP	THRE	THREL	TIPCO
TISCO	TK	TKN	TKS	TKT	TMILL	TMT	TNDT	TNITY	TOA	TOP	TPBI
TQM	TRC	TRUE	TSC	TSR	TSTE	TSTH	TTA	TTB	TTCL	TTW	TU
TVDH	TVI	TVO	TWPC	U	UAC	UBIS	UPOIC	UV	VCOM	VGI	VIH
WACOAL	WAVE	WHA	WHAUP	WICE	WINNER	XPG	ZEN				



2S	7UP	ABICO	ABM	ACE	ACG	ADB	ADD	AEONTS	AGE	AHC	AIE
AIT	ALUCON	AMANAH	AMR	APCO	APCS	AQUA	ARIN	ARROW	AS	ASAP	ASEFA
ASIA	ASIAN	ASIMAR	ASK	ASN	ATP30	B	BA	BC	BCH	BE8	BEC
BH	BIG	BJC	BJCHI	BLA	BR	BRI	BROOK	BSM	BYD	CBG	CEN
CHARAN	CHAYO	CHG	CHOTI	CHOW	CI	CIG	CITY	CIVIL	CMC	CPL	CPW
CRANE	CRD	CSC	CSP	CV	CWT	DCC	DHOUSE	DITTO	DMT	DOD	DPAIN
DV8	EASON	EFORL	ERW	ESSO	ESTAR	FE	FLOYD	FORTH	FSS	FTE	GBX
GCAP	GENCO	GJS	GTB	GYT	HEMP	HPT	HTC	HUMAN	HYDRO	ICN	IFS
IIG	IMH	INET	INGRS	INSET	INSURE	IRCP	IT	ITD	J	JAS	JCK
JCKH	JMT	JR	KBS	KCAR	KIAT	KISS	KK	KOOL	KTIS	KUMWEL	KUN
KWC	KWM	L&E	LDC	LEO	LH	LHK	M	MATCH	MBAX	MEGA	META
MFC	MGT	MICRO	MILL	MITSI	MK	MODERN	MTI	NATION	NBC	NCAP	NCH
NDR	NETBAY	NEX	NINE	NNCL	NOVA	NPK	NRF	NTV	NUSA	NWR	OCC
OGC	ONEE	PACO	PATO	PB	PICO	PIMO	PIN	PJW	PL	PLE	PM
PMTA	PPP	PPPM	PRAPAT	PRECHA	PRIME	PRIN	PRINC	PROEN	PROS	PROUD	PSG
PSTC	PT	PTC	QLT	RCL	RICHY	RJH	ROJNA	RPC	RT	RWI	S11
SA	SABUY	SAK	SALEE	SAMCO	SANKO	SAPPE	SAWAD	SCAP	SCI	SCP	SE
SECURE	SFLEX	SFP	SFT	SGP	SIAM	SINGER	SKE	SKN	SKR	SKY	SLP
SMART	SMD	SMIT	SMT	SNNP	SNP	SO	SPA	SPC	SPCG	SR	SRICHA
SSF	SSP	STANLY	STC	STPI	SUC	SVOA	SVT	SWC	SYNEX	TAE	TAKUNI
TCC	TCMC	TFG	TFI	TFM	TGH	TIDLOR	TIGER	TIPH	TITLE	TM	TMC
TMD	TMI	TNL	TNP	TNR	TOG	TPA	TPAC	TPCS	TPIPL	TPIPP	TPLAS
TPS	TQR	TRITN	TRT	TRU	TRV	TSE	TVT	TWP	UBE	UEC	UKEM
UMI	UOBKH	UP	UPF	UTP	VIBHA	VL	VPO	VRANDA	WGE	WIK	WIN
WINMED	WORK	WP	XO	YUASA	ZIGA						



A	A5	AI	ALL	ALPHAX	AMC	APP	AQ	AU	B52	BEAUTY	BGT
BLAND	BM	BROCK	BSBM	BTNC	CAZ	CCP	CGD	CMAN	CMO	CMR	CPANEL
CPT	CSR	CTW	D	DCON	EKH	EMC	EP	EVER	F&D	FMT	GIFT
GLOCON	GLORY	GREEN	GSC	HL	HTECH	IHL	INOX	JAK	JMART	JSP	JUBILE
KASET	KCM	KWI	KYE	LEE	LPH	MATI	M-CHAI	MCS	MDX	MENA	MJD
MORE	MPIC	MUD	NC	NEWS	NFC	NSL	NV	PAF	PEACE	PF	PK
PPM	PRAKIT	PTECH	PTL	RAM	ROCK	RP	RPH	RSP	SIMAT	SISB	SK
SOLAR	SPACK	SPG	SQ	STARK	STECH	SUPER	SVH	TC	TCCC	TCJ	TEAM
THE	THMUI	TKC	TNH	TNPC	TOPP	TPCH	TPOLY	TRUBB	TTI	TYCN	UMS
UNIQ	UPA	UREKA	VARO	W	WFX	WPH	YGG				

ข้อมูล Anti-Corruption Progress Indicator ของบริษัทจดทะเบียน

ได้รับการรับรอง

2S	7UP	ADVANC	AF	AI	AIE	AIRA	AJ	AKP	AMA	AMANAH	AMATA
AMATAV	AP	APCS	AS	ASIAN	ASK	ASP	AWC	AYUD	B	BAFS	BAM
BANPU	BAY	BBL	BCH	BCP	BCPG	BE8	BEC	BEYOND	BGC	BGRIM	BKI
BLA	BPP	BROOK	BRR	BSBM	BTS	BWG	CEN	CENTEL	CFRESH	CGH	CHEWA
CHOTI	CHOW	CIG	CIMBT	CM	CMC	COM7	COTTO	CPALL	CPF	CPI	CPL
CPN	CRC	CSC	DCC	DELTA	DEMCO	DIMET	DRT	DTAC	DUSIT	EA	EASTW
EGCO	EP	EPG	ERW	ESTAR	ETE	FE	FNS	FPI	FPT	FSMART	FSS
FTE	GBX	GC	GCAP	GEL	GFPT	GGC	GJS	GPI	GPSC	GSTEEL	GULF
GUNKUL	HANA	HARN	HEMP	HENG	HMPRO	HTC	ICC	ICHI	IFS	III	ILINK
INET	INSURE	INTUCH	IRC	IRPC	ITEL	IVL	JKN	JR	K	KASET	KBANK
KBS	KCAR	KCE	KGI	KKP	KSL	KTB	KTC	KWI	L&E	LANNA	LH
LHFG	LHK	LPN	LRH	M	MAJOR	MAKRO	MALEE	MATCH	MBAX	MBK	MC
MCOT	META	MFC	MFEC	MILL	MINT	MONO	MOONG	MSC	MST	MTC	MTI
NBC	NEP	NINE	NKI	NOBLE	NOK	NSI	NWR	OCC	OGC	ORI	PAP
PATO	PB	PCSGH	PDG	PDJ	PG	PHOL	PK	PL	PLANB	PLANET	PLAT
PM	PPP	PPPM	PPS	PR9	PREB	PRG	PRINC	PRM	PROS	PSH	PSL
PSTC	PT	PTG	PTT	PTTEP	PTTGC	PYLON	Q-CON	QH	QLT	QTC	RATCH
RML	RWI	S&J	SAAM	SABINA	SAPPE	SAT	SC	SCB	SCC	SCCC	SCG
SCGP	SCM	SCN	SEAOIL	SE-ED	SELIC	SENA	SGP	SINGER	SIRI	SITHAI	SKR
SMIT	SMK	SMPC	SNC	SNP	SORKON	SPACK	SPALI	SPC	SPI	SPRC	SRICHA
SSF	SSP	SSSC	SST	STA	STGT	STOWER	SUSCO	SVI	SYMC	SYNTEC	TAE
TAKUNI	TASCO	TCAP	TCCM	TFG	TFI	TFMAMA	TGH	THANI	THCOM	THIP	THRE
THREL	TIDLOR	TIPCO	TISCO	TKS	TKT	TMILL	TMT	TNITY	TNL	TNP	TNR
TOG	TOP	TOPP	TPA	TPCS	TPP	TRU	TRUE	TSC	TSTE	TSTH	TTA
TTB	TTCL	TU	TVDH	TVI	TVO	TWPC	U	UBE	UBIS	UEC	UKEM
UOBKH	UPF	UV	VGI	VIH	WACOAL	WHA	WHAUP	WICE	WIJK	XO	YUASA
ZEN	ZIGA										

ประกาศเจตนาสมัคร

AH	ALT	APCO	ASW	B52	CHG	CI	CPR	CPW	DDD
ECF	EKH	ETC	EVER	FLOYD	GLOBAL	ILM	INOX	J	JMART
KEX	KUMWEL	LDC	MEGA	NCAP	NOVA	NRF	NUSA	OR	PIMO
SAK	SIS	SSS	STECH	SUPER	SVT	TKN	TMD	TMI	TQM
VARO	VCOM	VIBHA	W	WIN					

ไม่เปิดเผยหรือไม่มีนโยบาย

4CS	3K-BAT	A	A5	AAI	AAV	ABICO	ABM	ACAP	ACC
ADB	ADD	AEONTS	AFC	AGE	AHC	AIT	AJA	AKR	ALL
ALUCON	AMARC	AMARIN	AMC	AMR	ANAN	AOT	APEX	APP	APURE
ARIN	ARIP	ARROW	ASAP	ASEFA	ASIA	ASIMAR	ASN	ATP30	AU
BBGI	BBIK	BC	BCT	BDMS	BEAUTY	BEM	BGT	BH	BIG
BIZ	BJC	BJCHI	BKD	BLAND	BLESS	BLISS	BM	BOL	BR
BSM	BTG	BTNC	BTW	BUI	BYD	CAZ	CBG	CCET	CCP
CH	CHARAN	CHAYO	CHIC	CHO	CITY	CIVIL	CK	CKP	CMAN
CNT	COLOR	COMAN	CPANEL	CPH	CPT	CRANE	CRD	CSP	CSR
CV	CWT	D	DCON	DITTO	DMT	DOD	DPAINT	DTCI	DV8
EE	EFORL	EMC	ESSO	F&D	FANCY	FMT	FN	FORTH	FTI
GIFT	GL	GLAND	GLOCON	GLORY	GRAMMY	GRAND	GREEN	GSC	GTB
HL	HPT	HTECH	HUMAN	HYDRO	ICN	IFEC	IHL	IIG	IMH
INSET	IP	IRCP	IT	ITD	ITNS	JAK	JAS	JCK	JCKH
JSP	JUBILE	JWD	KAMART	KC	KCC	KCM	KDH	KIAT	KISS
KKC	KLINIQ	KOOL	KTIS	KUN	KWC	KWM	KYE	LALIN	LEE
LOXLEY	LPH	LST	MACO	MANRIN	MATI	MAX	M-CHAI	MCS	MDX
MGT	MICRO	MIDA	MITSIB	MJD	MK	ML	MODERN	MORE	MPIC
NATION	NC	NCH	NCL	NDR	NER	NETBAY	NEW	NEWS	NEX
NPK	NSL	NTV	NV	NVD	NYT	OHTL	OISHI	ONEE	OSP
PACO	PAF	PCC	PEACE	PERM	PF	PICO	PIN	PJW	PLUS
POLY	POMPUI	PORT	POST	PPM	PRAKIT	PRAPAT	PRECHA	PRIME	PRIN
PROUD	PSG	PTC	PTECH	PTL	RAM	RBF	RCL	RICHY	RJH
ROJNA	RP	RPC	RPH	RSP	RT	S	S11	SA	SABUY
SAM	SAMART	SAMCO	SAMTEL	SANKO	SAUCE	SAWAD	SAWANG	SCAP	SCI
SE	SEAFCO	SECURE	SENAJ	SFLEX	SFP	SFT	SGF	SHANG	SHR
SIMAT	SISB	SK	SKE	SKN	SKY	SLM	SLP	SMART	SMD
SO	SOLAR	SONIC	SPA	SPCG	SPG	SPVI	SQ	SR	SSC
STC	STEC	STHAI	STI	STP	STPI	SUC	SUN	SUTHA	SVH
SYNEX	TACC	TAPAC	TC	TCC	TCCC	TCJ	TCOAT	TEAM	TEAMG
TFM	TGE	TGPRO	TH	THAI	THANA	THE	THG	THL	THMUI
TITLE	TK	TKC	TLI	TM	TMC	TMW	TNDT	TNH	TNPC
TPBI	TPCH	TPIPL	TPIPP	TPLAS	TPOLY	TPS	TQR	TR	TRC
TRV	TSE	TSF	TSR	TTI	TTT	TTW	TVT	TWP	TWZ
UMI	UMS	UNIQ	UP	UPA	UPOIC	UREKA	UTP	UVAN	VL
VRANDA	WAVE	WFX	WGE	WINMED	WINNER	WORK	WORLD	WP	WPH
YONG									