

24 เมษายน 2566

### SET50 FUTURES:

สถานะ Long S50M23 ทุนเฉลี่ย 941 จุด ถูกปิด Stop ที่ทุน สำหรับวันนี้คาด SET50 Index สร้างฐานโดยเชื่อว่า Downside จำกัด แนะนำ Trading ตามกรอบ 930-945 จุดและ Long กรอบล่าง

### SET50 OPTION:

นำรอ Long S50M23C925 ที่ 22 จุด (SET50=933 จุด) เป้าทำกำไร 32 จุด (set50=945) และ Cut Loss 3 จุด คาด SET50 พักแต่ Downside จำกัด

### SINGLE STOCK FUTURES:

สถานะ Long SCGPM23 ที่ 43.50 บาท ปิดตัดขาดทุน 15% วันนี้แนะนำเปิด Long SCGPM23 รอบใหม่ บริเวณ 41.25 บาท เป้าทำกำไร 42.75 บาท และ Cut Loss 0.50 บาทจากทุน

เปิด Long CPALLM23 ได้ที่ 62.87 บาท เป้าทำกำไร 66.00 บาท และ Cut Loss 0.75 บาทจากทุน

### GOLD FUTURES:

GF10 Futures : แนะนำ Trading GF10J23 ที่ 32200-32700 บาท (\$1970-2000) และรอเปิด Short กรอบบน พร้อม Cut Loss 100 บาทจากทุน

Gold Online: แนะนำ Trading GOM23 ที่ \$1990-2020 และ Cut loss \$3

### S50M23



ที่มา : ASPS Research

SET50 Index Futures / Option	P.3
Single Stock Futures	P.6
Gold Futures	P.8

\*ภายใต้สภาวะที่ตลาดเผชิญกับความผันผวนสูง ทำให้การปรับกลยุทธ์ใน Derivative Talk ต้องดำเนินการได้อย่างรวดเร็วขึ้น ฝ่ายวิจัย จึงเพิ่มช่องทางติดตามคำแนะนำกลยุทธ์การซื้อขายระหว่างวันทำการผ่าน 2 ช่องทาง เพื่อให้นักลงทุนสามารถปรับเปลี่ยนกลยุทธ์ ได้มีประสิทธิภาพมากยิ่งขึ้น คือ

\* แอปพลิเคชัน “ASP Smart”



\* Telegram “Asia plus group”

Follow now



Asia Plus Group

### RESEARCH DIVISION

บริษัทหลักทรัพย์ เอเชีย พลัส

เกิดศักดิ์ ทวีธีระ-sss

นักวิเคราะห์ปัจจัยพื้นฐานด้านตลาดทุน และทางเทคนิค  
เลขทะเบียนนักวิเคราะห์: 004132

ประสิทธิ์ รัตนกิจกมา, CISA, CFA

นักวิเคราะห์ปัจจัยพื้นฐานด้านตลาดทุน และด้านเทคนิค  
เลขทะเบียนนักวิเคราะห์: 025917

นวลพรรณ น้อยรัชชกร

นักวิเคราะห์ปัจจัยพื้นฐานด้านตลาดทุน และด้านเทคนิค  
เลขทะเบียนนักวิเคราะห์: 019994

ชาญชัย พันการนาถิก

นักวิเคราะห์ปัจจัยพื้นฐานด้านตลาดทุน และทางเทคนิค  
เลขทะเบียนนักวิเคราะห์: 064045

ธนัฐธ เกิดเนตร

ผู้ช่วยนักวิเคราะห์



### สถานะของนักลงทุน

	All Futures Long(Short) Position : Contract			Accumulated Long(Short)		
	Long	Short	Net	2 Days	1 Weeks	1 Months
Institution	118,458	111,944	6,514	6,668	1,015	-32,253
Foreign	133,537	144,192	-10,655	-1,792	-20,163	103,500
Retail	240,685	236,544	4,141	-4,876	19,148	-71,247

	SET50 Futures Long(Short) Position : Contract			Accumulated Long(Short)		
	Long	Short	Net	2 Days	1 Weeks	1 Months
Institution	47,722	53,403	-5,681	-15,275	-6,499	-14,742
Foreign	96,112	109,936	-13,824	-22,940	-31,376	42,863
Retail	143,506	124,001	19,505	38,215	37,875	-28,121

	Single Stock Futures Long(Short) Position : Contract			Accumulated Long(Short)		
	Long	Short	Net	2 Days	1 Weeks	1 Months
Institution	57,690	34,102	23,588	32,170	37,507	1,604
Foreign	14,884	7,141	7,743	17,222	13,096	60,362
Retail	37,523	68,854	-31,331	-49,392	-50,603	-61,966

	Metal Futures Long(Short) Position : Contract			Accumulated Long(Short)		
	Long	Short	Net	2 Days	1 Weeks	1 Months
Institution	2,205	2,922	-717	1,033	-1,220	-1,644
Foreign	21,975	26,297	-4,322	3,587	-2,483	-649
Retail	23,103	18,064	5,039	-4,620	3,703	2,293

	Call Option Long(Short) Position : Contract			Accumulated Long(Short)		
	Long	Short	Net	2 Days	1 Weeks	1 Months
Institution	241	1,169	-928	-1,924	-2,106	-927
Foreign	163	211	-48	-25	89	829
Retail	5,055	4,079	976	1,949	2,017	98

	Put Option Long(Short) Position : Contract			Accumulated Long(Short)		
	Long	Short	Net	2 Days	1 Weeks	1 Months
Institution	115	178	-63	-815	-1,369	-186
Foreign	308	231	77	454	9	229
Retail	4,590	4,604	-14	361	1,360	-43



### SET50 OVERVIEW

การรายงานดัชนี PMI ภาคการผลิตสหรัฐฯเดือน เม.ย. ออกมา 50.4 มากกว่าตลาดคาด 49.00 หนุนให้ตลาดหุ้นสหรัฐฯวันศุกร์ที่ผ่านมาขึ้นในแดนบวก 0.07-0.11% แต่อย่างไรก็ตามสัญญาณยอดเงินฝากใน ธ.พ. ปรับลงทำจุดต่ำสุดในรอบปีที่ 17.2 ล้านล้านเหรียญฯ ทำให้ความเสี่ยงระบบการเงินยังคงต้องติดตามในฐานะปัจจัยเสี่ยง ด้านฝั่งยุโรปที่การรายงานดัชนี PMI ภาคการผลิตเดือน เม.ย. ออกมาที่ 45.5 ต่ำกว่าคาด 48.00 แต่ดัชนี PMI ภาคการบริการที่ออกมา 56.6 ดีกว่าตลาดคาด 54.5 สะท้อนความเสี่ยงด้านเศรษฐกิจยังคงอยู่ ซึ่งสวนทางกับฝั่งเอเชียที่ทิศทางเศรษฐกิจมีแนวโน้มเติบโตดีกว่านำโดยจีนที่ล่าสุด PBOC คาดเงินเฟ้อจะค่อยๆฟื้นตัวนับจากเดือน มี.ค. สะท้อนภาพเศรษฐกิจที่จะเริ่มขยายตัว เช่นเดียวกับบ้านเราที่เศรษฐกิจได้แรงหนุนจากภาค Consumption และการท่องเที่ยว สถานการณ์ข้างต้นจึงมองเป็นปัจจัยที่ทำให้ทิศทาง Fund Flow มีโอกาสไหลเข้าในระยะถัดไป ส่วนปัจจัยในประเทศที่น่าหนักจะอยู่ที่การรายงานงบ 1Q66 ซึ่งสัปดาห์นี้จะเป็นคิวของภาค Real Sector อาทิ SCGP HMPRO SCC และ PTTEP ภายใต้ปัจจัยแวดล้อมที่ไม่ได้มีปัจจัยลบใหม่กดดันจึงคาด SET50 Index แกว่งสร้างฐานตามกรอบ 930-945 จุด

### SET50 INDEX FUTURES

**Direction Trading :** สถานะ Long S50M23 ทุนเฉลี่ย 941 จุด ถูกปิด Stop ที่ทุนสำหรับวันนี้คาด SET50 Index สร้างฐานโดยเชื่อว่า Downside จำกัด แนะนำ Trading ตามกรอบ 930-945 จุดและ Long กรอบล่าง

**Spread Trading:** เปิด Short Spread S50M23U23 ได้ที่ -1.71 จุด ปัจจุบันกำไร 1.2 จุด แนะนำถือต่อโดยคาด Spread ระหว่าง S50U23 ลบด้วย S50M23 ณ วันที่ 29 มิ.ย. 2566 จะเท่ากับ -4.91 จุด

**SET50 Option:** นำรอ Long S50M23C925 ที่ 22 จุด (SET50=933 จุด) เป้าทำกำไร 32 จุด (set50=945) และ Cut Loss 3 จุด คาด SET50 แกว่งพักแต่ Downside จำกัด

### S50M23 (30 MIN CHART)



	แนวรับ	แนวต้าน
SET50	930	945
S50M23	930	945

\* ภายใต้สภาวะที่ตลาดเผชิญกับความผันผวนสูง ฝ่ายวิจัยจึงเพิ่มช่องทางติดตามคำแนะนำกลยุทธ์การซื้อขายระหว่างวันผ่าน 2 ช่องทาง คือ

\* แอปพลิเคชัน “ASP Smart”



\* Telegram “Asia plus group”

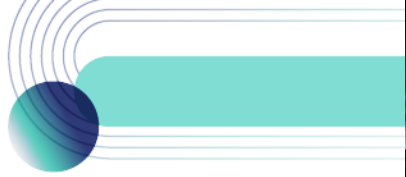
Follow now



Asia Plus Group

### TECHNICAL COMMENT

S50M23 ยังอยู่ในภาวะพักฐานแต่ RSI ที่เข้า Oversold คาด Downside เริ่มจำกัดตามกรอบ 930-945 จุด



ที่มา: สายงานวิจัย บล. เอเชีย พลัส

SET50 Index	Last	1Yr Hist. Volatility	2Week Hist. Volatility
	938.50	11.4	12.2484

### Call Option

	Premium	Chg	Break Even	Intrinsic Value	Time Value	All-in-Premium	Theory Price	Volume	Open Interest	Implied Volatility	Delta	Effective Gearing	Time Decay
S50M23C1025	1.90	-0.40	> 1026.9	0.00	1.90	9.42%	1.76	587	7890	14.03	0.08	37.35	9.4%
S50M23C1000	4.10	-0.70	> 1004.1	0.00	4.10	6.99%	4.16	947	9108	13.74	0.15	33.40	7.0%
S50M23C975	8.70	-1.30	> 983.7	0.00	8.70	4.82%	8.82	1801	10046	13.72	0.26	28.44	4.8%
S50M23C950	16.40	-2.40	> 966.4	0.00	16.40	2.97%	16.82	1033	6744	13.54	0.42	24.06	3.0%
S50M23C925	29.80	-2.20	> 954.8	13.50	16.30	1.74%	28.99	852	1747	14.32	0.59	18.72	1.7%

### Put Option

	Premium	Chg	Break Even	Intrinsic Value	Time Value	All-in-Premium	Theory Price	Volume	Open Interest	Implied Volatility	Delta	Effective Gearing	Time Decay
S50M23P1025	89.70	4.40	< 935.3	86.50	3.20	-0.34%	88.96	0	199	14.96	-0.91	-9.48	-0.3%
S50M23P1000	66.60	4.70	< 933.4	61.50	5.10	-0.54%	66.44	1	895	13.94	-0.85	-11.92	-0.5%
S50M23P975	45.60	4.90	< 929.4	36.50	9.10	-0.97%	46.18	264	1802	13.35	-0.74	-15.19	-1.0%
S50M23P950	28.80	4.20	< 921.2	11.50	17.30	-1.84%	29.27	374	4340	13.51	-0.58	-18.75	-1.8%
S50M23P925	16.80	2.80	< 908.2	0.00	16.80	-3.23%	16.52	1182	7060	13.98	-0.40	-22.29	-3.2%

ที่มา: สายงานวิจัย บล. เอเชีย พลัส

## ภาพรวมการซื้อขาย SET50 INDEX

UNDERLYING	Close	Chg	%Chg	สนบการซื้อขาย
SET50	938.50	-5.00	-0.53%	214/23

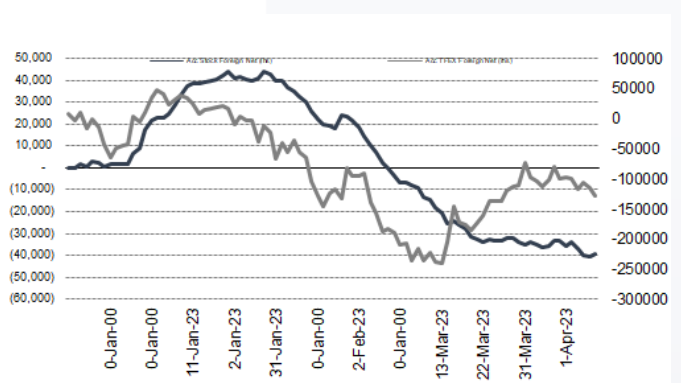
Symbol	Settle	Chg	%Chg	Vol.	OI	OI Chg
S50J23	938.60	-5.3	-0.6%	79	174	-23
S50K23	937.70	-4.5	-0.5%	44	177	-2
S50M23	937.40	-6.4	-0.7%	247,009	407,336	5,316
S50U23	934.80	-6.1	-0.7%	27,378	49,154	1,509
S50Z23	935.20	-6.0	-0.6%	7,495	22,905	292
S50H24	932.30	-5.6	-0.6%	5,335	3,968	398

SET50 Futures Long(Short) : สิ้นวัน	Long	Short	Net	2 วัน	2 สัปดาห์	1 เดือน
สถาบัน	47,722	53,403	-5,681	-15,275	-12,180	-14,742
ต่างชาติ	96,112	109,936	-13,824	-22,940	-25,011	42,863
รายย่อย	143,506	124,001	19,505	38,215	37,191	-28,121

ที่มา: สายงานวิจัย บล. เอเชีย พลัส

## ความสัมพันธ์สถานะของนักลงทุนต่างประเทศ ในตราสารทุน และ SET50 FUTURES



ที่มา: สายงานวิจัย บล. เอเชีย พลัส

## คาดการณ์ SPREAD ณ สิ้นเดือนจาก ASPS MODEL

เป้าหมาย Spread ธีรย์โกศ - ธีรย์โกศ

	S50F23	S50G23	S50H23	S50J23	S50K23	S50M23
ณ 30 ม.ค.66	30	27	30	27	30	29
ณ 30 ก.พ.66	-3.33	-2.60	-3.37	0.31	1.42	
ณ 30 มี.ค.66	-5.93	-2.60	-3.06	0.31	1.42	
ณ 30 เม.ย.66	-9.70	-6.37	-3.06	0.31	1.42	
ณ 30 พ.ค.66	-9.81	-6.47	-3.06	0.31	1.42	
ณ 29 มิ.ย.66	-8.80	-5.45	-1.64	1.73	1.42	

\*สมมติฐานอัตราดอกเบี้ยนโยบายระหว่าง เม.ย. - มิ.ย. 66 เท่ากับ 1.75%

ที่มา: สายงานวิจัย บล. เอเชีย พลัส

## SET50 ที่ระดับค่า PER ต่างๆ

SET 50 Sensitivity	ม.ค. 66E	มี.ค. 66E	เม.ย. 66E	พ.ค. 66E	มิ.ย. 66E	ก.ย. 66E	ธ.ค. 66E
PER 15.5	888	902	908	915	922	942	963
PER 16	917	931	938	945	952	973	994
PER 16.5	945	960	967	974	981	1,003	1,025
PER 17	974	989	996	1,004	1,011	1,033	1,056
PER 17.5	1,003	1,018	1,026	1,033	1,041	1,064	1,087
PER 18	1,031	1,047	1,055	1,063	1,071	1,094	1,118
PER 18.5	1,060	1,076	1,084	1,092	1,100	1,125	1,149
PER 19	1,088	1,105	1,113	1,122	1,130	1,155	1,180

ที่มา: สายงานวิจัย บล. เอเชีย พลัส



## SINGLE STOCK FUTURES

### Long SCGPM23

คาดการณ์กำไรสุทธิ 1Q66 เพิ่มขึ้น 166%QoQ อยู่ที่ 1,196 ล้านบาท หลายปัจจัยลบเริ่มผ่อนคลายลง ทั้งเรื่องต้นทุนวัตถุดิบ ต้นทุนพลังงาน และการส่งออกสินค้าไปประเทศจีน ราคาหุ้นที่ปรับฐานลงมาแล้ว 25% ในช่วง 3 เดือน น่าจะเป็นการตอบรับปัจจัยลบดังกล่าวไปแล้ว โดย Upside ราคาหุ้นที่กลับมาเปิดกว้าง ราคาเป้าหมายปี 66 เท่ากับ 56.00 บาท ราคาหุ้นรายวัน จังหวะแกว่งหาฐาน ปรับฐานลงมาแรงจน RSI เข้าสู่เขต Oversold ใช้จังหวะย่อมาแถวโซนแนวรับที่ 41.25 บาท ประเมินเป้าหมายทำกำไรอยู่ที่ 42.75 บาท

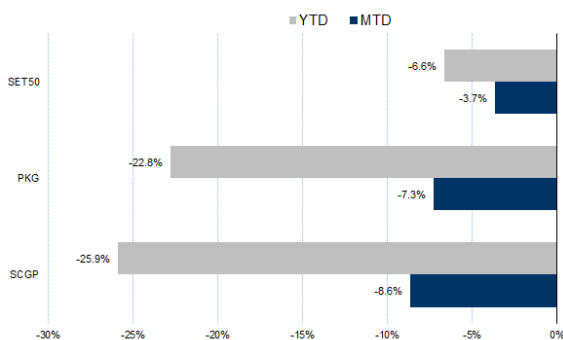
### กลยุทธ์การลงทุน

แนะนำ Long SCGPM23 บริเวณ 41.25 บาท เป้าทำกำไร 42.75 บาท และ Cut Loss 0.50 บาทจากทุน

Future							Underlying	
Future	Settle Price	Basis	Vol	OI	OI Change	Leverage	Upside	PER 66F
SCGPM23	43.20	0.95	382	3943	-175	-	11.71%	28.86

ที่มา: สายงานวิจัย บล. เอเชีย พลัส

### HISTORICAL PRICE



ที่มา: สายงานวิจัย บล. เอเชีย พลัส

### TECHNICAL CHART



ที่มา: สายงานวิจัย บล. เอเชีย พลัส



### Long CPALLM23

ราคาหลักทรัพย์ 1Q66 อยู่ที่ 3.65 พันล้านบาท (+16% QoQ, +6% YoY) กำไรที่โตขึ้นทั้ง QoQ และ YoY ได้แรงหนุนจากรายได้จากการขายและบริการที่เพิ่มขึ้นในทุกๆหน่วยธุรกิจ (ธุรกิจร้านสะดวกซื้อ ธุรกิจค้าส่ง และธุรกิจค้าปลีก) ซึ่งสามารถชดเชยกับค่าใช้จ่ายที่สูงขึ้น โดยเฉพาะค่าไฟฟ้าที่ปรับเพิ่มขึ้นแรงตามค่า FT Fair Value เท่ากับ 72 บาท

ราคาหุ้นส่งสัญญาณกลับตัว จาก Inverted Head & Shoulder ดิ่งกลับขึ้นมาขึ้นเหนือเส้น EMA 200 วัน พร้อมแท่งเทียน Bullish Breakout เป้าหมายทำกำไรอยู่ที่ 66.00 บาท

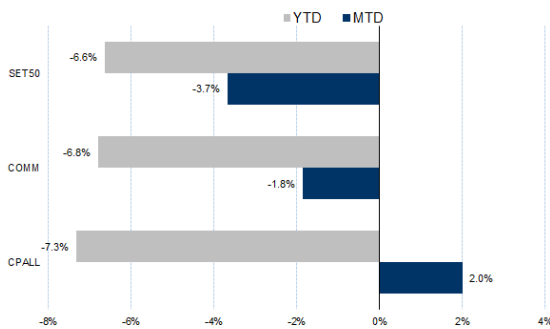
### กลยุทธ์การลงทุน

เปิด Long CPALLM23 ได้ที่ 62.87 บาท เป้าทำกำไร 66.00 บาท และ Cut Loss 0.75 บาทจากทุน

Future							Underlying	
Future	Settle Price	Basis	Vol	OI	OI Change	Leverage	Upside	PER 66F
CPALLM23	63.05	-0.20	781	3628	160	14.97	13.64%	30.54

ที่มา: สายงานวิจัย บล. เอเชีย พลัส

### HISTORICAL PRICE



ที่มา: สายงานวิจัย บล. เอเชีย พลัส

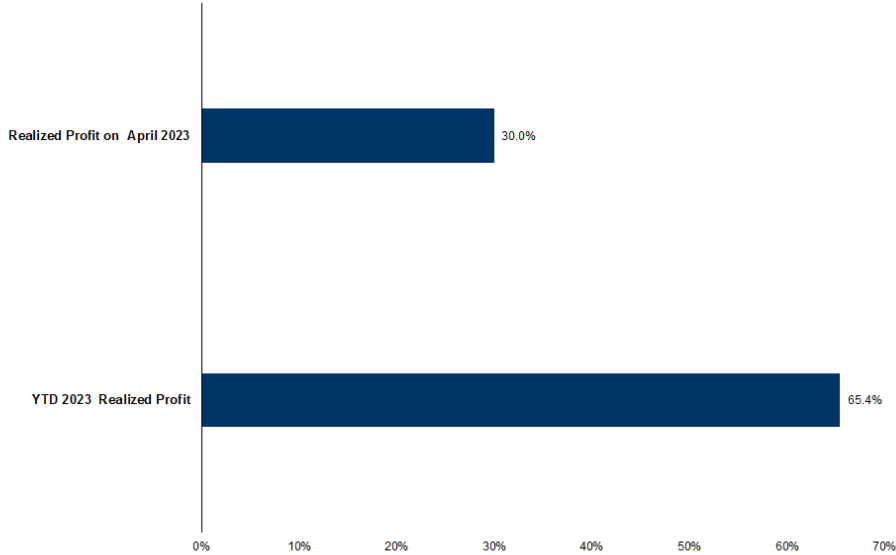
### TECHNICAL CHART



ที่มา: สายงานวิจัย บล. เอเชีย พลัส



### TRACKING PERFORMANCE



หมายเหตุ การคำนวณผลตอบแทนจะใช้ราคาเปิดในวันแนะนำเป็นต้นทุน เทียบกับราคาปิดล่าสุด เป็นผลตอบแทนสะสมจนกว่าจะถึงวันที่ฝ่ายวิจัยแนะนำให้ปิดสถานะทำกำไร/ตัดขาดทุน

ที่มา: สายงานวิจัย บล. เอเชีย พลัส

### TOP 20 MOST ACTIVE VOLUME

	Future	Settle Price	Basis	Vol	OI	OI Change	Leverage	Resistance	Support	
1	SIRIM23	1.81	1.82	12,749	23,610	-	1,723	15.44	1.86	1.80
2	SCBM23	102.89	103	6,960	3,968	-	633	8.79	102.25	100.00
3	KTBM23	18.08	18.2	3,763	21,595	-	1,019	19.63	17.51	17.65
4	GUNKULM23	3.99	4.04	3,585	120,153	-	520	19.36	4.16	3.92
5	TTBM23	1.47	1.49	3,504	8,980	-	1,407		1.45	1.42
6	BBLM23	159.22	159.5	2,524	2,119	-	1,932	8.70	158.50	158.00
7	KBANKM23	128.75	128.5	2,171	7,998	-	162	11.21	129.95	126.66
8	BLANDM23	0.98	0.95	1,551	86,685	-	1,517	8.95	0.98	0.96
9	TQMM23	29.13	29.25	1,161	6,816	-	1,020	1.66	30.60	30.47
10	AAVM23	2.72	2.68	1,112	68,399	-	1,011	8.48	2.73	2.68
11	ITDM23	1.58	1.55	1,069	30,917	-	936	12.17	1.62	1.58
12	BEAUTYM23	1.19	1.19	1,068	46,838	-	983	4.05	1.21	1.19
13	BLAM23	29.25	29	1,068	8,695	-	143	13.04	29.31	28.32
14	JASM23	1.98	1.95	1,057	71,360	-	500	4.61	1.98	1.93
15	THANIM23	3.7	3.72	1,000	3,022	-	1,000	4.21	3.84	3.70
16	KCEM23	41.48	41.25	916	5,471	-	59	8.55	42.70	42.22
17	EAM23	71	71	890	22,310	-	272	15.81	73.00	72.50
18	PTTM23	30.95	30.75	880	7,721	-	52	9.21	30.98	31.02
19	HANAM23	44.19	43.75	852	1,075	-	522	6.64	47.30	46.22
20	CPALLM23	63.05	63.25	781	3,628	-	160	14.97	63.88	62.50

ที่มา: สายงานวิจัย บล. เอเชีย พลัส



### GOLD FUTURES

ราคาทองคำตลาดสหรัฐเมื่อคืนวันศุกร์ที่ผ่านมา ปรับลดลง 21.56 เหรียญฯ หรือ 1.08% หลุดต่ำกว่าระดับ 2,000 เหรียญฯ มาปิดอยู่ที่ 1,982 เหรียญฯ หลังสหรัฐเปิดเผยข้อมูลดัชนี PMI (รวมภาคการผลิตและบริการ) เดือน เม.ย. แต่ระดับสูงสุดในรอบ 11 เดือน นอกจากนี้การแสดงความเห็นของเจ้าหน้าที่ระดับสูงธนาคารกลางสหรัฐ (เฟด) ในการสนับสนุนการปรับขึ้นดอกเบี้ย เพื่อควบคุมเงินเฟ้อ โดยตลาดคาดมีโอกาสมากกว่า 80% ที่เฟดจะปรับขึ้นดอกเบี้ย 0.25% ในการประชุมครั้งต่อไปเดือน พ.ค. ถือเป็นปัจจัยสำคัญที่กดดันต่อราคาทองคำ สำหรับสัปดาห์นี้ ต้องติดตามการเปิดเผยตัวเลขเศรษฐกิจสำคัญของสหรัฐ อาทิเช่น ยอดขายบ้านใหม่, ยอดคำสั่งซื้อสินค้าคงทน, จีดีพี 1Q66, จำนวนผู้ขอรับสวัสดิการว่างงานรายสัปดาห์ และดัชนี PCE ฯลฯ

### กลยุทธ์การลงทุน

ราคาทองคำ GF10J23 เมื่อคืนวันศุกร์ที่ผ่านมา ลดลง 240 บาท ปิดที่ 32,480 บาท (1,987 เหรียญฯ) สูงกว่าราคาทองคำตลาด spot ล่าสุดที่เคลื่อนไหวบริเวณ 1,983 เหรียญฯ คาดราคา GF10J23 วันนี้จะอยู่ในกรอบ 32,300-32,700 บาท จากทิศทางราคาทองคำเคลื่อนไหวผันผวนขึ้นลงตามกระแสข่าวรายวัน ทำให้ฝ่ายวิจัยคงแนะนำ Trading GF10J23 บริเวณ 1,970-2,000 เหรียญฯ หรือ 32,200-32,700 บาท แต่หากราคาขยับขึ้นแตะกรอบบน แนะนำรอเปิด Short และกำหนดจุด cut loss 100 บาท จากทุน เพื่อป้องกันความเสี่ยง หากราคาทองคำเคลื่อนไหวผิดจากคาด

### GOLD SPOT



ที่มา: สายงานวิจัย บล. เอเชีย พลัส

### Gold Online Futures

	Last	Chg	%Chg	Vol	OI	OI Chg
GOM23	2,005	-3	-0.17	33,578	23,702	1621
GOU23	2,034	-3	-0.15	9,415	5,055	133

### Mini Gold Futures

	Last	Chg	%Chg	Vol	OI	OI Chg
GF10J23	32,480	0	0.00	920	3,342	-39
GF10M23	32,580	-10	-0.03	2,337	5,894	126
GF10Q23	32,670	0	0.00	835	2,243	-8

ที่มา: สายงานวิจัย บล.เอเชีย พลัส

หมายเหตุ 9 ราคาปิดของ Gold Futures (Night Session) Settle ณ เวลา 22.00 น. และปริมาณการซื้อขายเกิดขึ้นในช่วงเวลา 19.30-22.30 น.





### GOLD ONLINE FUTURES (GOM23)

ทิศทางราคาทองคำ ทำฐานได้แกร่งเหนือ EMA 10 วัน พร้อมจังหวะ Higher Low ด้วย Bullish Breakout ประเมินแนวโน้มโดยรวมยังเป็นขาขึ้น คาดกรอบ \$1990-\$2020

Gold Online: แนะนำ Trading GOM23 ที่ \$1990-2020 และ Cut loss \$3

#### GOM23



ที่มา: สายงานวิจัย บล. เอเชีย พลัส

#### BASIS ระหว่าง GOM23-GOLD SPOT



ที่มา: สายงานวิจัย บล. เอเชีย พลัส

#### การแปลงราคาทองคำให้เป็นบาท

	FX ( บาท/ USD )				
	33.50	33.75	34.00	34.25	34.50
1,900	30,255	30,480	30,706	30,932	31,158
1,930	30,732	30,962	31,191	31,420	31,650
1,960	31,210	31,443	31,676	31,909	32,142
1,990	31,688	31,924	32,161	32,397	32,634
2,020	32,165	32,406	32,646	32,886	33,126
2,050	32,643	32,887	33,130	33,374	33,618
2,080	33,121	33,368	33,615	33,862	34,110
2,110	33,599	33,849	34,100	34,351	34,602
2,140	34,076	34,331	34,585	34,839	35,094

ที่มา: สายงานวิจัย บล. เอเชีย พลัส

#### คำนวณกำไรขาดทุนของ MINI GOLD FUTURES

ณีสกุลรายย่อย					
(ค่าธรรมเนียม 98.10 บาท/สัญญา/ข้าง)					
ราคาปิด	กำไร	ค่าธรรมเนียม+	กำไร		
future	เปลี่ยนแปลง	(ขาดทุน)	VAT (บาท)	(ขาดทุน)สุทธิ	
32,730.00	250.0	2,500	(210)	2,290	
32,680.00	200.0	2,000	(210)	1,790	
32,630.00	150.0	1,500	(210)	1,290	
32,580.00	100.0	1,000	(210)	790	
32,530.00	50.0	500	(210)	290	
<b>32,480.00</b>	<b>0.0</b>	<b>-</b>	<b>(210)</b>	<b>(210)</b>	
32,430.00	-50.0	(500)	(210)	(710)	
32,380.00	-100.0	(1,000)	(210)	(1,210)	
32,330.00	-150.0	(1,500)	(210)	(1,710)	
32,280.00	-200.0	(2,000)	(210)	(2,210)	
32,230.00	-250.0	(2,500)	(210)	(2,710)	

ที่มา: สายงานวิจัย บล. เอเชีย พลัส