

Today Selections >> **AMATA, AP, DOHOME**


Stock	S	R	Comment
<b>AMATA</b>	23.40	24.00	เตรียม Spin-off แยกกลุ่มธุรกิจ Utility อีพมูลค่า
<b>AP</b>	12.20	12.80	เปิด 58 โครงการใหม่กว่า 7.7 หมื่นล้าน สิ้นปี 66 กำไร New High ต่อ
<b>DOHOME</b>	13.70	14.40	ราคาเหล็กเพิ่มขึ้น QoQ หุ่น Margin ต้นกำไร 1Q66 โด

**DELTA / STARK / KBANK / SCB**

- **SET:** จับตาดัชนีตลาดหุ้นไทยที่อาจกลับมาผันผวนอีกครั้ง หลังหุ้น **DELTA** หลุดออกมาจากราคาการก้ำกึ่งการซื้อขายเป็นวันแรก ซึ่งในส่วนของตลท. ได้ออกมาย้ำเตือนแล้วว่า หากพบว่าสภาพการซื้อขายของหลักทรัพย์ **DELTA** ผิดไปจากสภาพปกติโดยไม่มีปัจจัยพื้นฐาน (fundamental) สนับสนุน หลักทรัพย์ **DELTA** จะถูกยกระดับเข้าสู่มาตรการก้ำกึ่งการซื้อขายระดับ 2 และ 3 ตามลำดับ
- **SET50/SET100:** ทั้งนี้ เรายังคงย้ำการคำนวณของเราเช่นเดิมว่า การติดบัญชีหลักทรัพย์ที่เข้าข่ายมาตรการก้ำกึ่งการซื้อขายของ **DELTA** ในรอบนี้นั้น จะยังไม่ส่งผลกระทบต่อหุ้นที่ต้องถูกถอดออกจากดัชนีสำคัญอย่าง SET50 และ SET100 ในรอบถัดไป (2H23) แต่อย่างไรก็ตาม หากในช่วงที่เหลือของปีนี้ ตัวหุ้นถูกขึ้นบัญชีดังกล่าวอย่างน้อยอีก 3 เดือน จะทำให้ตัวหุ้นเสี่ยงต่อการถูกถอดออกจากดัชนีสำคัญในรอบ 1H24 ได้
- **STARK:** ส่วนอีกหนึ่งประเด็นที่น่าสนใจในสัปดาห์นี้ ได้แก่ การประชุมผู้ถือหุ้นกับ **STARK** ในวันที่ 28 เม.ย. โดยมีวาระประชุมที่สำคัญได้แก่ การยกเว้นเหตุผิดนัดอันเกิดจากการที่ผู้ออกหุ้นกู้ส่งงบการเงินประจำปี 2565 ล่าช้ากว่าที่กฎหมายกำหนด ซึ่งถ้าหากมีมติไม่ยกเว้น บริษัทมีสิทธิ์ถูกเรียกชำระหนี้หุ้นกู้ทั้งหมดกว่า 9.2 พันล้านบาททันที ในกรณีเช่นนี้ TRIS Rating มีโอกาสปรับลดอันดับเครดิตของ **STARK** ลงสู่ระดับ C หรือ D ทันที หลังจากที่อยู่ในช่วงสุดสัปดาห์ที่ผ่านมา ได้ทำการลดอันดับเครดิตของบริษัทลงมาแล้วต่อหนึ่ง จาก BBB+ เป็น BB- พร้อมคงเครดิตฟิสิกส์แนวโน้ม Negative
- **Manufacturing PMI:** สัญญาณตัวเลขภาคการผลิตเดือนเม.ย. ที่ออกโดย S&P Global เมื่อวันศุกร์ที่ผ่านมาค่อนข้างผสมผสาน โดยตัวเลขฝั่งยูโรโซนปรับแย่ลงมาอยู่ที่ระดับ 45.5 ต่ำสุดนับตั้งแต่ช่วง Covid ปี 2020 ในขณะที่ทางฝั่งสหรัฐฯ ดีขึ้น โดยเพิ่มขึ้นมาอยู่ที่ระดับ 50.4 ถือเป็นกาที่ยืนเหนือระดับ 50.0 เป็นครั้งแรกในรอบ 6 เดือน ส่วนดัชนีทางด้านภาคบริการนั้น ทั้ง 2 ประเทศถือว่าออกมาดีกว่าที่ตลาดคาดการณ์อย่างชัดเจน
- **SET Strategy:** ในเชิงกลยุทธ์ สำหรับผู้ที่เข้าสะสมหุ้นไปที่บริเวณดัชนีแนวรับสำคัญของเราเดือนนี้ที่ 1550 จุดเมื่อวันศุกร์ มองว่าสามารถถือครองหุ้นดังกล่าวไว้ก่อนได้ ส่วนผู้ที่ไม่ได้เข้าสะสมเพิ่ม มองว่าสามารถใช้กลยุทธ์ Wait & See ไปก่อน โดยการถือครองยังคงเน้นไปยังกลุ่มหุ้นภาคบริการภายในประเทศทั้ง ธนาคาร โรงพยาบาล และค้าปลีก
- **Factors:** สำหรับปัจจัยอื่นที่น่าติดตามในสัปดาห์นี้ ได้แก่
  - 1) รายงานตัวเลข GDP ไตรมาส 1/23 ของสหรัฐฯ ครั้งแรก ในวันที่ 27 เม.ย. ซึ่งล่าสุดตลาดคาดการณ์ขยายตัว 2.0% QoQ
  - 2) รายงานตัวเลขส่งออก-นำเข้าของไทยประจำเดือนมี.ค. ล่าสุดตลาดคาดการณ์หดตัวที่ระดับ 14.9% และ 4.0% ตามลำดับ ส่งผลให้ดุลการค้าน่าจะขาดดุลอยู่ที่ 1.2 พันล้านเหรียญ
  - 3) รายงานตัวเลขดัชนีดัชนีสะพัดของไทยประจำเดือนมี.ค. ในวันที่ 28 เม.ย. ล่าสุดตลาดคาดการณ์ขาดดุล 1 พันล้านเหรียญ

(อ่านรายละเอียดต่อหน้าหลัง)

แนวรับ 1,537 แนวต้าน 1,583

**บทวิเคราะห์วันนี้**

- **PTTGC (ซื้อเก็งกำไร ราคาเป้าหมาย 55 บาท)** คาด 1Q23 ยังขาดทุนเล็กน้อย ไร่องล้นกลับมา Operate ปกติ
- **SCB (ซื้อ ราคาเป้าหมาย 145 บาท)** กำไร 1Q66 ดีกว่าคาด แม้สำรองหนี้เพิ่ม

**Market Summary**

	Closed	+/-	%Chg
SET	1,558.36	- 6.74	- 0.43
SET50	938.50	- 5.00	- 0.53
SET100	2,100.91	- 10.86	- 0.51
Mai	519.24	- 5.18	- 0.99
Dow Jones	33,808.96	+22.34	+0.07
Nasdaq	12,072.46	+12.90	+0.11
Nikkei	28,564.37	- 93.20	- 0.33
Hang Seng	20,075.73	- 321.24	- 1.57
SET Mkt. Cap (Btmn)	19,103.07		
SET Turnover (Btmn)	57,649.47		
PER(x)	18.66		

**Stock Top Active**

KBANK	KTB	SCB	EA	BBL
-------	-----	-----	----	-----

**Sector Top Active**

BANK	ENERG	COMM
------	-------	------

**Investors Data – SET (Btmn)**

21 Apr.23	Buy	Sell	Net
Institution	5,137	4,844	293
Proprietary	4,317	5,027	-710
Foreign	32,212	31,048	1,164
Local	15,983	16,730	-747
1-21 Apr.23	Buy	Sell	Net
Institution	39,003	40,635	-1,632
Proprietary	40,745	39,260	1,485
Foreign	305,491	309,420	-3,929
Local	159,982	155,907	4,076

**Commodities**

	21 Apr.23	20 Apr.23	Chg	%Chg
Bt/US\$	34.34	34.31	+0.03	+0.08
US\$/Yuan	6.893	6.872	+0.02	+0.30
US Bond Yield 10y(%)	3.566	3.530	+0.04	+1.03
Brent Oil (US\$/bbl)	81.66	81.10	+0.56	+0.69
Nymex Oil (US\$/bbl)	77.87	77.37	+0.50	+0.65
Gold Spot (US\$/oz)	1,982.37	2,003.98	-21.61	-1.08
Baltic Dry Index	1,504.00	1,432.00	+72.00	+5.03
Dollar Index (DXYO)	101.70	101.80	-0.10	-0.10

**Today's Event**

- **CH XD** 0.06 บาท
- **CIMBT XD** 0.0115 บาท
- **MBK ลุกหุ้นเข้า** 4,046,708 หุ้น
- **PPPM ลุกหุ้นเข้า** 97,267,114 หุ้น



ณัฐชาต เมฆมาลี  
CFA, FRM (ID: 31379)  
E-mail: nuttachart@trinitythai.com

บริษัทหลักทรัพย์ ทรินิตี้ จำกัด, 179 อาคารบางกอก ซิตี้ ทาวเวอร์ ชั้น 25-26, 29 ถนนสาทรใต้ เขตสาทร กรุงเทพฯ 10120 โทรศัพท์ 0-2088-9100 โทรสาร 0-2088-9399

รายงานฉบับนี้จัดทำขึ้นโดยข้อมูลเท่าที่ปรากฏและเชื่อว่าเป็นที่น่าเชื่อถือได้แต่ไม่เป็นการยืนยันความถูกต้องและความสมบูรณ์ของข้อมูลนั้นๆ โดยบริษัทหลักทรัพย์ ทรินิตี้ จำกัด ผู้จัดทำขอสงวนสิทธิ์ในการเปลี่ยนแปลงความเห็นหรือประมาณการต่าง ๆ ที่ปรากฏในรายงานฉบับนี้โดยไม่ต้องแจ้งล่วงหน้า รายงานฉบับนี้มีวัตถุประสงค์เพื่อใช้ประกอบการตัดสินใจของนักลงทุน โดยไม่ได้เป็นการชี้แนะหรือชักชวนให้ นักลงทุนทำการซื้อหรือขายหลักทรัพย์ หรือตราสารทางการเงินใดๆ ที่ปรากฏในรายงาน

## Strategy

- KBANK:** ปรับลดประมาณการกำไรปี 66 ลงเล็กน้อย 1.3% มาอยู่ที่ 40,449 ล้านบาท (+13%YoY) พร้อมปรับลดราคาเป้าหมายลงเหลือ 158 บาทจาก 167 บาท โดยเป็นการปรับเพิ่มประมาณการสำรองหนี้มาอยู่ที่ 200 bps จากเดิมคาดที่ 185 bps เนื่องจากผู้บริหารใหม่มองว่าค่าใช้จ่ายสำรองหนี้จะยังอยู่ในระดับสูง แม้ว่าจะมีการตั้งสำรองส่วนเกินเพื่อรองรับความเสี่ยงจากลูกหนี้รายใหญ่ไว้เกือบเต็มจำนวนแล้วก็ตาม แต่ในอีกด้านหนึ่งเราได้มีการปรับเพิ่มประมาณการ NIM จากแนวโน้ม NIM ในช่วงที่เหลือของปีที่อยู่ปรับตัวดีขึ้น มองราคาหุ้นปัจจุบันสะท้อนปัจจัยลบไปมากแล้ว จึงคงคำแนะนำ "ซื้อ" ในเชิงพื้นฐาน
- SCB:** เป็นอีกหนึ่งธนาคารที่กำไร 1Q23 ออกมาในเกณฑ์ดี โดยดีกว่าที่เราคาดราว 9% โดยหลักมาจากรายได้มีใช้ดอกเบี้ยที่เติบโตสูงหลังกำไรจากเงินลงทุนเพิ่มขึ้นที่สำคัญ กำไรที่ออกมาดีนั้นเกิดขึ้นแม้ว่าค่าใช้จ่ายสำรองหนี้จะเพิ่มขึ้นถึง 40%QoQ จากการตั้งสำรองส่วนเกินสำหรับลูกหนี้รายใหญ่ที่มีปัญหา และมีการเพิ่มสำรองส่วนเกินหรือ Management Overlay ส่งผลให้ล่าสุด NPL Coverage ratio ของธนาคารเพิ่มขึ้นมาอยู่ที่ 164% จากเดิม 160% ทั้งนี้ ยังคงคาดการณ์ทั้งปี 2566 ที่ 43,460 ล้านบาท ดีขึ้น 18%YoY โดยหลักเป็นผลจากภาษีจ่ายที่ลดลงหลังปรับโครงสร้างธุรกิจแล้วเสร็จ พร้อมคงราคาเป้าหมายที่ 145 บาท แนะนำ "ซื้อ" ในเชิงพื้นฐาน

ณัฐชาติ เมฆมาดิน, CFA, FRM  
 เลขทะเบียนนักวิเคราะห์: 031379  
 nuttachart@trinitythai.com

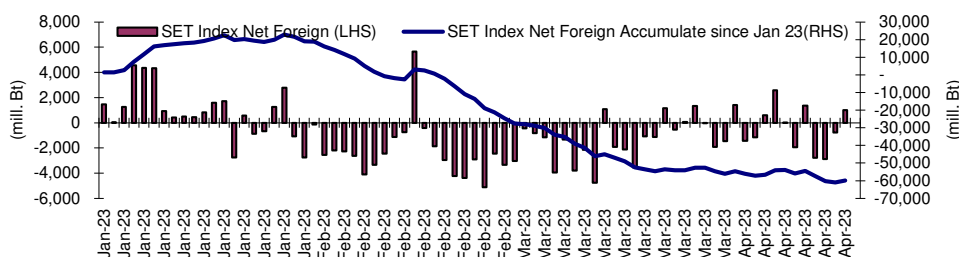
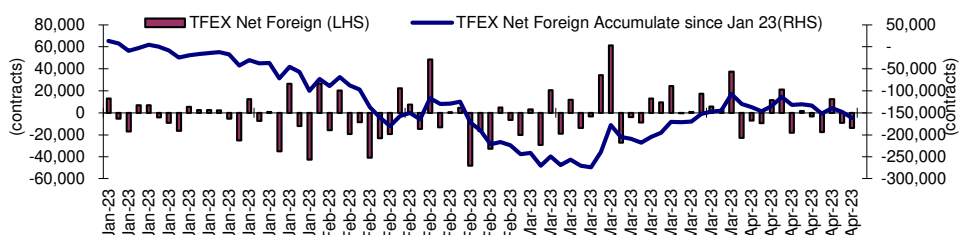
## Fund Flow

### Foreign Portfolio Investment in Equities (Asia ex. Japan)

	As at	Day	WTD Net	MTD Net	YTD Net
India	20-Apr	-117.8	-112.9	765.1	-1,717.4
Indonesia	18-Apr	92.5	120.5	636.7	1,082.0
Malaysia	20-Apr	-15.5	-34.0	-14.0	-436.9
Philippines	20-Apr	9.1	5.0	17.8	-500.5
South Korea	24-Apr	-16.8	-16.8	693.6	6,163.2
Sri Lanka	21-Apr	0.7	1.4	1.8	2.6
Taiwan	21-Apr	-92.6	-1,255.4	-1,103.8	7,214.2
Thailand	21-Apr	33.8	-111.7	-115.5	-1,761.1
Vietnam	21-Apr	-9.5	-12.8	-110.6	108.1

Source: Bloomberg

## Net Foreign



## Indicators to watch

	Last	Previous	% chg	1W Prior	1M Prior	Remark
VIX Index	26.52	24.80	6.9%	42.5%	30.4%	-
Ted Spread	0.37	0.27	38.8%	118.9%	219.5%	-
TTF (Thai Trust Fund)	11.27	11.25	0.2%	0.4%	6.1%	+
U.S.Dollar Index	101.70	101.80	-0.1%	0.7%	-0.8%	+
U.S.Bond Yield	3.57	3.54	0.8%	3.5%	2.9%	+
US Coal Index	7.5	6.87	9.2%	39.9%	58.2%	+
Emerging Asia Index (MXMS)	519.80	513.13	1.3%	-3.2%	-5.4%	+

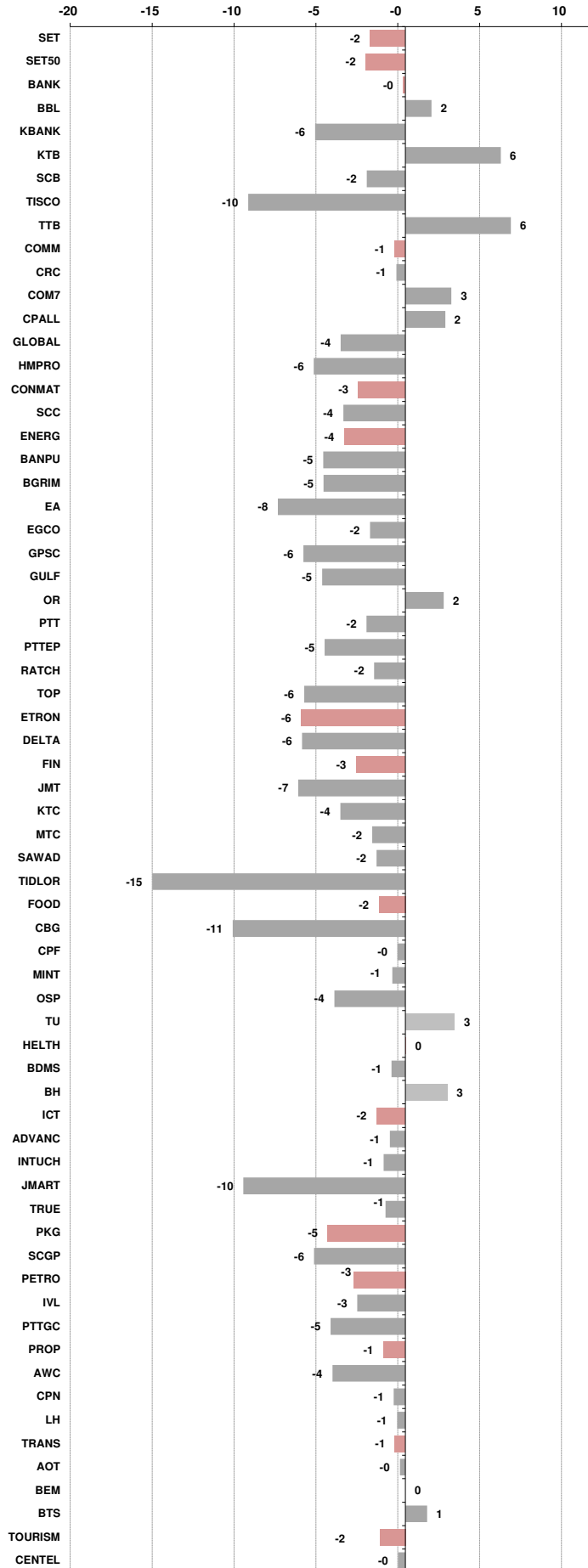
Source: Bloomberg, Aspen

**Price performance of Stock in SET50**  
(for weekly: 12 - 21 Apr 2023)

**1 Week Performance**



Stock	21-Apr-23	%YTD	%-1W	%-1M	%-3M	%-6M	%-12M
<b>SET</b>	<b>1,558.36</b>	<b>-6</b>	<b>-2</b>	<b>-1</b>	<b>-7</b>	<b>-2</b>	<b>-8</b>
<b>SET50</b>	<b>938.50</b>	<b>-5</b>	<b>-2</b>	<b>-1</b>	<b>-6</b>	<b>-2</b>	<b>-6</b>
<b>BANK</b>	<b>378.86</b>	<b>-9</b>	<b>0</b>	<b>3</b>	<b>-2</b>	<b>0</b>	<b>-4</b>
BBL	159.50	31	2	5	5	12	18
KBANK	128.50	-10	-6	-3	-11	-12	-17
KTB	18.20	38	6	8	6	6	39
SCB	103.00	-19	-2	1	-5	-3	-14
TISCO	91.75	-4	-10	-9	-10	-4	-10
TTB	1.49	1	6	10	6	16	16
<b>COMM</b>	<b>36,476.64</b>	<b>-2</b>	<b>-1</b>	<b>-1</b>	<b>-6</b>	<b>4</b>	<b>-8</b>
CRC	44.25	38	-1	0	2	10	9
COM7	27.50	-34	3	-11	-15	-13	-36
CPALL	63.25	7	2	1	-7	8	-4
GLOBAL	17.00	-15	-4	-9	-17	-15	-27
HMPRO	13.50	-7	-6	-4	-8	-4	-14
<b>CONMAT</b>	<b>8,281.03</b>	<b>-18</b>	<b>-3</b>	<b>-5</b>	<b>-13</b>	<b>-6</b>	<b>-12</b>
SCC	304.00	-21	-4	-5	-14	-5	-16
<b>ENERG</b>	<b>22,222.02</b>	<b>-10</b>	<b>-4</b>	<b>0</b>	<b>-10</b>	<b>-10</b>	<b>-11</b>
BANPU	9.45	-11	-5	-10	-26	-25	-20
BGRIM	38.00	-6	-5	-5	-9	18	13
EA	71.00	-26	-8	-6	-20	-26	-22
EGCO	158.00	-10	-2	3	-10	-3	-7
GPSC	64.00	-28	-6	-6	-13	6	-9
GULF	51.25	12	-5	-3	-5	2	3
OR	21.90	-19	2	4	-8	-15	-12
PTT	30.75	-19	-2	0	-8	-12	-19
PTTEP	154.00	31	-5	10	-10	-11	4
RATCH	38.50	-14	-2	1	-11	-4	-14
TOP	49.25	-1	-6	-1	-15	-7	-9
<b>ETRON</b>	<b>10,830.72</b>	<b>64</b>	<b>-6</b>	<b>-9</b>	<b>1</b>	<b>36</b>	<b>91</b>
DELTA	890.00	116	-6	-10	3	42	134
<b>FIN</b>	<b>4,051.32</b>	<b>-27</b>	<b>-3</b>	<b>0</b>	<b>-13</b>	<b>-8</b>	<b>-27</b>
JMT	39.25	-44	-7	-17	-39	-40	-52
KTC	54.25	-8	-4	1	-5	-4	-8
MTC	36.00	-39	-2	9	-8	1	-30
SAWAD	55.50	-10	-2	12	5	42	0
TIDLOR	22.40	-39	-15	-5	-23	-11	-41
<b>FOOD</b>	<b>11,444.19</b>	<b>-14</b>	<b>-2</b>	<b>-6</b>	<b>-10</b>	<b>-7</b>	<b>-13</b>
CBG	76.25	-36	-11	-24	-25	-13	-29
CPF	20.70	-19	0	-4	-14	-17	-13
MINT	31.00	8	-1	-4	-5	16	-11
OSP	27.50	-20	-4	-13	-8	8	-21
TU	13.70	-30	3	-7	-16	-27	-18
<b>HELTH</b>	<b>7,330.07</b>	<b>27</b>	<b>0</b>	<b>4</b>	<b>0</b>	<b>1</b>	<b>5</b>
BDMS	29.25	27	-1	3	-3	2	9
BH	240.00	70	3	13	15	5	45
<b>ICT</b>	<b>161.95</b>	<b>-16</b>	<b>-2</b>	<b>-4</b>	<b>-4</b>	<b>-2</b>	<b>-27</b>
ADVANC	209.00	-9	-1	-2	4	12	-5
INTUCH	73.50	-8	-1	-2	-1	5	4
JMART	19.10	-67	-10	-22	-51	-59	-68
TRUE	8.10	N/A	-1	-3	N/A	N/A	N/A
<b>PKG</b>	<b>4,270.76</b>	<b>-34</b>	<b>-5</b>	<b>-8</b>	<b>-21</b>	<b>-18</b>	<b>-24</b>
SCGP	42.25	-39	-6	-10	-23	-20	-26
<b>PETRO</b>	<b>869.79</b>	<b>-22</b>	<b>-3</b>	<b>-4</b>	<b>-16</b>	<b>-7</b>	<b>-20</b>
IVL	33.00	-24	-3	-3	-22	-19	-30
PTTGC	41.75	-29	-5	-7	-17	0	-16
<b>PROP</b>	<b>260.16</b>	<b>9</b>	<b>-1</b>	<b>2</b>	<b>-2</b>	<b>4</b>	<b>4</b>
AWC	5.35	15	-4	-2	-12	-9	7
CPN	69.25	23	-1	5	1	4	13
LH	9.80	11	-1	2	2	10	4
<b>TRANS</b>	<b>356.07</b>	<b>6</b>	<b>-1</b>	<b>3</b>	<b>-5</b>	<b>-3</b>	<b>0</b>
AOT	72.25	18	0	3	-3	-2	6
BEM	9.00	7	0	5	-8	-2	8
BTS	7.70	-18	1	10	-10	-7	-15
<b>TOURISM</b>	<b>682.52</b>	<b>44</b>	<b>-2</b>	<b>0</b>	<b>4</b>	<b>9</b>	<b>24</b>
CENTEL	55.00	76	0	2	10	10	32





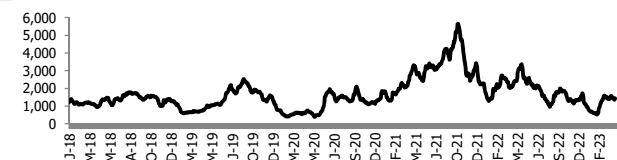
อัตราแลกเปลี่ยนวันนี้\* 34.34 Change 0.03

\*เปรียบเทียบ Transaction ล่าสุดกับก่อนหน้า (โดยไม่แยกว่าเป็นของ off-shore หรือ on-shore)

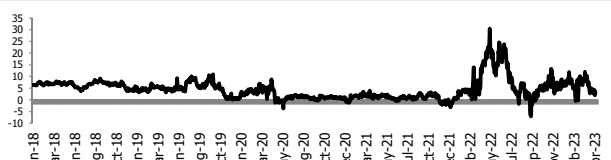
สินค้า	หน่วยราคา	ปิดล่าสุด	ก่อนหน้า	ราคาปิดล่าสุด	ก่อนหน้า	เปลี่ยนแปลง +/-	%	หลักทรัพย์ที่เกี่ยวข้อง	
เรือ <i>ปรับปรุง</i>	Baltic Dry Index (spot)	21-Apr-23	20-Apr-23	1,504	1,432	+72.00	5.0%	PSL, TTA	
	BHSI (Handy Size)	21-Apr-23	20-Apr-23	660	639	+21.00	3.3%		
ยาง	(US Cents/kg)	21-Apr-23	20-Apr-23	152.10	153.80	-1.70	-1.1%	STA, TRUBB	
น้ำตาล	(Cent/Pound)	21-Apr-23	20-Apr-23	24.34	24.74	-0.40	-1.6%	KSL	
ถั่วเหลือง	(Cent\$/Bushel)	21-Apr-23	20-Apr-23	1,447.25	1,467.25	-20.00	-1.4%	TVO	
น้ำมันปาล์ม	(US\$/ton)	21-Apr-23	20-Apr-23	3,705.00	3,705.00	+0.00	0.0%	CPI, LST, UPOIC, UVAN	
สังกะสี	(US\$/ton)	21-Apr-23	20-Apr-23	2,743.50	2,765.00	-21.50	-0.8%	PDI	
ทองคำ	(US\$/oz)	21-Apr-23	20-Apr-23	1,981.30	2,009.80	-28.50	-1.4%	THL (Source:Aspen)	
SPDR Gold Trust	(ton)	21-Apr-23	20-Apr-23	926.57	926.57	+0.00	0.0%		
น้ำมันดิบ <i>ทุกวัน</i>	WTI (US\$/barrel)	21-Apr-23	20-Apr-23	77.87	77.37	+0.50	0.6%	PTT, PTTEP, TOP, PTTGC, BCP	
	Brent (US\$/barrel)	21-Apr-23	20-Apr-23	81.66	81.10	+0.56	0.7%	(Source:Aspen)	
ค่าการกลั่น <i>ทุกวัน</i>	GRM (US\$/barrel)	21-Apr-23	20-Apr-23	2.87	2.75	+0.12	0.0%	BCP, IRPC, PTTGC and TOP (Bloomberg)	
น้ำมันทำความร้อน <i>ทุกวัน</i>	Heating Oil (cent/gallon)	21-Apr-23	20-Apr-23	217.86	218.24	-0.38	-0.2%	BCP, IRPC, PTTGC and TOP (Bloomberg)	
	Natural Gas(\$/MMBtu)	21-Apr-23	20-Apr-23	2.23	2.20	+0.03	1.4%	PTTEP, PTT, BANPU (Bloomberg)	
ปิโตรเคมี	Naphtha (US\$/MT)	21-Apr-23	20-Apr-23	667.88	666.38	+1.50	0.2%	PTTGC, SCC (เป็นต้นทุน)	
	Ethylene (US\$/MT)	14-Apr-23	7-Apr-23	915	915	+0.00	0.0%	PTTGC, SCC, IRPC (Bloomberg)	
	Propylene (US\$/MT)	14-Apr-23	7-Apr-23	910	905	+5.00	0.6%	PTTGC, SCC, IRPC	
เหล็ก	HRC (US\$/ton) รีดร้อน	21-Apr-23	20-Apr-23	1,178.0	1,176.0	+2.00	0.2%	(Source:Bloomberg)	
ถ่านหิน	NEX (US\$/ton)	21-Apr-23	14-Apr-23	183.32	198.31	-14.99	-7.6%	BANPU, LANNA, UMS	
อาหาร	ไก่ (บาท/กก.)	31-Mar-23	28-Feb-23	39.25	40.00	-0.75	-1.9%	CPF, GFPT (Source: CPF)	
	ทุเรียน <i>ทุกเดือน</i>	กึ่งVannamei(บาท/กก.)	31-Mar-23	28-Feb-23	160	160	+0.00	0.0%	CPF, CFRESH, SSF, ASIAN, TU
	ทุเรียน <i>ทุกเดือน</i>	สุกร (บาท/กก.)	31-Mar-23	28-Feb-23	82	84	-2.00	-2.4%	CPF

กราฟแสดงแนวโน้มราคา

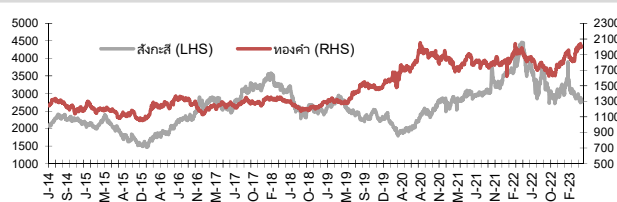
ค่าระวางเรือ (Baltic dry Index)



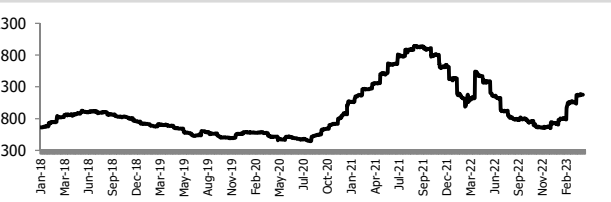
ค่าการกลั่น GRM (US\$/barrel)



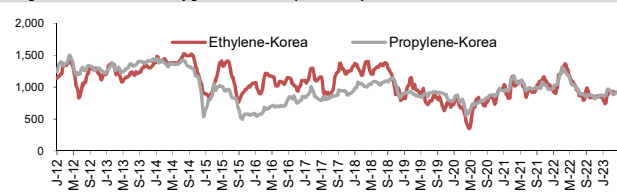
สังกะสี ทองคำ : PDI



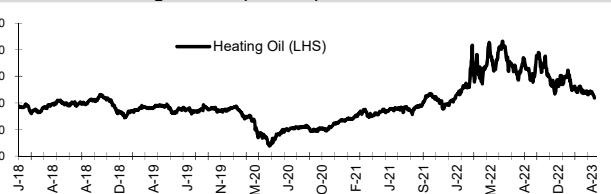
เหล็กรีดร้อน



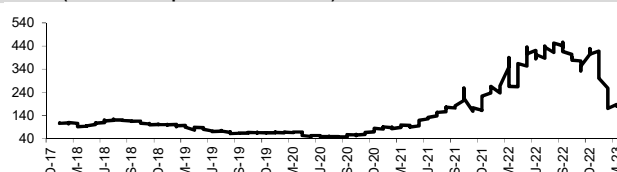
Ethylene-Korea vs Propylene-Korea (US\$/MT)



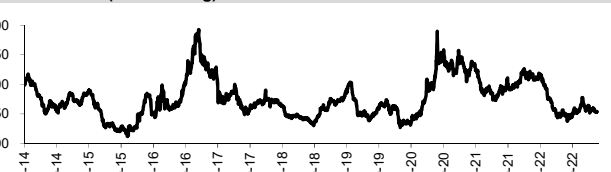
Bunker /Heating Oil Price (USD/ton)



ถ่านหิน (Nexcastle Export Index US\$/ton)



ราคายาง (US Cents/kg)



ที่มา: CPF, BANPU, Bloomberg and Aspen



## NVDR Trading Data by Stock : 24 Apr 2023

Total NVDR Trading (Bt m)	Date 21 Apr 23	Net (Bt M)
29,486.34	Institutions	+293.26
% of SET : 25.57%	Proprietary	-710.30
Total SET Trading Value : +57,657.89	Foreign	+1,164.11
	Local Investor	-747.08

STOCK	Net Buy ซื้อสุทธิ						Total 5 Days
	Value (Btm) : มูลค่า (ล้านบาท)						
	21 Apr	20 Apr	19 Apr	18 Apr	17 Apr		
1 SCB	818.8	570.8	-171.7	-97.9	112.9	1,232.9	
2 KTB	652.5	1,053.4	57.4	-68.5	-19.9	1,675.0	
3 BBL	426.9	204.7	-13.9	-98.0	-75.0	444.8	
4 TTB	278.0	-28.3	7.5	-32.6	2.9	227.5	
5 MINT	212.5	-20.6	122.8	49.9	-9.0	355.7	
6 BDMS	163.9	-100.4	-122.7	-53.8	269.8	156.8	
7 HMPRO	133.1	-44.7	-89.8	-17.4	88.7	69.8	
8 GUNKUL	127.9	23.6	-15.0	-12.3	36.3	160.6	
9 GULF	123.7	131.3	-152.5	-115.5	113.7	100.7	
10 EA	85.3	-178.6	-384.4	-185.8	185.4	-478.1	
11 WHA	71.1	215.7	82.5	39.9	15.3	424.5	
12 TOP	60.0	91.0	14.6	-91.4	-5.7	68.5	
13 TIDLOR	57.1	15.5	-117.7	-5.8	13.8	-37.0	
14 BCH	51.2	98.4	74.8	81.7	88.3	394.4	
15 ADVANC	46.8	34.0	38.2	-100.2	260.2	279.0	
16 OSP	45.6	5.4	10.5	-5.4	75.3	131.5	
17 SIRI	40.3	4.1	4.3	25.2	33.2	107.1	
18 KBANK	38.2	-1,476.8	-110.4	-169.4	-1,201.5	-2,920.0	
19 PTT	35.4	-129.8	-274.9	27.6	132.9	-208.8	
20 GLOBAL	30.5	-46.6	-29.8	-9.0	-41.3	-96.3	
21 HANA	30.4	-44.2	-94.0	-27.0	-47.1	-182.0	
22 ORI	30.1	9.4	-4.0	2.1	4.6	42.2	
23 AMATA	29.5	26.9	41.8	15.8	1.9	115.9	
24 EGCO	28.8	2.3	8.5	11.5	15.2	66.3	
25 BEM	28.8	-11.5	-2.6	-4.1	35.2	45.8	
26 BH	27.6	106.4	-79.5	134.8	77.0	266.3	
27 BJC	27.4	-6.5	10.1	40.4	21.2	92.6	
28 TLI	21.7	22.4	-2.1	-3.0	7.6	46.6	
29 SCGP	20.6	-22.3	-34.6	-31.6	96.3	28.5	
30 AP	16.9	57.8	39.0	27.2	11.0	151.9	

STOCK	Net Sell ขายสุทธิ						Total 5 Days
	Value (Btm) : มูลค่า (ล้านบาท)						
	21 Apr	20 Apr	19 Apr	18 Apr	17 Apr		
DELTA	-447.0	-158.2	-242.3	-63.8	198.8	-712.5	
TISCO	-356.1	-109.1	-319.0	-120.6	-24.1	-928.9	
PTTEP	-255.1	-87.4	136.7	-539.7	-83.2	-828.6	
AOT	-131.9	-24.2	34.8	-174.3	-95.0	-390.6	
PTTGC	-101.5	-64.6	-23.9	-121.2	22.4	-288.9	
TRUE	-91.1	-67.9	-54.8	-62.9	-44.6	-321.3	
KTC	-72.9	-4.6	-73.6	-19.4	8.1	-162.3	
CPN	-70.1	52.7	-10.5	-27.5	122.0	66.6	
SCC	-69.1	-118.3	-90.0	-66.0	80.9	-262.4	
GPSC	-61.0	-71.0	-68.2	-53.8	28.1	-225.9	
KCE	-59.9	6.7	-10.0	-6.3	8.5	-61.1	
CBG	-56.1	66.9	-128.7	-43.0	106.0	-54.9	
MASTER	-53.5	-50.6	-55.9	107.2	-3.0	-55.9	
SKY	-49.9	0.6	-4.3	-12.5	-4.4	-70.5	
MAKRO	-46.0	-12.5	16.2	-57.7	-22.1	-122.1	
CPALL	-45.5	-132.7	-233.8	-26.9	-31.6	-470.5	
BGRIM	-41.5	-49.8	-60.7	-25.4	78.6	-98.7	
CRC	-36.6	24.6	42.1	29.7	33.6	93.5	
JMT	-35.9	129.9	-44.4	-10.1	141.0	180.6	
BTS	-29.6	91.6	30.9	2.1	24.3	119.2	
JMART	-26.7	25.6	-201.6	-25.2	70.3	-157.6	
CENTEL	-25.8	-33.1	-6.6	-49.1	-14.8	-129.4	
AWC	-23.9	-19.2	-35.4	27.7	20.5	-30.3	
RATCH	-23.9	-26.3	-31.3	-45.0	-15.9	-142.5	
YONG	-23.6	30.4	-8.2	36.3	5.9	40.7	
BCP	-22.8	-43.5	-4.2	-100.5	-4.8	-175.8	
SVI	-21.4	11.9	13.5	1.5	4.9	10.4	
KKP	-20.0	18.9	-19.4	-25.3	62.6	16.7	
THG	-19.6	-24.3	-25.2	-58.5	-57.1	-184.8	
MTC	-19.4	18.7	39.3	66.8	-6.5	98.9	

STOCK	MONTH TO DATE (Bt m) ยอดซื้อขายสุทธิเดือน เมษายน 66	
	1 - 21 Apr 23	
	TOTAL NET BUY	TOTAL NET SELL
BDMS	1,484.9	DELTA -2,154.1
KTB	1,418.5	KBANK -1,716.9
BBL	1,020.6	TISCO -1,080.9
BH	860.5	TU -803.2
WHA	844.0	BANPU -625.6
SCB	838.5	COM7 -569.0
GULF	558.8	IVL -489.1
CPN	489.8	EA -424.8
BCH	467.2	PTTEP -355.5
ADVANC	448.2	BCP -347.7
MINT	386.6	JMART -344.2
AMATA	373.0	TRUE -318.7
MTC	360.1	GLOBAL -245.8
TOP	352.8	INTUCH -227.7
CRC	336.1	CPF -192.7
SAWAD	326.4	PR9 -192.5
LH	313.1	CENTEL -181.0
TIDLOR	311.4	SKY -165.8
OR	306.3	ITC -118.9
SIRI	293.2	BLA -115.8
PTT	289.5	IRPC -103.3
CBG	289.5	SINGER -102.2
GUNKUL	262.3	ETC -100.4
OSP	228.3	ERW -89.3
JMT	221.6	MEGA -84.9
KCE	194.9	ESSO -84.9
BGRIM	192.7	HANA -82.9
BCPG	188.5	AEONTS -77.0
AH	174.1	SPALI -74.2
AP	166.4	PTTGC -66.9

STOCK	YEAR TO DATE Y2023 (Bt m) ยอดซื้อขายสุทธิปี 2566	
	3 Jan 23 - 21 Apr 23	
	TOTAL NET BUY	TOTAL NET SELL
1 CPALL	6,181.5	KBANK -11,922.2
2 BDMS	5,204.1	KKP -2,305.7
3 MAKRO	4,445.2	BANPU -2,016.9
4 BBL	3,365.6	PTT -1,855.1
5 TRUE	2,509.8	BCP -1,616.7
6 SCC	1,960.5	TISCO -1,480.4
7 TASC0	1,860.6	PTTGC -1,469.1
8 WHA	1,698.1	CPF -1,234.9
9 MINT	1,617.8	BLA -1,234.7
10 ADVANC	1,367.4	TU -1,113.0
11 HANA	1,265.8	ESSO -1,063.5
12 JMART	1,105.3	OR -1,018.3
13 SAWAD	1,077.6	DELTA -999.2
14 INTUCH	1,052.1	CPN -909.4
15 SCB	973.9	IRPC -894.8
16 AMATA	967.1	BAM -817.0
17 KTB	890.2	EA -750.8
18 CBG	860.5	KTC -611.4
19 TTB	779.4	BEM -599.1
20 ITC	762.1	RATCH -561.3
21 BTS	732.3	HMPRO -554.8
22 CENTEL	577.6	GLOBAL -480.8
23 GULF	560.3	COM7 -401.5
24 LH	523.0	SPALI -399.6
25 BTG	520.1	AOT -350.8
26 SNNP	493.4	TCAP -341.4
27 TLI	467.8	FORTH -333.0
28 OSP	453.2	THG -288.7
29 SCGP	423.3	GFPT -278.6
30 STA	409.0	SPRC -248.3

STOCK	Total Net BUY/SELL Y2022 ยอดซื้อขายสุทธิปี 2565	
	Value (Btm) : มูลค่า (ล้านบาท)	
	TOTAL NET BUY	TOTAL NET SELL
1 PTTEP	24,291	PTT -4,542
2 BDMS	21,045	PTTGC -3,390
3 AOT	17,316	SCC -2,224
4 BH	14,290	DTAC -1,701
5 EA	13,423	SABUY -1,578
6 KBANK	11,914	TU -1,164
7 CPALL	11,493	NEX -1,106
8 BANPU	9,175	KCE -1,104
9 TRUE	7,682	WICE -1,099
10 TOP	7,607	JMART -1,052
11 IVL	7,432	BAM -702
12 ADVANC	7,122	JAS -688
13 MAKRO	7,078	BYD -687
14 CRC	7,059	IRPC -682
15 CPN	6,619	RBF -623
16 CPF	5,700	III -574
17 DELTA	5,694	DITTO -513
18 KTB	5,693	ASK -511
19 BCP	5,315	TCAP -509
20 HMPRO	5,088	GUNKUL -503
21 MORE	4,994	BEC -474
22 AWC	4,789	NINE -439
23 OSP	4,166	AS -436
24 SPALI	4,128	JTS -419
25 BEM	3,789	WORK -365
26 MTC	3,689	SAT -351
27 MINT	3,574	HUMAN -345
28 INTUCH	3,497	MACO -342
29 LH	3,391	LEO -300
30 OR	3,371	BTG -296

**แบบรายงานการเปลี่ยนแปลงการถือหลักทรัพย์และสัญญาซื้อขายล่วงหน้าของผู้บริหาร (แบบ 59)**

ชื่อผู้บริหาร	วิธีการได้มา/ จำนวน	จำนวน (หุ้น)	ราคา (บาท)	มูลค่า (บาท)	ประเภท หลักทรัพย์	วันที่ได้มา/ จำนวน	
BTG	นางสาว นิชากรณ์ เตไทธิวิวัฒน์	ซื้อ	5,000.00	25.50	127,500.00	หุ้นสามัญ	20/4/2566
CPNREIT	นางสาว วลัยชา จิราธิวัฒน์	ซื้อ	140,000.00	12.90	1,806,000.00	หน่วยทรัสต์	11/4/2566
CPNREIT	นางสาว วลัยชา จิราธิวัฒน์	ซื้อ	60,000.00	13.00	780,000.00	หน่วยทรัสต์	11/4/2566
CPR	นาย ทศพล วณิชชินกกุล	ซื้อ	50,000.00	5.15	257,500.00	หุ้นสามัญ	20/4/2566
LPH	นางสาว จิราวรรณ เม่งห้อง	ขาย	50,000.00	5.60	280,000.00	หุ้นสามัญ	20/4/2566
MTW	นาย กฤตเมธ ตั้งพิชญไพจิวัฒน์	ซื้อ	300,000.00	6.74	2,022,000.00	หุ้นสามัญ	20/4/2566
PERM	นาย สุทธิพงษ์ วงศ์ใหญ่	ซื้อ	20,300.00	0.95	19,285.00	หุ้นสามัญ	11/4/2566
PERM	นาย สุทธิพงษ์ วงศ์ใหญ่	ซื้อ	100,000.00	0.96	96,000.00	หุ้นสามัญ	20/4/2566
QTC	นาย พุทธิพัฒน์ ดันธนสิน	ซื้อ	25,900.00	4.60	119,140.00	หุ้นสามัญ	20/4/2566
RS	นาย สุรชัย เขมรโชติศักดิ์	ซื้อ	785,000.00	14.80	11,618,000.00	หุ้นสามัญ	20/4/2566
SANKO	นาย เกียรติภูมิ ภูมินันท์	ซื้อ	128,100.00	1.12	143,472.00	หุ้นสามัญ	20/4/2566
SANKO	นาย เกียรติภูมิ ภูมินันท์	ซื้อ	220,000.00	1.12	246,400.00	หุ้นสามัญ	21/4/2566
STC	นาย สุรสิทธิ์ ชัยตระกูลทอง	ซื้อ	19,000.00	0.78	14,820.00	หุ้นสามัญ	20/4/2566
UTP	นาย มงคล มังกรภนา	ซื้อ	70,000.00	12.20	854,000.00	หุ้นสามัญ	20/4/2566

ที่มา : ศูนย์สารสนเทศตลาดทุน สำนักงานคณะกรรมการ ก.ล.ด.

**หลักทรัพย์ที่ต้องซื้อขายด้วยบัญชี Cash Balance**

Stock	April 2023											May 2023										
	24	25	26	27	28	2	3	8	9	10	11	12	15	16	17	18	19	22	23	24	25	26

**LEVEL 1 : ผู้ซื้อต้องใช้บัญชี Cash Balance และห้ามนำหลักทรัพย์ที่กำหนดมาคำนวณวงเงินซื้อขาย**  
**READY** Exit: 12 May

**LEVEL 2: ผู้ซื้อต้องใช้บัญชี Cash Balance, ห้ามคำนวณวงเงินซื้อขาย และห้าม Net Settlement**

-

**LEVEL 3: ห้ามซื้อขาย (SP) 1 วันทำการวันแรก และผู้ซื้อต้องใช้บัญชี Cash Balance, ห้ามคำนวณวงเงินซื้อขาย และห้าม Net Settlement**

-

Source: SET

## Short Sales

Stock	% Short Sale Volume Comparing with Main Board	Average Price (Bt)	Volume (shares)	Value (Mil. B)
PTTEP-R	23.54	153.53	2,247,800	345,112,950
KBANK	5.94	128.10	1,712,200	219,331,200
PTT	17.29	30.55	6,258,000	191,150,725
CPALL	14.95	63.33	2,982,100	188,869,175
BANPU	25.00	9.48	18,133,200	171,939,935
KTB	4.55	17.97	8,135,300	146,165,310
ADVANC	13.61	209.48	640,700	134,215,300
GULF	8.64	50.91	2,392,300	121,803,125
AOT	10.62	72.09	1,684,700	121,443,375
BBL	4.71	159.49	720,300	114,884,150
TTB	7.27	1.46	77,348,300	112,771,048
EA-R	3.68	71.43	1,367,400	97,669,275
GUNKUL-R	10.33	4.02	24,211,400	97,242,394
KCE-R	17.51	41.66	2,218,600	92,422,850
AOT-R	7.47	72.00	1,186,200	85,406,100
KBANK-R	2.31	128.14	665,600	85,287,000
PTTEP	5.65	153.61	539,300	82,840,900
SCC-R	10.89	303.75	264,700	80,401,800
SCB	2.77	101.41	782,900	79,396,750
DELTA-R	5.25	894.81	88,050	78,788,000
HANA-R	9.99	44.72	1,720,000	76,920,350
CBG-R	14.76	76.08	1,001,800	76,216,075
GULF-R	5.19	50.84	1,438,400	73,124,525
SCC	9.81	303.24	238,700	72,382,800
TISCO-R	4.15	92.03	784,600	72,204,725
BGRIM	10.58	37.38	1,929,200	72,119,075
PTT-R	6.51	30.65	2,348,500	71,977,975
BDMS	8.46	29.25	2,429,900	71,074,575
CPALL-R	5.26	63.41	1,048,600	66,494,700
OR	14.06	21.94	2,864,200	62,843,110
GPSC-R	15.43	63.27	990,400	62,666,975
BANPU-R	9.08	9.51	6,567,900	62,430,070
MINT	7.98	30.85	2,007,100	61,928,100
PTTGC	10.11	40.94	1,471,800	60,251,600
PTTGC-R	10.11	41.06	1,467,100	60,238,425
SAWAD-R	13.15	55.11	1,058,300	58,327,075
KCE	10.92	41.76	1,380,000	57,627,950
TOP-R	8.91	49.29	1,151,000	56,728,425
TISCO	3.24	91.71	613,700	56,284,550
BH-R	9.95	238.48	235,900	56,256,900
ADVANC-R	5.67	208.61	268,000	55,908,800
TIDLOR	10.76	22.58	2,315,300	52,280,280
CPN-R	11.99	68.97	714,900	49,306,675
EA	1.74	71.38	647,800	46,241,100
KTB-R	1.37	17.99	2,451,600	44,108,400
TOP	6.82	49.27	882,400	43,471,925
TU	17.61	13.72	3,151,500	43,234,070
GPSC	10.62	63.15	682,900	43,121,825
KTC-R	19.17	53.65	801,000	42,974,500
MINT-R	5.41	30.95	1,355,700	41,959,650
COM7	8.65	27.65	1,512,400	41,816,325
BTS	20.85	7.70	5,382,200	41,416,030
JMART-R	9.21	19.14	2,132,300	40,802,090
BTS-R	19.35	7.70	4,994,800	38,436,350
HMPRO	6.72	13.40	2,855,800	38,271,250
OR-R	8.21	21.92	1,674,100	36,688,500
HANA	4.64	44.74	798,600	35,728,425
CPF	16.12	20.66	1,696,100	35,033,620
LH	19.16	9.78	3,481,900	34,049,405
COM7-R	6.93	27.57	1,214,600	33,485,775

Source: SET



**April 2023**

Monday 24	Tuesday 25	Wednesday 26	Thursday 27	Friday 28
<ul style="list-style-type: none"> <li>▪ CH XD 0.06 บาท</li> <li>▪ CIMBT XD 0.0115 บาท</li> <li>▪ MBK ลุกหุ้นเข้า 4,046,708 หุ้น</li> <li>▪ PPPM ลุกหุ้นเข้า 97,267,114 หุ้น</li> </ul>	<ul style="list-style-type: none"> <li>▪ AEONTS XD 2.95 บาท</li> <li>▪ BGC XD 0.12 บาท</li> <li>▪ FPI XD 0.08 บาท</li> <li>▪ III XD 0.40 บาท</li> <li>▪ SMART XD 0.0365 บาท</li> <li>▪ UBA XD 0.0459 บาท</li> <li>▪ WFX XD 0.21 บาท</li> </ul>	<ul style="list-style-type: none"> <li>▪ EASTW XD 0.09 บาท</li> <li>▪ GUNKUL XD 0.06 บาท</li> <li>▪ KCC XD 0.0212 บาท</li> <li>▪ SKR XD 0.08 บาท</li> </ul>	<ul style="list-style-type: none"> <li>▪ AAI XD 0.20 บาท</li> <li>▪ AUCT XD 0.305 บาท</li> <li>▪ HTECH XD 0.04 บาท</li> <li>▪ JDF XD 0.02 บาท</li> <li>▪ KKP XD 1.50 บาท</li> <li>▪ MAKRO XD 0.33 บาท</li> <li>▪ MINT XD 0.25 บาท</li> <li>▪ MTC XD 0.95 บาท</li> <li>▪ NSL XD 0.30 บาท</li> <li>▪ PDJ XD 0.011111 บาท</li> <li>▪ PDJ XD 0.10 บาท</li> <li>▪ PDJ XD 10:1</li> <li>▪ POLY XD 0.08 บาท</li> <li>▪ QH XD 0.10 บาท</li> <li>▪ RBF XD 0.10 บาท</li> <li>▪ SAK XD 0.137 บาท</li> <li>▪ SAMCO XD 0.10 บาท</li> <li>▪ SFLEX XD 0.03 บาท</li> <li>▪ SGC XD 0.11 บาท</li> <li>▪ SRICHA XD 0.20 บาท</li> <li>▪ SUN XD 0.10 บาท</li> <li>▪ TKC XD 0.40 บาท</li> <li>▪ TM XD 0.05 บาท</li> <li>▪ TPCH XD 0.183 บาท</li> <li>▪ WHAUP XD 0.10 บาท</li> <li>▪ KKP XW 12:1</li> <li>▪ KKP XW 12:1</li> </ul>	<ul style="list-style-type: none"> <li>▪ ALUCON XD 10.00 บาท</li> <li>▪ ASW XD 0.5226 บาท</li> <li>▪ AYUD XD 0.26 บาท</li> <li>▪ CEYE XD 0.15 บาท</li> <li>▪ CHG XD 0.075 บาท</li> <li>▪ DTCENT XD 0.002222222222 บาท</li> <li>▪ DTCENT XD 25:1</li> <li>▪ DTCI XD 0.35 บาท</li> <li>▪ IHL XD 0.10 บาท</li> <li>▪ MENA XD 0.03 บาท</li> <li>▪ MFC XD 1.50 บาท</li> <li>▪ NEW XD 4.00 บาท</li> <li>▪ NRF XD 0.03 บาท</li> <li>▪ PCSGH XD 0.20 บาท</li> <li>▪ PREB XD 0.50 บาท</li> <li>▪ RSP XD 0.21 บาท</li> <li>▪ SCG XD 0.05 บาท</li> <li>▪ SO XD 0.20 บาท</li> <li>▪ TPBI XD 0.20 บาท</li> <li>▪ TWPC XD 0.2158 บาท</li> <li>▪ CIG XR 2:1 @ 0.50 บาท</li> <li>▪ CIG XW 6:1</li> <li>▪ K XW 6:1</li> <li>▪ PROS XW 2:1</li> <li>▪ SKY XR 20:1 @ 13.00 บาท</li> <li>▪ TMC XW 3:1 @ 0.05 บาท</li> </ul>



**May 2023**

Monday 1	Tuesday 2	Wednesday 3	Thursday 4	Friday 5
<p>วันแรงงานแห่งชาติ</p>	<ul style="list-style-type: none"> <li>▪ AHC XD 1.18 บาท</li> <li>▪ AMARC XD 0.02 บาท</li> <li>▪ AMARC XD 0.08 บาท</li> <li>▪ BAM XD 0.55 บาท</li> <li>▪ BIS XD 0.0625 บาท</li> <li>▪ CHOTI XD 8.50 บาท</li> <li>▪ CPALL XD 0.75 บาท</li> <li>▪ CPANEL XD 0.17 บาท</li> <li>▪ DMT XD 0.38 บาท</li> <li>▪ DMT XD 0.12 บาท</li> <li>▪ ESSO XD 0.30 บาท</li> <li>▪ HTC XD 0.97 บาท</li> <li>▪ INET XD 0.106100000005 บาท</li> <li>▪ L&amp;E XD 0.061 บาท</li> <li>▪ LHFG XD 0.01 บาท</li> <li>▪ LPH XD 0.10 บาท</li> <li>▪ MFEC XD 0.40 บาท</li> <li>▪ MGT XD 0.08 บาท</li> <li>▪ MODERN XD 0.06 บาท</li> <li>▪ MOSHI XD 0.10 บาท</li> <li>▪ MOSHI XD 10:1</li> <li>▪ NETBAY XD 0.8162 บาท</li> <li>▪ PIMO XD 0.042 บาท</li> <li>▪ PR9 XD 0.29 บาท</li> <li>▪ PRAKIT XD 1.00 บาท</li> <li>▪ SAWAD XD 1.80 บาท</li> <li>▪ SC XD 0.17 บาท</li> <li>▪ SCAP XD 0.80 บาท</li> <li>▪ SNNP XD 0.23 บาท</li> <li>▪ SORKON XD 0.10 บาท</li> <li>▪ SVI XD 0.26 บาท</li> <li>▪ THIP XD 1.75 บาท</li> <li>▪ B XR 1:6 @ 0.06 บาท</li> <li>▪ INET XW 5:1</li> </ul>	<ul style="list-style-type: none"> <li>▪ ACG XD 0.0133 บาท</li> <li>▪ AKP XD 0.025 บาท</li> <li>▪ AMATA XD 0.40 บาท</li> <li>▪ AMATAV XD 0.07 บาท</li> <li>▪ APCO XD 0.155 บาท</li> <li>▪ APP XD 0.14 บาท</li> <li>▪ BE8 XD 0.005 บาท</li> <li>▪ BE8 XD 10:1</li> <li>▪ BJC XD 0.65 บาท</li> <li>▪ BLA XD 0.28 บาท</li> <li>▪ BRI XD 0.721 บาท</li> <li>▪ CIVIL XD 0.02 บาท</li> <li>▪ CKP XD 0.085 บาท</li> <li>▪ COLOR XD 0.08 บาท</li> <li>▪ CPR XD 0.089 บาท</li> <li>▪ D XD 0.00741 บาท</li> <li>▪ D XD 7.5:1</li> <li>▪ EKH XD 0.32 บาท</li> <li>▪ EKH XD 40:1</li> <li>▪ ICC XD 1.00 บาท</li> <li>▪ IVL XD 0.40 บาท</li> <li>▪ KISS XD 0.08 บาท</li> <li>▪ KTMS XD 0.0327 บาท</li> <li>▪ KWM XD 0.058 บาท</li> <li>▪ NYT XD 0.22 บาท</li> <li>▪ OCC XD 0.05 บาท</li> <li>▪ OSP XD 0.45 บาท</li> <li>▪ PAF XD 0.0102 บาท</li> <li>▪ PPS XD 0.01 บาท</li> <li>▪ PRM XD 0.25 บาท</li> <li>▪ RICHY XD 0.00385 บาท</li> <li>▪ RICHY XD 32:1</li> <li>▪ ROJNA XD 0.30 บาท</li> <li>▪ S&amp;J XD 1.70 บาท</li> <li>▪ SABINA XD 0.59 บาท</li> <li>▪ SABUY XD 0.0278 บาท</li> <li>▪ SABUY XD 4:1</li> <li>▪ SALEE XD 0.07 บาท</li> <li>▪ SAUCE XD 1.65 บาท</li> </ul>	<p>วันฉัตรมงคล</p>	<p>วันหยุดพิเศษ</p>

		<ul style="list-style-type: none"> <li>■ SCN XD 0.055 תרנ</li> <li>■ SICT XD 0.0112 תרנ</li> <li>■ SICT XD 5:1</li> <li>■ SINGER XD 0.26 תרנ</li> <li>■ SM XD 0.04 תרנ</li> <li>■ SMD XD 0.50 תרנ</li> <li>■ SPI XD 0.60 תרנ</li> <li>■ SSF XD 0.4814 תרנ</li> <li>■ SSP XD 0.0611111114 תרנ</li> <li>■ SSP XD 10:1</li> <li>■ SST XD 0.03 תרנ</li> <li>■ STP XD 0.25 תרנ</li> <li>■ SWC XD 0.25 תרנ</li> <li>■ TFG XD 0.30 תרנ</li> <li>■ TNL XD 0.20 תרנ</li> <li>■ TPCS XD 1.00 תרנ</li> <li>■ TSR XD 0.0111 תרנ</li> <li>■ TSR XD 10:1</li> <li>■ WACOAL XD 0.70 תרנ</li> <li>■ YGG XD 0.067 תרנ</li> <li>■ KGEN XR 5:1 @ 1.00 תרנ</li> </ul>		
8	9	10	11	12
<ul style="list-style-type: none"> <li>■ ASIAN XD 0.40 תרנ</li> <li>■ AU XD 0.15 תרנ</li> <li>■ AURA XD 0.08 תרנ</li> <li>■ CHAYO XD 0.00111112 תרנ</li> <li>■ CHAYO XD 50:1</li> <li>■ CPF XD 0.35 תרנ</li> <li>■ CRC XD 0.48 תרנ</li> <li>■ CSS XD 0.05 תרנ</li> <li>■ FLOYD XD 0.00617284 תרנ</li> <li>■ FLOYD XD 9:1</li> <li>■ FNS XD 0.20 תרנ</li> <li>■ GTB XD 0.02 תרנ</li> <li>■ HFT XD 0.38 תרנ</li> <li>■ HUMAN XD 0.12 תרנ</li> <li>■ ICHI XD 0.60 תרנ</li> <li>■ IP XD 0.18 תרנ</li> <li>■ KAMART XD 0.08 תרנ</li> <li>■ KLINIQ XD 0.50 תרנ</li> <li>■ LH XD 0.35 תרנ</li> <li>■ MATI XD 0.25 תרנ</li> </ul>	<ul style="list-style-type: none"> <li>■ AMR XD 0.05 תרנ</li> <li>■ AP XD 0.65 תרנ</li> <li>■ AWC XD 0.032 תרנ</li> <li>■ BAY XD 0.45 תרנ</li> <li>■ BBIK XD 0.40 תרנ</li> <li>■ BCH XD 0.40 תרנ</li> <li>■ BEC XD 0.16 תרנ</li> <li>■ CSR XD 1.11 תרנ</li> <li>■ EASON XD 0.06 תרנ</li> <li>■ FE XD 3.50 תרנ</li> <li>■ HPT XD 0.0212 תרנ</li> <li>■ ILM XD 0.60 תרנ</li> <li>■ JUBILE XD 0.35 תרנ</li> <li>■ KUMWEL XD 0.07 תרנ</li> <li>■ LEO XD 0.20 תרנ</li> <li>■ M XD 0.90 תרנ</li> <li>■ MOONG XD 0.10 תרנ</li> <li>■ NFC XD 0.18 תרנ</li> <li>■ NOBLE XD 0.20 תרנ</li> <li>■ PF XD 0.02 תרנ</li> </ul>	<ul style="list-style-type: none"> <li>■ ALLA XD 0.07 תרנ</li> <li>■ ARROW XD 0.25 תרנ</li> <li>■ ASEFA XD 0.18 תרנ</li> <li>■ ILINK XD 0.20 תרנ</li> <li>■ ITEL XD 0.0635 תרנ</li> <li>■ MEB XD 0.05 תרנ</li> <li>■ PB XD 1.14 תרנ</li> <li>■ SIAM XD 0.03 תרנ</li> <li>■ SMIT XD 0.20 תרנ</li> <li>■ SPC XD 1.00 תרנ</li> <li>■ STI XD 0.17 תרנ</li> <li>■ TOPP XD 3.82 תרנ</li> </ul>	<ul style="list-style-type: none"> <li>■ AKR XD 0.045 תרנ</li> <li>■ PG XD 0.20 תרנ</li> <li>■ SENA XD 0.078368 תרנ</li> <li>■ TMI XD 0.015 תרנ</li> <li>■ TRU XD 0.35 תרנ</li> <li>■ TRU XD 10:1</li> <li>■ WHA XD 0.1003 תרנ</li> <li>■ AKR XW 5:1</li> <li>■ MILL XW 4:1 @ 0.02 תרנ</li> <li>■ TEAMG XW 5:1</li> <li>■ TMI XW 2:1</li> </ul>	<ul style="list-style-type: none"> <li>■ BRR XD 0.20 תרנ</li> <li>■ CHARAN XD 2.00 תרנ</li> <li>■ NNCL XD 0.05 תרנ</li> <li>■ DOD XR 17:1 @ 4.00 תרנ</li> </ul>



<ul style="list-style-type: none"> <li>▪ MICRO XD 0.036 תרנ</li> <li>▪ MITSIB XD 0.0025 תרנ</li> <li>▪ MITSIB XD 20:1</li> <li>▪ MK XD 0.11 תרנ</li> <li>▪ ONEE XD 0.16 תרנ</li> <li>▪ ORI XD 0.57 תרנ</li> <li>▪ PCC XD 0.14 תרנ</li> <li>▪ PPM XD 0.025 תרנ</li> <li>▪ SCM XD 0.11 תרנ</li> <li>▪ SELIC XD 0.02217 תרנ</li> <li>▪ SELIC XD 30:1</li> <li>▪ SITHAI XD 0.04 תרנ</li> <li>▪ SPALI XD 0.75 תרנ</li> <li>▪ SSSC XD 0.185 תרנ</li> <li>▪ TACC XD 0.19 תרנ</li> <li>▪ THREL XD 0.07 תרנ</li> <li>▪ THREL XD 60:1</li> <li>▪ TOA XD 0.25 תרנ</li> <li>▪ TPS XD 0.10 תרנ</li> <li>▪ TRUBB XD 0.12 תרנ</li> <li>▪ VIBHA XD 0.055 תרנ</li> <li>▪ DEMCO XW 5:1</li> <li>▪ DV8 XR 1:1 @ 0.60 תרנ</li> <li>▪ DV8 XW 2:1</li> <li>▪ IP XW 4:1</li> </ul>	<ul style="list-style-type: none"> <li>▪ PIN XD 0.15 תרנ</li> <li>▪ PL XD 0.11 תרנ</li> <li>▪ PRAPAT XD 0.04 תרנ</li> <li>▪ PROEN XD 0.12 תרנ</li> <li>▪ SAPPE XD 1.65 תרנ</li> <li>▪ SMT XD 0.06 תרנ</li> <li>▪ TC XD 0.50 תרנ</li> <li>▪ TFMAMA XD 2.74 תרנ</li> <li>▪ TLI XD 0.30 תרנ</li> <li>▪ TNPC XD 0.02 תרנ</li> <li>▪ TPAC XD 0.293 תרנ</li> <li>▪ WIUK XD 0.06 תרנ</li> <li>▪ WP XD 0.25 תרנ</li> </ul>			
<b>15</b>	<b>16</b>	<b>17</b>	<b>18</b>	<b>19</b>
<b>22</b>	<b>23</b>	<b>24</b>	<b>25</b>	<b>26</b>
<ul style="list-style-type: none"> <li>▪ TSTH XD 0.03 תרנ</li> </ul>				
<b>29</b>	<b>30</b>	<b>31</b>		
<ul style="list-style-type: none"> <li>▪ BE8 XW 20:1</li> </ul>				