

UPSIDE จำกัดภาวะตลาด FUND FLOW หนุน

แม้ SET Index มีสัญญาณดีขึ้น แต่ยังไม่หลุดพ้นภาวะผันผวน ตัวแปรสำคัญเป็นพัฒนาการของการเมืองในประเทศ วันนี้คาด SET Index มีแนวรับที่ 1520 จุด แนวต้าน 1537-1545 จุด Top Pick เลือก CENTEL, COM7 และ CPALL

ASPS TOP PICKS

Top Picks (B)	Close (B)	Fair value (B)	Upside (%)	2023F			
				EPS (B)	PER (X)	PBV (X)	Div yield (%)
CENTEL	50.00	60.00	20.0%	1.11	44.90	3.37	0.9%
COM7	27.75	35.50	27.9%	1.42	19.48	7.47	3.1%
CPALL	62.25	72.00	15.7%	2.07	30.08	1.82	1.7%

SPS TECHNICAL VIEW

SET Index การปิดในแดนบวกด้วยสัญญาณแท่งเทียนเม็คเซียทำให้จังหวะ Technical Rebound ยังมีต่อไป โดยมองกรอบการเคลื่อนไหวของวันแนวรับอยู่ที่ 1520 จุด ส่วนแนวต้านอยู่ที่ 1537/1545 จุด

	แนวรับ	แนวต้าน
SET Index	1,520	1,537/1,545

	เปิดสถานะ (B)	เป้าทำกำไร (B)	Cut loss (B)
Technical Buy : FSMART	9.70	10.20	9.40
Technical Buy : SPALI	20.10	21.00	19.50

STATISTICS WATCH

- SHORT-SELL
- STOCK & WARRANTS UPDATE
- TOP20 NVDR UPDATE
- TURNOVER LIST & TRADING ALERT
- CYCLICAL WATCH
- CALENDAR

ดัชนีตลาดหุ้น

	ล่าสุด	เปลี่ยนแปลง (%)	
		-1D	-1W
ไทย (SET)	1,534.8	0.4	-0.7
จีน (SHCOMP)	3,246.2	-1.5	-1.4
ฮ่องกง (HSI)	19,431.3	-1.3	-2.7
ญี่ปุ่น (NIKKEI225)	30,957.8	-0.4	3.7
ฝรั่งเศส (CAC40)	7,378.7	-1.3	-0.4
เยอรมัน (DAX)	16,152.9	-0.4	1.6
ดาวโจนส์ (DJI)	33,132.0	-0.7	0.2
เอส แอนด์ พี 500 (SPX)	4,205.0	0.0	2.0

ที่มา: TQ professional

ราคาสินค้าโภคภัณฑ์

	ล่าสุด	เปลี่ยนแปลง (%)	
		-1D	-1W
ตลาด Spot			
West Texas (US\$/บาร์เรล)	72.9	1.3	2.9
Brent (US\$/บาร์เรล)	77.6	2.2	3.8
น้ำมันดูไบ (US\$/บาร์เรล)	74.8	0.0	0.5
Baltic Dry Index	1,348.0	-1.2	-8.7
ทองคำ (US\$/toz)	1,975.1	0.3	-0.7
ทองคำแท่ง (บาท)	32,150.0	-0.3	-0.5
LME Zinc (US\$/ตัน)	2,441.0	0.0	-1.9
Palm oil (US\$/mt ton)	807.8	-1.6	-4.1
Soybean (US\$/Bushel)	1.5	2.0	-6.1
Steel-HRC	941.0	0.0	-13.9
Sugar (US\$/ถุง 50 กก)	712.9	0.0	-0.3

ที่มา: TQ professional

ยอดซื้อขายสุทธิของนักลงทุนต่างชาติในตลาดหุ้นเอเชีย

(ล้านเหรียญฯ)	ล่าสุด	-1W	YTD
Thailand	121.4	22.0	2,560.6
Indonesia	-31.4	-11.9	8,147.8
S. Korea	146.5	451.6	-26,339.7
Taiwan	146.5	-906.7	-53,874.3

ยอดซื้อ-ขายสุทธิของนักลงทุนแต่ละประเภท

(ล้านบาท)	ล่าสุด	-1D	-1W
นักลงทุนต่างชาติ	-3,853	-1,469	-1,111
สถาบันในประเทศ	4,305	2,351	-317
นักลงทุนรายย่อย	-547	-1,393	1,471
บัญชีบริษัทหลักทรัพย์	95	511	-43

ตลาดเงิน

อัตราดอกเบี้ยข้างฝั่ง	ดอกเบี้ยเงินฝากและเงินยืม
ดอกเบี้ยเฟด 5.00%	ออมทรัพย์ 0.45%
อาร์ พี 1 วัน 1.75%	ประจำ 3 เดือน 0.55%
	ประจำ 1 ปี 0.80%

ผลตอบแทนพันธบัตรรัฐบาลไทย

6 เดือน 1.88%	MLR 5.65%
1 ปี 1.96%	MOR 6.25%
3 ปี 2.12%	
5 ปี 2.22%	
10 ปี 2.55%	

ที่มา: thaibma, BBL

UPSIDE จำกัดทางขาด FUND FLOW ทุน

แม้ SET Index จะเริ่มขึ้นได้ และขยับตัวสูงขึ้นเล็กน้อย แต่เรายังเห็นว่ากรอบบนในการปรับตัวขึ้นยังมีอยู่จำกัด ทั้งนี้เป็นเพราะการที่ยังขาดแรงหนุนจาก Fund Flow โดยนับตั้งแต่วันที่หลังการเลือกตั้งทั่วไปจนถึงปัจจุบันพบว่านักลงทุนต่างชาติขายสุทธิต่อเนื่อง แยกเป็นการขายจากตลาดหุ้น 1.6 หมื่นล้านบาท และขายในตลาดตราสารหนี้ 2.9 หมื่นล้านบาท ซึ่งน่าจะมีส่วนกดดันให้เงินบาทอ่อนค่าลง ทั้งนี้ตัวแปรสำคัญเป็นสถานการณ์การเมืองที่อาจทำให้นักลงทุนต่างชาติเกิดความไม่มั่นใจ อย่างไรก็ตามในระยะกลาง เมื่อสถานการณ์ต่างๆ เริ่มเข้าสู่รูปเข้ารอย เช่น การจัดตั้งรัฐบาลสำเร็จและเริ่มเดินหน้าบริหารประเทศ ก็น่าจะเห็น Fund Flow ไหลกลับเข้ามาได้อีกครั้ง ส่วนประเด็นต่างประเทศที่ต้องติดตาม ได้แก่ การแก้ปัญหาเพดานหนี้สหรัฐ และ ความเสี่ยงเชิงภูมิรัฐศาสตร์ ซึ่งนับวันยิ่งร้อนแรง

แม้ SET Index มีสัญญาณดีขึ้น แต่ยังไม่หลุดพ้นภาวะผันผวน ตัวแปรสำคัญเป็นพัฒนาการของการเมืองในประเทศ วันนี้คาด SET Index มีแนวรับที่ 1520 จุด แนวต้าน 1537-1545 จุด Top Pick เลือก CENTEL, COM7 และ CPALL

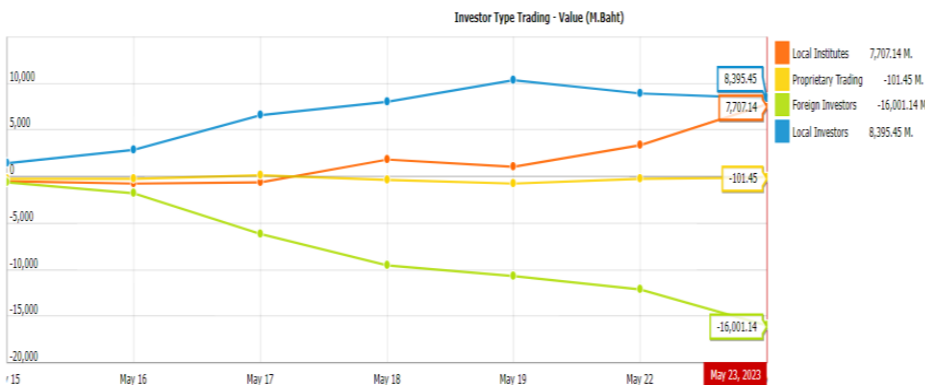
SUPPORT & RESISTANCE

แนวรับ 1,520 จุด
แนวต้าน 1,537/1,545 จุด

TOP PICKS

CENTEL FV@B 60.00
COM7 FV@B 35.50
CPALL FV@B 72.00

หลังจากวันเลือกตั้ง - ปัจจุบัน ต่างชาติขายหุ้นไทยตลอด กว่า 1.6 หมื่นล้านบาท



ที่มา: SET, ฝ่ายวิจัย ASPS

RESEARCH DIVISION

บริษัทหลักทรัพย์ เอเชีย พลัส

เกศศักดิ์ กวีธีระธรรม

นักวิเคราะห์ปัจจัยพื้นฐานด้านตลาดทุน และทางเทคนิค
เลขทะเบียนนักวิเคราะห์: 004132

กราดร เตียรณปราโมทย์

นักวิเคราะห์ปัจจัยพื้นฐานด้านหลักทรัพย์
เลขทะเบียนนักวิเคราะห์: 075365

กวัด ภัทราพงศ์

นักวิเคราะห์ปัจจัยพื้นฐานด้านหลักทรัพย์
เลขทะเบียนนักวิเคราะห์: 117985

สิริลักษณ์ พันธรงค์

ผู้ช่วยนักวิเคราะห์

ความเสี่ยงสหรัฐฯ ฟื้นตัวขึ้น + ภาคการผลิตชะลอตัว กดดันตลาด

วานนี้ตลาดหุ้นโลกเข้าสู่โหมดผันผวน เฉพาะอย่างยิ่งในฝั่งสหรัฐฯ ที่ร่วงลงมาราว -0.4% ถึง -1.2% ส่วนฝั่งยุโรปปิดตัวในแดนลบราว -0.1% ถึง -1.3% หลังได้รับแรงกดดันจากหลายปัจจัย

ผลตอบแทนสินทรัพย์ต่างๆ

	Last	%Chg	%MTD	%YTD
America				
NASDAQ	12,560.25	-1.26%	2.73%	20.00%
S&P	4,145.58	-1.12%	-0.57%	7.97%
Russel	1,787.72	-0.43%	1.06%	1.50%
DJIA	33,055.51	-0.69%	-3.06%	-0.28%
Europe				
FTSE 100	7,762.95	-0.10%	-1.37%	4.18%
DAX	16,152.86	-0.44%	1.45%	16.01%
Euro Stoxx 50	4,342.38	-0.99%	-0.39%	14.47%
CAC 40	7,378.71	-1.33%	-1.51%	13.98%
ASIA				
Philippines	6,603.56	-0.26%	-0.32%	0.57%
Indonesia	6,736.68	0.10%	-2.59%	-1.66%
Australia	7,259.89	-0.05%	-0.67%	3.14%
Japan	30,957.77	-0.42%	7.28%	18.64%
Malaysia	1,411.54	-0.53%	-0.31%	-5.61%
Korea	2,567.55	0.41%	2.64%	14.81%
China	3,246.24	-1.52%	-2.32%	5.08%
Hong Kong	19,431.25	-1.25%	-2.33%	-1.77%

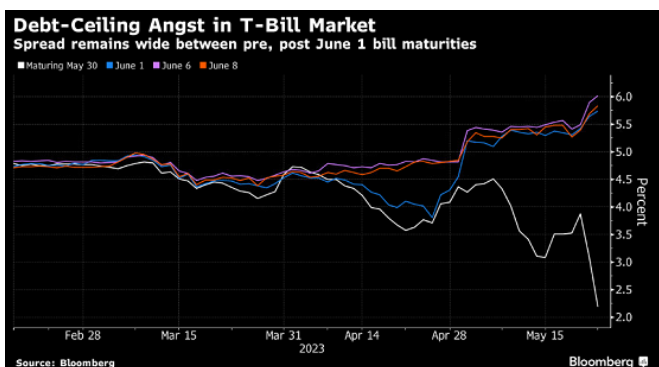
	Last	%Chg	%MTD	%YTD
Dollar Index	103.52	0.31%	1.83%	0.00%
EURO/USD	1.08	0.01%	-2.25%	0.62%
USD/THB	34.68	-0.85%	-1.55%	-0.22%
Gold Spot	1,975.21	0.00%	-0.74%	8.29%
*ค่าลบ หมายถึงค่าเงินอ่อนค่า				
BOND (US)				
2 Year	4.32	0.01%	7.73%	3.48%
5 Year	3.74	-0.51%	7.46%	-5.53%
10 Year	3.69	-0.62%	7.89%	-4.72%
BOND (TH)				
1 Year TH	1.97	0.72%	9.15%	43.72%
10 Year TH	2.56	2.01%	0.82%	-3.28%

ที่มา: Bloomberg, ฝ่ายวิจัย ASPS

เริ่มความกังวลจากการเจรจาขยายเพดานหนี้สหรัฐฯ 3 ครั้งที่ผ่านมา ยังไม่ได้ข้อสรุป แต่ Deadline ของวันที่จะครบกำหนดชำระหนี้ก็กลับใกล้เข้ามาเรื่อยๆ ซึ่งสังเกตได้จาก T-BILL ที่จะครบกำหนดหลังวันที่ 1 มิ.ย. หรือหลังวัน X-Date มีแรงเทขายออกมาก่อน ขณะที่ข้อมูลในอดีตชี้ให้เห็นว่ามีโอกาสน้อยที่จะเกิด Government Shutdown ขึ้น โดยมีเพียง 1 ครั้ง ในช่วงปี 2013 ก่อนที่จะเกิด Government Shutdown จากปัญหา Debt Ceiling สหรัฐฯ กดดันดัชนี S&P500 ปรับตัวลงไปกว่า -4.7 % ภายใน 2 สัปดาห์ในช่วงวิกฤต

ดังนั้นประเด็นความเสี่ยงการผิดนัดชำระหนี้ของสหรัฐฯ จึงต้องติดตามอย่างใกล้ชิด เพราะหากไม่บรรลุข้อตกลงขยายเพดานหนี้ภายในไม่กีวันนี้ จะทำให้สหรัฐฯ ผิดนัดชำระหนี้ครั้งแรกในประวัติศาสตร์ และอาจกระทบต่อตลาดหุ้นในช่วงนี้เป็นอย่างมาก

T-Bill ที่ครบกำหนดหลัง X-Date ปรับตัวขึ้น



ที่มา: Bloomberg, ฝ่ายวิจัย ASPS

ตลาดหุ้นผันผวนช่วงเกิดปัญหานี้สสารณะสหรัฐฯ

Federal Government Showdowns and the Stock Market

Performance of the S&P 500

Descriptor	Shutdown Dates	Shutdown Performance	"Crisis" Period	"Crisis" Performance
1990 U.S. Federal Government Shutdown	Sept 23, 1990 - Oct 8, 1990	0.88	Sept 16, 1990 - Oct 8, 1990	-0.79
1995 U.S. Federal Government Shutdown	Nov 14, 1995 - Nov 19, 1995	1.36	Nov 7, 1995 - Nov 19, 1995	2.10
1995-96 U.S. Federal Government Shutdown	Dec 16, 1995 - Jan 6, 1996	0.16	Dec 9, 1995 - Jan 6, 1996	0.03
2011 Debt Ceiling Crisis/U.S. Credit Downgrade	-	-	July 26, 2011 - Aug 12, 2011	-11.74%
2013 Debt Ceiling/U.S. Federal Government Shutdown	Oct 1, 2013 - Oct 17, 2013	3.17	Sept 24, 2013 - Oct 17, 2013	-1.99
2018 U.S. Federal Government Shutdown	Jan 20, 2018 - Jan 22, 2018	0.81	Jan 13, 2018 - Jan 22, 2018	1.69
2018-2019 U.S. Federal Government Shutdown	Dec 22, 2018 - Jan 25, 2019	10.43	Dec 15, 2018 - Jan 25, 2019	2.67

Source: Morningstar Direct

ที่มา: Morningstar Direct., ฝ่ายวิจัย ASPS

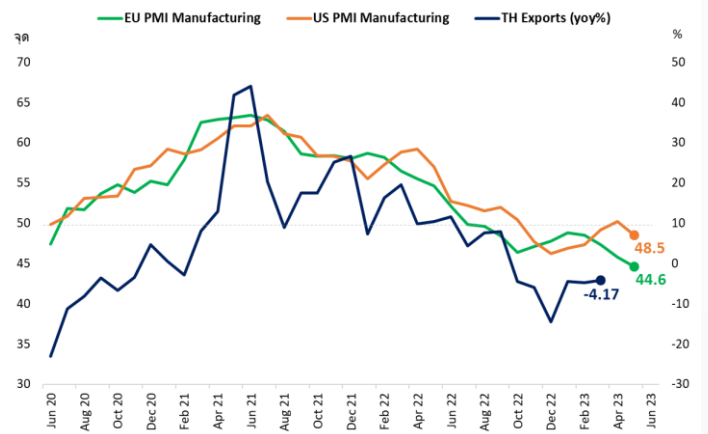
นอกจากนี้ ดัชนี PMI ภาคการผลิตเดือน พ.ค. ในหลายประเทศอยู่ในระดับที่ต่ำกว่า 50 จุด อาทิ สหรัฐฯ ยุโรป อังกฤษ ฯลฯ สะท้อนภาคธุรกิจอยู่ในโซนของการชะลอตัว ทั้งนี้ อาจเป็นหนึ่งในปัจจัยที่เข้ามากดดันภาคการส่งออกไทยด้วยเช่นกัน ขณะที่ PMI ภาคบริการส่วนใหญ่แม้จะยืนอยู่เหนือระดับ 50 จุด แต่ถ้าหากเศรษฐกิจได้รับผลกระทบที่รุนแรงจากภาวะ Recession อาจทำให้ดัชนีนี้ปรับตัวลงมาแรงได้

PMI ภาคการผลิตหลายประเทศชะลอตัวต่อเนื่อง

Time	Cur.	Imp.	Event	Actual	Forecast	Previous
Tuesday, May 23, 2023						
07:30	JPY	☆☆☆	Manufacturing PMI (May) P	50.8	49.5	49.5
07:30	JPY	☆☆☆	Services PMI P	56.3	55.2	55.4
15:00	EUR	☆☆☆	Manufacturing PMI (May) P	44.6	46.2	45.8
15:00	EUR	☆☆☆	S&P Global Composite PMI (May) P	53.3	53.7	54.1
15:00	EUR	☆☆☆	Services PMI (May) P	55.9	55.6	56.2
15:30	GBP	☆☆☆	Composite PMI P	53.9	54.6	54.9
15:30	GBP	☆☆☆	Manufacturing PMI P	46.9	48.0	47.8
15:30	GBP	☆☆☆	Services PMI P	55.1	55.5	55.9
20:45	USD	☆☆☆	Manufacturing PMI (May) P	48.5	50.0	50.2
20:45	USD	☆☆☆	S&P Global Composite PMI (May) P	54.5	50.0	53.4
20:45	USD	☆☆☆	Services PMI (May) P	55.1	52.6	53.6

ที่มา: Investing, ฝ่ายวิจัย ASPS

PMI ภาคการผลิตหลายประเทศชะลอตัว



ที่มา: Bloomberg, ฝ่ายวิจัย ASPS

สรุป ความเสี่ยงสหรัฐฯ ผิดนัดชำระหนี้ต้องติดตามอย่างใกล้ชิด เพราะหากไม่บรรลุนัดชำระหนี้ภายในไม่กี่วันนี้ จะทำให้สหรัฐฯ ผิดนัดชำระหนี้ครั้งแรกในประวัติศาสตร์ นอกจากนี้ภาคการผลิตที่ชะลอตัวในหลายประเทศ กลายเป็นปัจจัยที่เข้ามากดดันตลาดหุ้นช่วงนี้

TIMELINE การจัดตั้งรัฐบาลใหม่ หากมีสัญญาณคาสนาจะ กดดัน SET INDEX

วานนี้ นายวิษณุ เครืองาม รองนายกรัฐมนตรี อธิบายไทม์ไลน์การจัดตั้งรัฐบาลให้กับ ครม. ฟังว่า ไทม์ไลน์การจัดตั้งรัฐบาลใหม่ไม่มีทางเร็วกว่า 11 ส.ค. 66 ซึ่งรายละเอียดมีดังต่อไปนี้

เริ่มจาก กกต. จะต้องตรวจสอบข้อร้องเรียนต่างๆ ซึ่งอาจมีผลทำให้เกิดการเปลี่ยนแปลงจำนวน ส.ส. อยู่บ้าง แต่น่าจะเป็นส่วนน้อย เมื่อตรวจสอบและวินิจฉัยแล้ว ต่อมาจะประกาศรับรอง ส.ส. อย่างเป็นทางการ ภายใน 60 วัน นับจากวันเลือกตั้ง โดยต้องรับรอง ส.ส. ไม่น้อยกว่า 95% หรือ 475 คน เพื่อให้สามารถเปิดประชุมรัฐสภาเป็นครั้งแรกได้

หลังจากนั้นก็จะสามารถเปิดสมัยประชุมรัฐสภาเป็นครั้งแรกได้ภายใน 24 ก.ค. 66 และเลือกประธานสภาผู้แทนราษฎร ซึ่งจะดำรงตำแหน่งประธานรัฐสภาโดยตำแหน่งไปด้วย

เมื่อได้ตัวประธานสภาผู้แทนราษฎรแล้ว กระบวนการต่อไป ก็จะเป็นวาระสำคัญ คือการโหวตเลือกนายกรัฐมนตรี โดยผู้ที่ผ่านการคัดเลือกต้องได้เสียงเกินกึ่งหนึ่งของรัฐสภา ซึ่งประกอบด้วย ส.ส. 500 คน และ ส.ว. 250 คน รวม 750 คน หมายความว่าต้องได้คะแนนเสียงสนับสนุน 376 คน ขึ้นไป เมื่อเลือก นายกรัฐมนตรีได้แล้ว ก็จะเป็นการจัดตั้ง ค.ร.ม. นำขึ้นทูลเกล้าฯ และถวายสัตย์ปฏิญาณ ก่อนเริ่มทำหน้าที่ ซึ่งเร็วสุด คือ 11 ส.ค. 66

Timeline การจัดตั้งรัฐบาลใหม่กรณี Best Case



ที่มา : The Standard, ฝ่ายวิจัย ASPS

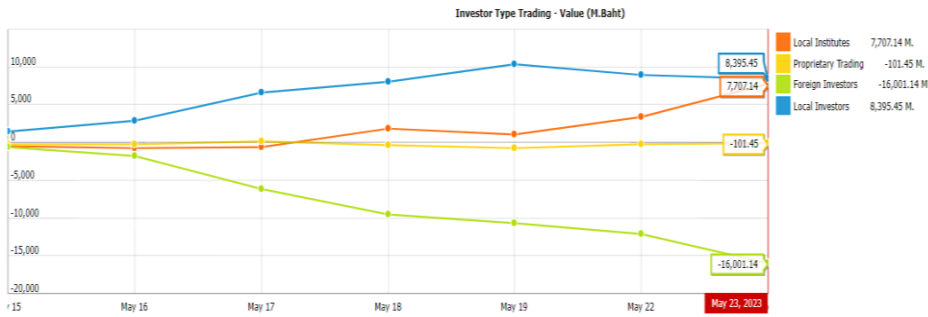
อย่างไรก็ตามพรรคร่วมรัฐบาลที่มีการลมนมติข้อตกลง MOU ร่วมกันมีเพียง 313 เสียง รวม 8 พรรคการเมือง ได้แก่ พรรคก้าวไกล 152 เสียง, พรรคเพื่อไทย 141 เสียง, พรรคประชาชาติ 9 เสียง, พรรคไทยสร้างไทย 6 เสียง, พรรคเสรีรวมไทย 1 เสียง, พรรคเพื่อไทรวมพลัง 2 เสียง, พรรคเป็นธรรม 1 เสียง และพรรคพลังสังคมใหม่ 1 เสียง ซึ่งขาดอีก 63 เสียงถึงจะมีคะแนนเสียงสนับสนุน ให้ Candidate จากพรรคก้าวไกล เป็นนายกรัฐมนตรี ได้ ดังนั้นหากเวลาดำเนินไปจนถึงวันโหวตเลือกนายกรัฐมนตรีแล้ว คะแนนเสียงสนับสนุนไม่ถึง 376 เสียงจาก 750 เสียง ก็จะทำให้การจัดตั้งรัฐบาลชุดใหม่สะดุด ทำให้รัฐบาลชุดเดิมรักษาการ ไปจนกว่าจะสามารถจัดตั้งรัฐบาลได้ ทั้งนี้สมาชิกวุฒิสภา(สว.) จะหมดอายุ ณ 11 พ.ค. 67

สรุป หลังจากนี้เข้าสู่กระบวนการตรวจสอบของ กกต. 60 วัน และเปิดสมัยประชุมรัฐสภาภายในครั้งแรกของเดือน ก.ค. 66 ต่อมา คือ การโหวตเลือกนายกรัฐมนตรี แล้วจัดตั้ง ค.ร.ม. นำขึ้นทูลเกล้าฯ และถวายสัตย์ปฏิญาณก่อนเริ่มทำหน้าที่ ซึ่งคาดเร็วสุดคือ 11 ส.ค. 66 อย่างไรก็ตามหากกระบวนการจัดตั้งรัฐบาลชุดใหม่ล่าช้าออกไป ก็จะทำให้เกิดภาวะสุญญากาศในการบริหารประเทศ ซึ่งไม่เป็นผลดีต่อเศรษฐกิจ ประเด็นดังกล่าวคาดว่าจะทำให้ SET Index จะยังอยู่ในภาวะผันผวน โดยฝ่ายวิจัยฯ มองแนวรับแรกที่ระดับ 1520 จุด และแนวรับถัดไปที่ระดับ 1507 จุด ส่วนแนวต้านอยู่ที่ 1537 และ 1545 จุดตามลำดับ

หา “หุ้นดี ปกติกำไร Q2 เด่น” เป็นแม่เหล็กดูด FUND FLOW ระยะถัดไป

หลังเลือกตั้งเป็นต้นมา (15 – 23 พ.ค. 66) Fund Flow ไหลออกตลาดการเงิน 4.5 หมื่นล้านบาท เป็นการขายสุทธิในตลาดตราสารหนี้ -2.9 หมื่นล้านบาท และไหลออกจากตลาดหุ้น -1.6 หมื่นล้านบาท อย่างไรก็ตามตลาดหุ้นยังได้แรงหนุนจากนักลงทุนสถาบันฯเข้ามาทดแทน โดยเริ่มซื้อสุทธิเด่นตั้งแต่วันที่พรรคร่วมรัฐบาลประกาศ MOU หนุนให้มียอดซื้อสะสมขยับขึ้นมาอยู่ที่ +7.7 พันล้านบาท ในช่วงเวลาเดียวกัน

หลังจากวันเลือกตั้ง ต่างชาติขายหุ้นไทยตลอด แต่กองทุนเริ่มกลับมาซื้อเด่นหลังประกาศ MOU

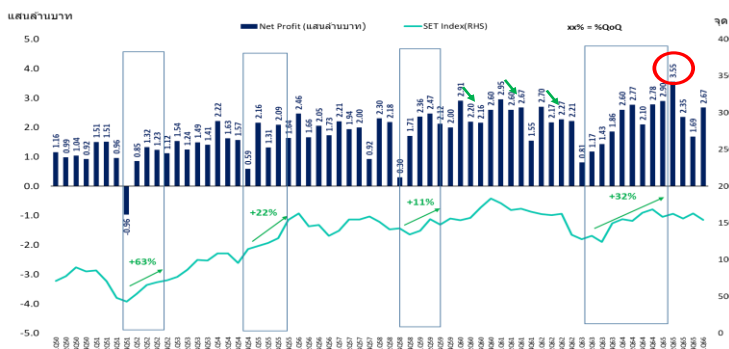


ที่มา: SET, ฝ่ายวิจัย ASPS

ขณะที่ในมุมมองกำไรบริษัทจดทะเบียนงวด 1Q66 ที่ผ่านมา อยู่ที่ 2.67 แสนล้านบาทเติบโต 57.8%QoQ และ -8.1%YoY คิดเป็นสัดส่วน 24% ของประมาณการทั้งปีที่ 1.12 แสนล้านบาท หรือ EPS66F ที่ 91.8 บาท/หุ้น

ส่วนมุมมองกำไรไตรมาสที่ 2 ปกติกำไรจะชะลอลดตัวลงจากไตรมาสแรก และที่สำคัญคือภาพรวมฐานกำไรฐานกำไรงวด 2Q65 สูงมากถึง 3.55 แสนล้านบาท จากราคาน้ำมันที่สูงสุดระดับ 110 – 120 เหรียญ ทำให้น่าจะมีหุ้นที่กำไรงวด 2Q66 พุ่งเด่นในมุมมอง YoY น้อย

ปกติกำไรไตรมาส 2 มักชะลอ QoQ อีกทั้งฐานกำไรงวด 2Q65 สูงถึง 3.55 แสนล้านบาท



ที่มา: SET, ฝ่ายวิจัย ASPS

ภายใต้กลุ่มหุ้นกำไร 2Q66 เด่นมีจำกัด อาทิ กลุ่มอาหารเครื่องดื่ม, กลุ่มปิโตรฯ, กลุ่มมีเดีย, พลังงานน้ำ ฯลฯ รวมถึง Fund Flow จากกองทุนเริ่มไหลกลับเข้ามาในตลาดหุ้นไทยอีกครั้ง และปกติมักจะเพิ่มน้ำหนัก (Overweight) หุ้นที่กำไรเข้าสู่ช่วง High Season มากกว่าปกติ ดังนั้นฝ่ายวิจัยฯ จึงทำการค้นหา หุ้นดีปกติกำไรไตรมาส 2 เด่น คาดเป็นแม่เหล็กดูด FUND FLOW ระยะถัดไป คือ PTTGC, IVL, MAJOR, CBG, MINT มีรายละเอียดทางพื้นฐานดังนี้

คัดหุ้นดีกำไรไตรมาส 2 เด่น คาดเป็นแม่เหล็กดูด FUND FLOW ในระยะถัดไป

Company	Sector	Mkt. cap.	Last Price (23/05/2023)	FairValue	Upside	PER 23F	Div Yield 23F (%)	%Ytd Return
PTTGC	PETRO	169.08	37.50	48.00	28.0%	18.4	2.67	-20.1%
IVL	PETRO	185.28	33.00	44.00	33.3%	9.7	2.25	-17.8%
MAJOR	MEDIA	12.97	14.50	21.80	50.3%	15.3	6.55	-17.6%
CBG	FOOD	69.00	69.00	70.00	1.4%	33.6	3.12	-28.2%
MINT	FOOD	181.87	33.25	38.00	14.3%	54.5	0.75	4.7%

ที่มา: SET, ฝ่ายวิจัย ASPS

24 พฤษภาคม 2566

SET INDEX DAILY: ดูกันวันต่อวัน



ประเด็นวิเคราะห์:

SET Index วานนี้แกว่งผันผวนบวกสลับลบทั้งวัน แต่สุดท้ายยังทานทนจนยืนในแดนบวก ล่าสุดปิดที่ 1534.84 จุด เพิ่มขึ้น 5.6 จุด ด้วยมูลค่าการซื้อขาย 4.98 หมื่นล้านบาท

การปิดในแดนบวกด้วยสัญญาณแท่งเทียนเม็ตเซียวทำให้จังหวะ Technical Rebound ยังมีต่อไป โดยมองกรอบการเคลื่อนไหวของวันแนวรับอยู่ที่ 1520 จุด ส่วนแนวต้านอยู่ที่ 1537/1545 จุด

แต่อย่างไรก็ตามมองการฟื้นตัวยังไม่ไขจุดเปลี่ยนแนวโน้ม ทำให้ต้องระวังจังหวะที่พร้อมหกดะเมนกลับมาได้เสมอระยะสั้นจึงอยู่ในช่วงติดตามอย่างใกล้ชิด โดยแนวรับที่เป็นเฝ้าระวังวันนี้อยู่ที่ 1520 จุด ที่หากหลุดลงมาต้องระวังการกลับมา 1500 จุดได้อีกครั้ง

แนวรับ 1520
แนวต้าน 1537/1545

สรุป

SET Index การปิดในแดนบวกด้วยสัญญาณแท่งเทียนเม็ตเซียวทำให้จังหวะ Technical Rebound ยังมีต่อไป โดยมองกรอบการเคลื่อนไหวของวันแนวรับอยู่ที่ 1520 จุด ส่วนแนวต้านอยู่ที่ 1537/1545 จุด

RESEARCH DIVISION

บริษัทหลักทรัพย์ เอเชีย พลัส

เกิดศักดิ์ กวีธีระธรรม
นักวิเคราะห์ปัจจัยพื้นฐานด้านตลาดทุน และทางเทคนิค
เลขทะเบียนนักวิเคราะห์: 004132

ชาญชัย พันพานานกิจ
นักวิเคราะห์ปัจจัยพื้นฐานด้านตลาดทุน และทางเทคนิค
เลขทะเบียนนักวิเคราะห์: 064045

FORTUNE STICK

กลยุทธ์ลงทุนทางเทคนิค

BY RESEARCH DIVISION

ASIA PLUS
Securities

24 พฤษภาคม 2566



ประเด็นวิเคราะห์

FSMART ทำฐานได้น่าสนใจแถวโซน 9.50+/- บาท พร้อมทำ Higher Low

วิเคราะห์จากแท่งเทียน จังหวะ Bullish Breakout ดึงกลับขึ้นเหนือเส้น EMA 10 วัน ประเมินโมเมนตัมช่วงสั้นเริ่มต้น มีโอกาสเปิด Upside ไปที่ 10.20 บาท

ขณะที่ RSI และ MACD เกิดสัญญาณ Bullish Divergence สนับสนุน Price Action ทั้งนี้ ประเมินแนวต้านถัดไปที่ 10.20 บาท (High วันที่ 7 เม.ย. 66)

คำแนะนำ

รับบริเวณ 9.70 บาท เป้าทำกำไร 10.20 บาท Cut Loss 9.40 บาท

FSMART

Technical signal: **ซื้อ**
“ต่ำบั้น”

ราคาล่าสุด	9.85
เปิดสถานะ	9.70
เป้าหมาย	10.20
จุดตัดขาดทุน	9.40

RESEARCH DIVISION

บริษัทหลักทรัพย์ เอเชีย พลัส

เกิดศักดิ์ ทวีธีระธรรม

นักวิเคราะห์ปัจจัยพื้นฐานด้านตลาดทุน และ-ทางเทคนิค
เลขทะเบียนนักวิเคราะห์: 004132

ชาญชัย พันทการนาจิก

นักวิเคราะห์ปัจจัยพื้นฐานด้านตลาดทุน และ-ทางเทคนิค
เลขทะเบียนนักวิเคราะห์: 064045

ธนัฐธ เกิดเนตร

ผู้ช่วยนักวิเคราะห์



SPALI

Technical signal: **ซื้อ**
"Doji"

ราคาล่าสุด	20.40
เปิดสถานะ	20.10
เป้าหมาย	21.00
จุดตัดขาดทุน	19.50

ประเด็นวิเคราะห์

SPALI จังหวะแกว่งหาฐาน จนเริ่มมีแรงรีบาวน์แถวโซนแนวรับที่ 20.00+/- บาท บ่งชี้ Downside ที่น่าจะจำกัดแล้ว โดยจะยืนยันเปิด Upside เมื่อ Breakout EMA 10 วัน วิเคราะห์จากแท่งเทียน เกิดจังหวะ Dragonfly Doji สะท้อนแรงซื้อที่กลับเข้าสนับสนุน ประกอบกับเป็นโซนแนวรับสำคัญ หากย่อมาโซน 20.00 บาท แนะนำทยอยสะสม ขณะที่ Slow Stochastic %K ตัด %D ขึ้น สะท้อนโมเมนตัมเชิงบวก ทั้งนี้ ประเมิน แนวต้านถัดไปไว้ที่ 21.00 บาท (High วันที่ 9 พ.ค. 66)

คำแนะนำ

รับบริเวณ 20.10 บาท เป้าทำกำไร 21.00 บาท Cut Loss 19.50 บาท



ASPS TECHNICAL PORTFOLIO

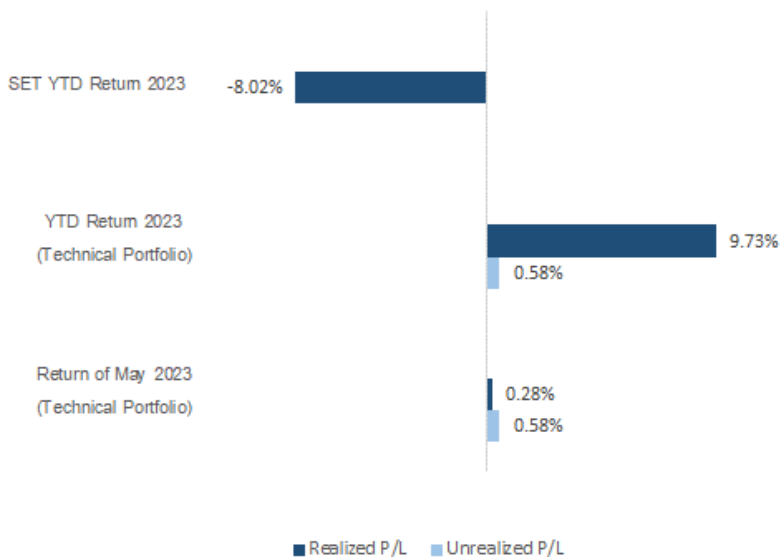
Date	Stock	Target Price	Cut Loss/	Price Start	Price Close	Return %	Weight	Action
TECHNICAL BUY SIGNAL								
24-May-23	FSMART	10.20	9.40	N.A.	9.85	N.A.	7.50%	รับบริเวณ 9.70 บาท
24-May-23	SPALI	21.00	19.50	N.A.	20.40	N.A.	7.50%	รับบริเวณ 20.10 บาท
23-May-23	KCE	41.25	37.00	38.25	38.25	0.00%	7.50%	เปิดสถานะได้ที่ 38.25 บาท
23-May-23	GFPT	11.60	10.70	N.A.	11.60	N.A.	7.50%	รับบริเวณ 11.10 บาท
23-May-23	IVL	34.50	31.25	N.A.	33.50	N.A.	7.50%	รับบริเวณ 32.50 บาท
23-May-23	CPALL	65.00	59.50	61.50	62.25	1.22%	7.50%	เปิดสถานะได้ที่ 61.50 บาท
22-May-23	COM7	29.25	26.50	27.25	27.75	1.83%	7.50%	เปิดสถานะได้ที่ 27.25 บาท
19-May-23	GUNKUL	3.60	3.30	3.40	3.42	0.59%	7.50%	เปิดสถานะได้ที่ 3.40 บาท
22-May-23	KTC	58.50	54.00	55.25	55.25	0.00%	7.50%	เปิดสถานะได้ที่ 55.25 บาท
19-May-23	TTB	1.56	1.44	1.49	1.56	4.70%	7.50%	ปิดที่เป้าหมาย
19-May-23	TU	16.00	14.60	15.10	15.60	3.31%	7.50%	ปิดสถานะ*
19-May-23	TTCL	4.18	3.88	4.00	4.12	3.00%	7.50%	ปิดสถานะ*
19-May-23	FSMART	10.20	9.30	9.60	9.85	2.60%	7.50%	ปิดสถานะ*
TECHNICAL SELL SIGNAL								
-	-	-	-	-	-	-	-	-

*หมายเหตุ: หากราคาไม่ถึงเป้าหมายที่กำหนดภายใน 3 วัน แนะนำปิดสถานะเพื่อลดความเสี่ยง

**ปรับกลยุทธ์: เปลี่ยนจุดเข้าซื้อหรือจุดขาย

ที่มา: สายงานวิจัย บล. เอเชีย พลัส

ACCUMULATED RETURN OF TECHNICAL PORTFOLIO



ที่มา: สายงานวิจัย บล. เอเชีย พลัส



SEXY STOCK FINDER: BUY SIGNAL

Pattern	No	STOCK	Last	TARGET	CUT LOSS
ขาใหญ่ (ราคา Break High 90 วัน)	1 2	MC	13.40	14.10	13.10
ถ้วยทอง (หุ้นที่ทำรูปแบบ Saucer หรือมี โอกาสเปลี่ยนแนวโน้ม)	1 2	DIITTO	29.75	31.00	29.25
ไสยศาสตร์ (MACD ตัดเส้น Signal Line หรือตัด 0 ขึ้น)	1 2	FORTH	31.75	33.00	31.25
กระทิงขี้ม้า (หุ้นที่แสดงแนวโน้มขาขึ้น)	1 2	SAWAD	54.50	56.75	53.50
กระทิงเป่าเทียน (Bullish Candle Stick Pattern)	1 2	ITC	24.00	25.00	23.50
หุ้นเด่น SET50	1 2	DELTA	87.00	90.50	85.25

ที่มา: สายงานวิจัย บล. เอเซีย พลัส

SEXY STOCK FINDER: SELL SIGNAL

Pattern	No	STOCK	Last	TARGET	CUT LOSS
หมัดตบปาก (หุ้นที่แสดงแนวโน้มขาลง)	1 2	CK	19.80	19.00	20.20
ไสยศาสตร์ (MACD ตัดเส้น Signal Line หรือตัดแกน 0 ลง)	1 2	RBF	9.90	9.50	10.10
โลมาโตลม (ราคามีแนวโน้มเปลี่ยนทิศจาก ขาขึ้น)	1 2	GLOBAL	19.20	18.40	19.60
กระทิงดิ่งเหว (หุ้นที่ปรับลงเปิด Gap)	1 2				
หมี่เล่นเทียน (Bearish Candlestick Pattern)	1 2	AOT	70.50	67.00	72.00
หุ้นดับ SET50	1 2	DELTA	87.00	83.50	88.75

ที่มา: สายงานวิจัย บล. เอเซีย พลัส

TOP20 NVDR UPDATE

BY RESEARCH DIVISION

24 พฤษภาคม 2566

Top 20 NVDR Net Buying Value (B m)

Stock	Date					
	23-ว.ร.	22-ว.ร.	19-ว.ร.	18-ว.ร.	17-ว.ร.	16-ว.ร.
KBANK	416.7	356.3	222.0	-13.0	76.2	-195.0
KTB	366.1	-7.1	98.3	160.2	110.6	255.5
TTB	211.9	-10.7	146.0	69.8	97.8	54.2
TIDLOR	91.3	79.4	15.9	-56.7	-35.3	22.9
MAKRO	88.5	149.6	101.1	79.3	-176.9	2.5
BCP	65.8	29.2	-2.0	34.1	10.6	52.0
DITTO	55.9	5.9	-3.6	-3.6	18.3	5.4
EA	54.5	37.9	69.6	-48.0	-65.6	40.9
TCAP	53.7	72.1	39.2	66.9	51.7	64.8
ONEE	51.9	-4.3	6.5	15.6	13.4	68.5
IRPC	48.4	-15.2	-16.9	0.0	-31.3	-4.2
ICHI	48.2	120.7	62.7	24.3	-7.4	8.3
CPN	45.0	-30.3	-63.4	-195.3	-69.4	-42.3
TISCO	42.8	-5.4	-25.2	49.5	-38.8	-23.3
IVL	41.0	91.9	167.3	27.5	-96.6	4.6
KCE	32.1	64.6	82.9	84.5	-16.5	-5.0
RCL	27.8	35.8	-9.3	-5.0	-26.1	-3.4
SNNP	25.1	-25.9	-12.8	-6.0	-2.1	-12.2
TOA	24.1	8.9	1.6	4.5	6.4	10.6
GFPT	24.1	-5.7	0.4	-2.8	3.4	1.2

Top 20 NVDR Net Selling Value (B m)

Stock	Date					
	23-ว.ร.	22-ว.ร.	19-ว.ร.	18-ว.ร.	17-ว.ร.	16-ว.ร.
DELTA	-960.4	-107.8	-39.8	67.8	-164.1	-239.5
AOT	-716.1	-207.3	234.0	-589.1	-832.1	-519.2
ADVANC	-269.9	51.2	141.6	-199.2	97.3	-60.4
INTUCH	-173.1	-136.1	-113.6	-128.1	-46.0	10.5
AP	-168.4	-43.0	-54.8	9.8	-19.5	-39.2
CRC	-150.6	23.5	51.2	-89.0	-51.9	77.5
SCB	-128.2	-68.3	121.9	86.1	119.9	38.4
PTTGC	-127.6	-125.5	273.6	259.8	190.7	381.9
BDMS	-120.7	47.5	119.9	-51.1	-26.9	60.7
CPALL	-118.3	275.4	296.2	-17.2	-152.4	-102.9
PTTEP	-118.0	-197.7	-144.4	-266.5	-383.5	154.7
SAWAD	-97.0	147.1	51.6	54.4	36.1	-10.9
BTS	-96.1	56.9	10.1	-95.7	17.4	16.8
WHA	-88.8	-1.6	-5.5	-64.2	25.0	-12.5
TOP	-86.1	55.7	64.4	87.7	36.1	107.8
GULF	-85.3	49.1	-57.8	-318.9	-187.1	434.0
CENTEL	-80.6	18.2	14.7	-65.0	141.7	27.8
BEM	-74.6	-2.7	13.5	-162.5	-78.1	5.5
HANA	-65.9	-77.9	35.4	110.5	54.5	-31.2
TU	-62.8	43.9	-42.5	-53.1	-58.1	-48.4

Top 20 NVDR Most Active by Value (B m)

Stock	Total	Buy	Sell	Net	% *
AOT	2,245.4	764.6	1,480.8	-716.1	41.4
DELTA	2,135.9	587.7	1,548.1	-960.4	33.9
KBANK	1,075.4	746.1	329.3	416.7	27.0
CPALL	1,014.4	448.1	566.4	-118.3	28.0
KTB	1,012.5	689.3	323.2	366.1	22.8
EA	745.2	399.8	345.4	54.5	47.7
BDMS	737.6	308.5	429.1	-120.7	39.0
SCB	593.4	232.6	360.8	-128.2	26.4
PTTEP	534.0	208.0	326.0	-118.0	51.1
CPN	531.0	288.0	243.0	45.0	33.6
PTT	530.0	237.8	292.2	-54.4	23.3
IVL	523.7	282.3	241.4	41.0	57.0
TTB	522.8	367.4	155.5	211.9	19.2
BBL	505.7	259.2	246.5	12.7	30.3
BCH	496.2	231.3	265.0	-33.7	27.3
SCC	470.2	226.2	244.0	-17.9	53.6
ADVANC	451.1	90.6	360.5	-269.9	32.2
PTTGC	413.6	143.0	270.6	-127.6	29.4
INTUCH	412.8	119.9	293.0	-173.1	50.7
TRUE	400.0	187.5	212.5	-24.9	33.7

Top 20 NVDR Daily Outstanding

Stock	Thai NVDR's	Paid Up % of Paid Up	
	Investment *	Capital Shares	Capital **
TISCO-P	7,300	9,859	74.04
MORE	2,122,477,585	7,176,748,441	29.57
TRITN-W6	102,432,000	393,876,000	26.01
BBL	444,583,517	1,908,842,894	23.29
LH	2,396,604,701	11,949,713,176	20.06
EMC-W6	836,010,863	4,216,721,892	19.83
BH	130,178,298	794,885,942	16.38
AP	503,036,745	3,145,899,495	15.99
AH	55,446,031	354,842,012	15.63
MBK-W4	2,085,444	13,902,376	15.00
SPALI	281,749,096	1,953,054,030	14.43
THIP	12,932,035	89,999,686	14.37
BDMS	2,211,449,537	15,892,001,895	13.92
KBANK	325,470,312	2,369,327,593	13.74
GBX	146,567,680	1,089,076,392	13.46
BGP	178,814,362	1,376,923,157	12.99
TOP	285,658,474	2,233,835,566	12.79
BANPU	1,003,413,690	8,454,161,388	11.87
MINT	615,820,285	5,469,657,670	11.26
BCH	276,910,280	2,493,747,984	11.10

* % of Trading Volume in Underlying Securities

ที่มา: set.or.th

Note: Paid up capital shares of warrants are the number of issued warrants deduct from the total exercised warrants

* Thai NVDR's investment = จำนวนหุ้นที่ ThaiNVDR ถือครองโดยที่ยังไม่ได้รวมรายการที่รอการชำระราคาและส่งมอบหลักทรัพย์

** ตามเกณฑ์ของธนาคารแห่งประเทศไทย บริษัท ไทยเอ็นวีดีอาร์ สามารถถือครองหุ้นได้ไม่เกิน

- 25% ของทุนจดทะเบียนชำระแล้ว สำหรับ BAY CIMBT KKP KTB LHFH SCB TCAP TISCO TMB และ BFIT
- 35% ของทุนจดทะเบียนชำระแล้ว สำหรับ BBL และ KBANK

ปริมาณหุ้นที่ขายชอร์ต

ข้อมูลการขายชอร์ต ณ วันที่ 23 พฤษภาคม 2566

หลักทรัพย์	ปริมาณหุ้นที่ขายชอร์ต (หุ้น)	มูลค่าการขายชอร์ต (บาท)	% ปริมาณการขายชอร์ต เทียบกับปริมาณการซื้อขาย แบบ Auto Matching	หลักทรัพย์	ปริมาณหุ้นที่ขายชอร์ต (หุ้น)	มูลค่าการขายชอร์ต (บาท)	% ปริมาณการขายชอร์ต เทียบกับปริมาณการซื้อขาย แบบ Auto Matching
AAI	111,200	550,720.00	0.93%	CPN	690,100	46,823,375.00	5.94%
AAV	1,663,300	4,590,708.00	18.55%	CPN-R	1,503,100	101,989,650.00	12.95%
ACE	196,400	360,624.00	0.84%	CRC	551,400	23,357,125.00	5.06%
ACE-R	23,300	42,726.00	0.10%	CRC-R	2,329,600	99,251,725.00	21.38%
ADVANC	387,400	81,894,500.00	11.71%	CV	27,300	42,931.00	0.57%
ADVANC-R	368,400	77,750,900.00	11.14%	DCC	61,300	127,504.00	1.30%
AEONTS	2,000	396,750.00	1.47%	DCC-R	156,200	324,726.00	3.32%
AEONTS-R	1,500	297,000.00	1.10%	DDD	3,100	40,770.00	1.58%
AGE	39,700	104,840.00	0.58%	DELTA	1,203,400	107,613,725.00	3.37%
AH	37,800	1,312,450.00	4.26%	DELTA-R	6,254,700	551,171,650.00	17.50%
AIT	63,600	322,850.00	8.64%	DITTO	30,800	884,925.00	0.38%
AMATA	439,300	9,542,500.00	4.46%	DITTO-R	26,400	759,525.00	0.32%
AMATA-R	1,069,800	23,235,580.00	10.86%	DMT	49,100	628,480.00	1.70%
ANAN	72,400	73,124.00	1.53%	DMT-R	41,800	535,040.00	1.45%
ANAN-R	158,400	161,568.00	3.35%	DOHOME	515,900	7,571,360.00	6.39%
AOT	2,630,600	187,188,300.00	6.92%	DOHOME-R	393,400	5,748,630.00	4.87%
AOT-R	1,584,700	112,620,825.00	4.17%	DUST	2,600	28,350.00	1.35%
AP	1,641,400	17,821,120.00	3.92%	EA	358,300	23,505,525.00	3.01%
AP-R	4,849,000	52,405,510.00	11.58%	EA-R	956,100	62,316,925.00	8.03%
AS	69,000	1,017,870.00	2.19%	EASTW	5,000	24,800.00	1.40%
ASK	8,100	230,850.00	1.88%	EGCO	13,900	2,005,150.00	3.06%
ASK-R	11,700	327,600.00	2.71%	EGCO-R	94,500	13,595,000.00	20.78%
ASP	34,600	98,640.00	3.78%	EKH	215,700	1,679,530.00	25.03%
ASW	6,500	52,650.00	3.57%	EPG	22,600	162,030.00	2.10%
ASW-R	500	4,050.00	0.27%	EPG-R	85,200	610,985.00	7.92%
AU	24,700	247,000.00	0.85%	ERW	1,332,400	5,907,352.00	17.88%
AU-R	38,400	387,540.00	1.31%	ERW-R	519,600	2,305,576.00	6.97%
AUCT	63,000	632,765.00	1.68%	ESSO	147,100	1,294,480.00	2.73%
AUCT-R	24,000	237,055.00	0.64%	ESSO-R	28,600	252,490.00	0.53%
AURA	31,700	510,370.00	1.65%	ETC	41,000	122,992.00	2.56%
AURA-R	31,000	499,030.00	1.61%	FORTH	56,300	1,768,375.00	2.23%
AWC	1,300,900	6,798,650.00	8.31%	FORTH-R	101,300	3,171,875.00	4.01%
AWC-R	589,100	3,089,820.00	3.76%	FSMART	65,800	635,375.00	1.24%
BA	100,200	1,410,660.00	3.92%	GFPT	132,000	1,488,000.00	1.07%
BA-R	36,900	516,650.00	1.44%	GFPT-R	284,400	3,242,590.00	2.31%
BASF-R	800	25,200.00	0.16%	GLOBAL	594,900	11,342,260.00	9.30%
BAM	946,700	10,536,440.00	9.24%	GLOBAL-R	695,800	13,279,080.00	10.88%
BAM-R	710,400	7,842,690.00	6.93%	GPSC	356,100	21,035,100.00	6.32%
BANPU	3,767,400	31,287,780.00	4.34%	GPSC-R	912,200	53,583,650.00	16.18%
BANPU-R	3,020,900	25,118,950.00	3.48%	GULF	470,100	22,612,800.00	3.46%
BAY	5,000	143,750.00	0.73%	GULF-R	1,594,500	76,593,550.00	11.75%
BAY-R	34,500	991,575.00	5.00%	GUNKUL	1,026,300	3,492,220.00	4.03%
BBIK	2,400	240,600.00	0.51%	GUNKUL-R	63,300	215,220.00	0.25%
BBIK-R	16,200	1,559,775.00	3.43%	HANA	242,800	10,046,350.00	1.96%
BBL	391,400	62,919,950.00	7.93%	HANA-R	1,460,000	60,434,150.00	11.78%
BBL-R	346,100	55,620,200.00	7.01%	HENG	30,100	76,172.00	1.17%
BCH	798,900	14,231,320.00	1.87%	HL	20,200	323,170.00	1.36%
BCH-R	7,768,300	138,721,780.00	18.19%	HMPRO	957,400	13,562,740.00	13.64%
BCP	363,900	11,476,325.00	5.05%	HMPRO-R	535,500	7,558,340.00	7.63%
BCP-R	111,600	3,510,150.00	1.55%	HTC	10,900	411,475.00	0.83%
BCPG	259,000	2,373,590.00	9.65%	HUMAN	9,200	92,000.00	1.18%
BCPG-R	379,000	3,452,050.00	14.12%	ICC	1,800	86,750.00	0.99%
BDMS	3,131,700	88,350,325.00	9.35%	ICHI	101,200	1,447,360.00	0.82%
BDMS-R	702,000	19,719,875.00	2.10%	ICHI-R	58,600	842,980.00	0.47%
BEB	1,400	61,250.00	0.19%	III	69,300	810,010.00	3.89%
BEAUTY	6,479,500	5,313,986.00	9.51%	ILM	5,000	100,170.00	0.49%
BEC	27,200	235,230.00	1.60%	ILM-R	31,600	637,980.00	3.07%
BEC-R	346,200	2,999,245.00	20.41%	INTUCH	136,600	9,885,650.00	2.43%
BEM	5,011,300	41,397,610.00	12.07%	INTUCH-R	954,900	69,059,625.00	16.98%
BEM-R	2,775,900	22,945,215.00	6.69%	IP	5,600	62,800.00	0.56%
BGRIM	292,700	10,893,250.00	9.96%	IRPC	4,555,000	10,415,168.00	6.17%
BGRIM-R	715,400	26,606,450.00	24.34%	IRPC-R	3,584,700	8,208,854.00	4.85%
BH	48,800	11,360,000.00	2.65%	ITD	61,800	88,374.00	1.25%
BH-R	147,400	34,321,300.00	7.99%	ITD-R	120,000	171,399.00	2.43%
BIC	27,300	1,020,200.00	1.22%	ITEL	9,900	28,314.00	0.38%
BIC-R	461,500	17,376,175.00	20.71%	IVL	661,900	22,207,825.00	4.82%
BLA	21,600	545,400.00	1.54%	IVL-R	3,023,100	101,198,525.00	22.04%
BLA-R	46,600	1,178,150.00	3.32%	JAS-R	89,700	125,968.00	0.87%
BLAND	154,600	132,532.00	1.83%	JMART	570,800	11,352,190.00	1.67%
BLAND-R	374,200	324,140.00	4.44%	JMART-R	4,181,600	83,264,600.00	12.21%
BPP	41,100	571,860.00	6.80%	JMT	82,400	3,501,175.00	1.01%
BPP-R	16,800	233,170.00	2.78%	JMT-R	56,500	2,397,550.00	0.69%
BRI	54,200	535,155.00	1.71%	JTS-R	14,000	374,375.00	1.94%
BRR	20,600	124,710.00	1.74%	KAMART	81,700	1,007,530.00	0.46%
BTG	273,100	7,121,225.00	5.68%	KAMART-R	18,000	222,080.00	0.10%
BTG-R	416,200	10,808,475.00	8.66%	KBANK	1,865,000	248,208,900.00	12.49%
BTS	1,530,900	11,564,050.00	4.41%	KBANK-R	774,000	103,257,900.00	5.18%
BTS-R	7,150,000	53,932,580.00	20.59%	KCC	19,300	128,065.00	1.74%
BYD	90,000	700,500.00	1.42%	KCE	138,500	5,255,600.00	2.31%
BYD-R	768,500	5,913,275.00	12.12%	KCE-R	488,900	18,490,425.00	8.15%
CBG	62,900	4,329,600.00	1.94%	KEX	82,900	861,740.00	3.69%
CBG-R	606,100	41,805,425.00	18.68%	KEX-R	7,300	74,460.00	0.33%
CENTEL	167,700	8,337,175.00	2.91%	KGI	26,800	123,318.00	3.58%
CENTEL-R	388,700	19,302,350.00	6.75%	KISS	4,400	26,400.00	0.65%
CHAYO	121,300	961,740.00	5.79%	KKP	149,500	9,302,100.00	6.63%
CHG	1,295,200	3,909,400.00	3.83%	KKP-R	163,500	10,172,775.00	7.25%
CHG-R	4,327,400	13,143,280.00	12.79%	KLINIQ	13,200	523,525.00	1.02%
CHINA	30,700	191,531.00	15.96%	KLINIQ-R	20,300	805,950.00	1.57%
CK	403,200	7,996,200.00	8.98%	KSL	60,700	199,928.00	1.93%
CK-R	550,900	10,921,810.00	12.27%	KSL-R	9,100	29,666.00	0.29%
CKP	387,700	1,349,904.00	5.95%	KTB	4,458,800	84,708,910.00	3.83%
CKP-R	304,200	1,052,200.00	4.67%	KTB-R	1,591,600	30,170,840.00	1.37%
COM7	806,900	22,215,275.00	8.79%	KTC	151,900	8,393,875.00	4.24%
COM7-R	19,700	542,275.00	0.21%	KTC-R	567,200	31,267,700.00	15.83%
CPALL	2,303,600	142,501,750.00	7.88%	LANNA	24,500	371,190.00	2.51%
CPALL-R	1,687,300	104,277,275.00	5.78%	LANNA-R	3,900	58,890.00	0.40%
CPF	2,282,200	44,915,980.00	8.41%	LH	1,572,400	13,709,615.00	4.11%
CPF-R	3,089,400	60,387,230.00	11.39%	LH-R	5,611,500	48,985,305.00	14.67%

- ไม่รวมรายการขายชอร์ตของสมาชิกที่เป็นผู้ร่วมค้ำหน่วยลงทุน หรือผู้ดูแลสภาพคล่องของหน่วยลงทุนของกองทุนรวมที่มีเพื่อปฏิบัติหน้าที่ประเภทเพื่อทำกำไรจากส่วนต่างของราคาหรือเพื่อดูแลสภาพคล่อง แล้วแต่กรณี
- รายการที่ชื่อย่อหลักทรัพย์ต่อด้วย "-R" หมายถึง ข้อมูลธุรกรรมขายชอร์ตในเอ็นวีดีอาร์

ที่มา : set.or.th

ปริมาณหุ้นที่ขายชอร์ต (ต่อ) ข้อมูลการขายชอร์ต ณ วันที่ 23 พฤษภาคม 2566

หลักทรัพย์	ปริมาณหุ้นที่ขายชอร์ต (หุ้น)	มูลค่าการขายชอร์ต (บาท)	% ปริมาณการขายชอร์ต เทียบกับปริมาณการซื้อขาย แบบ Auto Matching
LHFG	48,700	51,107.00	1.97%
LPN	18,400	79,856.00	4.01%
LPN-R	63,800	277,312.00	13.90%
M	32,600	1,682,275.00	3.40%
M-CHAI	300	185,800.00	0.51%
M-R	111,200	5,711,475.00	11.59%
MAJOR	92,200	1,380,910.00	1.03%
MAJOR-R	515,000	7,714,490.00	5.74%
MBK	6,700	104,110.00	1.39%
MBK-R	64,400	999,340.00	13.32%
MC	116,600	1,531,270.00	1.61%
MEGA	159,800	6,257,375.00	9.93%
MEGA-R	196,500	7,674,850.00	12.22%
MINT	1,637,500	55,245,050.00	8.88%
MINT-R	2,588,100	87,270,000.00	14.03%
MONO	159,100	180,830.00	2.25%
MTG	657,900	25,766,250.00	7.22%
MTC-R	831,100	32,692,250.00	9.13%
NER	47,700	226,464.00	0.76%
NER-R	56,800	269,830.00	0.91%
NETBAY	301,400	6,494,190.00	49.47%
NEX	406,000	5,314,090.00	3.97%
NEX-R	45,600	592,800.00	0.45%
NOBLE	12,000	53,176.00	0.53%
NOBLE-R	1,000	4,388.00	0.04%
NRF	1,200	6,535.00	0.05%
NSL	2,500	48,750.00	0.60%
NSL-R	2,100	40,950.00	0.50%
NUSA	30,000	24,900.00	0.22%
ONEE	338,300	1,617,820.00	1.37%
OR	1,244,900	26,053,620.00	11.20%
OR-R	978,300	20,520,380.00	8.80%
ORI	327,800	3,456,570.00	4.88%
ORI-R	904,700	9,493,470.00	13.47%
OSP	597,600	17,903,025.00	9.84%
OSP-R	835,700	25,037,125.00	13.76%
OTO	54,800	1,082,800.00	1.03%
PLANB	367,400	3,168,775.00	5.74%
PLANB-R	225,600	1,946,980.00	3.52%
PLAT	29,600	101,912.00	1.18%
PR9	46,200	824,020.00	1.26%
PRM	184,100	1,158,065.00	2.98%
PRM-R	79,500	508,800.00	1.29%
PSH	5,400	66,960.00	0.83%
PSH-R	89,600	1,112,440.00	13.72%
PSL	225,200	2,411,660.00	2.80%
PSL-R	880,600	9,287,790.00	10.95%
PTG	192,500	2,329,250.00	1.28%
PTG-R	2,294,000	27,763,280.00	15.20%
PTL	11,400	187,170.00	1.41%
PTT	6,287,600	197,116,125.00	17.34%
PTT-R	1,511,300	47,233,300.00	4.17%
PTTEP	80,600	11,909,500.00	2.28%
PTTEP-R	225,400	33,293,000.00	6.39%
PTTGC	914,400	34,148,900.00	4.86%
PTTGC-R	1,189,300	44,269,325.00	6.33%
QH	493,100	1,124,268.00	4.88%
QH-R	53,300	121,524.00	0.53%
RABBIT	337,100	232,599.00	2.56%
RAM	2,200	102,475.00	2.39%
RAM-R	20,200	945,525.00	21.93%
RATCH	143,800	5,239,550.00	8.48%
RATCH-R	50,100	1,826,825.00	2.95%
RBF	256,700	2,507,095.00	2.27%
RBF-R	971,100	9,529,985.00	8.60%
RCL	170,500	4,055,370.00	6.44%
RCL-R	22,800	540,360.00	0.86%
ROJNA	77,600	447,610.00	2.57%
ROJNA-R	44,200	256,465.00	1.47%
RS	20,400	293,760.00	4.62%
RS-R	100	1,440.00	0.02%
S	44,900	67,063.00	0.91%
S-R	30,700	46,183.00	0.62%
SABINA	20,500	611,500.00	1.39%
SABUY	1,707,800	21,346,150.00	5.87%
SABUY-R	133,300	1,647,100.00	0.46%
SAK	10,500	63,175.00	0.90%
SAK-R	9,100	54,700.00	0.78%
SAMART	32,000	154,096.00	0.49%
SAMART-R	217,400	1,052,830.00	3.33%
SAPPE	12,100	926,125.00	0.90%
SAPPE-R	62,200	4,750,700.00	4.65%
SAT	4,000	79,200.00	0.70%
SAT-R	34,900	687,550.00	6.10%
SAWAD	720,600	38,455,850.00	6.44%
SAWAD-R	1,959,700	105,070,100.00	17.52%
SC	163,800	681,656.00	1.75%
SC-R	206,200	860,064.00	2.20%
SCB	240,000	24,630,000.00	2.20%
SCB-R	145,600	14,883,900.00	1.34%
SCC	110,500	37,251,200.00	8.48%
SCC-R	177,900	59,721,600.00	13.65%
SCCC	1,900	252,050.00	2.15%
SCCC-R	2,000	265,000.00	2.27%
SCGP	181,700	7,655,775.00	8.19%
SCGP-R	119,300	4,990,975.00	5.38%
SGP-R	32,400	280,840.00	7.59%
SHR	312,400	1,073,766.00	2.94%
SHR-R	642,300	2,222,476.00	6.04%
SINGER	318,500	3,699,010.00	1.12%
SINGER-R	5,300	61,490.00	0.02%
SIRI	8,726,000	15,367,924.00	8.57%

หลักทรัพย์	ปริมาณหุ้นที่ขายชอร์ต (หุ้น)	มูลค่าการขายชอร์ต (บาท)	% ปริมาณการขายชอร์ต เทียบกับปริมาณการซื้อขาย แบบ Auto Matching
SIRI-R	4,987,600	8,790,955.00	4.90%
SIS	2,700	54,370.00	0.40%
SISB	18,600	664,200.00	1.22%
SISB-R	900	32,350.00	0.06%
SJWD	14,800	269,900.00	5.25%
SJWD-R	6,700	122,040.00	2.38%
SKR	6,400	60,410.00	0.47%
SKY	7,600	199,025.00	1.03%
SMPC	6,300	67,660.00	1.48%
SNC	18,000	200,900.00	4.10%
SNC-R	200	2,250.00	0.05%
SNNP	51,400	1,224,156.00	1.07%
SNNP-R	27,300	644,360.00	0.57%
SOLAR	13,300	13,433.00	0.01%
SPA	34,900	380,410.00	4.94%
SPA-R	32,400	353,160.00	4.59%
SPALI	295,400	5,986,320.00	6.78%
SPALI-R	414,900	8,392,350.00	9.52%
SPCG	6,100	77,470.00	2.81%
SPRC	758,100	6,763,775.00	4.08%
SPRC-R	1,486,500	13,346,825.00	7.99%
SSP	26,000	231,130.00	6.23%
SSP-R	76,400	677,430.00	18.31%
STA	161,600	3,057,480.00	5.01%
STA-R	245,800	4,667,610.00	7.61%
STANLY	1,000	207,800.00	0.66%
STANLY-R	100	20,900.00	0.07%
STEC	167,800	1,585,795.00	3.42%
STEC-R	167,200	1,578,715.00	3.40%
STGT	134,300	1,217,190.00	4.20%
STGT-R	32,800	294,370.00	1.03%
STPI	5,600	21,056.00	0.47%
SUPER	178,800	101,916.00	0.98%
SUPER-R	1,976,100	1,126,377.00	10.88%
SUSCO	23,100	77,724.00	2.06%
SYNEX	5,000	64,000.00	1.58%
SYNEX-R	600	7,740.00	0.19%
TASCO	123,600	2,397,850.00	6.23%
TCAP	129,600	6,493,375.00	3.12%
TCAP-R	247,200	12,386,950.00	5.96%
TEAMG	22,200	184,580.00	0.19%
TFG	53,100	222,578.00	0.37%
TFG-R	675,300	2,837,050.00	4.74%
TGE	11,300	18,532.00	0.69%
THANI	233,000	802,446.00	3.25%
THANI-R	670,300	2,302,640.00	9.65%
THCOM	17,600	200,300.00	0.36%
THCOM-R	11,600	134,560.00	0.23%
THG	12,300	836,400.00	3.75%
THG-R	40,600	2,760,800.00	12.39%
TIDLOR	248,500	6,165,440.00	1.31%
TIPH	78,600	3,366,150.00	20.61%
TIPH-R	14,200	607,175.00	3.72%
TISCO	164,000	15,637,350.00	5.88%
TISCO-R	357,200	34,003,925.00	12.80%
TKC	1,200	23,640.00	2.41%
TKN	244,900	2,749,970.00	3.23%
TKS	15,500	148,505.00	5.78%
TLI	364,700	4,347,090.00	7.69%
TLI-R	420,300	5,042,500.00	8.87%
TOA	30,600	902,600.00	1.43%
TOA-R	41,300	1,214,375.00	1.93%
TOP	492,900	22,334,450.00	4.71%
TOP-R	654,900	29,771,025.00	6.25%
TPIPL	443,200	652,568.00	6.84%
TPIPL-R	480,200	710,103.00	7.41%
TPIPP	67,000	222,440.00	6.35%
TPIPP-R	155,800	517,236.00	14.76%
TQM	20,600	580,175.00	1.58%
TQM-R	16,500	462,400.00	1.26%
TRUE	4,143,700	28,350,775.00	4.77%
TRUE-R	2,538,600	17,312,205.00	2.93%
TTA	69,100	490,800.00	2.57%
TTA-R	164,800	1,160,380.00	6.13%
TTB	76,561,300	118,209,715.00	8.74%
TTB-R	552,300	867,111.00	0.06%
TTCL-R	11,000	45,320.00	1.41%
TTW	8,600	73,530.00	1.47%
TTW-R	43,700	373,090.00	7.45%
TU	1,674,600	25,527,950.00	4.75%
TU-R	2,206,600	33,714,610.00	6.26%
TVO-R	55,500	1,417,025.00	20.19%
UBE	40,800	44,013.00	1.03%
UTP	18,800	202,810.00	3.44%
UTP-R	300	3,210.00	0.05%
UV	8,900	25,464.00	0.57%
UVAN	9,400	77,750.00	0.59%
VGI	323,600	1,053,862.00	1.29%
VGI-R	66,400	215,652.00	0.26%
VIBHA	37,900	96,266.00	10.77%
VIBHA-R	49,000	123,960.00	13.93%
WHA	5,431,600	23,388,692.00	5.23%
WHA-R	10,443,800	44,936,016.00	10.06%
WHAUP	32,200	122,548.00	1.69%
WHAUP-R	209,500	797,852.00	11.00%
WICE	5,100	40,230.00	0.62%
XO	18,300	332,840.00	0.86%
XPG	123,100	126,904.00	2.07%
XPG-R	58,200	59,501.00	0.98%
YGG	3,900	28,470.00	0.50%

- ไม่รวมรายการขายชอร์ตของสมาชิกที่เป็นผู้ร่วมค้าหน่วยลงทุน หรือผู้ดูแลสภาพคล่องของหน่วยลงทุนของกองทุนรวมมีที่เอฟเพื่อบัญชีบริษัทประเภทเพื่อทำกำไรจากส่วนต่างของราคาหรือเพื่อดูแลสภาพคล่อง แล้วแต่กรณี
- รายการที่ชื่อย่อหลักทรัพย์ต่อด้วย "-R" หมายถึง ข้อมูลธุรกรรมขายชอร์ตในเอ็นวีดีอาร์

ที่มา : set.or.th

รายงานการเปลี่ยนแปลงการถือหลักทรัพย์และสัญญาซื้อขายล่วงหน้าของผู้บริหาร (แบบ 59)
 ประจำปีที่ 23 พฤษภาคม 2566

ชื่อบริษัท	วิธีการได้มา/จำหน่าย	ชื่อผู้บริหาร	ประเภทหลักทรัพย์	วันที่ได้มา/จำหน่าย	จำนวน	ราคา
ACE	ซื้อ	นาย สิวาณี ทรงเมตตา	หุ้นสามัญ	22/05/2566	1,000,000	1.86
ACE	ซื้อ	นาย พรเมตต์ ทรงเมตตา	หุ้นสามัญ	22/05/2566	550,000	1.85
AIMIRT	ซื้อ	นาย จรัสฤทธิ์ อรรถเวทย์วรวัฒน์	หน่วยทรัสต์	19/05/2566	20,000	12.00
ALT	ซื้อ	นาง ปริญญากรณ์ ตั้งเผ่าศักดิ์	หุ้นสามัญ	22/05/2566	1,300	1.92
BAREIT	ซื้อ	นาย อนวัช สิลละวัฒน์วัฒนา	หน่วยทรัสต์	23/05/2566	5,000	10.70
BIS	ซื้อ	นาย ธนวัฒน์ คงเจริญสมบัติ	หุ้นสามัญ	22/05/2566	600	5.70
BOFFICE	ซื้อ	นาง ประไพร์ บุรี	หน่วยทรัสต์	22/05/2566	3,700	7.60
BRI	ซื้อ	นาย พีระพงศ์ จรุงเอก	หุ้นสามัญ	17/05/2566	2,827,800	10.49
CCET	ซื้อ	นางสาว เจีย จุ โหล	หุ้นสามัญ	22/05/2566	Revoked by Reporter	4.32
CCET	ซื้อ	นางสาว เจีย จุ โหล	หุ้นสามัญ	22/05/2566	Revoked by Reporter	4.32
CHEWA	ขาย	Choon Kiat Boon	ใบสำคัญแสดงสิทธิที่จะซื้อหุ้น	22/05/2566	104,700	0.07
CRC	ซื้อ	นาย ไท จิราธิวัฒน์	หุ้นสามัญ	19/05/2566	200,000	42.50
DTCENT	ซื้อ	นาย อภิลักษณ์ รุจิเกียรติ์กัจจาง	หุ้นสามัญ	22/05/2566	100,000	1.57
EP	ซื้อ	นาย ยุทธ ชินสุภัคกุล	หุ้นสามัญ	19/05/2566	15,000	3.08
EP	ซื้อ	นาย ยุทธ ชินสุภัคกุล	หุ้นสามัญ	22/05/2566	50,000	3.08
GULF	ซื้อ	นาย สารีพงศ์ รัตนวาทย์	หุ้นสามัญ	17/05/2566	6,000,000	47.79
GULF	ซื้อ	นาย สารีพงศ์ รัตนวาทย์	หุ้นสามัญ	18/05/2566	5,000,000	48.20
GULF	ซื้อ	นาย สารีพงศ์ รัตนวาทย์	หุ้นสามัญ	19/05/2566	6,089,800	47.62
HTC	ขาย	พันเอก พิษ รัตตกุล	หุ้นสามัญ	22/05/2566	20,000	38.00
IFS	ซื้อ	นาง สุธิดา ศกนกุลสมัย	หุ้นสามัญ	22/05/2566	1,000	2.80
INSET	ซื้อ	นาย วิเชียร เจียมเจิม	หุ้นสามัญ	22/05/2566	60,000	2.21
INSET	ขาย	นาย วิเชียร เจียมเจิม	ใบสำคัญแสดงสิทธิที่จะซื้อหุ้น	22/05/2566	60,000	0.32
ITC	ขาย	นาย ไชยวัฒน์ เจริญจิตานนท์	หุ้นสามัญ	22/05/2566	15,000	22.70
JR	ซื้อ	นาย จริญญา วิวัฒน์เกษภูวณ	หุ้นสามัญ	22/05/2566	21,000	6.15
KLINIQ	ขาย	นาย ฐิรพล กิตติชัยตระกูล	หุ้นสามัญ	18/05/2566	290,909	39.00
KUN	ซื้อ	นาง ประวีรรัตน์ เทวอักษร	หุ้นสามัญ	22/05/2566	33,100	2.13
KUN	ซื้อ	นาย คุณา เทวอักษร	หุ้นสามัญ	22/05/2566	33,100	33,100.00
MICRO	ซื้อ	นาง รสนันท์ ยิ่งศักดิ์	หุ้นสามัญ	19/05/2566	10,000	3.30
MJD	ซื้อ	นางสาว เพชรสุดา พูลวรลักษณ์	หุ้นสามัญ	22/05/2566	33,300	1.47
MTW	ขาย	นางสาว ลัดดา คีราษ	หุ้นสามัญ	22/05/2566	346,000	3.64
NSL	ซื้อ	นาย สมชาย อัครวิธานนท์	หุ้นสามัญ	22/05/2566	100,000	19.40
ORI	ซื้อ	นาง อารดา จรุงเอก	หุ้นสามัญ	17/05/2566	2,827,600	10.49
ORI	ซื้อ	นาง อารดา จรุงเอก	หุ้นสามัญ	18/05/2566	1,614,100	10.45
ORI	ซื้อ	นาง อารดา จรุงเอก	หุ้นสามัญ	18/05/2566	1,040,700	10.54
PEACE	ซื้อ	นาย วิฑูรย์ งามบุญอนันต์	หุ้นสามัญ	22/05/2566	6,300	4.08
PRAPAT	ขาย	นาย จิระพันธ์ แสงเข้ม	หุ้นสามัญ	22/05/2566	21,000	2.40
RAM	ขาย	นาย เอื้อชาติ กาญจนพิทักษ์	หุ้นสามัญ	19/05/2566	1,200,000	47.00
RBF	ซื้อ	นาย สมชาย รัตนภูมิบุญโญ	หุ้นสามัญ	19/05/2566	55,600	10.34
RBF	ซื้อ	นาย สมชาย รัตนภูมิบุญโญ	หุ้นสามัญ	22/05/2566	470,200	9.93
SIMAT	ซื้อ	นาย มุลเลิศ เขียวพรชัย	หุ้นสามัญ	22/05/2566	50,000	2.00
SKR	ซื้อ	นาย สรียันต์ โคจรโรจน์	หุ้นสามัญ	22/05/2566	50,000	9.00
SORKON	ซื้อ	นาย จริญญาพรณ์ จิราโสภาณ	หุ้นสามัญ	22/05/2566	30,000	4.90
STC	ซื้อ	นาย สุรสิทธิ์ ชัยตระกูลทอง	หุ้นสามัญ	22/05/2566	99,400	0.74
SUSCO	ซื้อ	นาย มงคล สิมะโรจน์	หุ้นสามัญ	22/05/2566	91,800	3.22
TCMC	ซื้อ	นาย พิมล ศรีวิกรม์	หุ้นสามัญ	22/05/2566	97,500	1.85
TEAM	ซื้อ	นาง มาลีภา มานัสสถิตย์	หุ้นสามัญ	19/05/2566	100,000	6.90
TEAM	ซื้อ	นาย อวิรุทธ์ คงเจริญ	หุ้นสามัญ	23/05/2566	166,500	6.82
TLI	ซื้อ	นาย ศิษย์ สีน ลิม	หุ้นสามัญ	22/05/2566	200,000	11.70
TU	ขาย	นาย เชน นิรุตตินานนท์	หุ้นสามัญ	22/05/2566	100,000	15.10
UTP	ซื้อ	นาย มงคล มังกรภัก	หุ้นสามัญ	22/05/2566	10,000	10.30
WFX	ขาย	นาย โกวิท วงศาสุทธิกุล	หุ้นสามัญ	22/05/2566	561,600	2.80
WFX	ขาย	นาย โกวิท วงศาสุทธิกุล	หุ้นสามัญ	23/05/2566	66	2.84
WICE	ซื้อ	นาย ชูเดช คงสุนทร	หุ้นสามัญ	22/05/2566	50,000	7.65

ที่มา: sec.or.th

รายงานการได้มา/จำหน่ายหลักทรัพย์ของกิจการ (แบบ 246-2)
 ประจำปีที่ 23 พฤษภาคม 2566

หลักทรัพย์	ชื่อผู้ได้มา/จำหน่าย	วิธีการ	ประเภทหลักทรัพย์ 1	% ก่อนได้มา/จำหน่าย	% ได้มา/จำหน่าย	% หลังได้มา/จำหน่าย	วันที่ได้มา/จำหน่าย	% ก่อนได้มา/จำหน่าย (กลุ่ม)2	% ได้มา/จำหน่าย (กลุ่ม)2	% หลังได้มา/จำหน่าย (กลุ่ม)2	หมายเหตุ3
PLANET	บริษัท ซีซี ซีซี โฮลดิ้งส์ จำกัด	ได้มา	หุ้น	0.0000	25.4877	25.4877	22/5/2566	0.0000	25.4877	25.4877	ได้รับการผ่อนผัน

- หุ้น หมายถึง หุ้นสามัญหรือหุ้นบุริมสิทธิ หรือใบแสดงสิทธิในผลประโยชน์ที่เกิดจากหลักทรัพย์อ้างอิงไทย (DR) หลักทรัพย์แปลงสภาพ หมายถึง ใบสำคัญแสดงสิทธิที่จะซื้อหุ้นสามัญ หุ้นแปลงสภาพ หรือหลักทรัพย์อื่นที่อาจแปลงสภาพได้
- กรณีที่มีการรายงานเป็นกลุ่ม ชื่อผู้ได้มา/จำหน่าย จะแสดงข้อมูลของบุคคลในกลุ่มที่มีการเปลี่ยนแปลง ส่วน %การได้มา/จำหน่าย และ %หลังการได้มา/จำหน่าย จะแสดงตัวเลขของทั้งกลุ่ม และบุคคลตามมาตรา 258 (นิยามตามบุคคลตามมาตรา 258)
- ข้อมูลเบื้องต้น หมายถึง ข้อมูลยังไม่ครบถ้วน และ/หรือ อยู่ระหว่างการสอบถามฉบับแก้ไข หมายถึง ผู้รายงานยื่นเอกสารชุดใหม่ เพื่อแก้ไขชุดเดิม
- chain principle หมายถึง การได้มา/จำหน่ายโดยทางอ้อม และเป็น การได้มา/จำหน่ายในจำนวนที่ทำให้ผู้ได้มา/จำหน่ายต้องทำคำเสนอซื้อหลักทรัพย์ทั้งหมดของกิจการ

ที่มา: sec.or.th

TURNOVER LIST & TRADING ALERT

หลักทรัพย์ที่เข้าข่ายมาตรการจำกัดการซื้อขาย

สิ้นสุด	หลักทรัพย์	ระดับ 1		ระดับ 2		ระดับ 3	
		วันเริ่มต้น	วันสิ้นสุด	วันเริ่มต้น	วันสิ้นสุด	วันเริ่มต้น	วันสิ้นสุด
19 พ.ค. 66	SABUY41C2308A	22 พ.ค. 66	26 พ.ค. 66				
19 พ.ค. 66	SINGER01C2309A	22 พ.ค. 66	26 พ.ค. 66				
3 พ.ค. 66	MTW	8 พ.ค. 66	24 พ.ค. 66				

หมายเหตุ

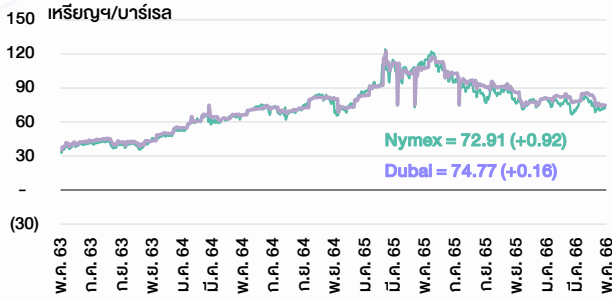
เมื่อหุ้นสามัญเข้ามาตรการให้หลักทรัพย์อื่นของบจ. และหลักทรัพย์ที่มีการอ้างอิงหลักทรัพย์ของบจ. เข้ามาตรการจำกัดการซื้อขายด้วย (ยกเว้น DW) โดย

- Cash Balance:** สมาชิกต้องดำเนินการให้ลูกค้าซื้อหลักทรัพย์ด้วยบัญชี **Cash Balance** เท่านั้น โดยลูกค้าต้องวางเงินสดไว้ล่วงหน้ากับสมาชิกเต็มจำนวนก่อนซื้อหลักทรัพย์
- ห้ามคำนวณวงเงินซื้อขาย:** ห้ามสมาชิกใช้หลักทรัพย์เป็นหลักประกันในการคำนวณเป็นวงเงินซื้อขายหลักทรัพย์ (ในทุกประเภทบัญชี)
- ห้าม Net Settlement:** ห้ามสมาชิกหักกลบราคาซื้อกับราคาขายหลักทรัพย์เดียวกันในวันเดียวกัน (ซื้อและขายหลักทรัพย์เดียวกันในวันเดียวกัน ค่าขายคืนเป็นวงเงินในวันทำการถัดไป)

ทั้งนี้ มาตรการจำกัดการซื้อขาย มีปัจจัยที่ใช้ในการพิจารณา คือ อัตราหมุนเวียนการซื้อขาย (Turnover ratio) มูลค่าการซื้อขาย และราคาซื้อขายที่ไม่สอดคล้องกับปัจจัยพื้นฐาน เช่น P/E Ratio เป็นต้น

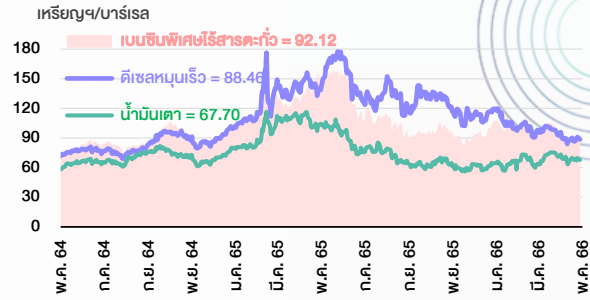
ที่มา: set.or.th

ราคาน้ำมันดิบ



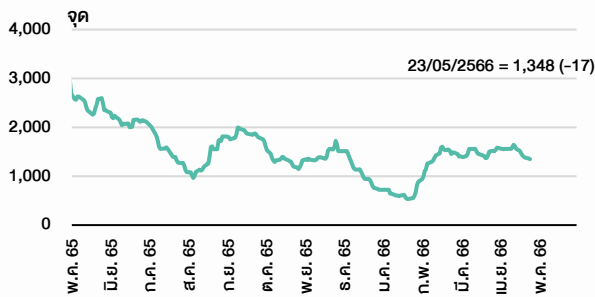
ที่มา : TQ professional

ราคายาลักน้ำมันสำเร็จรูปตลาดสิงคโปร์



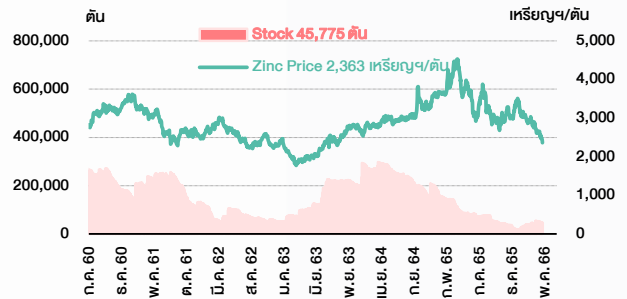
ที่มา : TOP

ดัชนีค่าระวาง BDI



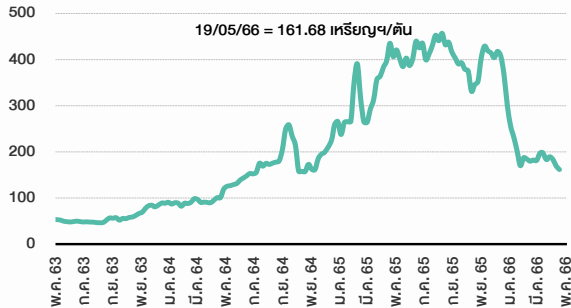
ที่มา : TQ professional

ราคาสังกะสี



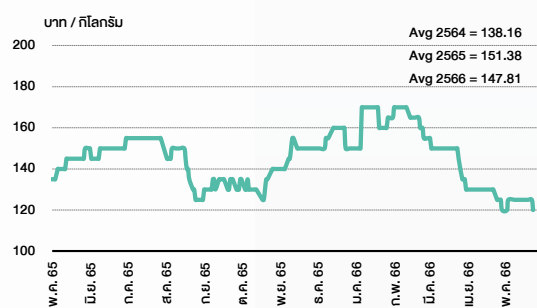
ที่มา : lme.co.uk

ราคากาฬหิน



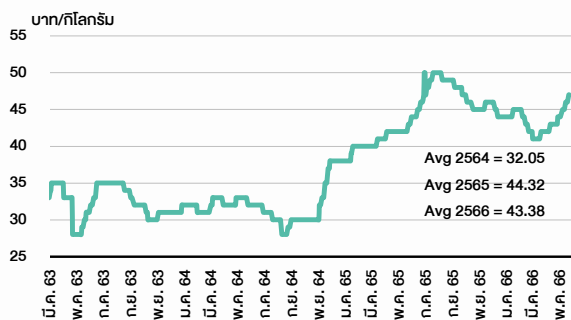
ที่มา : BANPU

ราคาถั่ว 61-70 ตัว/กก.



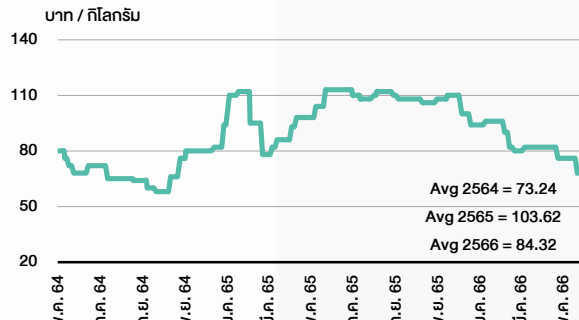
ที่มา : สำนักงานเศรษฐกิจการเกษตร

ราคาไก่เป็น



ที่มา : สำนักงานเศรษฐกิจการเกษตร

ราคาหมู



ที่มา : สำนักงานเศรษฐกิจการเกษตร

STOCK CALENDAR

BY RESEARCH DIVISION

24 พฤษภาคม 2566

May 2023					
Monday	Tuesday	Wednesday	Thursday	Friday	
<p>22</p> <p>Co's name & symbol change Sena J Property (SENAJ) > Sen X (SENX)</p> <p>XD DCC @B0.015 TSTH @B0.03 WHAIR @B0.1369</p> <p>New shares trading SONIC 80,613,334 shrs (w) W 15,000,000 shrs (pp)</p>	<p>23</p> <p>XD CPNREIT @B0.2470 KTBSTMR @B0.1731 TPRIME B0.1156 TSC @B0.40 WHART @B0.1915</p> <p>XN BAREIT @B0.1840 CPNREIT @B0.0750 TPRIME B0.0394</p> <p>New shares trading CCET 449,996,577 shrs (xd) MBK 5,522,721 shrs (w) SDC 40,000,000 shrs (pp) TCC 2,826,932 shrs (w)</p>	<p>24</p> <p>Last trading day SINGER-W3</p> <p>XD ADD @B0.02 ALLY @B0.1670 AMATAR @B0.160 B-WORK @B0.1807 BRRGIF @B0.17517 DMT @B0.35 DISHI @B0.50 TSE @B0.09</p> <p>XN BRRGIF @B0.10</p> <p>XE SINGER-W3 1.00073:1w @B36.27395 (final, "SP")</p> <p>New shares trading CHO 16,339,868 shrs (pp) DOD 24,390,000 shrs (pp) EKH 16,870,204 shrs (xd) MINT 25,564,422 shrs (w) MITSIB 37,517,666 shrs (xd)</p>	<p>25</p> <p>XD AIMCG @B0.1500 AIMRT @B0.2230 BK1 @B3.75 BOFFICE @B0.1719 HYDROGEN @B0.2230 KAMART @B0.08 SUPERIF @B0.23760 TCC @B0.05</p> <p>XW SCM 7.50:1SCM-W2</p> <p>New shares trading SE 24,261,814 shrs (xd)</p>	<p>26</p> <p>Par change SCAP B1 par (from B5)</p> <p>XD GVREIT @B0.1950 IVL @B0.25</p> <p>Conversion NRF-W1 1:1w @B10.00 (final)</p>	
<p>29</p> <p>Last trading day CHAYO-W2</p> <p>XD BGC @B0.08 FUTUREPF @B0.35 PROSPECT @B0.1320 PSL @B0.05</p> <p>XW BE8 20 existing: 1BE8-W</p> <p>Conversion PORT-W2 1:1w @B3.00 (final)</p>	<p>30</p> <p>Delist PORT-W2</p> <p>Last trading day BM-W2</p> <p>XD UAC @B0.12</p> <p>XE CHAYO-W2 1.099:1w @B9.096 (final, "SP")</p>	<p>31</p> <p>XD CPTGF @B0.1185 EGATIF @B0.125 IMPACT @B0.14 KBSPIF @B0.228 LH-HOTEL @B0.2500 LHPF @B0.1000 MHI @B0.1500 M-STOR @B0.100 MJLF @B0.127 MNT @B0.0200 MNT2 @B0.0700 MNR @B0.0250 QHHR @B0.1100 TFIF @B0.1032 TTLPF @B0.4193</p> <p>XE BM-W2 1.24:1w @B0.807 (final, "SP")</p> <p>XN CPTGF @B0.0569 CTARAF @B0.1300 EGATIF @B0.09 HPF @B0.107 KPNPF @B0.0200</p> <p>XR FNS 1:1n @B5.00</p> <p>Conversion B-W7 1:1w @B0.99 CI-W2 1:1w @B1.00 CGH-W4 1:1w @B1.25 COLOR-W2 1:1w @B1.71 CPANEL-W1 1:1w @B5.00 CSC-P 1:1 DOD-W2 1.0069:1w @B17.8774 EFORL-W5 1:1w @B1.00 (final) EFORL-W6 1:1w @B2.50 EKH-W1 1.066:1w @B5.91 FLOYD-W1 1.111:1w @B1.80 OTC-W1 1:1w @B3.00 PUJ-W1 1.05:1w @B2.857 RS-W4 1.115:1w @B26.01 RT-W1 1:1w @B1.35 SAMART-W3 1:1w @B10.00 SAMTEL-W1 1:1w @B12.00 TFG-W3 1:1w @B5.50</p>			

Jun 2023					
Monday	Tuesday	Wednesday	Thursday	Friday	
			<p>1</p> <p>Delist EFORL-W5</p>	<p>2</p> <p>Last trading day UREKA-W2</p> <p>XD BKKCP @B0.1600 TIF1 @B0.14</p> <p>Conversion SDC-W1 1:1w @B0.50 (final)</p>	
	<p>5</p> <p>XE UREKA-W2 1:1w @B1.00 (final, "SP")</p> <p>Last trading day NVD-W2 PPPM-W5</p> <p>PUBLIC HOLIDAY (Substitution for H.M. The Queen's Birthday)</p>	<p>6</p> <p>XE NVD-W2 1.018:1w @B2.477 (final, "SP") PPPM-W5 1:1w @B0.10 (final, "SP")</p>	<p>7</p> <p>Last trading day KMW-W1</p>	<p>8</p> <p>XE KMW-W1 1:1w @B1.50 (final, "SP")</p> <p>Conversion SOTWER-W3 1.1454:1w @B0.07 (final)</p>	<p>9</p>
<p>12</p> <p>Last trading day MVP-W1</p>	<p>13</p> <p>XD BYDCOM80 @tba</p> <p>XE MVP-W1 1.0409:1w @B1.1528 (final, "SP")</p>	<p>14</p> <p>XD PINGAN80 @B0.07395987</p> <p>XW NUSA 5 existing: 1NUSA-W5</p>	<p>15</p> <p>Conversion SINGER-W3 1.00073:1w @B36.27395 (final)</p>	<p>16</p>	
<p>19</p> <p>Last trading day SFLEX-W1</p>	<p>20</p> <p>XE SFLEX-W1 1:1w @B4.50 (final, "SP")</p>	<p>21</p> <p>Conversion CHAYO-W2 1.099:1w @B9.096 (final)</p>	<p>22</p> <p>Delist CHAYO-W2</p> <p>Conversion BM-W2 1.24:1w @B0.807 (final)</p>	<p>23</p>	
<p>26</p> <p>Delist BM-W2</p>	<p>27</p>	<p>28</p> <p>Conversion UREKA-W2 1:1w @B1.00 (final)</p>	<p>29</p> <p>Delist UREKA-W2</p> <p>Conversion NVD-W2 1.018:1w @B2.477 (final) PPPM-W5 1:1w @B0.10 (final)</p>	<p>30</p>	

ที่มา : set.or.th

ANTI-CORRUPTION PROGRESS INDICATOR

คำอธิบายผลการประเมินแต่ละระดับ

ระดับที่ 1 มีนโยบาย (Committed)

มีคำมั่นหรือมติคณะกรรมการในเรื่องการดำเนินธุรกิจที่จะไม่มีส่วนเกี่ยวข้องกับการทุจริตและการดูแลให้บริษัทปฏิบัติตามกฎหมายที่เกี่ยวข้อง

ระดับที่ 2 ประกาศเจตนารมณ์ (Declared)

มีการประกาศเจตนารมณ์เข้าเป็นแนวร่วมปฏิบัติของภาคเอกชนไทยในการต่อต้านการทุจริต (CAC) หรือโครงการต่อต้านทุจริตที่กำหนดให้องค์กรต้องมีกระบวนการในทำนองเดียวกัน

ระดับที่ 3 มีมาตรการป้องกัน (Established)

มีมาตรการป้องกัน การประเมินความเสี่ยง การสื่อสารและฝึกอบรมแก่พนักงาน รวมทั้งการดูแลให้มีการดำเนินการและการทบทวนความเหมาะสมของมาตรการอย่างสม่ำเสมอ

ระดับที่ 4 ได้รับการรับรอง (Certified)

มีการสอบทานจากคณะกรรมการตรวจสอบหรือผู้สอบบัญชีที่สำนักงาน ก.ล.ต. ให้ความเห็นชอบ และได้รับการรับรองหรือผ่านการตรวจสอบเพื่อให้ความเชื่อมั่นอย่างเป็นอิสระจากหน่วยงานภายนอก (เช่น CAC)

ระดับที่ 5 ขยายผลสู่ผู้ที่เกี่ยวข้อง (Extended)

มีการขยายผลการดำเนินนโยบายต่อต้านการทุจริตสู่ผู้ที่เกี่ยวข้องในห่วงโซ่อุปทาน และการเปิดเผยข้อมูลเกี่ยวกับกรณีทุจริตที่เกิดขึ้นเปิดเผยบ้างแต่ไม่มีนโยบายที่ชัดเจน

ไม่เปิดเผยหรือไม่มีนโยบาย

CG SCORE: การจัดอันดับบรรษัทภิบาล

คำอธิบายผลการประเมินแต่ละระดับ

ระดับคะแนน 5 (90-100) : ดีเลิศ



ระดับคะแนน 4 (80-89) : ดีมาก



ระดับคะแนน 3 (70-79) : ดี



NR. : ไม่ปรากฏชื่อในรายงาน CGR

"Disclaimer: การเปิดเผย (ก) ผลสำรวจในเรื่องการกำกับดูแลกิจการ (Corporate Governance Report) ที่จัดทำโดยสมาคมส่งเสริมสถาบันกรรมการบริษัทไทย (IOD) และ (ข) ผลการประเมินดัชนีชี้วัดความดีความชอบในการป้องกันการมีส่วนเกี่ยวข้องกับการทุจริตคอร์รัปชัน (Anti-Corruption Progress Indicators) ที่จัดทำโดยสถาบันที่เกี่ยวข้อง ซึ่งมีการเปิดเผยโดยสำนักงานคณะกรรมการกำกับหลักทรัพย์และตลาดหลักทรัพย์นี้ เป็นการสำรวจและประเมินโดยสมาคมหรือสถาบันที่เกี่ยวข้องจากข้อมูลที่ได้รับจากบริษัทจดทะเบียนตามที่บริษัทจดทะเบียนได้ระบุใน (ก) แบบแสดงข้อมูลตามหลักเกณฑ์ Corporate Governance Report of Thai Listed Companies (CGR) ประจำปี และ (ข) แบบแสดงข้อมูลเพื่อการประเมิน Anti-Corruption ซึ่งได้อ้างอิงข้อมูลจากแบบแสดงรายการข้อมูลประจำปี (แบบ 56-1) รายงานประจำปี (แบบ 56-2) หรือในเอกสารหรือรายงานอื่นที่เกี่ยวข้องของบริษัทจดทะเบียนนั้น แล้วแต่กรณี โดยเป็นการสำรวจและประเมินจากข้อมูลของบริษัทจดทะเบียนที่มีการเปิดเผยต่อสาธารณะ และเป็นข้อมูลที่ผู้ลงทุนทั่วไปสามารถเข้าถึงได้ และเป็นการดำเนินการตามนโยบายของสำนักงานคณะกรรมการกำกับหลักทรัพย์และตลาดหลักทรัพย์

ทั้งนี้ ผลการสำรวจหรือผลการประเมินดังกล่าวเป็นการนำเสนอในมุมมองของ IOD หรือสถาบันที่เกี่ยวข้องซึ่งเป็นบุคคลภายนอก โดยมีได้เป็นการประเมินการปฏิบัติของบริษัทจดทะเบียนในตลาดหลักทรัพย์แห่งประเทศไทย และมีได้ใช้ข้อมูลภายในเพื่อการประเมินแต่อย่างใด

เนื่องจากผลสำรวจหรือผลการประเมินดังกล่าวเป็นเพียงผลสำรวจหรือผลการประเมิน ณ วันที่ปรากฏในผลสำรวจหรือผลการประเมินเท่านั้น ดังนั้น ผลสำรวจหรือผลการประเมินจึงอาจเปลี่ยนแปลงได้ภายหลังวันดังกล่าว หรือเมื่อข้อมูลที่เกี่ยวข้องมีการเปลี่ยนแปลง ทั้งนี้ บริษัทหลักทรัพย์ [ม] มิได้ยืนยัน ตรวจสอบ หรือรับรองความถูกต้องครบถ้วนของผลสำรวจหรือผลการประเมินดังกล่าวแต่อย่างใด"

CG SCORE: การจัดอันดับบริษัทกษา

AAV	AUCT	BRR	CPF	EPG	HANA	KKP	METCO	NYT	PR9	S	SE-ED	SST	THANI	TQM	U
ADVANC	AWC	BTS	CPI	ETC	HARN	KSL	MFEC	OISHI	PREB	S&J	SELIC	STA	THCOM	TRC	UAC
AF	AYUD	BTW	CPN	FPI	HMPRO	KTB	MINT	OR	PRG	SAAM	SENA	STEC	THG	TRU	UBIS
AH	BAFS	BWG	CRC	FPT	ICC	KTC	MANO	ORI	PRM	SABINA	SENAJ	STI	THIP	TRUE	UV
AIRA	BANPU	CENTEL	CSS	FSMART	ICHI	LALIN	MOONG	OSP	PROUD	SAMART	SHR	SUN	THRE	TSC	VGI
AKP	BAY	CFRESH	DDD	GBX	III	LANNA	MSC	OTO	PSH	SAMTEL	SIRI	SUSCO	THREL	TSR	VIH
AKR	BBL	CHEWA	DELTA	GC	ILINK	LH	MST	PAP	PSL	SAT	SIS	SUTHA	TIPI	TSTE	WACOAL
ALT	BCP	CHO	DEMCO	GCAP	ILM	LHFG	MTC	PCSGH	PTG	SC	SITHAI	SVI	TIPCO	TSTH	WAVE
AMA	BCPG	CIMBT	DRT	GFPT	INTUCH	LIT	MVP	PDG	PTT	SCB	SMK	SYMC	TISCO	TTA	WHA
AMATA	BDMS	CK	DTAC	GGC	IP	LPN	NCL	PDJ	PTTEP	SCC	SMPC	SYNTEC	TK	TTB	WHAUP
AMATAV	BEM	CKP	DUSIT	GLAND	IRPC	MACO	NEP	PG	PTTGC	SCCC	SNC	TACC	TKT	TTCL	WICE
ANAN	BGC	CM	EA	GLOBAL	ITEL	MAJOR	NER	PHOL	PYLON	SCG	SONIC	TASCO	TMT	TTW	WINNER
AOT	BGRIM	CNT	EASTW	GPI	IVL	MAKRO	NKI	PLANB	Q-CON	SCGP	SPALI	TCAP	TNDT	TU	ZEN
AP	BIZ	COM7	ECF	GPSC	JWD	MALEE	NOBLE	PLANET	QH	SCM	SPI	TEAMG	TNITY	TVDH	
ARIP	BKI	COMAN	ECL	GRAMMY	K	MBK	NSI	PLAT	QTC	SDC	SPRC	TFMAMA	TOA	TVI	
ARROW	BOL	COTTO	EE	GULF	KBANK	MC	NVD	PORT	RATCH	SEAFCO	SPVI	TGH	TOP	TVO	
ASP	BPP	CPALL	EGCO	GUNKUL	KCE	MCOT	NWR	PPS	RS	SEAOIL	SSSC	THANA	TPBI	TWPC	

2S	APCS	BEYOND	CMC	ESSO	HTC	JMART	LHK	NBC	PMTA	RT	SGF	SRICHA	TIGER	TRT	WP
7UP	APURE	BFIT	COLOR	ESTAR	HYDRO	JMT	LOXLEY	NCAP	PPP	RWI	SIAM	SSC	TITLE	TSE	XO
ABICO	AQUA	BJC	CPL	ETE	ICN	KBS	LRH	NCH	PPPM	S11	SINGER	SSF	TKN	TVT	XPG
ABM	ASAP	BJCHI	CPW	FE	IFS	KCAR	LST	NETBAY	PRIME	SA	SKE	STANLY	TKS	TWP	YUASA
ACE	ASEFA	BLA	CRD	FLOYD	IMH	KEX	M	NEX	PRIN	SAK	SKN	STGT	TM	UEC	
ACG	ASIA	BR	CSC	FN	IND	KGI	MATCH	NINE	PRINC	SALEE	SKR	STOWER	TMC	UMI	
ADB	ASIAN	BROOK	CSP	FNS	INET	KIAT	MBAX	NRF	PSG	SAMCO	SKY	STPI	TMD	UOBKH	
AEONTS	ASIMAR	CBG	CWT	FORTH	INSET	KISS	MEGA	NTV	PSTC	SANKO	SLP	SUC	TMI	UP	
AGE	ASK	CEN	DCC	FSS	INSURE	KOOL	META	OCC	PT	SAPPE	SMIT	SWC	TMLL	UPF	
AHC	ASN	CGH	DCON	FTE	IRC	KTIS	MFC	OGC	PTECH	SAWAD	SMT	SYNEX	TNL	UPOIC	
AIT	ATP30	CHARAN	DHOUSE	FVC	IRCP	KUMWEL	MGT	PATO	QLT	SCI	SNP	TAE	TNP	UTP	
ALL	B	CHAYO	DOD	GEL	IT	KUN	MICRO	PB	RBF	SCN	SO	TAKUNI	TOG	VCOM	
ALLA	BA	CHG	DOHOME	GENCO	ITD	KWC	MILL	PICO	RCL	SCP	SORKON	TCC	TPA	VL	
ALUCON	BAM	CHOTI	DV8	GJS	J	KWM	MITSIB	PIMO	RICHY	SE	SPA	TCMC	TPAC	VPO	
AMANAH	BC	CHOW	EASON	GYT	JAS	L&E	MK	PJW	RML	SFLEX	SPC	TEAM	TPCS	VRANDA	
AMARIN	BCH	CI	EFORL	HEMP	JCK	LDC	MODERN	PL	ROUNA	SFP	SPCG	TFG	TPS	WGE	
APCO	BEC	CIG	ERW	HPT	JCKH	LEO	MTI	PM	RPC	SFT	SR	TFI	TRITN	WIK	

A	AS	BROCK	CMAN	EP	HUMAN	KASET	M-CHAI	NNCL	PRAKIT	SGP	SQ	TNH	TTI	WIN	
AI	AU	BSBM	CMO	F&D	IHL	KCM	MCS	NOVA	PRAPAT	SICT	SSP	TNR	TYCN	WORK	
AIE	B52	BSM	CMR	FMT	IIG	KK	NDX	PRECHA	SIMAT	STAR	STARK	TOPP	UKEM	WPH	
AJ	BEAUTY	BTNC	CPT	GIFT	INGRS	KKC	MJD	NUSA	PTL	SISB	STC	TPCH	UMS	YGG	
ALPHAX	BGT	BYD	CRANE	GLOCON	INOX	KWI	MORE	PAF	RJH	SK	SUPER	TPJPL	UNIQU	ZIGA	
AMC	BH	CAZ	CSR	GREEN	JAK	KYE	MUD	PF	RP	SMART	SVOA	TPJPP	UPA		
APP	BIG	CCP	D	GSC	JR	LEE	NC	PK	RPH	SOLAR	TC	TPLAS	UREKA		
AO	BLAND	CGD	EKH	GTB	JTS	LPH	NDR	PLE	RSP	SPACK	TCCC	TPOLY	VIBHA		
ARIN	BM	CITY	EMC	HTECH	JUBILE	MATI	NFC	PPM	SABUY	SPG	THMUI	TQR	W		

Anti-corruption Progress Indicator

ได้รับการรับรอง

2S	AYUD	BSBM	CPN	FPI	HENG	KBS	MATCH	NOBLE	PM	QH	SE-ED	SSF	THANI	TPCS	UOBKH
7UP	B	BTS	CRC	FPT	HMPRO	KCAR	MBAX	NOK	PPP	QLT	SELIC	SSP	THCOM	TPP	UPF
ADVANC	BAFS	BWG	CSC	FSMART	HTC	KCE	MBK	NSI	PPPM	QTC	SENA	SSSC	THIP	TRU	UV
AF	BAM	CEN	DCC	FSS	ICC	KGI	MC	NWR	PPS	RATCH	SGP	SST	THRE	TRUE	VGI
AI	BANPU	CENTEL	DELTA	FTE	ICHI	KKP	MCOT	OCC	PR9	RML	SINGER	STA	THREL	TSC	VIH
AIE	BAY	CFRESH	DEMCO	GBX	IFS	KSL	META	OGC	PREB	RWI	SIRI	STGT	TIDLOR	TSTE	WACOAL
AIRA	BBL	CGH	DIMET	GC	III	KTB	MFC	ORI	PRG	S&J	SITHAI	STOWER	TIPCO	TSTH	WHA
AJ	BCH	CHEWA	DRT	GCAP	ILINK	KTC	MFEC	PAP	PRINC	SAAM	SKR	SUSCO	TISCO	TTA	WHAUP
AKP	BCP	CHOTI	DTAC	GEL	INET	KWI	MILL	PATO	PRM	SABINA	SMIT	SVI	TKS	TTB	WICE
AMA	BCPG	CHOW	DUSIT	GFPT	INSURE	L&E	MINT	PB	PROS	SAPPE	SMK	SYMC	TKT	TTCL	WIK
AMANAH	BE8	CIG	EA	GGC	INTUCH	LANNA	MONO	PCSGH	PSH	SAT	SMPC	SYNTEC	TMILL	TU	XO
AMATA	BEC	CIMBT	EASTW	GJS	IRC	LH	MOONG	PDG	PSL	SC	SNC	TAE	TMT	TVDH	YUASA
AMATAV	BEYOND	CM	EGCO	GPI	IRPC	LHFG	MSC	PDJ	PSTC	SCB	SNP	TAKUNI	TNITY	TVI	ZEN
AP	BGC	CMC	EP	GPSC	ITEL	LHK	MST	PG	PT	SCC	SORKON	TASCO	TNL	TVO	ZIGA
APCS	BGRIM	COM7	EPG	GSTEEL	IVL	MTC	PHOL	PTG	SCCC	SPACK	SPACK	TCAP	TNP	TWPC	
AS	BKI	COTTO	ERW	GULF	JKN	LRH	MTI	PK	PTT	SCG	SPALI	TCMC	TNR	U	
ASIAN	BLA	CPALL	ESTAR	GUNKUL	JR	M	NBC	PL	PTTEP	SCGP	SPAL	TCG	TOG	UBE	
ASK	BPP	CPF	ETE	HANA	K	MAJOR	NEP	PLANB	PTTGC	SCM	SPI	TFI	TOP	UBIS	
ASP	BROOK	CPI	FE	HARN	KASET	MAKRO	NINE	PLANET	PYLON	SCN	SPRC	TFMAMA	TOPP	UEC	
AWC	BRR	CPL	FNS	HEMP	KBANK	MALEE	NKI	PLAT	Q-CON	SEAOIL	SRICHA	TGH	TPA	UKEM	

ประกาศเจตนา

AH	B52	CPW	ECF	FLOYD	J	KEX	NCAP	OR	SAK	SUPER	TMI	VARO			
ALT	CH	DDD	EKH	GLOBAL	JMART	KUMWEL	NOVA	PIMO	SIS	SVT	TQM	VIBHA			
APCO	CI	DHOUSE	ETC	ILM	JMT	LDC	NRF	PLE	SSS	TKN	TRT	W			
ASW	CPR	DOHOME	EVER	INOX	JTS	MEGA	NUSA	RS	STECH	TMD	TSI	WIN			