

สิ่วสด ตอนเช้า

แนวโน้มตลาดวันนี้

๗๗

“ชะลอตัว ลดความร้อนแรง”

คาด SET มี Upside จำกัดบริเวณแนวต้าน 1540 จุด ตามสัญญาณเทคนิคในระยะสั้นที่เข้าสู่ภาวะ Overbought และ Sentiment ลบ จากตลาดหุ้นสหรัฐ จากความกังวลการเจรจาที่ยังไม่ได้ข้อสรุป ด้านแนวรับอยู่ที่ 1526 จุด หากต่ำกว่า จะเริ่มเห็นการชะลอตัวชัดเจน และมีแนวรับถัดไปที่ 1519 จุด

ประเด็นสำคัญ



- การเจรจาเขตการค้าเสรีระหว่าง ปธน. สหรัฐกับ ปธ. สภาฯ ยังไม่มีข้อสรุป โดยทีมเจรจาทั้งสองฝ่ายจะเจรจารายวันจนกว่าบรรลุข้อตกลง
- ดัชนี PMI รวมภาคการผลิตและภาคบริการเบื้องต้น พ.ค. ของสหรัฐสูงสุดในรอบ 13 เดือน ขณะที่ดัชนี PMI รวมภาคการผลิตและภาคบริการเบื้องต้น พ.ค. ของยูโรโซน ปรับลดลง
- API รายงานสต็อกน้ำมันดิบสหรัฐลดลง 6.8 ล้านบาร์เรล และสต็อกน้ำมันเบนซินลดลง 6.4 ล้านบาร์เรล ในสัปดาห์ที่แล้ว สะท้อนให้เห็นว่าความต้องการใช้น้ำมันเบนซินในสหรัฐปรับตัวสูงขึ้น
- รมว. พลังงานซาอุดีอาระเบียเตือนนักเก็งกำไรที่ขายชอร์ตในตลาดให้ระมัดระวังการลงทุน ก่อนที่กลุ่ม OPEC+ จะจัดการประชุมกำหนดนโยบายการผลิตในวันที่ 4 มิ.ย.
- ก. พลังงาน ระบุค่าไฟงวดใหม่ (ก.ย.-ธ.ค.66) มีแนวโน้มลด 50-70 สต.ต่อหน่วย หลังสัญญาณต้นทุนเชื้อเพลิงการผลิตรอบด้าน ทั้งน้ำมัน-LNG เข้าสู่ขาลง
- วานนี้คุณพิธา หัวหน้าพรรคก้าวไกล หรือ ส.อ.ก. ประเด็นการขึ้นค่าแรงขั้นต่ำตามนโยบายหาเสียง แต่ต้องพิจารณากันให้ชัดเจนก่อน โดยยืนยันปรับขึ้นแล้ว มีมาตรการลดผลกระทบแน่นอน

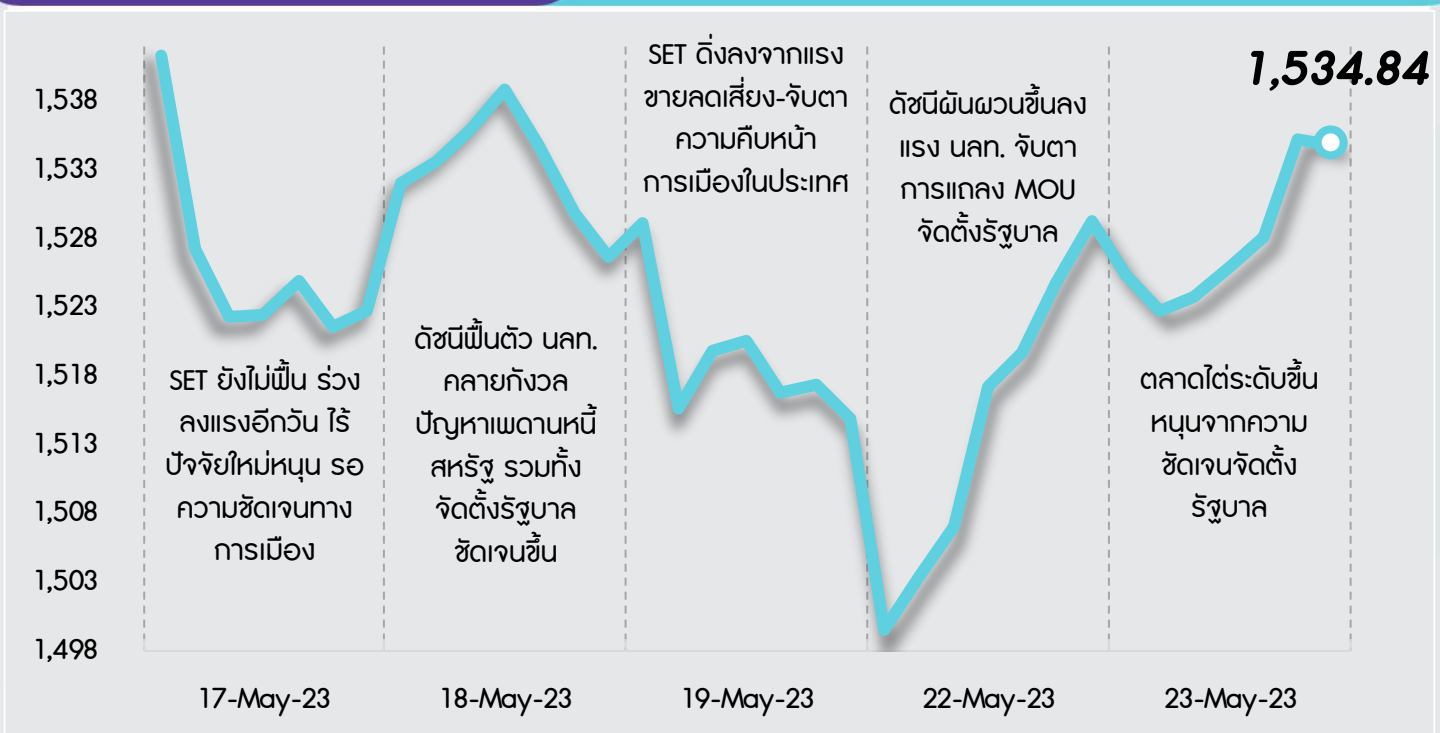
กลยุทธ์การลงทุน



มอง SET ยังคงผันผวนตามสถานการณ์จัดตั้งรัฐบาลใหม่ โดยระดับการฟื้นตัวจะขึ้นอยู่กับเสถียรภาพของรัฐบาลใหม่ ซึ่งคงต้องติดตามต่อไป โดยเฉพาะช่วงเดือน ส.ค. ซึ่งคาดจะมีการเปิดประชุมสภาเสนอชื่อนายกรัฐมนตรีไทย นอกจากนี้ยังมีความเสี่ยงที่ต้องติดตามจากประเด็นเขตการค้าเสรี รวมถึงฐานะการเงินของธนาคารขนาดกลางและเล็กของสหรัฐฯ กลยุทธ์จึงแนะนำให้ “Selective Buy”

แนวรับ - แนวต้าน

1526/1519 - 1540/1555



ลือคเป้าลงทุน



Weekly Portfolio : แม้ช่วงสั้น SET มีโอกาสฟื้นตัวหลังผ่านพ้นการเลือกตั้งไปแล้ว แต่ยังคงติดตามเสถียรภาพของการจัดตั้งรัฐบาลใหม่ซึ่งอาจกดดันให้ SET ผันผวนได้ กลยุทธ์ลงทุนจึงแนะนำ “Selective Buy” ในธีมที่มีปัจจัยบวกเฉพาะตัว ดังนี้

1. หุ้น Best of the best ซึ่งมีพื้นฐานแข็งแกร่ง มีกำไรในปี 2566-67 เติบโตเฉลี่ยสูงกว่ากำไรของกลุ่มหุ้นที่เราแนะนำ Outperform และ Valuation ไม่แพง โดยซื้อขายด้วย PER และ PBV เฉลี่ยย้อนหลัง 5 ปี ที่บริเวณ -1.0 ถึง -2.0 S.D. จึงมองเป็นโอกาสซื้อสะสม เลือก AU BBL BDMS CPALL

2. หุ้นที่คาดหวังจะได้ประโยชน์จากนโยบายทั้งเศรษฐกิจแบบดั้งเดิม (Old Economy) และแบบเศรษฐกิจใหม่ (New Economy) เลือก MAKRO MINT ADVANC BDMS EA AH

ขณะที่ช่วงสั้นแนะนำให้หลีกเลี่ยงการลงทุนออกไปก่อนสำหรับ 1) หุ้นกลุ่มโรงไฟฟ้า และกลุ่ม PTT ออกไปก่อน เนื่องจากมีความเสี่ยงหรือความไม่ชัดเจนของโครงสร้างราคาพลังงานจากนโยบายของรัฐบาลชุดใหม่ 2) หุ้นที่คาดว่าจะได้รับผลกระทบเชิงลบอย่างมีนัยฯ จากนโยบายการปรับขึ้นค่าแรงขั้นต่ำของรัฐบาลใหม่ ได้แก่ KEX กลุ่มอสังหา (LPN SIRI PSH QH) กลุ่มอาหาร (ZEN CPF GFPT TU) และ 3) หุ้นที่ราคาปรับตัวขึ้นมาสูงเกินไปกว่าโควิด-19 และเราแนะนำ Underperform เลือก KTC ASP MST THRE AAV SAT

Daily focus



CRC กำไรอยู่ในทิศทางฟื้นตัวโดดเด่น โดย 2Q66 คาดกำไรจะเติบโต YoY โดยได้รับการสนับสนุนจากยอดขายจากธุรกิจค้าปลีกและรายได้จากการให้บริการเช่าที่เติบโตอย่างแข็งแกร่งและมาร์จิ้นที่กว้างขึ้น แต่จะอ่อนตัวลง QoQ จากปัจจัยฤดูกาล

ADVANC ผลประกอบการจะปรับตัวดีขึ้น YoY อย่างต่อเนื่องตามการฟื้นตัวของเศรษฐกิจ โดย 2Q66 คาดกำไรจะเติบโตทั้ง QoQ และ YoY อีกทั้งยังมีปัจจัยกระตุ้นราคาหุ้นในระยะสั้น คือ การที่ TTTBB สามารถเจรจาตกลงอัตราค่าเช่าใหม่กับ JASIF ได้สำเร็จ

สวัสดี ตอนเช้า

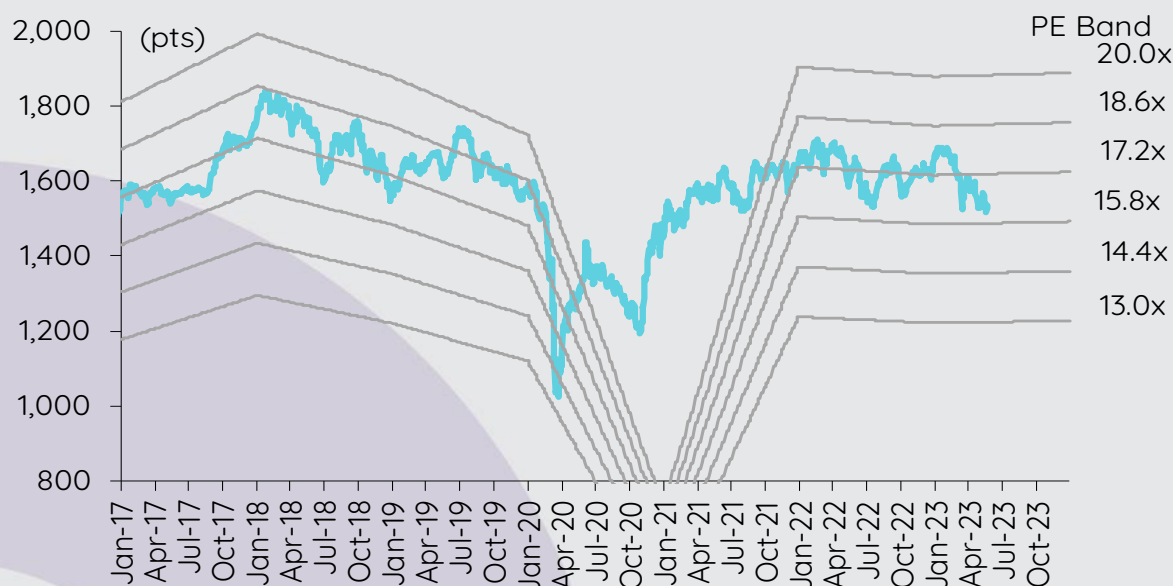
บทวิเคราะห์วันนี้

กลุ่มปิโตรเคมี – ราคาผลิตภัณฑ์ลดลง WoW อย่างต่อเนื่อง
CBG – ปรับลดประมาณการกำไรปี 2566 หลังมาร์จิ้น 1Q66 ทำจุดต่ำสุด

เกาะกระแสข่าวเศรษฐกิจ

วันที่	เหตุการณ์
22 พ.ค.	Economic release: EU – ดัชนีความเชื่อมั่นผู้บริโภคเดือนพ.ค.
23 พ.ค.	Economic release: JP/EU/US - ดัชนี PMI ภาคการผลิตและภาคบริการเบื้องต้นเดือนพ.ค.
24 พ.ค.	Economic release: US - ปริมาณน้ำมันดิบคงคลังรายสัปดาห์
25 พ.ค.	Economic release: US – รายงานการประชุมเฟด, GDP 1Q23 (รายงานครั้งที่สอง), จำนวนผู้ขอสวัสดิการการว่างงานรายสัปดาห์
26 พ.ค.	Economic release: US – ดัชนีราคาการใช้จ่ายด้านการบริโภคส่วนบุคคลพื้นฐาน, รายได้และค่าใช้จ่ายส่วนบุคคลเดือนเม.ย., ยอดคำสั่งซื้อสินค้าคงทนเดือนเม.ย.

การเคลื่อนไหวของ SET Index



ดัชนีตลาดหลักทรัพย์ของไทย

ดัชนี	23 พ.ค. (จุด)	Chg (จุด)	Chg (%)	มูลค่า (ล้านบาท)
SET	1,534.84	5.60	0.37	49,772.13
SET50	929.43	(0.13)	(0.01)	33,213.91
SET100	2,068.92	2.99	0.14	40,001.01
sSET	986.10	15.74	1.62	2,371.20
SETHD	892.03	8.33	0.94	16,989.37
SETCLMV	1,149.80	15.14	1.33	13,610.13
SETTHSI	988.13	4.59	0.47	34,699.39
SETWB	949.38	8.41	0.89	8,642.68
mai	484.34	7.51	1.57	1,861.07

สรุปการซื้อขายแยกตามกลุ่มผู้ลงทุน

(ล้านบาท)	23 พ.ค.	WTD	MTD	YTD
ต่างชาติ				
สุทธิ	(3,853)	(5,322)	(21,083)	(85,845)
สัดส่วน (%)	52.80	52.39	50.30	51.89
สถาบันฯ				
สุทธิ	4,305	6,656	23,720	30,063
สัดส่วน (%)	9.47	8.54	10.80	8.26
บัญชีบล.				
สุทธิ	95	606	(1,297)	(5,025)
สัดส่วน (%)	7.56	8.05	7.56	7.40
บุคคล				
สุทธิ	(547)	(1,940)	(1,340)	60,807
สัดส่วน (%)	30.17	31.01	31.34	32.45

% ของมูลค่าการซื้อขายรายกลุ่มเทียบกับทั้งหมด

การซื้อขายสุทธิแยกตามกลุ่มผู้ลงทุนของ S50 futures

(สัญญา)	23 พ.ค.	WTD	MTD	YTD
ต่างชาติ				
สุทธิ	(4,011)	15,092	(15,166)	(200,610)
สถาบัน				
สุทธิ	725	(2,887)	14,364	52,004
รายย่อย				
สุทธิ	3,286	(12,205)	802	148,606

การซื้อขายของต่างชาติในตลาดพันธบัตร

(ล้านบาท)	23 พ.ค.	WTD	MTD	YTD
ซื้อ				
สุทธิ	3,033	6,591	112,315	511,828
ขาย				
สุทธิ	6,860	19,002	80,631	478,145
สุทธิ				
สุทธิ	(3,828)	(12,411)	31,684	33,683

ราคาผลิตภัณฑ์ลดลง WoW อย่างต่อเนื่อง

ราคาผลิตภัณฑ์ปิโตรเคมีส่วนใหญ่ปรับตัวลดลง WoW แม้ต้นทุนแบบฟิสิกส์จะสะท้อนถึง sentiment ตลาดซึ่งลบจากแนวโน้มเศรษฐกิจโลกที่ไม่แน่นอนซึ่งถูกตอกย้ำโดยถ้อยแถลงเชิง hawkish ของเฟด ทำให้มีการคาดการณ์การคาดการณ์ว่าเฟดจะลดอัตราดอกเบี้ยนโยบายออกไปจากเดือนก.ค. เป็นเดือนพ.ย./ธ.ค. 2566 (Reuters) เราเชื่อว่าเงินดอลลาร์สหรัฐที่แข็งค่าขึ้นก็เป็นสาเหตุที่ทำให้ราคาผลิตภัณฑ์ปรับตัวลดลงในระยะสั้นด้วยเช่นกัน เนื่องจากผู้ผลิตในภูมิภาคพยายามผลักดันผลผลิตออกมาท่ามกลางการแข่งขันที่สูงขึ้นจากอุปทานใหม่และอุปสงค์ที่ลดลง เนื่องจากเรายังมองไม่เห็นปัจจัยบวกที่จะกระตุ้นให้ราคาและส่วนต่างราคาผลิตภัณฑ์ปิโตรเคมีปรับตัวเพิ่มขึ้น เราจึงคงมุมมองระยะยาวต่อกลุ่มปิโตรเคมี

ส่วนต่างราคา PE/PP โดยเฉลี่ยลดลง WoW เพราะราคาโพลีเมอร์ลดลง (-1% ถึง -3% WoW) ส่วนต่างราคา PE/PP โดยเฉลี่ยปรับตัวลดลง 4% WoW สู่ US\$442/ตัน แม้ว่ายังคงสูงกว่า 12MMA ที่ US\$406/ตัน ราคาผลิตภัณฑ์สายโพลีเอทิลีนยังคงได้รับแรงกดดันจากอุปสงค์ที่ซบเซาและอุปทานใหม่ (ส่วนใหญ่มาจากจีน) ทั้งนี้แนวโน้มราคาผลิตภัณฑ์โพลีเอทิลีนและโพลีเมอร์ทั่วโลกจะยังคงอยู่ในช่วงต่อไปจนถึงปี 2570 หากยังมีกำลังการผลิตเพิ่มเข้ามาในตลาดที่อัตราปัจจุบันอย่างต่อเนื่อง (S&P Global) สถานการณ์เช่นนี้อาจกระตุ้นให้ผู้ผลิตที่ไม่มีประสิทธิภาพลดกำลังการผลิตลง

ส่วนต่างราคาเบนซินเพิ่มขึ้น WoW จากระดับต่ำสุดในรอบ 2 เดือน ราคาเบนซินปรับตัว 6% WoW สู่ US\$885/ตัน หลังจากลดลงสู่ระดับต่ำสุดในรอบ 5 เดือนในสัปดาห์ก่อน แม้ว่าอุปสงค์จากผลิตภัณฑ์ปลายน้ำ (ABS และ PS) ยังคงอ่อนแอ ซึ่งได้รับการยืนยันจากดัชนี PMI ภาคการผลิตของจีนที่ปรับตัวลดลงสู่ 49.2 ในเดือนเม.ย. เทียบกับ 51.9 ในเดือนมี.ค. อย่างไรก็ตาม ราคาเบนซินที่สูงขึ้นหนุนให้ส่วนต่างราคาผลิตภัณฑ์เพิ่มขึ้นสู่ US\$290/ตัน (+21% WoW) สูงกว่า 12MMA ที่ US\$260/ตัน ส่วนต่างราคา PX-เนฟทาก็ปรับตัวดีขึ้น 2% WoW สู่ US\$455/ตัน แต่ยังคงต่ำกว่า 12MMA ที่ US\$507/ตัน ทั้งนี้ส่วนต่างราคาผลิตภัณฑ์สายอะโรเมติกส์ยังคงดีกว่าผลิตภัณฑ์อื่นๆ ใน 2Q66 เราเชื่อว่าแนวโน้มเช่นนี้จะช่วยสนับสนุนผลการดำเนินงาน 2Q66 ของผู้ผลิตในประเทศบางราย (รวมถึง TOP และ PTTGC) ที่มีสัดส่วนรายได้จากธุรกิจอะโรเมติกส์สูงกว่าผู้ผลิตรายอื่นๆ

ส่วนต่างราคา integrated PET ลดลงสู่ระดับต่ำสุดในรอบ 10 สัปดาห์ ราคา bottle-grade PET ในเอเชียลดลงอีก 4% WoW สู่ระดับต่ำสุดในรอบ 10 สัปดาห์ที่ US\$960/ตัน เทียบกับ 12MMA ที่ US\$1,048/ตัน เนื่องจากอุปสงค์จากกลุ่มแผ่นพลาสติก (PET sheet) ยังคงอ่อนแอ แม้ว่าอุปสงค์จากผู้ผลิตเครื่องดื่มยังคงแข็งแกร่ง (CCF) นอกจากนี้เรายังเชื่อว่าการส่งออกเม็ดพลาสติก PET จากจีนไปยัง EU ลดลงตั้งแต่ EU ประกาศเปิดการไต่สวนการทุ่มตลาด PET bottle chip ที่นำเข้าจากจีน ทำให้มีอุปทาน PET จำนวนมากในเอเชีย ส่งผลทำให้ส่วนต่างราคา PET ปรับตัวลดลง 18% WoW สู่ระดับต่ำสุดในรอบ 10 สัปดาห์ที่ US\$180/ตัน แต่ยังคงสูงกว่า 12MMA ที่ US\$172/ตัน ส่วนต่างราคาโดยเฉลี่ยใน 2Q66TD ปรับตัวดีขึ้น 24% QoQ สู่ US\$205/ตัน เพิ่มขึ้นจากค่าเฉลี่ยเพียง US\$139/ตัน ใน 4Q65-1Q66

Valuation summary

	Rating	Price (Bt)	TP (Bt)	ETR (%)	P/E (x)		P/BV (x)	
					22F	23F	22F	23F
GGC	Neutral	12.5	13.4	10.4	15.6	11.9	1.2	1.1
IVL	Outperform	33.5	54.0	65.1	9.1	6.7	0.9	0.9
PTTGC	Neutral	37.8	52.0	40.7	20.5	8.4	0.6	0.5
Average					15.1	9.0	0.9	0.8

Source: InnovestX Research

ชัยพัชร ธนวัฒน์

นักวิเคราะห์การลงทุนปัจจุบันฐานด้านหลักทรัพย์

0-2949-1005

chaipat.thanawattano@scb.co.th

ปรับลดประมาณการกำไรปี 2566 หลังมาร์จิ้น 1Q66 ทำจุดต่ำสุด

เรายังคงคำแนะนำ tactical call สำหรับ CBG ไว้ที่ NEUTRAL เราคิดว่ากำไรสุทธิ 2Q66 จะปรับตัวดีขึ้นเล็กน้อย QoQ โดยได้รับการสนับสนุนจากยอดขายทั้งในและต่างประเทศที่ฟื้นตัวเล็กน้อย แต่ยังคงลดลง YoY อย่างไรก็ตาม เราปรับประมาณการอัตรากำไรขึ้นต้นปี 2566 ลดลงเพื่อสะท้อนอัตรากำไรขึ้นต้นที่ต่ำสุดใหม่ใน 1Q66 ส่งผลทำให้ประมาณการกำไรปี 2566 ปรับลดลง ปัจจัยที่ต้องจับตา: 1) การฟื้นตัวของส่วนแบ่งการตลาด 2) การเลื่อนเปิดโรงงานแห่งใหม่ในเมียนมา 3) ความผันผวนของต้นทุนขาย (น้ำตาล อนุพันธ์ ค่าขนส่ง และค่าจ้างขั้นต่ำ) ทั้งนี้หลังจากปรับกำไรสุทธิปี 2566 ลดลง เราได้ราคาเป้าหมายใหม่สำหรับปี 2566 ที่ 72 บาท/หุ้น (จาก 80 บาท/หุ้น)

งบราคาผลิตภัณฑ์เรือธงไว้ที่ขั้วล: 10 บาท CBG จะคงราคาเครื่องดื่มน้ำแร่กำลังเรือธง “การาบาดแดง” ของบริษัทไว้ที่ขั้วล: 10 บาท ต่อไปอย่างน้อยจนถึงสิ้นปีนี้ และวางแผนทวงส่วนแบ่งการตลาดกลับคืนมา 3-5% ซึ่งเรามองว่าเป็นงานที่ท้าทาย รวมทั้งยังจะเสียโอกาสในการปรับปรุงประสิทธิภาพและลดแรงกดดันจากต้นทุนขาย นอกจากนี้โรงงานแห่งใหม่ในเมียนมาก็อาจจะเลื่อนกำหนดเปิดดำเนินงานออกไปจาก 2H66 เป็นต้นปี 2567 สำหรับธุรกิจจัดจำหน่าย CBG ตั้งเป้าผลิตบรรจุภัณฑ์และจัดจำหน่ายเบียร์ในเดือนธ.ค. 2566 และคาดว่าจะเห็นการเติบโตสูงตั้งแต่ 2567

ปรับประมาณการกำไรปี 2566 ลดลงเพื่อสะท้อนอัตรากำไรขึ้นต้นที่นำผิดหวังใน 1Q66 เรายังคงประมาณการรายได้ในปี 2566 ไว้ที่ 2.02 หมื่นลบ. (+5.2%) และคาดว่าจะยอดขายเครื่องดื่มน้ำแร่ภายในประเทศจะฟื้นตัวหลังจากคู่แข่งสองรายปรับราคาผลิตภัณฑ์เรือธงเพิ่มขึ้น สำหรับตลาดต่างประเทศ เราคิดว่ายอดขายในกลุ่มประเทศ CLMV จะฟื้นตัว QoQ แต่จะยังคงอ่อนแอ YoY เราปรับประมาณการอัตรากำไรขึ้นต้นปี 2566 ลดลงจาก 29% สู่ 27.8% เพื่อสะท้อนอัตรากำไรขึ้นต้นที่ต่ำสุดใหม่ใน 1Q66 ที่ 24.7% แม้เราประเมินว่าอัตรากำไรขึ้นต้นจะค่อยๆ ปรับตัวดีขึ้น แต่สถานการณ์ยังแย่กว่าที่เราประเมินไว้ ดังนั้นเราจึงปรับประมาณการกำไรสุทธิปี 2566 ลดลงจากประมาณการเดิมที่ 2.3 พันลบ. (+2.5%) สู่ 2.13 พันลบ. (-6.8%) กำไรสุทธิ 2Q66 จะลดลง YoY จากฐานสูงและอัตรากำไรขึ้นต้นที่แข็งแกร่งในช่วงเดียวกันของปีก่อน แต่จะเพิ่มขึ้น QoQ จากประสิทธิภาพการดำเนินงานที่ดีขึ้น

ปัจจัยเสี่ยงและความกังวล ต้นทุนวัตถุดิบหลักยังคงผันผวน โดยเฉพาะน้ำตาล ซึ่งจะสร้างแรงกดดันต่อต้นทุนขายใน 2H66 การแข่งขันยังคงรุนแรง โดยเฉพาะกลุ่ม standard segment (ขั้วล: 10 บาท) เราเชื่อว่าความเชื่อมั่นผู้บริโภคระดับต่ำใน 2Q66 จะทำให้ยอดขายเครื่องดื่มบำรุงฟื้นตัวได้จำกัด ดังนั้นการจัดกิจกรรมส่งเสริมการขายหรือการใช้จ่ายด้าน SG&A ที่สูงขึ้นจะมีประสิทธิภาพน้อยลง นอกจากนี้เรายังต้องจับตาดูเศรษฐกิจและนโยบายของกลุ่มประเทศ CLMV รวมถึงการขึ้นค่าจ้างขั้นต่ำในประเทศไทยด้วย

Tactical call NEUTRAL ด้วยราคาเป้าหมาย 72 บาท/หุ้น หลังจากปรับกำไรสุทธิปี 2566 ลดลง เราได้ราคาเป้าหมายใหม่สำหรับปี 2566 ที่ 72 บาท/หุ้น (จาก 80 บาท/หุ้น) อ้างอิง PE เดลต้า 34 เท่า เราแนะนำให้ wait and see สัญญาณฟื้นตัวหรือประสิทธิภาพการดำเนินงานที่ดีขึ้น โดยคาดว่าจะเกิดขึ้นใน 2H66 ดังนั้นเราจึงคงคำแนะนำ tactical call สำหรับ CBG ไว้ที่ NEUTRAL

เดิมพร ตันติวิวัฒน์
นักวิเคราะห์การลงทุนปัจจัยพื้นฐานด้านหลักทรัพย์
0-2949-1020
termpom.tantivivat@scb.co.th

สรุปข่าวในและต่างประเทศ

สรุปข่าวเศรษฐกิจและตลาดต่างประเทศ

เศรษฐกิจโลก

PMI ภาคการผลิตขั้นต้นของญี่ปุ่นเดือนพ.ค.ขยายตัวครั้งแรกในรอบ 7 เดือน ผลสำรวจที่เปิดเผยว่า กิจกรรมภาคการผลิตของญี่ปุ่นขยายตัวเป็นครั้งแรกในรอบ 7 เดือนในเดือนพ.ค. ขณะที่ภาคบริการขยายตัวในระดับสูงเป็นประวัติการณ์ เนื่องจากภาวะฟื้นตัวหลังยกเลิกการบังคับใช้มาตรการสกัดโรคโควิด-19 ช่วยสนับสนุนภาวะทางธุรกิจ ทั้งนี้ ดัชนีผู้จัดการฝ่ายซื้อ (PMI) ภาคการผลิตขั้นต้นเดือนพ.ค.ของญี่ปุ่นจาก Jibun Bank ปรับตัวขึ้นแตะ 50.8 ในเดือนพ.ค. ซึ่งเป็นตัวเลขที่ได้รับการปรับตามฤดูกาลแล้ว เทียบกับตัวเลขขั้นสุดท้ายที่ 49.5 ในเดือนเม.ย. รายงานระบุว่า ผลผลิตและยอดคำสั่งซื้อใหม่พลิกกลับสู่การขยายตัวเป็นครั้งแรกนับตั้งแต่เดือนมี.ย.ปีที่แล้ว ดัชนี PMI ภาคบริการขั้นต้นจาก Jibun Bank ปรับตัวขึ้นสู่ระดับสูงเป็นประวัติการณ์ที่ 56.3 ในเดือนพ.ค. - อินโฟเควสท์ (23 พ.ค. 66)

ดัชนี PMI รวมภาคผลิต-บริการสหรัฐดีดตัวสูงสุดรอบ 13 เดือน เอสแอนด์พี โกลบอลเปิดเผยว่า ดัชนีผู้จัดการฝ่ายจัดซื้อ (PMI) รวมภาคการผลิตและภาคบริการเบื้องต้นของสหรัฐ ปรับตัวขึ้นสู่ระดับ 54.5 ในเดือนพ.ค. ซึ่งเป็นระดับสูงสุดในรอบ 13 เดือน จากระดับ 53.4 ในเดือนเม.ย. ดัชนี PMI ได้รับแรงหนุนจากการดีดตัวของการทำงานและคำสั่งซื้อใหม่ ขณะที่ความเชื่อมั่นของภาคธุรกิจปรับตัวขึ้นเช่นกัน อย่างไรก็ตาม ดัชนี PMI ภาคการผลิตเบื้องต้นปรับตัวลงสู่ระดับ 48.5 ซึ่งเป็นระดับต่ำสุดในรอบ 3 เดือน จากระดับ 50.2 ในเดือนเม.ย. ส่วนดัชนี PMI ภาคบริการเบื้องต้นปรับตัวขึ้นสู่ระดับ 55.1 ซึ่งเป็นระดับสูงสุดในรอบ 13 เดือน จากระดับ 53.6 ในเดือนเม.ย. - อินโฟเควสท์ (23 พ.ค. 66)

ดัชนี PMI ภาคผลิต-บริการยูโรโซนเบื้องต้นส่งสัญญาณชะลอตัวในเดือนพ.ค. ฮัมบูร์ก คอมเมอร์เชียล แบงก์ (HCOB) เปิดเผยว่า ดัชนีผู้จัดการฝ่ายจัดซื้อ (PMI) รวมภาคการผลิตและบริการเบื้องต้นของยูโรโซน ปรับตัวลงสู่ระดับ 53.3 ในเดือนพ.ค. จากระดับ 54.1 ในเดือนเม.ย. ทั้งนี้ ดัชนี PMI ภาคการผลิตเบื้องต้นปรับตัวลงสู่ระดับ 44.6 ในเดือนพ.ค. จากระดับ 45.8 ในเดือนเม.ย. ส่วนดัชนี PMI ภาคบริการเบื้องต้นปรับตัวลงสู่ระดับ 55.9 ในเดือนพ.ค. จากระดับ 56.2 ในเดือนเม.ย. - อินโฟเควสท์ (23 พ.ค. 66)

ตลาดเงิน

ดอลลาร์สหรัฐแข็งค่าเมื่อเทียบกับสกุลเงินหลัก ๆ ในการซื้อขายที่ตลาดปริวรรตเงินตรานิวยอร์กในวันอังคาร (23 พ.ค.) เนื่องจากนักลงทุนเข้าซื้อดอลลาร์ซึ่งเป็นสกุลเงินปลอดภัย หลังจากการเจรจาเพิ่มเติมเขตการค้าเสรีระหว่างทำเนียบขาวและสภาองเกรสยังไม่คืบหน้า ทั้งนี้ ดัชนีดอลลาร์ ซึ่งเป็นดัชนีวัดความเคลื่อนไหวของดอลลาร์เมื่อเทียบกับสกุลเงินหลัก 6 สกุลในตะกร้าเงิน เพิ่มขึ้น 0.28% แตะที่ระดับ 103.4864 ดอลลาร์สหรัฐแข็งค่าเมื่อเทียบกับฟรังก์สวิส ที่ระดับ 0.9013 ฟรังก์ จากระดับ 0.8970 ฟรังก์ในวันจันทร์ (22 พ.ค.) และแข็งค่าเมื่อเทียบกับโครนาสวีเดน ที่ระดับ 10.6239 โครนา จากระดับ 10.5523 โครนา แต่ดอลลาร์อ่อนค่าเมื่อเทียบกับเงินเยน ที่ระดับ 138.5240 เยน จากระดับ 138.5500 เยน และอ่อนค่าเมื่อเทียบกับดอลลาร์แคนาดา ที่ระดับ 1.3505 ดอลลาร์แคนาดา จากระดับ 1.3507 ดอลลาร์แคนาดา ส่วนยูโรอ่อนค่าลงเมื่อเทียบกับดอลลาร์ ที่ระดับ 1.0775 ดอลลาร์ จากระดับ 1.0819 ดอลลาร์ ขณะที่เงินปอนด์อ่อนค่าลงแตะที่ระดับ 1.2417 ดอลลาร์ จากระดับ 1.2442 ดอลลาร์ - IQ Biz (24 พ.ค. 66)

สินค้าโภคภัณฑ์

สัญญาน้ำมันดิบเวสต์เท็กซัส (WTI) ตลาดนิวยอร์กปิดบวกในวันอังคาร (23 พ.ค.) ขานรับความต้องการใช้น้ำมันเบนซินที่เพิ่มขึ้นในสหรัฐ นอกจากนี้ ตลาดยังได้ปัจจัยบวกจากการที่รัฐมนตรีพลังงานของซาอุดีอาระเบียออกมากำหนดปริมาณการส่งออกน้ำมันดิบเพิ่มขึ้น สัญญาน้ำมันดิบ WTI ส่งมอบเดือนก.ค. เพิ่มขึ้น 86 เซนต์ หรือ 1.19% ปิดที่ 72.91 ดอลลาร์/บาร์เรล ส่วนสัญญาน้ำมันดิบเบรนท์ (BRENT) ส่งมอบเดือนก.ค. เพิ่มขึ้น 85 เซนต์ หรือ 1.12% ปิดที่ 76.84 ดอลลาร์/บาร์เรล - IQ Biz (24 พ.ค. 66)

สัญญาทองคำตลาดนิวยอร์กปิดลบติดต่อกันเป็นวันที่ 2 ในวันอังคาร (23 พ.ค.) เนื่องจากการแข็งค่าของดอลลาร์และการพุ่งขึ้นของอัตราผลตอบแทนพันธบัตรสหรัฐเป็นปัจจัยกดดันตลาด ทั้งนี้ สัญญาทองคำตลาด COMEX (Commodity Exchange) ส่งมอบเดือนมี.ย. ลดลง 2.70 ดอลลาร์ หรือ 0.14% ปิดที่ 1,974.50 ดอลลาร์/ออนซ์ - IQ Biz (24 พ.ค. 66)

ตลาดหุ้น

ดัชนีดาวโจนส์ตลาดหุ้นนิวยอร์กปิดร่วงลงในวันอังคาร (23 พ.ค.) โดยตลาดถูกกดดันจากความกังวลว่าสหรัฐอาจจะฉีดน้ำชำระหนี้หากทำเนียบขาวและสภาองเกรสไม่สามารถบรรลุข้อตกลงขยายเขตการค้าเสรี ขณะที่นักลงทุนจับตารายงานการประชุมประจำเดือนพ.ค.ของธนาคารกลางสหรัฐ (เฟด) และดัชนีราคาการใช้จ่ายเพื่อการบริโภคส่วนบุคคล (PCE) ของสหรัฐในสัปดาห์นี้ เพื่อหาสัญญาณบ่งชี้ทิศทางอัตราดอกเบี้ยของเฟด ดัชนีเอสแอนด์พี 500 ปิดที่ 3,055.51 จุด ลดลง 231.07 จุด หรือ -0.69%, ดัชนี S&P500 ปิดที่ 4,145.58 จุด ลดลง 47.05 จุด หรือ -1.12% และดัชนี Nasdaq ปิดที่ 12,560.25 จุด ลดลง 160.53 จุด หรือ -1.26% - IQ Biz (24 พ.ค. 66)

สรุปข่าวเศรษฐกิจและตลาดในประเทศ

เศรษฐกิจไทย

'พีธา' ปลุกเชื่อมั่นภาคธุรกิจ ยืนยันเสถียรภาพรัฐบาลใหม่ "พีธา" นำทีมนโยบายพรรคก้าวไกล เดินสายพบภาคเอกชน "ส.อ.ท.-หอการค้า-สมาคมแบงก์" สร้างความเชื่อมั่นเสถียรภาพรัฐบาลใหม่ พึงความเห็นนโยบายกระตุ้นเศรษฐกิจ "เกรียงไกร" ห่วงนโยบายค่าแรงหวังร่วมภาครัฐขับเคลื่อนเศรษฐกิจ "หอการค้า" นัดหารือสัปดาห์หน้า นโยบายด้านเศรษฐกิจ รับผิดชอบ 8 พรรคลงนามเอ็มโอยู ขอรัฐบาลเร่งจัดตั้งรัฐบาลให้เสร็จโดยเร็ว - กรุงเทพธุรกิจ (24 พ.ค. 66)

สงป.แจงร้องบิโฆวลาบาน นายเฉลิมพล เพ็ญสูตร ผู้อำนวยการสำนักงบประมาณหรือ สงป. เปิดเผยถึงกรณีพรรคก้าวไกลในฐานะแกนนำจัดตั้งรัฐบาลชุดใหม่เตรียมเรื่องการจัดทำงบประมาณปี 67 ใหม่เน้นแบบฐานศูนย์ หรือซีอี-เบสซีก-บัตเจ็กตั้ง ว่า สำนักงบประมาณเตรียมหารือกับรัฐบาลใหม่เพื่อทำความเข้าใจให้ตรงกันว่าการจัดทำงบประมาณแบบฐานศูนย์นั้น รัฐบาลใหม่จะทำได้เพราะทำได้ทั้งในรูปแบบการจัดทำงบประมาณใหม่ทั้งหมด หรือทำเฉพาะงบลงทุนก็ได้ - เดลินิวส์ (24 พ.ค. 66)















รอยเคย์ค่าไฟลดแน่ 70 สต. หลังราคาซื้อเพลิงโลกลด นายกุลิศ สมบัติศิริ ปลัดกระทรวงพลังงาน เปิดเผยว่า ค่าไฟฟ้าผันแปรอัตโนมัติหรือค่าเอฟทีในงวด ก.ย.-ธ.ค.66 นี้ มีแนวโน้มลดลงอย่างน้อยร้อยละ 40-50 สตางค์ เนื่องจากราคาซื้อเพลิงผลิตไฟฟ้าทั้งน้ำมัน ก๊าซธรรมชาติเหลว หรือแอลเอ็นจี มีแนวโน้มลดลง โดยเฉพาะแอลเอ็นจีที่ล่าสุดอยู่ที่ประมาณ 10.5 ดอลลาร์สหรัฐต่อล้านบีทียู และถาลดลงไปเหลือ 9 ดอลลาร์ต่อล้านบีทียู และ บมจ.ปตท.สามารถซื้อได้ในราคานี้จะทำให้ค่าไฟฟ้าลดลงได้หน่วยละ 70 สตางค์ ซึ่งทำให้ค่าไฟฟ้าต่อลิตรลดลงเหลือหน่วยละ 4-4.20 บาทได้จากปัจจุบันอยู่ที่หน่วยละ 4.70 บาท

สรุปข่าวเศรษฐกิจและตลาดในประเทศ (ต่อ)

SET	SET ปิดที่ 1,534.84 จุด เพิ่มขึ้น 5.60 จุด (+0.37%) มูลค่าการซื้อขาย 49,772.13 ล้านบาท การซื้อขายหุ้น ดัชนีแกว่งผันผวน จากภาคข่าวคลื่นไหวเอนลบและพลิกกลับมาเป็นบวกในช่วงบ่าย โดยทำจุดสูงสุดที่ 1,536.59 จุด และต่ำสุดที่ 1,518.38 จุด - IQ Biz (23 พ.ค. 66)
BCPG	BCPG ทำ 9 พันล้านบาท ลงทุน 2 โรงไฟฟ้าก๊าซในสหรัฐเพิ่ม ต้นกำลังผลิตตามสัดส่วนคือหุ้นเพิ่มอีก 426 เมกะวัตต์ จับตาอีกดีคกำลังมา - ก้นหุ้น (24 พ.ค. 66)
CHIC	CHIC ผนึกพันธมิตร TPBI ร่วมส่งเสริมจัดการขยะพลาสติก สร้างมูลค่าเพิ่ม ลุยพัฒนาเฟอร์นิเจอร์ที่ผลิตด้วยนวัตกรรมเม็ดพลาสติกรีไซเคิล มีดีไซน์โดดเด่น ปลอดภัย ตอบโจทย์ความต้องการผู้บริโภค ตอกย้ำองค์กรเพื่อการพัฒนาที่ยั่งยืนสร้างการเติบโตต่อเนื่อง - ก้นหุ้น (24 พ.ค. 66)
COLOR	COLOR ยืนยันอยู่ระหว่างประมูลงานโซลาร์กว่า 75 เมกะวัตต์ ตั้งเป้าโดยทั้งปี 25 เมกะวัตต์ คว้าได้แล้ว 15 เมกะวัตต์ ลุยอัพแบ็กคือกิจกรรมพลังงานทดแทนมุ่งเป้าตัวเลข 350-400 ล้านบาท ส่วนธุรกิจผลิตและจำหน่ายเม็ดพลาสติกมาสเตอร์แบตซ์เริ่มสดใส บริหารจัดการต้นทุนวัตถุดิบได้ดีขึ้น - ก้นหุ้น (24 พ.ค. 66)
D	D ส่งสัญญาณผลงานโตทุกไตรมาส นักท่องเที่ยวใช้บริการเพิ่มขึ้น แยมสัดส่วนต่างชาติพุ่งแตะ 60% จากก่อนหน้านี้ที่ 45% จับตา Capacity สิ้นปีชน 40% ด้านผู้บริหารรอดผลงานโค้งแรก ทำไรสง 243% จำนวนผู้ใช้บริการเฉลี่ย 22,842 ครั้ง - ก้นหุ้น (24 พ.ค. 66)
DIMET	DIMET แจ้งจัดประชุมผู้ถือหุ้นที่บริษัทฯแล้ว ไม่ตั้งใจทำผู้ถือหุ้นไม่สะดวก ซึ่เป็นวาระตั้งกรรมการใช้เวลานิดเดียว ไม่ต้องการกระทบกับการทำงานของพนักงาน ยืนยันใช้รายชื่อผู้ถือหุ้นจาก TSD ด้านผู้ถือหุ้นใหญ่ เหนอ จีอ หวง ลั่นที่มาหุ้นถูกต้อง วอนทุกคนเข้าประชุมเองรับฟังแนวทาง ด้านประธาน DIMET ส่งพิมพ์เขียวเพิ่มบริษัท - ก้นหุ้น (24 พ.ค. 66)
ICHI	ICHI ปรับโมเดลห่วงจวน OEM เสริมรายได้ต้นมาร์จิ้น ค่าสุดคว้งงาน OEM แบนด์ดังจีนหนุนพอร์ตพุ่งบอสใหญ่ "ตัน ภาสกรนที" ส่งชีกไตรมาส 2/2566 ผลงานนิวไฮต่อเนื่อง อานิสงส์งานรับจ้างผลิตหุ่นยนต์ไม่หยุด บวกนักท่องเที่ยวจีนทะลักเข้าไทยอื้อหนุนยอดขายสดใส - ก้นหุ้น (24 พ.ค. 66)
MAJOR	MAJOR ซึ่เก็บภาษีโรงภาพยนตร์ไม่กระทบ ย้ำผลงานไตรมาส 2/2566 แตะจุดสูงสุด หลังภาพยนตร์ฟอร์มยักษ์เข้าฉายเพียบ - ก้นหุ้น (24 พ.ค. 66)
PTG	PTG ฉายภาพไตรมาส 2/2566 ผลงานเด่น ยอดขายน้ำมันเพิ่มสูงตามการเดินทางท่องเที่ยว-ขนส่งบูม บวกกับการบริโภคเพิ่มขึ้น อัตรา 5-6 พันล้านบาท รองรับการขายตัวธุรกิจ เร่งขยายพันธมิตรไทยชน 1,500 สาขา ภายในสิ้นปีนี้ ย้ำเป้าธุรกิจนอนออยส์ดี 40-60% - ก้นหุ้น (24 พ.ค. 66)
SAPPE	SAPPE ลั่นผลงานไตรมาส 2-3 พักสุด! รับไอซีซีธุรกิจ หนุนยอดขายตลาดต่างประเทศ-ไทยพุ่ง มั่นใจปีนี้รายได้ตามนัดโต 25% ย้ำปี 69 รายได้พุ่งแตะหมื่นล้านบาท - ชั่วหุ้น (24 พ.ค. 66)
WHA	WHA วอนพรรคร่วมรัฐบาลใหม่ เร่งเปิดนโยบายกระตุ้นเศรษฐกิจจริงจัง พร้อมแผนดูแลนักลงทุนต่างชาติก่อนสาย แนะหนุนท่องเที่ยว ฮีว การแพทย์ต่อเนื่องและเร่งเจรจาตั้งอุตสาหกรรมอิเล็กทรอนิกส์เข้าไทย ซึ่เป็นธุรกิจเติบโตสูง ส่วนค่าแรง 450 บาท ไม่เป็นปัญหา แยมทุนนอกสนใจไทย คุยลูกค้า 4-5 พันไร่ - ก้นหุ้น (24 พ.ค. 66)

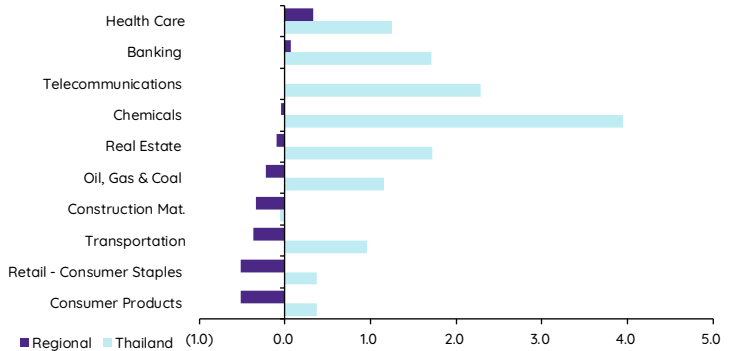
Update ภาวะตลาด

การเคลื่อนไหวของตลาดทั่วโลก

	23-May	Index	Chg (pts)	Performance (%)				PE (x)		EPS gth (%)		PBV (x)		ROE (%)	
				1D	WTD	MTD	YTD	23F	24F	23F	24F	23F	24F	23F	24F
S&P 500		4,146	(47.05)	(1.1)	(1.1)	(0.6)	8.0	18.8	17.2	(1.6)	9.4	3.7	3.4	18.1	18.5
Euro Stoxx 600		466	(2.81)	(0.6)	(0.6)	(0.1)	9.7	13.0	12.4	2.1	5.6	1.8	1.7	12.9	13.1
Japan		30,958	(129.05)	(0.4)	0.5	7.3	18.6	19.7	17.5	9.8	12.3	1.8	1.7	9.1	9.6
Hang Seng		19,431	(246.92)	(1.3)	(0.1)	(2.3)	(1.8)	9.4	8.6	11.7	9.4	1.0	1.0	10.7	10.8
MSCI Asia x J		633	0.00	0.0	0.7	0.4	2.2	13.8	11.5	1.5	20.6	1.4	1.3	10.0	11.2
Philippines		6,604	(17.27)	(0.3)	(0.9)	(0.3)	0.6	12.4	11.1	13.5	11.8	1.4	1.3	11.5	11.6
Indonesia		6,737	7.04	0.1	0.5	(2.6)	(1.7)	13.8	12.6	3.2	9.5	1.8	1.7	13.1	13.2
Malaysia		1,412	(7.46)	(0.5)	(1.2)	(0.3)	(5.6)	13.0	12.3	14.7	5.3	1.3	1.2	9.8	9.8
Thailand		1,535	5.60	0.4	1.3	0.4	(8.0)	16.3	14.4	0.6	12.7	1.5	1.4	9.2	10.2
Asean 4 - simple avg.				(0.1)	(0.1)	(0.7)	(3.7)	13.8	12.6	8.0	9.8	1.5	1.4	10.9	11.2
China		3,246	(50.23)	(1.5)	(1.1)	(2.3)	5.1	11.3	9.9	24.2	14.5	1.3	1.2	11.4	11.9
India		61,982	18.11	0.0	0.4	1.4	1.9	20.2	17.2	21.6	17.3	3.1	2.7	15.1	15.8
Singapore		3,218	6.99	0.2	0.5	(1.6)	(1.0)	10.6	10.3	22.0	3.0	1.0	1.0	9.9	9.9
Taiwan		16,188	7.14	0.0	0.1	3.9	14.5	16.9	13.8	(29.7)	23.0	2.0	1.8	11.9	13.3
Korea		2,568	10.47	0.4	1.2	2.6	14.8	15.1	10.1	(26.1)	49.9	1.0	0.9	6.3	8.9
Others				(0.2)	0.2	0.8	7.0	14.8	12.2	2.4	21.6	1.7	1.5	10.9	12.0

การเคลื่อนไหวรายกลุ่มอุตสาหกรรมของตลาดหุ้นภูมิภาค

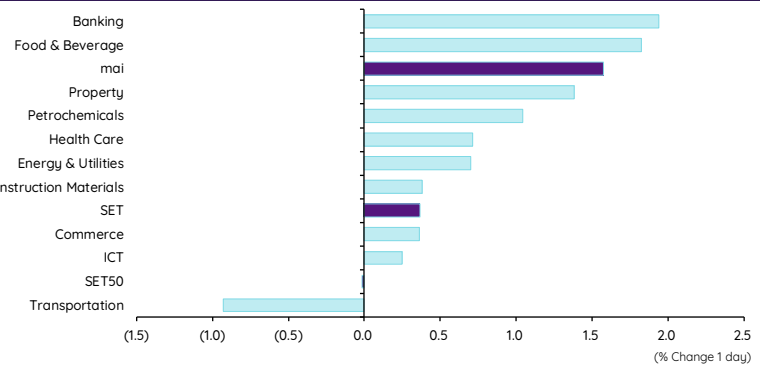
	Price performance (%) *			
	23-May	WoW	MoM	YTD
Banking	0.07	(0.07)	1.90	(0.90)
Chemicals	(0.04)	0.52	0.38	2.24
Construction Mat.	(0.34)	0.18	5.47	7.83
Consumer Products	(0.52)	(1.34)	(2.49)	(2.54)
Health Care	0.33	(0.24)	(0.93)	0.31
Oil, Gas & Coal	(0.22)	(0.93)	(2.90)	(3.66)
Real Estate	(0.10)	(1.02)	(6.67)	(10.80)
Retail - Consumer Staples	(0.52)	(1.34)	(2.49)	(2.54)
Telecommunications	0.00	0.33	(2.77)	4.75
Transportation	(0.37)	(0.23)	(0.47)	(1.07)



* การเคลื่อนไหวรายกลุ่มอุตสาหกรรมของตลาดหุ้นภูมิภาค (%) อินเทอร์เน็ต US\$ และการเคลื่อนไหวรายกลุ่มอุตสาหกรรมของตลาดหุ้นไทย (%) อินเทอร์เน็ต

การเคลื่อนไหวรายกลุ่มอุตสาหกรรมของตลาดหุ้นไทย

	Price performance (%)			
	23-May	WoW	MTD	YTD
Banking	1.94	1.11	4.21	0.03
Commerce	0.36	(1.65)	0.57	(5.82)
Construction Materials	0.38	(0.29)	3.66	(5.78)
Energy & Utilities	0.70	(1.22)	(1.92)	(14.49)
Food & Beverage	1.82	1.81	3.20	(8.21)
Health Care	0.71	(2.66)	(3.88)	(2.82)
ICT	0.25	(0.90)	(3.18)	(4.81)
Petrochemicals	1.04	(1.19)	(4.63)	(16.06)
Property	1.38	(1.56)	(2.80)	(8.23)
Transportation	(0.93)	(1.66)	(3.01)	(8.12)
SET	0.37	(0.32)	0.37	(8.02)
SET50	(0.01)	(0.53)	0.73	(7.54)
MAI	1.57	(2.09)	(3.52)	(17.09)



มูลค่าการซื้อขาย 10 อันดับ

Stock	Price (Bt)	Value (Btmn)	Chg (%)
DELTA	87.00	3,152.54	(5.69)
AOT	70.50	2,710.03	(2.08)
KTB	19.30	2,220.33	3.21
KBANK	134.50	1,991.83	1.13
CPALL	62.25	1,808.72	0.40
TTB	1.57	1,359.05	4.67
PTT	31.50	1,136.04	0.80
SCB	103.50	1,124.93	0.98
BDMS	28.25	945.39	-
BBL	161.00	833.33	0.94

ราคาเพิ่มขึ้น 10 อันดับ

Stock	Price (Bt)	Value (Btmn)	Chg (%)
BTNC	35.25	3.88	30.56
MPIC	1.98	24.03	30.26
NC	7.75	52.60	30.25
KC	0.11	0.65	22.22
M-CHAI	660.00	36.78	17.44
TPCS	20.20	0.05	16.76
MATCH	1.88	25.28	14.63
SPACK	2.64	18.28	11.86
GIFT	7.30	33.89	11.45
ACC	1.15	2.34	10.58

ราคาลดลง 10 อันดับ

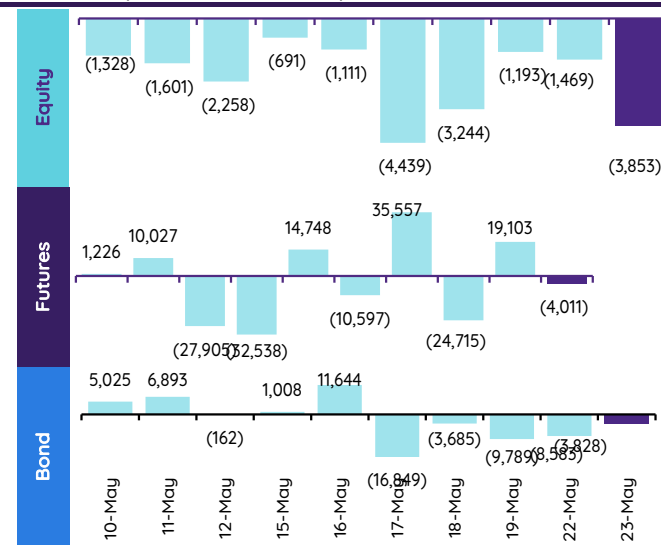
Stock	Price (Bt)	Value (Btmn)	Chg (%)
AKS	0.01	0.09	(50.00)
SDC	0.09	1.12	(10.00)
TSI	0.24	0.01	(7.69)
KKC	0.26	0.03	(7.14)
TRITN	0.14	0.18	(6.67)
DELTA	87.00	3,151.18	(5.69)
CV	1.57	7.55	(4.85)
SAWANG	14.00	0.00	(4.76)
JCK	0.20	0.35	(4.76)
TRC	0.41	4.78	(4.65)

ทิศทางของกระแสเงินทุนต่างชาติ

การเคลื่อนย้ายเงินทุนต่างชาติในตลาดหุ้นภูมิภาค

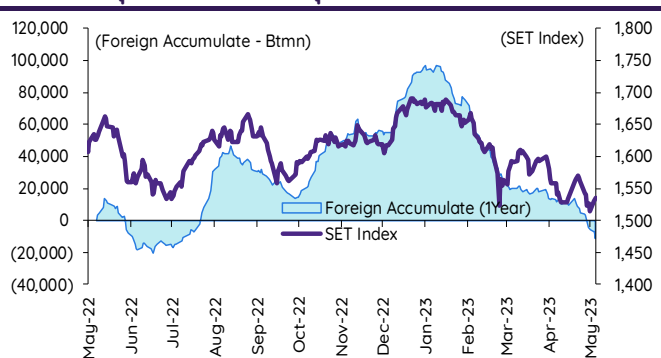
(US\$ Mn)	Thailand	Indonesia	Philippines	Malaysia	Vietnam	India	Taiwan	South Korea	Japan
Daily									
23-May-23	(111)	53	(4)		(26)		220		5
22-May-23	(43)	12	51	2	(20)	156	230	389	
19-May-23	(35)	70	5	(9)	42	91	995	480	
18-May-23	(94)		(4)	9	4	219	851	333	
17-May-23	(130)	13	3	(16)	4	98	626	295	
Weekly									
WTD	(154)	65	46	2	(46)	156	450	394	5,957
12-May-23	(138)	(140)	(12)	(10)	(6)	1,225	(470)	(31)	5,957
5-May-23	(12)	(50)	(43)	(5)	(21)	1,007	(442)	102	2,769
28-Apr-23	(115)	191	17	(42)	1	1,364	(1,449)	(94)	0
21-Apr-23	(112)	120	5	(34)	(14)	(319)	(1,255)	126	2,556
Monthly									
MTD	(616)	(64)	(4)	(59)	(40)	3,232	1,855	1,567	8,725
Apr-23	(231)	828	34	(56)	(118)	1,923	(2,553)	616	34,505
Mar-23	(792)	272	(498)	(301)	117	1,816	(30)	(689)	(21,946)
Feb-23	(1,273)	377	(142)	(40)	(26)	(639)	1,107	919	(821)
YTD	(2,367)	1,209	(488)	(538)	95	2,672	7,272	7,653	22,689

ยอดซื้อขายสุทธิรายวันของนักลงทุนต่างชาติในประเทศไทย

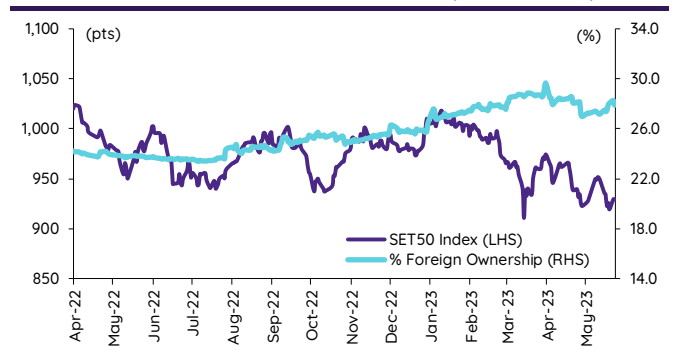


	Equity (Btmn)	SET50 futures (Contract)	Bond (Btmn)
Daily			
23-May-23	(3,853)	(4,011)	(742)
Weekly			
WTD	(5,322)	15,092	2,811
19-May-23	(10,679)	(17,545)	(3,244)
12-May-23	(4,673)	(4,399)	(836)
3-May-23	(409)	(8,314)	(1,546)
28-Apr-23	(3,956)	(23,451)	(4,327)
Monthly			
MTD	(21,083)	(15,166)	(2,815)
Apr-23	(7,885)	(78,214)	(14,787)
Mar-23	(31,708)	116,388	22,002
Feb-23	(43,511)	(123,839)	(24,311)
Quarterly			
QTD	(28,969)	(93,380)	(17,601)
1Q23	(56,876)	(107,230)	(22,225)
4Q22	52,459	106,759	21,545
3Q22	37,606	1,819	715
2Q22	1,765	(59,103)	(11,018)
YTD	(85,845)	(200,610)	(39,826)
2022	202,694	80,374	17,729
2021	(48,578)	46,142	9,784

การซื้อขายสุทธิสะสมของนักลงทุนต่างชาติ และ SET



SET50 และสัดส่วนการถือครองของต่างชาติ (ไม่รวม NVDR)



การซื้อขายสุทธิของนักลงทุนต่างชาติ

สัดส่วนการถือครองหุ้นของนักลงทุนต่างชาติเปลี่ยนแปลงมากที่สุด 10 อันดับ

	Fgn hld (%)	Δ Fgn (M.shares)	Buy* (Btmn)
SCC	11.45	0.30	100
MEGA	12.42	2.50	99
DELTA	94.55	1.12	98
KTB	10.99	3.71	72
BDMS	22.11	1.48	42
PTTGC	10.71	0.77	29
CK	16.31	1.07	21
TU	25.69	1.32	21
BBL	27.67	0.12	20
PTT	7.49	0.51	16

	Fgn hld (%)	Δ Fgn (M.shares)	Sell* (Btmn)
KBANK	44.70	(3.28)	(442)
CPALL	30.34	(6.01)	(374)
KBANK	44.70	(3.28)	(442)
AOT	8.71	(2.53)	(178)
BANPU	10.38	(15.60)	(130)
TOP	12.83	(2.21)	(102)
CRC	13.35	(1.84)	(79)
CPF	25.07	(3.56)	(72)
BEM	8.62	(8.29)	(69)
SCB	18.27	(0.57)	(59)

ชื่อ-ขาย (สุทธิ) สูงสุด 10 อันดับ NVDR

	Buy* (Btmn)	Sell* (Btmn)
KBANK	417	(960)
DELTA		(716)
AOT	366	(716)
ADVANC	212	(270)
INTUCH	91	(173)
MAKRO	88	(168)
AP	66	(151)
CRC	66	(151)
SCB	56	(128)
EA	54	(128)
PTTGC	54	(121)
BDMS	54	(121)
CPALL	52	(118)

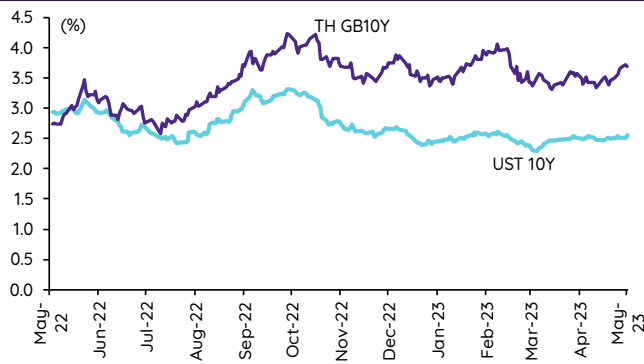
* ฐานการถือครองโดย InnovestX Research

Update ราคาสินทรัพย์ประเภทต่างๆ

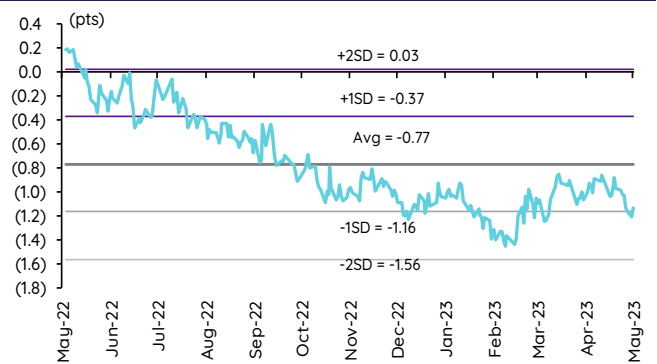
ดัชนีชี้วัดที่สำคัญ

	ราคาปิด	23 พ.ค.	WoW	MoM	YoY	YTD
ดัชนีความเชื่อมั่น						
VIX Index	18.53	7.67	3.00	10.49	(34.94)	(14.49)
Europe CDS (bps)	81.678	(0.00)	(4.80)	(1.58)	(14.87)	(8.94)
LIBOR OIS Spread (bps)	0.18711	(1.96)	(4.30)	1.89	5.31	2.41
TED Spread (bps)	0.1486	(0.19)	(5.63)	(8.93)	(38.95)	(27.58)
อัตราแลกเปลี่ยน:						
Dollar Index	103.52	0.27	0.89	1.76	1.39	0.02
สหรัฐดอลลาร์/บาท	34.55	0.44	1.59	0.65	1.22	0.16
ยูโร/สหรัฐดอลลาร์	1.08	(0.42)	(0.87)	(1.99)	0.74	0.62
สหรัฐดอลลาร์/เยนญี่ปุ่น	138.57	0.03	1.62	3.34	8.38	5.69
ตราสารหนี้: (เปลี่ยนแปลง basis points)						
อัตราอ้างอิงพันธบัตรรัฐบาลไทย 2 ปี	2.06%	2.29	6.59	19.39	41.49	42.26
อัตราอ้างอิงพันธบัตรรัฐบาลไทย 10 ปี	2.56%	5.04	4.21	5.22	(51.27)	(8.67)
อัตราอ้างอิงพันธบัตรรัฐบาลสหรัฐ 2 ปี	4.32%	(0.15)	25.30	7.90	170.20	(11.17)
อัตราอ้างอิงพันธบัตรรัฐบาลสหรัฐ 10 ปี	3.70%	(0.95)	17.71	12.78	86.28	(16.95)
สินค้าโภคภัณฑ์:						
CRB Index	542.19	(0.24)	(0.31)	(1.56)	(14.33)	(2.27)
ทองคำแท่ง (ดอลลาร์ต่อออนซ์)	1,974.64	0.28	(0.71)	(0.39)	6.59	8.28
ค่าการกลั่น (ดอลลาร์ต่อบาร์เรล)	5.20	(10.34)	21.21	104.72	(74.01)	(50.66)
น้ำมันตลาดดูไบ (ดอลลาร์ต่อบาร์เรล)	74.77	0.21	0.46	10.68	(30.33)	(3.15)
น้ำมันตลาดนิวยอร์ก (ดอลลาร์ต่อบาร์เรล)	72.91	1.28	2.89	(6.37)	(33.89)	50.52
ค่าระวางเรือ (จุด)	1,348.00	(1.25)	(8.67)	(10.37)	(59.99)	(11.02)

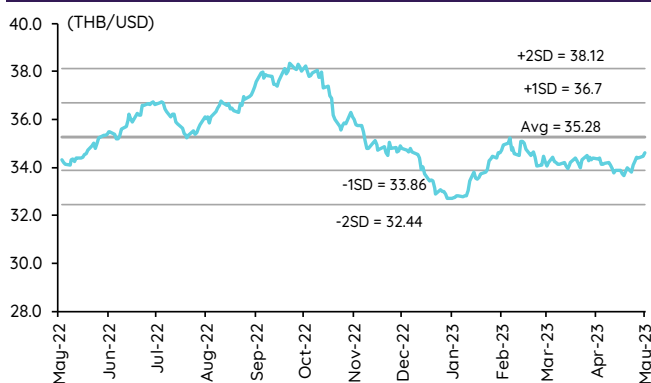
อัตราผลตอบแทนพันธบัตร 10 ปี ของไทยและสหรัฐฯ



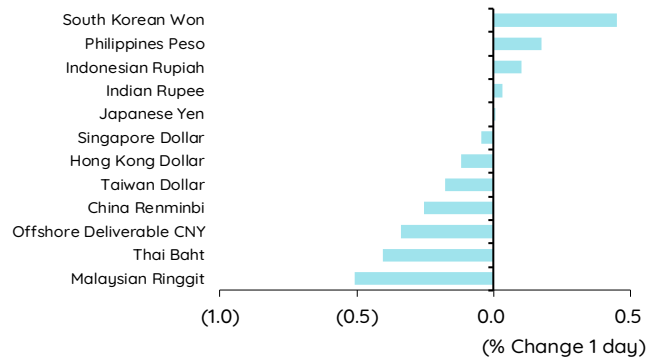
ผลต่างอัตราผลตอบแทนพันธบัตร 10 ปี ของไทยและสหรัฐฯ



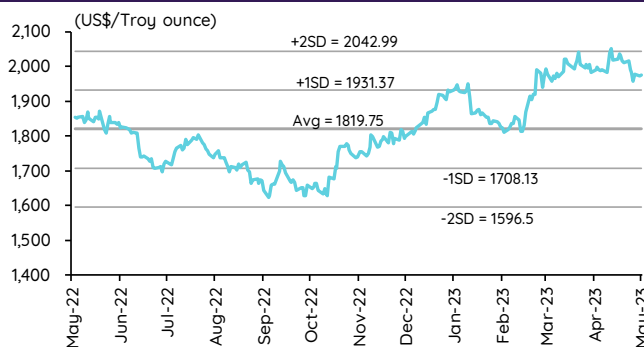
อัตราแลกเปลี่ยน THB/USD



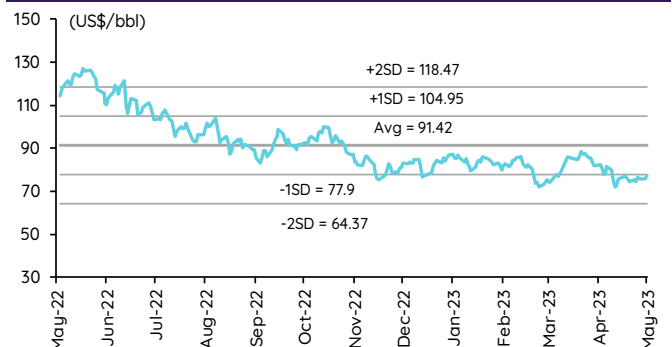
การเคลื่อนไหวของอัตราแลกเปลี่ยนในภูมิภาคต่อดอลลาร์ สรอ



ทองคำ



น้ำมันดิบ Brent



Note: Standard deviation (SD) ไม่ใช่สัญญาณการซื้อขาย

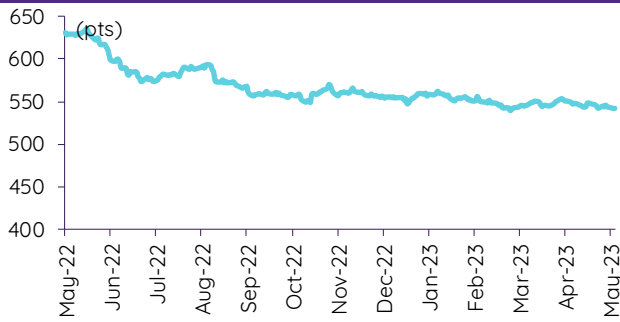
Update ราคาสินค้าโภคภัณฑ์

	As of 23-May-23	-1W %	Avg. Price QTD in 2Q23	% QoQ	% YoY	Avg. Price in '22	% YoY	Avg. Price in '23	% YoY	Update
CRB Index	542.19	(0.5)	546.68	(0.9)	(9.5)	592.61	10.66	549.94	(7.2)	Daily
Energy Prices										
Crude Oil - Dubai (US\$/bbl)	74.59	1.8	79.80	0.4	(17.6)	97.10	41.01	79.61	(18.0)	Daily
Brent Crude (US\$/bbl)	77.57	2.7	80.27	(1.3)	(19.4)	99.93	41.71	80.96	(19.0)	Daily
West Texas Int. Cushing (US\$/bbl)	72.79	2.4	75.92	(0.2)	(23.7)	94.54	38.91	76.03	(19.6)	Daily
Crude Oil - Asia-Pacific Tapis Oil Spot (US\$/bbl)	79.78	2.0	83.07	(3.1)	(16.5)	107.55	49.75	84.78	(21.2)	Daily
Natural Gas Henry Hub (US\$/mmBTU)	2.34	(1.3)	2.33	(22.7)	(31.9)	4.55	67.96	2.77	(39.3)	Daily
Coal Price NEX (US\$/MT)	161.68	(4.6)	184.29	(30.5)	(31.8)	364.93	163.91	266.64	92.8	Friday
Oil Product Prices and Gross Refinery Margin										
Gas Oil 500 ppm Sulfur Singapore (US\$/bbl)	88.09	1.7	92.66	(12.5)	(16.8)	128.47	68.59	101.08	(21.3)	Daily
Gas Oil - Dubai (US\$/bbl)	13.50	1.1	12.86	(51.2)	(11.5)	31.37	327.29	21.47	(31.6)	Daily
Gasoline, 92 RON Spot (US\$/bbl)	88.83	7.0	90.27	(14.7)	(18.0)	109.73	43.14	92.97	(15.3)	Daily
Gasoline - Dubai (US\$/bbl)	14.24	45.5	10.47	(30.2)	(20.6)	12.63	62.02	13.35	5.7	Daily
Fuel Oil 180 Singapore Spot (US\$/bbl)	65.38	0.1	68.36	(35.4)	(19.3)	79.55	29.19	64.99	(18.3)	Daily
Fuel Oil - Dubai (US\$/bbl)	(9.21)	16.2	(11.44)	(30.4)	(5.6)	-17.55	140.85	(14.62)	(16.7)	Daily
Jet Kerosene - Spot Price (US\$/bbl)	88.39	0.9	93.54	(11.7)	(13.6)	124.29	68.00	101.47	(18.4)	Daily
Jet Kerosene - Dubai (US\$/bbl)	13.80	(3.8)	13.74	(48.1)	19.8	27.19	430.89	21.86	(19.6)	Daily
SG Refinery Margin (US\$/bbl)	5.20	21.2	8.26	28.9	1.7	6.67	90.20	6.67	(38.0)	Daily
Olefins Product Prices and Spread										
Ethylene, FOB Japan Spot (US\$/MT)	840	(1.2)	888	4.7	(20.2)	1,001	(0.87)	870	(13.1)	Tuesday
Ethylene Spread (US\$/MT)	251	(4.7)	245	461.9	6.5	212	(41.19)	191	(10.1)	Daily
Propylene (Olefins), FOB Japan Spot (US\$/MT)	870	(1.1)	900	(2.6)	(17.9)	990	(15.4)	915	(7.6)	Tuesday
Propylene Spread (US\$/MT)	281	(4.2)	256	14.5	20.4	201	(43.60)	235	17.2	Daily
Naphtha - Singapore Spot FOB (US\$/MT)	589	0.4	643	(8.0)	(27.2)	789	215.6	679	(13.9)	Daily
Polyolefins Prices and Spread										
Polye HDPE SE Asia (US\$/MT)	1,050	(1.9)	1,071	1.9	(17.2)	1,180	0.08	1,071	(9.3)	Tuesday
HDPE-Naphtha Spread (US\$/MT)	461	(4.6)	427	193.7	4.4	391	(26.19)	392	0.1	Daily
Polye LDPE-Film, CFR SE Asia Spot (US\$/MT)	1,050	(2.8)	1,091	(5.1)	(32.3)	1,438	(5.75)	1,129	(21.5)	Tuesday
LDPE-Naphtha Spread (US\$/MT)	461	(6.6)	448	132.8	(38.5)	649	(25.96)	449	(30.7)	Daily
PP Film, Spot South East Asia (US\$/MT)	1,040	(1.0)	1,048	(1.9)	(19.9)	1,174	(9.60)	1,062	(9.6)	Tuesday
PP Spread (US\$/MT)	451	(2.7)	405	9.6	(4.8)	385	(40.72)	382	(0.7)	Daily
MEG Prices and Spread										
MEG, CFR South East Asia (US\$/MT)	515	(2.8)	518	(1.2)	(24.8)	585	(13.93)	523	(10.6)	Tuesday
MEG Spread (US\$/MT)	-6	(293.3)	-32	303.6	3,736.3	-36	(167.17)	-17	n.m.	Tuesday
Aromatics Product Prices and Spread										
Paraxylene, FOB USG Spot (US\$/MT)	1,050	1.0	1,119	1.8	(2.6)	1,261	40.96	1,106	(12.2)	Tuesday
Paraxylene Spread (US\$/MT)	418	(0.2)	444	4.1	33.7	442	42.51	433	(2.1)	Tuesday
Paraxylene - 92 RON Spread (US\$/MT)	292	(11.9)	349	19.1	66.1	325	35.01	313	(3.5)	Daily
Toluene, FOB Korea Spot (US\$/MT)	855	0.6	892	1.8	0.9	963	32.26	882	(8.4)	Tuesday
Benzene, CFR Japan Spot (US\$/MT)	865	(0.6)	945	(0.4)	(13.5)	1,057	13.52	947	(10.4)	Tuesday
Benzene Spread (US\$/MT)	356	(2.1)	387	15.2	29.3	367	4.35	354	(3.5)	Daily
Benzene - 92 RON Spread (US\$/MT)	107	(33.6)	175	22.9	14.0	121	(56.40)	154	27.6	Daily
Condensate (US\$/MT)	632	1.8	675	0.4	(17.3)	818	40.13	673	(17.7)	Daily
PTA Prices and Spread										
PTA, CFR South East Asia (US\$/MT)	785	0.6	841	4.8	(1.0)	885	25.47	817	(7.7)	Tuesday
PTA Spread (US\$/MT)	82	(2.0)	92	37.8	13.9	40	(62.02)	76	87.8	Tuesday
PVC Prices and Spread										
PVC, CFR South East Asia (US\$/MT)	830	(2.4)	854	(5.1)	(38.8)	1,152	(20.27)	883	(23.4)	Tuesday
Ethylene Spread (US\$/MT)	579	(1.3)	609	(17.6)	(47.7)	940	(13.31)	692	(26.4)	Tuesday
Ethylene Dichloride CFR Far East Asia (US\$/MT)	315	0.0	309	6.2	(63.5)	543	(26.02)	297	(45.3)	Tuesday
Metal										
Gold (US\$/Troy Ounce)	1,975	(2.0)	2,003	6.0	6.6	1,802	0.17	1,932	7.2	Daily
LME Copper 3 Month Rolling Forward (US\$/MT)	8,081	(2.4)	8,615	(3.8)	(13.7)	8,805	(5.25)	8,831	0.3	Daily
Silver Future (US\$/Troy Ounce)	24	(2.8)	25	9.4	7.8	22	(12.92)	24	7.7	Daily
China Composite Steel Prices (CNY/MT)	4,082	(0.7)	4,279	(4.9)	(17.9)	4,770	(12.85)	4,419	(7.4)	Daily
Agriculture Prices										
Malaysian Crude Palm Oil Spot Price(MYR/MT)	3,681	(4.0)	4,068	1.4	(33.8)	5,136	15.59	4,033	(21.5)	Daily
SGX Ribbed Smoked Sheet 3 (RSS3) Futures (US\$/KG)	160	0.4	155	(3.7)	(26.0)	184	(11.85)	159	(13.4)	Daily
Sugar #11 (US\$/LB)	26	(1.6)	25	29.2	44.4	18	18.08	21	21.0	Daily
Freight Rate										
Baltic Freight Index: BDIY	1,348	(11.4)	1,498	47.1	(26.7)	1,931	(33.89)	1,193	(38.2)	Daily
Baltic Supramax Index: BSI58	1,063	(3.2)	1,133	22.2	(50.5)	2,006	(17.27)	1,001	(50.1)	Daily

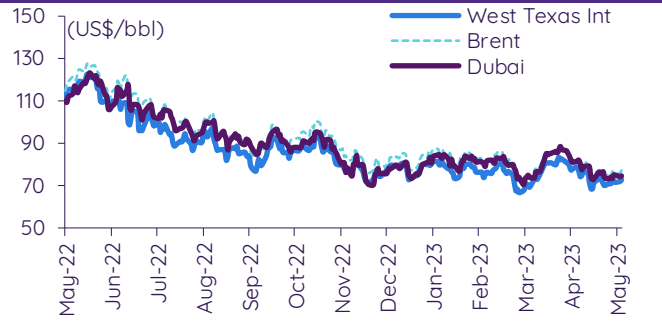
ที่มา: Bloomberg Finance LP, IQ Professional, BANPU IIR, InnovestX Research

Update ราคาสินค้าโภคภัณฑ์

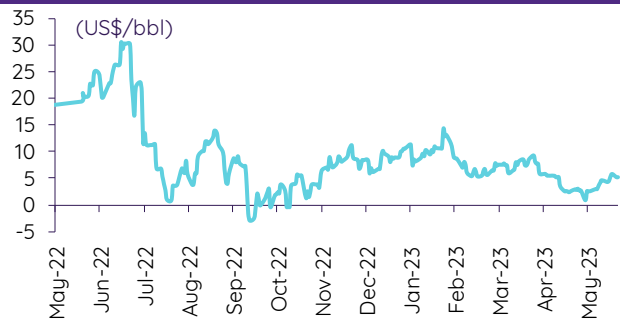
CRB US Spot All Commodities Price Index



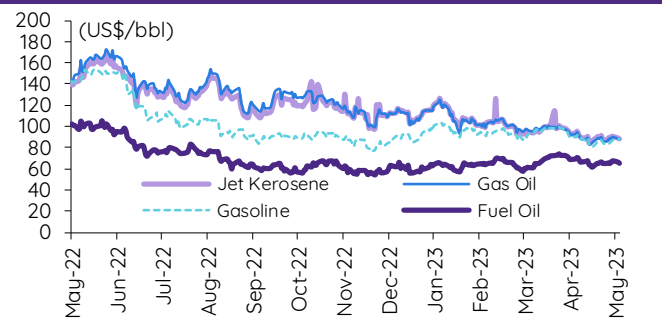
Crude prices



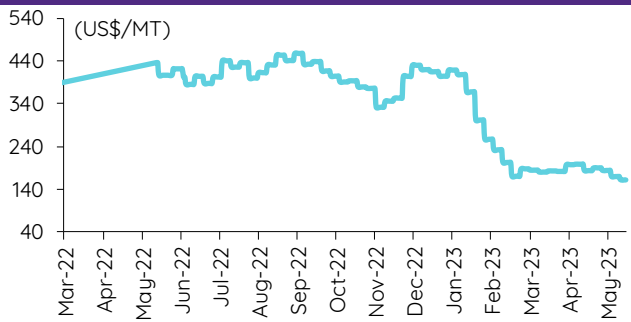
SG Dubai Hydrocracking Refinery Margin



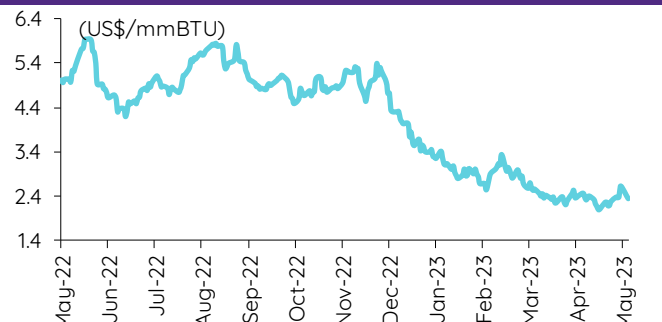
Oil product prices



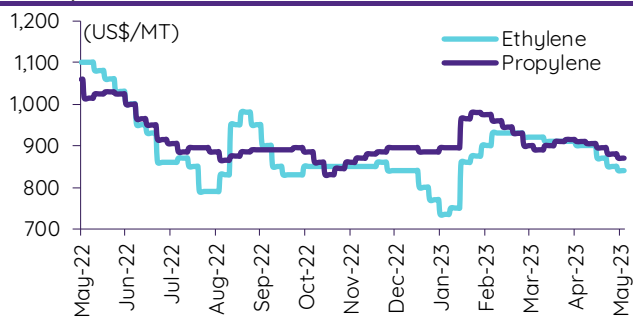
Coal price (NEX)



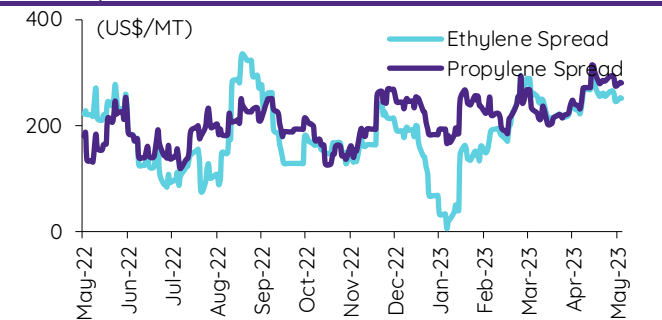
Natural gas prices (Henry hub)



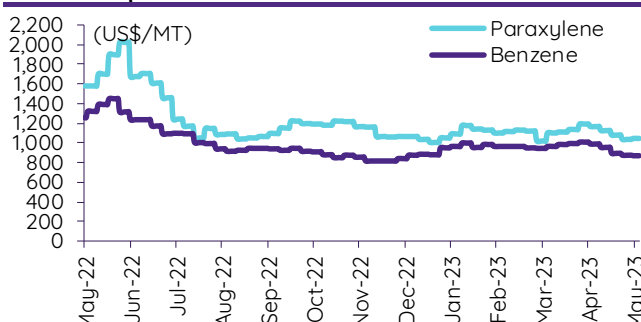
Olefins prices



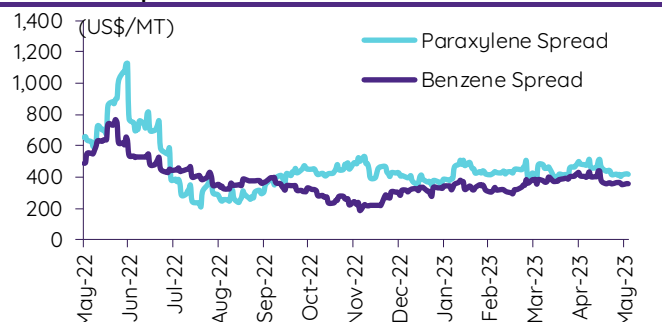
Olefins spreads



Aromatics prices

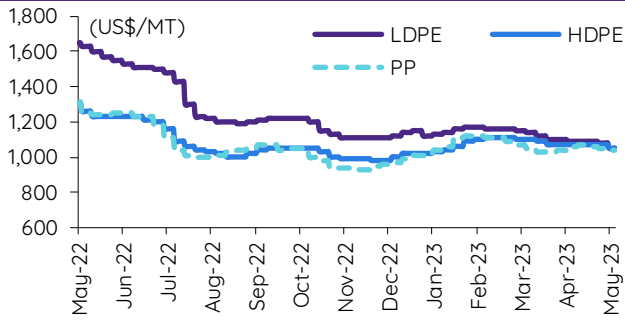


Aromatics spreads

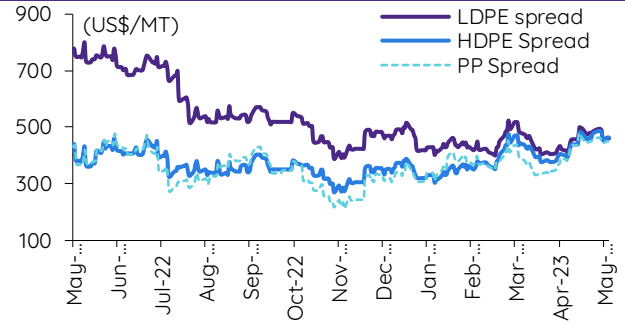


Update ราคาสินค้าโภคภัณฑ์

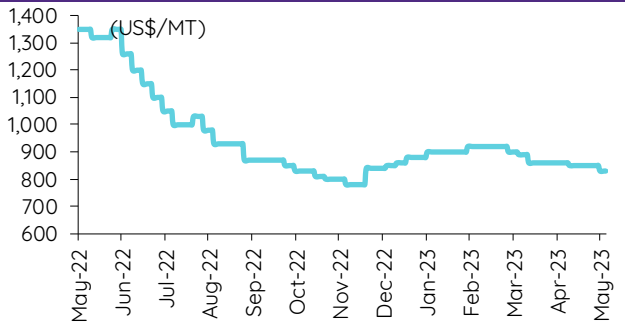
Polyolefins prices



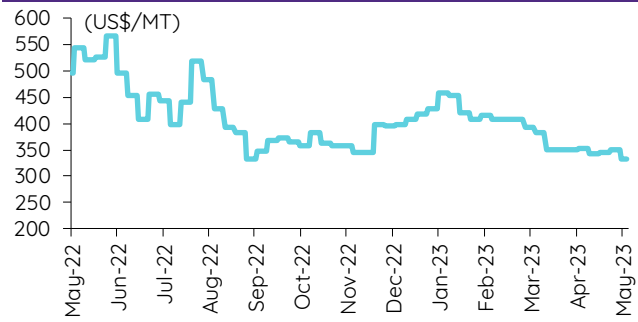
Polyolefins-Naphtha spreads



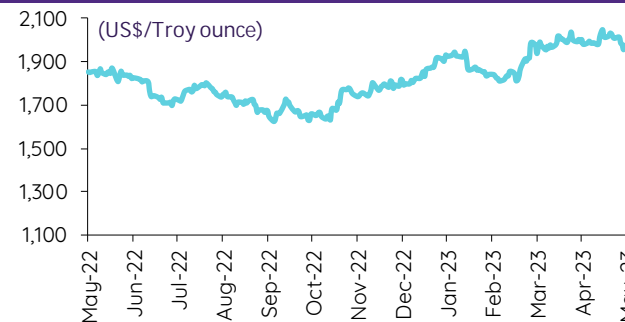
PVC price



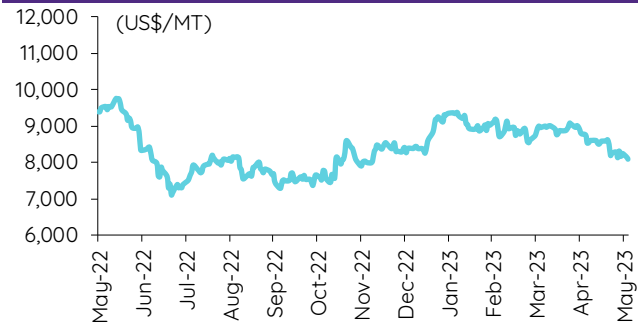
PVC spread



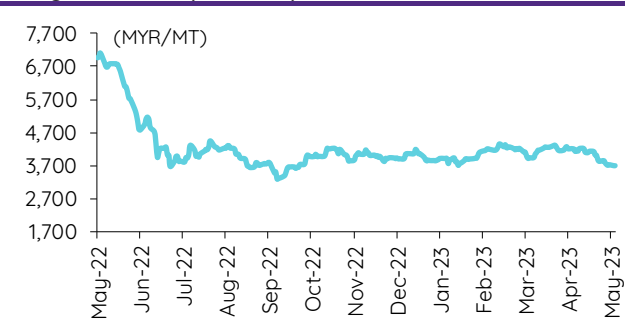
Gold price



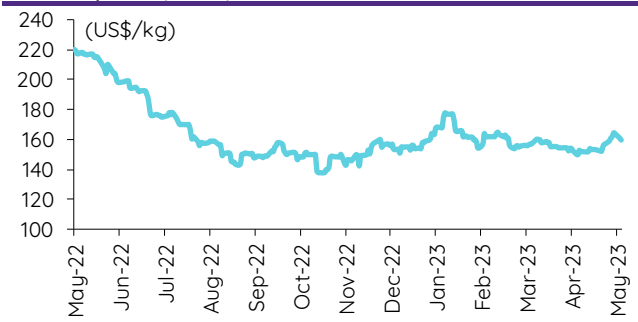
LME copper price



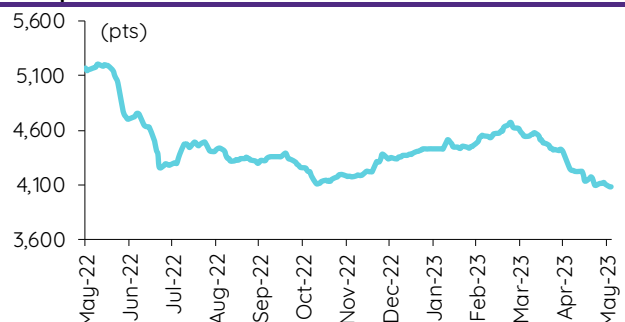
Malaysian crude palm oil price



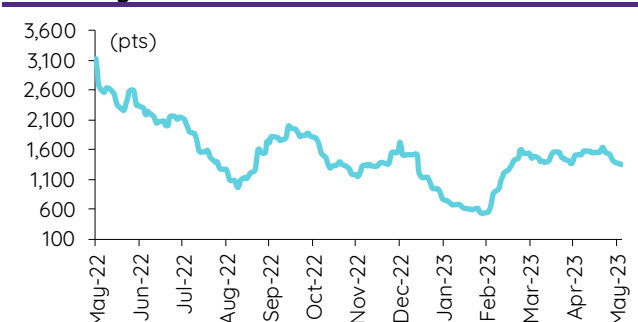
Rubber price (RSS3) futures



Steel price index



Baltic freight index



ที่มา: Bloomberg Finance LP., IQ Professional, BANPU IR, InnovestX Research

ข้อมูลการขายชอร์ต (short sales)

	ปริมาณหุ้น (หุ้น)	มูลค่าการขายชอร์ต (บาท)	ราคาเฉลี่ย (บาท)	ราคาต่ำสุด 23 พ.ค. 66	ส่วนต่างระหว่างราคาปิด กับราคาขายชอร์ต	% ปริมาณการขายชอร์ต เทียบกับกระดานหลัก
NETBAY	301,400	6,494,190	21.55	21.80	(1.16)	49.48
EKH	215,700	1,679,530	7.79	7.80	(0.17)	25.03
BGRIM-R	715,400	26,606,450	37.19	37.50	(0.82)	24.34
IVL-R	3,023,100	101,198,525	33.48	33.50	(0.07)	22.04
RAM-R	20,200	945,525	46.81	47.25	(0.94)	21.93
CRC-R	2,329,600	99,251,725	42.60	43.00	(0.92)	21.38
EGCO-R	94,500	13,595,000	143.86	145.00	(0.78)	20.78
BJC-R	461,500	17,376,175	37.65	38.00	(0.92)	20.71
TIPH	78,600	3,366,150	42.83	43.50	(1.55)	20.61
BTS-R	7,150,000	53,932,580	7.54	7.70	(2.04)	20.59
BEC-R	346,200	2,999,245	8.66	8.75	(0.99)	20.41
TVO-R	55,500	1,417,025	25.53	25.75	(0.85)	20.19
CBG-R	606,100	41,805,425	68.97	69.50	(0.76)	18.68
AAV	1,663,300	4,590,708	2.76	2.78	(0.72)	18.55
SSP-R	76,400	677,430	8.87	9.00	(1.48)	18.31
BCH-R	7,768,300	138,721,780	17.86	18.00	(0.79)	18.19
ERW	1,332,400	5,907,352	4.43	4.44	(0.14)	17.88
SAWAD-R	1,959,700	105,070,100	53.62	54.50	(1.62)	17.52
DELTA-R	6,254,700	551,171,650	88.12	87.00	1.29	17.50
PTT	6,287,600	197,116,125	31.35	31.50	(0.48)	17.34
INTUCH-R	954,900	69,059,625	72.32	73.25	(1.27)	16.98
GPSC-R	912,200	53,583,650	58.74	59.50	(1.28)	16.18
CHINA	30,700	191,531	6.24	6.25	(0.18)	15.96
KTC-R	567,200	31,267,700	55.13	55.25	(0.22)	15.83
PTG-R	2,294,000	27,763,280	12.10	12.30	(1.61)	15.20
TPIPP-R	155,800	517,236	3.32	3.32	(0.00)	14.76
LH-R	5,611,500	48,985,305	8.73	8.80	(0.80)	14.67
BCPG-R	379,000	3,452,050	9.11	9.20	(1.00)	14.12
MINT-R	2,588,100	87,270,000	33.72	33.75	(0.09)	14.03
VIBHA-R	49,000	123,960	2.53	2.54	(0.40)	13.93
LPN-R	63,800	277,312	4.35	4.40	(1.21)	13.90
OSP-R	835,700	25,037,125	29.96	30.25	(0.96)	13.76
PSH-R	89,600	1,112,440	12.42	12.50	(0.67)	13.72
SCC-R	177,900	59,721,600	335.70	337.00	(0.38)	13.65
HMPRO	957,400	13,562,740	14.17	14.20	(0.24)	13.64
ORI-R	904,700	9,493,470	10.49	10.60	(1.00)	13.47
MBK-R	64,400	999,340	15.52	15.70	(1.16)	13.32
CPN-R	1,503,100	101,989,650	67.85	68.50	(0.94)	12.95
TISCO-R	357,200	34,003,925	95.20	95.50	(0.32)	12.80
CHG-R	4,327,400	13,143,280	3.04	3.08	(1.39)	12.79
KBANK	1,865,000	248,208,900	133.09	134.50	(1.05)	12.49
THG-R	40,600	2,760,800	68.00	68.25	(0.37)	12.39
CK-R	550,900	10,921,810	19.83	19.80	0.13	12.27
MEGA-R	196,500	7,674,850	39.06	39.50	(1.12)	12.22
JMART-R	4,181,600	83,264,600	19.91	20.30	(1.91)	12.21
BYD-R	768,500	5,913,275	7.69	7.90	(2.60)	12.12
BEM	5,011,300	41,397,610	8.26	8.30	(0.47)	12.08
HANA-R	1,460,000	60,434,150	41.39	41.50	(0.26)	11.78
GULF-R	1,594,500	76,593,550	48.04	48.50	(0.96)	11.75
ADVANC	387,400	81,894,500	211.40	213.00	(0.75)	11.71
M-R	111,200	5,711,475	51.36	52.00	(1.23)	11.59
AP-R	4,849,000	52,405,510	10.81	11.00	(1.75)	11.58
CPF-R	3,089,400	60,387,230	19.55	20.10	(2.75)	11.39
OR	1,244,900	26,053,620	20.93	21.10	(0.81)	11.20
ADVANC-R	368,400	77,750,900	211.05	213.00	(0.92)	11.14
WHAUP-R	209,500	797,852	3.81	3.82	(0.30)	11.00
PSL-R	880,600	9,287,790	10.55	10.60	(0.50)	10.95
GLOBAL-R	695,800	13,279,080	19.08	19.20	(0.60)	10.88
SUPER-R	1,976,100	1,126,377	0.57	0.58	(1.72)	10.88
AMATA-R	1,069,800	23,235,580	21.72	22.00	(1.27)	10.86
VIBHA	37,900	96,266	2.54	2.54	0.00	10.77
WHA-R	10,443,800	44,936,016	4.30	4.38	(1.77)	10.06
BGRIM	292,700	10,893,250	37.22	37.50	(0.76)	9.96
MEGA	159,800	6,257,375	39.16	39.50	(0.87)	9.94
OSP	597,600	17,903,025	29.96	30.25	(0.96)	9.84
THANI-R	670,300	2,302,640	3.44	3.48	(1.29)	9.65
BCPG	259,000	2,373,590	9.16	9.20	(0.39)	9.65
SPALI-R	414,900	8,392,350	20.23	20.40	(0.85)	9.52
BEAUTY	6,479,500	5,313,986	0.82	0.81	1.25	9.51
BDMS	3,131,700	88,350,325	28.21	28.25	(0.14)	9.35
GLOBAL	594,900	11,342,260	19.07	19.20	(0.70)	9.30
BAM	946,700	10,536,440	11.13	11.30	(1.51)	9.24
MTC-R	831,100	32,692,250	39.34	39.75	(1.04)	9.13
CK	403,200	7,996,200	19.83	19.80	0.16	8.98
MINT	1,637,500	55,245,050	33.74	33.75	(0.04)	8.88
TLI-R	420,300	5,042,500	12.00	12.00	(0.02)	8.87
OR-R	978,300	20,520,380	20.98	21.10	(0.59)	8.80
COM7	806,900	22,215,275	27.53	27.75	(0.79)	8.79
TTB	76,561,300	118,209,715	1.54	1.57	(1.66)	8.74
BTG-R	416,200	10,808,475	25.97	26.50	(2.00)	8.66
AIT	63,600	322,850	5.08	5.10	(0.47)	8.64
RBF-R	971,100	9,529,985	9.81	9.90	(0.87)	8.60
SIRI	8,726,000	15,367,924	1.76	1.77	(0.50)	8.57
SCC	110,500	37,251,200	337.11	337.00	0.03	8.48
RATCH	143,800	5,239,550	36.44	36.75	(0.85)	8.48
CPF	2,282,200	44,915,980	19.68	20.10	(2.08)	8.42
AWC	1,300,900	6,798,650	5.23	5.25	(0.45)	8.31

	ปริมาณหุ้น (หุ้น)	มูลค่าการซื้อขาย (บาท)	ราคาเฉลี่ย (บาท)	ราคาสูงสุด 23 พ.ค. 66	ส่วนต่างระหว่างราคาปิด กับราคาซื้อขาย (บาท)	% ปริมาณการซื้อขาย เทียบกับกระดานหลัก
SCGP	181,700	7,655,775	42.13	42.50	(0.86)	8.19
KCE-R	488,900	18,490,425	37.82	38.25	(1.12)	8.15
EA-R	956,100	62,316,925	65.18	66.00	(1.25)	8.03
BH-R	147,400	34,321,300	232.84	234.00	(0.49)	8.00
SPRC-R	1,486,500	13,346,825	8.98	9.00	(0.24)	7.99
BBL	391,400	62,919,950	160.76	161.00	(0.15)	7.93
EPG-R	85,200	610,985	7.17	7.10	1.00	7.92
CPALL	2,303,600	142,501,750	61.86	62.25	(0.63)	7.88
TLI	364,700	4,347,090	11.92	12.00	(0.67)	7.70
HMPRO-R	535,500	7,558,340	14.11	14.20	(0.60)	7.63
STA-R	245,800	4,667,610	18.99	19.20	(1.10)	7.61
SGP-R	32,400	280,840	8.67	8.70	(0.37)	7.59
TTW-R	43,700	373,090	8.54	8.60	(0.73)	7.45
TPIPL-R	480,200	710,103	1.48	1.50	(1.42)	7.41
KKP-R	163,500	10,172,775	62.22	62.75	(0.85)	7.25
MTC	657,900	25,766,250	39.16	39.75	(1.47)	7.22
BBL-R	346,100	55,620,200	160.71	161.00	(0.18)	7.01
ERW-R	519,600	2,305,576	4.44	4.44	(0.06)	6.97
BAM-R	710,400	7,842,690	11.04	11.30	(2.30)	6.93
AOT	2,630,600	187,188,300	71.16	70.50	0.93	6.92
TPIPL	443,200	652,568	1.47	1.50	(1.84)	6.84
BPP	41,100	571,860	13.91	13.90	0.10	6.80
SPALI	295,400	5,986,320	20.27	20.40	(0.66)	6.78
CENDEL-R	388,700	19,302,350	49.66	50.00	(0.68)	6.75
BEM-R	2,775,900	22,945,215	8.27	8.30	(0.41)	6.69
KKP	149,500	9,302,100	62.22	62.75	(0.84)	6.63
RCL	170,500	4,055,370	23.79	24.60	(3.31)	6.44
SAWAD	720,600	38,455,850	53.37	54.50	(2.08)	6.44
DOHOME	515,900	7,571,360	14.68	14.50	1.21	6.39
PTTEP-R	225,400	33,293,000	147.71	148.50	(0.53)	6.39
TPIPP	67,000	222,440	3.32	3.32	0.00	6.35
PTTGC-R	1,189,300	44,269,325	37.22	37.75	(1.40)	6.33
GPSC	356,100	21,035,100	59.07	59.50	(0.72)	6.32
TU-R	2,206,600	33,714,610	15.28	15.60	(2.06)	6.26
TOP-R	654,900	29,771,025	45.46	46.00	(1.18)	6.25
TASCO	123,600	2,397,850	19.40	19.30	0.52	6.23
SSP	26,000	231,130	8.89	9.00	(1.23)	6.23
IRPC	4,555,000	10,415,168	2.29	2.30	(0.59)	6.17
TTA-R	164,800	1,160,380	7.04	7.15	(1.52)	6.13
SAT-R	34,900	687,550	19.70	19.90	(1.00)	6.10
SHR-R	642,300	2,222,476	3.46	3.50	(1.14)	6.04
TCAP-R	247,200	12,386,950	50.11	50.50	(0.77)	5.96
CKP	387,700	1,349,904	3.48	3.54	(1.64)	5.96
CPN	690,100	46,823,375	67.85	68.50	(0.95)	5.94
TISCO	164,000	15,637,350	95.35	95.50	(0.16)	5.88
SABUY	1,707,800	21,346,150	12.50	12.70	(1.58)	5.87
CHAYO	121,300	961,740	7.93	8.10	(2.12)	5.79
TKS	15,500	148,505	9.58	9.65	(0.72)	5.78
CPALL-R	1,687,300	104,277,275	61.80	62.25	(0.72)	5.78
PLANB	367,400	3,168,775	8.62	8.70	(0.86)	5.74
MAJOR-R	515,000	7,714,490	14.98	15.00	(0.14)	5.74
BTG	273,100	7,121,225	26.08	26.50	(1.60)	5.68
SCGP-R	119,300	4,990,975	41.84	42.50	(1.56)	5.38
SJWD	14,800	269,900	18.24	18.30	(0.35)	5.25
WHA	5,431,600	23,388,692	4.31	4.38	(1.69)	5.23
KBANK-R	774,000	103,257,900	133.41	134.50	(0.81)	5.18
CRC	551,400	23,357,125	42.36	43.00	(1.49)	5.06
BCP	363,900	11,476,325	31.54	31.75	(0.67)	5.05
STA	161,600	3,057,480	18.92	19.20	(1.46)	5.01
BAY-R	34,500	991,575	28.74	29.25	(1.74)	5.00
SPA	34,900	380,410	10.90	11.00	(0.91)	4.94
SIRI-R	4,987,600	8,790,955	1.76	1.77	(0.42)	4.90
ORI	327,800	3,456,570	10.54	10.60	(0.52)	4.88
QH	493,100	1,124,268	2.28	2.30	(0.87)	4.88
DOHOME-R	393,400	5,748,630	14.61	14.50	0.78	4.87
PTTGC	914,400	34,148,900	37.35	37.75	(1.07)	4.86
IRPC-R	3,584,700	8,208,854	2.29	2.30	(0.44)	4.85
IVL	661,900	22,207,825	33.55	33.50	0.15	4.83
TRUE	4,143,700	28,350,775	6.84	6.85	(0.12)	4.77
TU	1,674,600	25,527,950	15.24	15.60	(2.28)	4.75
TFG-R	675,300	2,837,050	4.20	4.30	(2.30)	4.74
TOP	492,900	22,334,450	45.31	46.00	(1.49)	4.71
CKP-R	304,200	1,052,200	3.46	3.54	(2.29)	4.67
SAPPE-R	62,200	4,750,700	76.38	76.25	0.17	4.65
RS	20,400	293,760	14.40	14.50	(0.69)	4.62
SPA-R	32,400	353,160	10.90	11.00	(0.91)	4.59
AMATA	439,300	9,542,500	21.72	22.00	(1.26)	4.46
BLAND-R	374,200	324,140	0.87	0.86	0.72	4.44
BTS	1,530,900	11,564,050	7.55	7.70	(1.90)	4.41
BANPU	3,767,400	31,287,780	8.30	8.35	(0.54)	4.35
AH	37,800	1,312,450	34.72	34.75	(0.08)	4.26
KTC	151,900	8,393,875	55.26	55.25	0.02	4.24
STGT	134,300	1,217,190	9.06	9.25	(2.02)	4.20
PTT-R	1,511,300	47,233,300	31.25	31.50	(0.78)	4.17
AOT-R	1,584,700	112,620,825	71.07	70.50	0.81	4.17

ที่มา: ตลาดหลักทรัพย์แห่งประเทศไทย และ InnovestX Research

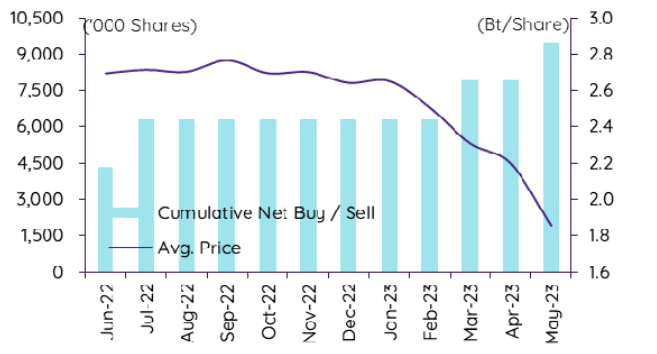
สรุปการซื้อขายหุ้นของผู้บริหาร

1. รายงานการซื้อขายหุ้นของผู้บริหาร ณ วันที่ 23 พ.ค. 2566

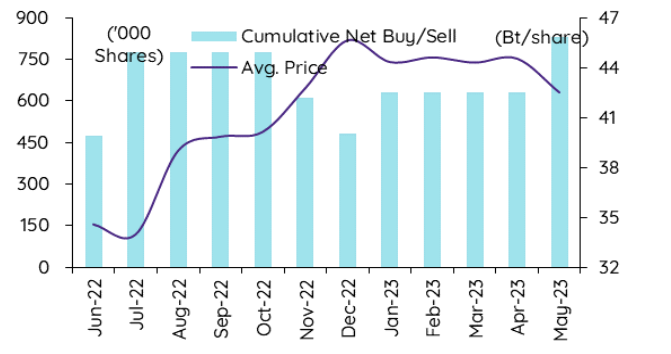
ชื่อย่อหลักทรัพย์	ชื่อผู้บริหาร	ประเภทหลักทรัพย์	วันที่ถัดมา / จำนวน	จำนวน (หุ้น)	ราคา (บาท)	รวม (บาท)	วิธีการได้มา / จำนวน
ACE	นาย ธีรวัฒน์ ทรงเมตตา	หุ้นสามัญ	22-05-66	1,000,000	1.86	1,860,000	ซื้อ
ACE	นาย พรเมตตา ทรงเมตตา	หุ้นสามัญ	22-05-66	550,000	1.85	1,017,500	ซื้อ
AIMIRT	นาย จริสฤทธิ์ อรรถกเวจรวัฒน์	หน่วยทรัสต์	19-05-66	20,000	12.00	240,000	ซื้อ
ALT	นาง ปริญญาภรณ์ ดึงเผ่าศักดิ์	หุ้นสามัญ	22-05-66	1,300	1.92	2,496	ซื้อ
BAREIT	นาย อมวรัช ศิละวัฒน์วัฒนา	หน่วยทรัสต์	23-05-66	5,000	10.70	53,500	ซื้อ
BIS	นาย ธนวัฒน์ คงเจริญสมบัติ	หุ้นสามัญ	22-05-66	600	5.70	3,420	ซื้อ
BOFFICE	นาง ประไพร์ บุรี	หน่วยทรัสต์	22-05-66	3,700	7.60	28,120	ซื้อ
CCET	นางสาว เจีย จู ไหล	หุ้นสามัญ	22-05-66	100,000	4.32	432,000	ซื้อ
CHEWA	Choon Kiat Boon	ใบสำคัญแสดงสิทธิที่จะซื้อหุ้น	22-05-66	104,700	0.07	7,329	ขาย
CRC	นาย ไท จิราธิวัฒน์	หุ้นสามัญ	19-05-66	200,000	42.50	8,500,000	ซื้อ
DTCENT	นาย อภิสิทธิ์ รุจิเกียรติกำจร	หุ้นสามัญ	22-05-66	100,000	1.57	157,000	ซื้อ
EP	นาย ยุทธ ชินสุภัทกุล	หุ้นสามัญ	19-05-66	15,000	3.08	46,200	ซื้อ
EP	นาย ยุทธ ชินสุภัทกุล	หุ้นสามัญ	22-05-66	50,000	3.08	154,000	ซื้อ
GULF	นาย สาริษฐ์ รัตนาเวงดี	หุ้นสามัญ	17-05-66	6,000,000	47.79	286,740,000	ซื้อ
GULF	นาย สาริษฐ์ รัตนาเวงดี	หุ้นสามัญ	18-05-66	5,000,000	48.20	241,000,000	ซื้อ
GULF	นาย สาริษฐ์ รัตนาเวงดี	หุ้นสามัญ	19-05-66	6,089,800	47.62	289,996,276	ซื้อ
HTC	พันเอก พิชัย รัตตกุล	หุ้นสามัญ	22-05-66	20,000	38.00	760,000	ขาย
IFS	นาง สุธิดา ศุภนุกุลสมบัติ	หุ้นสามัญ	22-05-66	1,000	2.80	2,800	ซื้อ
INSET	นาย วิเชียร เจียภจิณ	หุ้นสามัญ	22-05-66	60,000	2.21	132,600	ซื้อ
INSET	นาย วิเชียร เจียภจิณ	ใบสำคัญแสดงสิทธิที่จะซื้อหุ้น	22-05-66	60,000	0.32	19,200	ขาย
ITC	นาย ไชยวัฒน์ เจริญรัฐตานนท์	หุ้นสามัญ	22-05-66	15,000	22.70	340,500	ขาย
JR	นาย จริญ วิวัฒน์เกษมภูววัฒน์	หุ้นสามัญ	22-05-66	21,000	6.15	129,150	ซื้อ
KLINIQ	นาย รัฐพล กิตติชัยตระกูล	หุ้นสามัญ	18-05-66	290,909	39.00	11,345,451	ขาย
KUN	นาง ประวีรัตน์ เทวอักษร	หุ้นสามัญ	22-05-66	33,100	2.13	70,503	ซื้อ
KUN	นาย คุณา เทวอักษร	หุ้นสามัญ	22-05-66	33,100	33,100	1,095,610,000	ซื้อ
MICRO	นาง รสนันท์ ยิ่งทวีศักดิ์	หุ้นสามัญ	19-05-66	10,000	3.30	33,000	ซื้อ
MJD	นางสาว เพชรสุดา พุฒศรีลักษณ์	หุ้นสามัญ	22-05-66	33,300	1.47	48,951	ซื้อ
MTW	นางสาว ลัดดา คำราช	หุ้นสามัญ	22-05-66	346,000	3.64	1,259,440	ขาย
NSL	นาย สมชาย อัครปียานนท์	หุ้นสามัญ	22-05-66	100,000	19.40	1,940,000	ซื้อ
ORI	นาง อารดา จรุงญเอก	หุ้นสามัญ	17-05-66	2,827,600	10.49	29,661,524	ซื้อ
ORI	นาง อารดา จรุงญเอก	หุ้นสามัญ	18-05-66	1,614,100	10.45	16,867,345	ซื้อ
ORI	นาง อารดา จรุงญเอก	หุ้นสามัญ	18-05-66	1,040,700	10.54	10,968,978	ซื้อ
PEACE	นาย วิฑูรย์ งามบุญอินันต์	หุ้นสามัญ	22-05-66	6,300	4.08	25,704	ซื้อ
PRAPAT	นาย จิระพันธ์ แสงเขษ	หุ้นสามัญ	22-05-66	21,000	2.40	50,400	ขาย
RAM	นาย เอื้อชาติ กาญจนพิทักษ์	หุ้นสามัญ	19-05-66	1,200,000	47.00	56,400,000	ขาย
RBF	นาย สมชาย รัตนภูมิปัญญา	หุ้นสามัญ	19-05-66	55,600	10.34	574,904	ซื้อ
RBF	นาย สมชาย รัตนภูมิปัญญา	หุ้นสามัญ	22-05-66	470,200	9.93	4,669,086	ซื้อ
SIMAT	นาย บุญเลิศ เอื้อวประชัย	หุ้นสามัญ	22-05-66	50,000	2.00	100,000	ซื้อ
SKR	นาย สุริยันต์ ไคจรโรจน์	หุ้นสามัญ	22-05-66	50,000	9.00	450,000	ซื้อ
SORKON	นาย จริญพจน์ รุจิราโสภณ	หุ้นสามัญ	22-05-66	30,000	4.90	147,000	ซื้อ
STC	นาย สุรสิทธิ์ ชัยตระกูลทอง	หุ้นสามัญ	22-05-66	99,400	0.74	73,556	ซื้อ
SUSCO	นาย มงคล สิมะโรจน์	หุ้นสามัญ	22-05-66	91,800	3.22	295,596	ซื้อ
TCMC	นาย พิมพ์ ศรีวิกรณ์	หุ้นสามัญ	22-05-66	97,500	1.85	180,375	ซื้อ
TEAM	นาง มาลีกา มานัสสถิตย์	หุ้นสามัญ	19-05-66	100,000	6.90	690,000	ซื้อ
TEAM	นาย อวิรุทธ์ คงเจริญ	หุ้นสามัญ	23-05-66	166,500	6.82	1,135,530	ซื้อ
TU	นาย เคียน ฮัน ลิม	หุ้นสามัญ	22-05-66	200,000	11.70	2,340,000	ซื้อ
TU	นาย เซง นิรุตติยานนท์	หุ้นสามัญ	22-05-66	100,000	15.10	1,510,000	ขาย
UTP	นาย มงคล มังกรกนก	หุ้นสามัญ	22-05-66	10,000	10.30	103,000	ซื้อ
WFX	นาย โกวิท วงศาสุทธิกุล	หุ้นสามัญ	22-05-66	561,600	2.80	1,572,480	ขาย
WFX	นาย โกวิท วงศาสุทธิกุล	หุ้นสามัญ	23-05-66	66	2.84	187	ขาย
WICE	นาย ชูเดช คงสุนทร	หุ้นสามัญ	22-05-66	50,000	7.65	382,500	ซื้อ
				รวม	ซื้อ	1,996,862,614	
					ขาย	73,264,987	
					สุทธิ	1,923,597,627	

2. ยอดซื้อ/ขายสุทธิสะสม 12 เดือนของหุ้นที่อยู่ภายใต้การวิเคราะห์ของ InnovestX

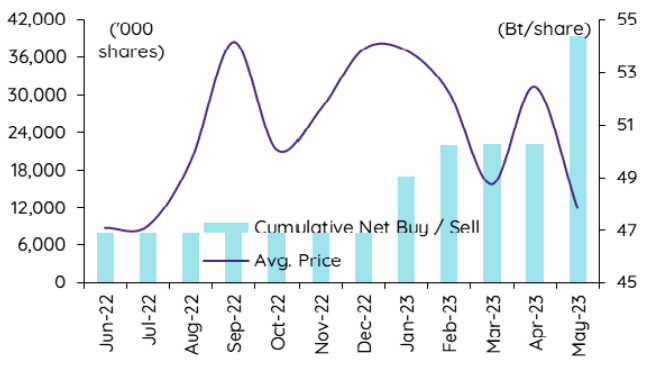
ACE



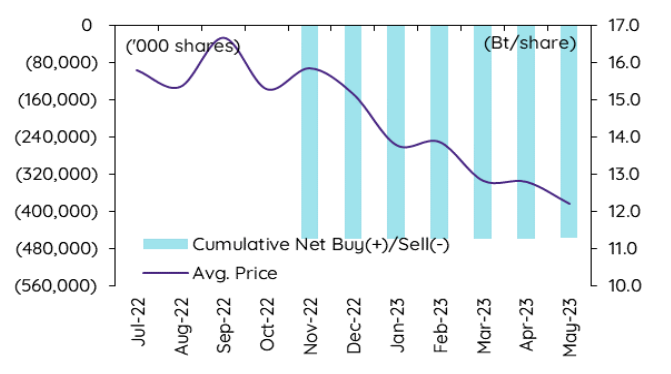
CRC



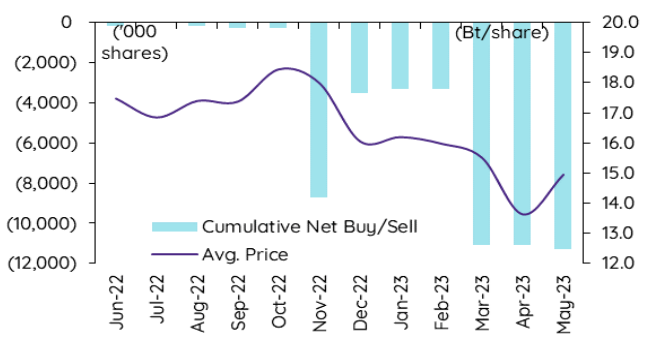
GULF



TLI



TU



พฤษภาคม				
จันทร์	อังคาร	พุธ	พฤหัสบดี	ศุกร์
22	23	24	25	26
XD DCC Bt0.015 TSTH Bt0.03 WHAIR Bt0.1369 PD AMARIN Bt0.29 APCO Bt0.155 APP Bt0.14 AURA Bt0.08 BIS Bt0.0625 CKP Bt0.085 CTW Bt0.05 D Bt0.00741 D 7.5 : 1 XD(ST) DITTO Bt0.0111111111 DITTO 5 : 1 XD(ST) ESSO Bt0.3 HPT Bt0.0212 ILM Bt0.6 INET Bt0.106100000005 KWM Bt0.058 LH Bt0.35 LPF Bt0.2168 NRF Bt0.03 PRIN Bt0.097 PYLON Bt0.15 RPH Bt0.15 SABUY Bt0.155201 SCM Bt0.11 SE Bt0.04 SE 27 : 1 XD(ST) SFLEX Bt0.03 SORKON Bt0.1 TEAMG Bt0.0111111111 TEAMG 5 : 1 XD(ST) THIP Bt1.75 TIPH Bt0.75 TTI Bt1 YGG Bt0.067 Name change SENA J PROPERTY to "SEN X" Symbol change SENAJ to "SENX" Share listing SONIC 80,613,334 Shares W 15,000,000 Shares	XD CPNREIT Bt0.247 KTBSTMR Bt0.1731 TPRIME Bt0.1156 TSC Bt0.4 WHART Bt0.1915 PD AHC Bt1.18 AU Bt0.15 BAM Bt0.55 CHOTI Bt8.5 CK Bt0.1 CPANEL Bt0.17 CWT Bt0.0535 ICC Bt1 ITNS Bt0.12 KAMART Bt0.08 LANNA Bt1.55 MOSHI 10 : 1 XD(ST) MOSHI Bt0.1 NNCL Bt0.05 OCC Bt0.05 PIMO Bt0.042 PRAKIT Bt1 RJH Bt0.5 SCN Bt0.055 SEAOIL Bt0.0074074075 SEAOIL 15 : 1 XD(ST) SPALI Bt0.75 SPC Bt1 SPI Bt0.6 TACC Bt0.19 TEAM Bt0.2 TEGH Bt0.26 TFG Bt0.3 TPS Bt0.1 WACOAL Bt0.7 Share listing CCET 449,996,577 Shares MBK 5,522,721 Shares SDC 40,000,000 Shares TCC 2,826,932 Shares	XD ADD Bt0.02 ALLY Bt0.167 AMATAR Bt0.16 BRRGIF Bt0.17517 B-WORK Bt0.1807 DMT Bt0.35 OISHI Bt0.5 TSE Bt0.09 XE SINGER-W3 1:1.00073 @Bt36.27395 PD ASIAN Bt0.4 AWC Bt0.032 AYUD Bt0.26 BJC Bt0.65 CIVIL Bt0.02 DPAINT Bt0.162 EASON Bt0.06 FNS Bt0.2 ICHI Bt0.6 KCAR Bt0.3 KISS Bt0.08 M Bt0.9 MOONG Bt0.1 NC Bt0.14 PAF Bt0.0102 PB Bt1.14 PG Bt0.2 PPS Bt0.01 PRAPAT Bt0.04 S&J Bt1.7 SSF Bt0.4814 TEKA Bt0.13 THREL Bt0.07 THREL 60 : 1 XD(ST) TNL Bt0.2 TPCS Bt1 Share listing CHO 16,339,868 Shares DOD 24,390,000 Shares EKH 16,870,204 Shares MINT 25,564,422 Shares MITSIB 37,517,666 Shares	XD AIMCG Bt0.15 AIMIRT Bt0.223 BKI Bt3.75 BOFFICE Bt0.1719 HYDROGEN Bt0.223 KAMART Bt0.08 SUPEREIF Bt0.2376 TCC Bt0.05 XW SCM 7.5 : 1 PD AH Bt0.96 AKP Bt0.025 ALLA Bt0.07 AP Bt0.65 ASEFA Bt0.18 BAY Bt0.45 BEC Bt0.16 BROOK Bt0.0075 BRR Bt0.2 CHARAN Bt2 CMC 27 : 1 XD(ST) CMC Bt0.00423 CMR Bt0.066 COLOR Bt0.08 CPF Bt0.35 CSS Bt0.05 DMT Bt0.38 DMT Bt0.12 FE Bt3.5 FLOYD Bt0.00617284 FLOYD 9 : 1 XD(ST) HFT Bt0.38 HUMAN Bt0.12 IMH Bt0.14 KTMS Bt0.0327 MATI Bt0.25 NOBLE Bt0.2 NYT Bt0.22 ORI Bt0.57 OSP Bt0.45 PIN Bt0.15 PL Bt0.11 PPM Bt0.025 SALEE Bt0.07 SCP Bt0.15 SELIC Bt0.02217 SELIC 30 : 1 XD(ST) SIAM Bt0.03 SITHAI Bt0.04 SMT Bt0.06 SSP Bt0.0611111114 SSP 10 : 1 XD(ST) STP Bt0.25 SWC Bt0.25 TFMAMA Bt2.74 TLI Bt0.3 TMILL Bt0.13 TNPC Bt0.02 TPAC Bt0.293 TRU Bt0.35 TRU 10 : 1 XD(ST) WARRIX Bt0.19 WHA Bt0.1003	XD GVREIT Bt0.195 IVL Bt0.25 PD AKR Bt0.045 ARROW Bt0.25 CMAN Bt0.04 CPR Bt0.089 CRC Bt0.48 CSR Bt1.11 ILINK Bt0.2 IP Bt0.18 ITEL Bt0.0635 KUMWEL Bt0.07 LEO Bt0.2 M-CHAI Bt8 MEB Bt0.05 NFC Bt0.18 ONEE Bt0.16 PCC Bt0.14 PRM Bt0.25 RAM Bt0.3 RICHY Bt0.00385 RICHY 32 : 1 XD(ST) ROJNA Bt0.3 SA Bt0.05 SAPPE Bt1.65 SM Bt0.04 SMIT Bt0.2 SONIC Bt0.11 SSSC Bt0.185 TC Bt0.5 TMI Bt0.015 TOA Bt0.25 TOPP Bt3.82 TRUBB Bt0.12 TSTE Bt0.14 UOBKH Bt0.09 UTP Bt0.27 UVAN Bt0.7 VIBHA Bt0.055 WIJK Bt0.06 WP Bt0.25 Par change SCAP Bt5.0 to Bt1.00

XD - Cash Dividend
XD(ST) - Stock Dividend

PD - Payment Date
XR - Rights for Common

XW - Rights for Warrant
XT - Rights for Transferable Subscription Right

XE - Warrant Exercise
CW - Capital write-down

SP - Suspension

Sharecode	Effdate	Enddate	หลักทรัพย์ที่เข้าซื้อขาย มาตรการกำกับการซื้อขาย			หลักทรัพย์ภายใต้เครื่องหมาย C		หลักทรัพย์ภายใต้ เครื่องหมาย NC (Non Compliance)	
			Turnover list	Level (**)	หมายเหตุ	Caution : "C"	สาเหตุ	"NC"	สาเหตุ
JCKH-W1	03/03/2022	จนกว่าจะ ได้รับการ เปลี่ยนแปลง จาก SET	-	-	-	✓			
ACAP	17/05/2022	จนกว่าจะ ได้รับการ เปลี่ยนแปลง จาก SET	-	-	-	✓	วันที่ 17/05/2022 ขึ้นเครื่องหมาย C เหตุผล: ส่วนของผู้ถือหุ้น < 50% ของทุนชำระแล้ว สำหรับงบการเงิน ไตรมาสที่ 1 สิ้นสุดวันที่ 31 มีนาคม 2565 เหตุที่แก้ไขแล้ว - ศาลยกคำร้องขอฟื้นฟูกิจการหรือมีการถอนคำ ร้องขอฟื้นฟูกิจการ หมายเหตุ : จนถึงปัจจุบัน งบการเงินไตรมาส 2 สิ้นสุด วันที่ 30 มิถุนายน 2565 ของบริษัทยังคงมีส่วนของผู้ ถือหุ้น < 50% ของทุนชำระแล้ว	-	-
EMC	18/05/2022	จนกว่าจะ ได้รับการ เปลี่ยนแปลง จาก SET	-	-	-	✓	วันที่ 18/05/2022 ขึ้นเครื่องหมาย C เหตุผล: ส่วนของผู้ถือหุ้น < 50% ของทุนชำระแล้ว สำหรับงบการเงิน ไตรมาสที่ 1 สิ้นสุดวันที่ 31 มีนาคม 2565	-	-
KC	19/05/2022	จนกว่าจะ ได้รับการ เปลี่ยนแปลง จาก SET	-	-	-	✓	วันที่ 19/05/2022 ขึ้นเครื่องหมาย C เหตุผล: ส่วนของผู้ถือหุ้น < 50% ของทุนชำระแล้ว สำหรับงบการเงิน ไตรมาสที่ 1 สิ้นสุดวันที่ 31 มีนาคม 2565	-	-
SMK	25/05/2022	จนกว่าจะ ได้รับการ เปลี่ยนแปลง จาก SET	-	-	-	✓	วันที่ 20/05/2022 ขึ้นเครื่องหมาย C เหตุผล: ศาลยกคำร้องขอฟื้นฟูกิจการ วันที่ 25/05/2022 เพิ่มเหตุขึ้นเครื่องหมาย C เหตุผล: ส่วนของผู้ถือหุ้น < 50% ของทุนชำระแล้ว สำหรับงบการเงิน ไตรมาสที่ 1 สิ้นสุดวันที่ 31 มีนาคม 2565	-	-
W	16/11/2022	จนกว่าจะ ได้รับการ เปลี่ยนแปลง จาก SET	-	-	-	✓	วันที่ 16//11/2022 ขึ้นเครื่องหมาย C เหตุผล: ส่วนของผู้ถือหุ้น < 50% ของทุนชำระแล้ว สำหรับงบการเงิน ไตรมาสที่ 3 สิ้นสุดวันที่ 30 กันยายน 2565	-	-
TRUEE	22/02/2023	จนกว่าจะ ได้รับการ เปลี่ยนแปลง จาก SET	-	-	-	✓	วันที่ 22//02/2023 ขึ้นเครื่องหมาย C เหตุผล: ส่วนของผู้ถือหุ้น < 50% ของทุนชำระแล้ว สำหรับงบการเงินประจำปี สิ้นสุดวันที่ 31 ธันวาคม 2565	-	-
SDC	27/02/2023	จนกว่าจะ ได้รับการ เปลี่ยนแปลง จาก SET	-	-	-	✓	วันที่ 27//02/2023 ขึ้นเครื่องหมาย C เหตุผล: ส่วนของผู้ถือหุ้น < 50% ของทุนชำระแล้ว สำหรับงบการเงินประจำปี สิ้นสุดวันที่ 31 ธันวาคม 2565	-	-
MTW	08/05/2023	24/05/2023	✓	1	-	-	-	-	-
JAS	12/05/2023	จนกว่าจะ ได้รับการ เปลี่ยนแปลง จาก SET	-	-	-	✓	วันที่ 12/05/2023 ขึ้นเครื่องหมาย C เหตุผล: ส่วนของผู้ถือหุ้น < 50% ของทุนชำระแล้ว สำหรับงบการเงิน ไตรมาสที่ 1 สิ้นสุดวันที่ 31 มีนาคม 2566	-	-
KKC	17/05/2023	จนกว่าจะ ได้รับการ เปลี่ยนแปลง จาก SET	-	-	-	✓	วันที่ 17/05/2023 ขึ้นเครื่องหมาย C เหตุผล: ส่วนของผู้ถือหุ้น < 50% ของทุนชำระแล้ว สำหรับงบการเงิน ไตรมาสที่ 1 สิ้นสุดวันที่ 31 มีนาคม 2566	-	-
STARK	19/05/2023	จนกว่าจะ ได้รับการ เปลี่ยนแปลง จาก SET	-	-	-	✓	วันที่ 19/05/2023 ขึ้นเครื่องหมาย C เหตุผล: สำนักงาน ก.ล.ด. แจ้งให้บริษัทจัดให้มี Special Audit	-	-

หมายเหตุ:

- ที่มา: ตลาดหลักทรัพย์ (www.set.or.th) และ สมาคมบริษัทหลักทรัพย์ (www.asco.or.th)
 - หุ่นตามตารางดังกล่าว เพื่อใช้ขระจนถึงหุ้นในกระดานต่างประเทศและใบแสดงสิทธิในผลประโยชน์ที่เกิดจากหลักทรัพย์อ้างอิงของไทย (NVDR)
 - หลักทรัพย์ที่มีเครื่องหมาย " : " เป็น ใบแสดงสิทธิในผลประโยชน์ที่เกิดจากหลักทรัพย์อ้างอิงไทย (Non-Voting Depository Receipt :NVDR)
1. หลักทรัพย์ที่เข้าซื้อขายมาตรการกำกับการซื้อขาย (Turnover list)
Level ("") ได้แก่
- Level 1 หมายถึง ให้ซื้อขายการวางเงินสด 100% ก่อนซื้อ (บัญชี cash balance) และ ห้ามนำหลักทรัพย์ที่กำหนดมาเป็นวงเงินซื้อขาย
 - Level 2 หมายถึง ให้ซื้อขายการวางเงินสด 100% ก่อนซื้อ และ ห้ามนำหลักทรัพย์ที่กำหนดมาเป็นวงเงินซื้อขาย และ ห้าม Net Settlement
 - Level 3 หมายถึง ห้ามซื้อขายชั่วคราว 1 วันทำการ (เฉพาะวันแรก); เมื่ออนุญาตให้ซื้อขาย ให้ซื้อขายการวางเงินสด 100% ก่อนซื้อ และ ห้ามนำหลักทรัพย์ที่กำหนดมาเป็นวงเงินซื้อขาย และ ห้าม Net Settlement
2. หลักทรัพย์ภายใต้เครื่องหมาย Caution : "C"
หลักทรัพย์ที่ถูกขึ้นเครื่องหมาย C จะต้องซื้อด้วยบัญชี Cash Balance (คือ สมาชิกต้องดำเนินการให้ลูกค้าวางเงินสดไว้ล่วงหน้ากับสมาชิกเต็มจำนวนก่อนซื้อหลักทรัพย์นั้น) ตั้งแต่วันที่ขึ้นเครื่องหมายเป็นต้นไป

ข้อสงวนสิทธิ์:

ข้อมูลในรายงานนี้เป็นข้อมูลที่มีการเปิดเผยต่อสาธารณชน ซึ่งนักลงทุนสามารถเข้าถึงได้โดยทั่วไป และเป็นข้อมูลที่ถือว่าน่าเชื่อถือได้ แต่ทั้งนี้ บริษัทหลักทรัพย์ อินโವেসท์ เอกซ์ จำกัด (“บริษัท”) มิได้ยืนยันหรือรับรองถึงความถูกต้อง หรือสมบูรณ์ของข้อมูลดังกล่าวแต่อย่างใด ความคิดเห็นที่ปรากฏอยู่ในรายงานนี้เป็นเพียงการนำเสนอในมุมมองของบริษัท และเป็นความคิดเห็น ณ วันที่ที่ปรากฏในรายงานเท่านั้น ซึ่งอาจเปลี่ยนแปลงได้ภายหลังวันดังกล่าว โดยบริษัทไม่จำเป็นต้องแจ้งให้สาธารณชน หรือนักลงทุนทราบ รายงานนี้จัดทำขึ้นเพื่อเผยแพร่ข้อมูลให้แก่ นักลงทุนเท่านั้น บริษัทไม่รับผิดชอบต่อการนำข้อมูลหรือความคิดเห็นใดๆ ไปใช้ในทุกรูปแบบ ดังนั้นนักลงทุนจึงควรใช้ดุลพินิจในการพิจารณาตัดสินใจก่อนการลงทุน นอกจากนี้ บริษัท และ/หรือ บริษัทในเครือของบริษัทอาจมีส่วนเกี่ยวข้องหรือผลประโยชน์ใดๆ กับบริษัทใดๆ ที่ถูกกล่าวถึงในรายงานนี้ก็ได้

บริษัทหลักทรัพย์ อินโವေးท์ เอกซ์ จำกัด (“INVX”) เป็นบริษัทย่อยที่บริษัท เอสซีบี เอกซ์ จำกัด (มหาชน) (“เอสซีบี เอกซ์”) เป็นผู้ถือหุ้นรายใหญ่แต่เพียงผู้เดียว และธนาคารไทยพาณิชย์ จำกัด (มหาชน) (“ธนาคาร”) เป็นบริษัทย่อยที่เอสซีบี เอกซ์ เป็นผู้ถือหุ้นรายใหญ่ ข้อมูลใด ๆ ก็เกี่ยวข้องกันบริษัทรายนี้ มีวัตถุประสงค์เพื่อใช้ในการเปรียบเทียบเท่านั้น

เอกสารฉบับนี้จัดทำโดย บริษัทหลักทรัพย์ อินโವေးท์ เอกซ์ จำกัด (INVX) ซึ่งมีบริษัท เอสซีบี เอกซ์ จำกัด (มหาชน) (“เอสซีบี เอกซ์”) เป็นผู้ถือหุ้นรายใหญ่ โดยธนาคารไทยพาณิชย์ จำกัด (มหาชน) (“ธนาคาร”) ซึ่งเป็นบริษัทย่อยที่เอสซีบี เอกซ์ เป็นผู้ถือหุ้นรายใหญ่ เป็นที่ปรึกษาทางการเงินสำหรับธุรกรรมใด ๆ ของบริษัท เอสซีบี เคมีคอลส์ จำกัด (มหาชน) ความเห็น ชั่ว บววิจย บววิเคราะห์ ราคา ข้อความ การคาดการณ์ การประเมิน และ/หรือ ข้อมูลอื่นที่ระบุในเอกสารฉบับนี้ (“ข้อมูล”) มีวัตถุประสงค์เพื่อใช้เป็นข้อมูลทั่วไปเท่านั้น และไม่อาจตีความได้ว่าเป็นการให้คำแนะนำแก่บุคคลใดๆ หรือเป็นการเสนอซื้อ หรือเสนอขาย หรือชักชวนให้เสนอซื้อหรือเสนอขายหลักทรัพย์ โดย INVX และ/หรือกรรมการ พนักงาน และลูกจ้างของ INVX ย่อมไม่ต้องรับผิดชอบต่อความเสียหายใดๆ ทั้งความเสียหายทางตรง ความเสียหายทางอ้อม ความเสียหายจากการผิดสัญญา หรือความเสียหายอันสืบเนื่อง อันเป็นผลมาจากการใช้หรือการซื้อหรือการถือครองข้อมูล ทั้งนี้ รวมถึงแต่ไม่จำกัดเพียงการสูญเสียผลกำไร นักลงทุนพึงใช้ข้อมูลในเอกสารฉบับนี้ประกอบข้อมูลและความเห็นอื่นๆ รวมถึงพิจารณาความเสี่ยงของตนเองในการตัดสินใจลงทุน ข้อมูลในเอกสารฉบับนี้จัดทำขึ้นจากแหล่งข้อมูลที่ INVX เห็นว่าน่าเชื่อถือ โดย INVX ไม่รับรองถึงความถูกต้อง สมบูรณ์ และ/หรือ ครบถ้วนของข้อมูลดังกล่าว

เอกสารฉบับนี้จัดทำโดย บริษัทหลักทรัพย์ อินโವေးท์ เอกซ์ จำกัด (INVX) ซึ่งมี บริษัท เอสซีบี เอกซ์ จำกัด (มหาชน) (“เอสซีบี เอกซ์”) เป็นผู้ถือหุ้นรายใหญ่ โดยธนาคารไทยพาณิชย์ จำกัด (มหาชน) (“ธนาคาร”) ซึ่งเป็นบริษัทย่อยที่เอสซีบี เอกซ์ เป็นผู้ถือหุ้นรายใหญ่ เป็นที่ปรึกษาทางการเงินสำหรับธุรกรรมใด ๆ ของ บริษัท บิซซิ ริเทล คอร์ปอเรชั่น (มหาชน) (“BRC”) ซึ่งเป็นบริษัทย่อยของบริษัท เบอร์ลี ยูคเกอร์ จำกัด (มหาชน) ความเห็น ชั่ว บววิจย บววิเคราะห์ ราคา ข้อความ การคาดการณ์ การประเมิน และ/หรือ ข้อมูลอื่นที่ระบุในเอกสารฉบับนี้ (“ข้อมูล”) มีวัตถุประสงค์เพื่อใช้เป็นข้อมูลทั่วไปเท่านั้น และไม่อาจตีความได้ว่าเป็นการให้คำแนะนำแก่บุคคลใดๆ หรือเป็นการเสนอซื้อ หรือเสนอขาย หรือชักชวนให้เสนอซื้อหรือเสนอขายหลักทรัพย์ โดย INVX และ/หรือกรรมการ พนักงาน และลูกจ้างของ INVX ย่อมไม่ต้องรับผิดชอบต่อความเสียหายใดๆ ทั้งความเสียหายทางตรง ความเสียหายทางอ้อม ความเสียหายจากการผิดสัญญา หรือความเสียหายอันสืบเนื่อง อันเป็นผลมาจากการใช้หรือการซื้อหรือการถือครองข้อมูล ทั้งนี้ รวมถึงแต่ไม่จำกัดเพียงการสูญเสียผลกำไร นักลงทุนพึงใช้ข้อมูลในเอกสารฉบับนี้ประกอบข้อมูลและความเห็นอื่นๆ รวมถึงพิจารณาความเสี่ยงของตนเองในการตัดสินใจลงทุน ข้อมูลในเอกสารฉบับนี้จัดทำขึ้นจากแหล่งข้อมูลที่ INVX เห็นว่าน่าเชื่อถือ โดย INVX ไม่รับรองถึงความถูกต้อง สมบูรณ์ และ/หรือ ครบถ้วนของข้อมูลดังกล่าว

การซื้อขายฟิวเจอร์สและออปชั่น (Futures and Options) มีความเสี่ยงสูงที่อาจก่อให้เกิดผลขาดทุนอย่างมีนัยสำคัญ จึงไม่เหมาะสำหรับบุคคลทุกคน ทั้งนี้ ก่อนการตัดสินใจซื้อขายฟิวเจอร์สและออปชั่น ท่านควรพิจารณาถึงฐานะทางการเงิน วัตถุประสงค์ในการลงทุน ประสบการณ์ในการลงทุนของท่าน ตลอดจนความเสี่ยงที่ท่านสามารถยอมรับได้อย่างรอบคอบ เนื่องจากมีความเป็นไปได้ที่ท่านอาจสูญเสียเงินลงทุนมากกว่าเงินลงทุนเริ่มแรก ท่านควรพิจารณาถึงความเสี่ยงทั้งหมดที่อาจเกิดขึ้นจากการซื้อขายฟิวเจอร์สและออปชั่น และท่านควรตัดสินใจลงทุนด้วยตนเอง และ/หรือ ในกรณีที่มีข้อสงสัย ท่านควรขอคำแนะนำจากที่ปรึกษาทางการเงิน

เอกสารฉบับนี้จัดส่งให้กับเฉพาะบุคคลที่กำหนด (intended recipient) เท่านั้น และห้ามมิให้ผู้ใดนำข้อมูลในเอกสารฉบับนี้ไปซ้ำ ส่งต่อ เผยแพร่ ขาย จำหน่าย ถักคอก นำออกแสดง หรือนำไปแสวงหาประโยชน์ในเชิงพาณิชย์ ไม่ว่าด้วยวิธีการใด ๆ โดยมิได้รับอนุญาตเป็นลายลักษณ์อักษรจาก INVX เป็นการล่วงหน้า

©สงวนลิขสิทธิ์ 2565 บริษัทหลักทรัพย์ อินโವေးท์ เอกซ์ จำกัด

CG Rating 2022 Companies with CG Rating

Companies with Excellent CG Scoring

AAV, ADVANC, AF, AH, AIRA, AJ, AKP, AKR, ALLA, ALT, AMA, AMARIN, AMATA, AMATAV, ANAN, AOT, AP, APURE, ARIP, ASP, ASW, AUCT, AWC, AYUD, BAFS, BAM;BANPU, BAY, BBIK, BBL, BCP, BCPG, BDMS, BEM, BEYOND, BGC, BGRIM, BIZ, BKI, BOL, BPP, BRR, BTS, BTW, BWG, CENTEL, CFRESH, CGH, CHEWA, CHO, CIMBT, CK, CKP, CM, CNT, COLOR, COM7, COMAN, COTTO, CPALL, CPF, CPI, CPN, CRC, CSS, DDD, DELTA, DEMCO, DOHOME, DRT, DTAC, DUSIT, EA, EASTW, ECF, ECL, EE, EGCO, EPG, ETC, ETE, FN, FNS, FPI, FPT, FSMART, FVC, GC, GEL, GFPT, GGC, GLAND, GLOBAL, GPI, GPSC, GRAMMY, GULF, GUNKUL, HANA, HARN, HENG, HMPRO, ICC, ICHI, III, ILINK, ILM, IND, INTUCH, IP, IRC, IRPC, ITEL, IVL, JTS, JWD, K, KBANK, KCE, KEX, KGI, KKP, KSL, KTB, KTC, LALIN, LANNA, LHFG, LIT, LOXLEY, LPN, LRH, LST, MACO, MAJOR, MAKRO, MALEE, MBK, MC, MCOT, METCO, MFEC, MINT, MONO, MOONG, MSC, MST, MTC, MVP, NCL, NEP, NER, NKI, NOBLE, NSI, NVD, NYT, OISHI, OR, ORI, OSP, OTO, PAP, PCSGH, PDG, PDJ, PG, PHOL, PLANB, PLANET, PLAT, PORT, PPS, PR9, PREB, PRG, PRM, PSH, PSL, PTG, PTT, PTTEP, PTTGC, PYLON, Q-CON, QH, QTC, RATCH, RBF, RS, S, S&J, SAAM, SABINA, SAMART, SAMTEL, SAT, SC, SCB, SCC, SCCC, SCG, SCGP, SCM, SCN, SDC, SEAFCO, SEAOL, SE-ED, SELIC, SENA, SENX, SGF, SHR, SICT, SIRI, SIS, SITHAI, SMP, SNC, SONIC, SORKON, SPALI, SPI, SPRC, SPVI, SSC, SSSC, SST, STA, STEC;STGT, STI, SUN, SUSCO, SUTHA, SVI, SYMC, SYNTEC, TACC, TASCO;TCAP, TEAMG;TFMAMA, THANA, THANI, THCOM, THG*;THIP, THRE, THREL, TIPCO, TISCO, TK, TKN, TKS, TKT, TMILL, TMT, TNDT, TNITY, TOA, TOP, TPBI, TQM, TRC, TRUE*;TSC, TSR, TSTE, TSTH, TTA, TTB, TTCL, TTW, TU, TVDH, TVI, TVO, TWPC, U, UAC, UBIS, UPOIC, UV, VCOM, VGI, VIH, WACOAL, WAVE, WHA, WHAUP, WICE, WINNER, XPG, ZEN

Companies with Very Good CG Scoring

2S, 7UP, ABICO, ABM, ACE, ACG, ADB, ADD, AEONTS, AGE, AHC, AIE, AIT, ALUCON, AMANAH, AMR, APCO, APCS, AQUA, ARIN, ARROW, AS, ASAP, ASEFA, ASIA, ASIAN, ASIMAR, ASK, ASN, ATP30, B, BA, BC, BCH, BE8, BEC, SCAP, BH, BIG, BJC, BJCHI, BLA, BR, BRI, BROOK, BSM, BYD, CBG, CEN, CHARAN, CHAYO, CHG, CHOTI, CHOW, CI, CIG, CITY, CIVIL, CMC, CPL, CPW, CRANE, CRD, CSC, CSP, CV, CWT, DCC, DHOUSE, DITTO, DMT, DOD, DPAINT, DV8, EASON, EFORL, ERW, ESSO, ESTAR, FE, FLOYD, FORTH, FSS, FTE, GBX, GCAP, GENCO, GJS, GTB, GYT, HEALTH, HPT, HTC, HUMAN, HYDRO, ICN, IFS, IIG, IMH, INET, INGRS, INSET, INSURE, IRCP, IT, ITD, J, JAS, JCK, JCKH, JMT, JR, KBS, KCAR, KIAT, KISS, KK, KOOL, KTIS, KUMWEL, KUN, KWC, KWM, L&E, LDC, LEO, LH, LHK, M, MATCH, MBAX, MEGA, META, MFC, MGT, MICRO, MILL, MITSIB, MK, MODERN*, MTI, NBC, NCAP, NCH, NDR, NETBAY, NEX, NINE, NATION, NNCL, NOVA, NPK, NRF, NTV, NUSA, NWR, OCC, OGC, ONEE, PACO, PATO, PB, PICO, PIMO, PIN, PJW, PL, PLE, PM, PMTA, PPP, PPM, PRAPAT, PRECHA, PRIME, PRIN, PRINC, PROEN, PROS, PROUD, PSG, PSTC, PT, PTC, QLT, RCL, RICHY, RJH, ROJNA, RPC, RT, RWI, S11, SA, SABUY, SAK, SALEE, SAMCO, SANKO, SAPPE, SAWAD, SCI, SCP, SE, SECURE, SFLEX, SFP, SFT, SGP, SIAM, SINGER, SKE, SKN, SKR, SKY, SLP, SMART, SMD, SMIT, SMT, SNNP, SNP, SO, SPA, SPC, SPCG, SR, SRICHA, SSF, SSP, STANLY, STC, STPI, SUC, SVOA, SVT, SWC, SYNEX, TAE, TAKUNI, TCC, TCMC, TFG, TFI, TFM, TGH, TIDLOR, TIGER, TIPH, TITLE, TM, TMC, TMD, TMI, TNL, TNP, TNR, TOG, TPA, TPAC, TPCS, TPIPL, TPIPP, TPLAS, TPS, TQR, TRITN, TRT, TRU, TRV, TSE, TVT, TWP, UBE, UEC, UKEM, UMI, UOBKH, UP, UPF, UTP, VIBHA, VL, VPO, VRANDA, WGE, WIJK, WIN, WINMED, WORK, WP, XO, YUASA, ZIGA

Companies with Good CG Scoring

A, A5, AI, ALL, ALPHAX, AMC, APP, AQ, AU, B52, BEAUTY, BGT, BLAND, BM, BROCK, BSBM, BTNC, CAZ, CCP, CGD, CMAN, CMO, CMR;CPANEL, CPT, CSR, CTW, D, DCON, EKH, EMC, EP, EVER, F&D, FMT, GIFT, GLOCON, GLORY, GREEN, GSC, HL, HTECH, IHL, INOX, JAK, JMART, JSP;JUBILE, KASET, KCM, KWI, KYE, LEE, LPH, MATI, M-CHAI, MCS, MDX, MENA, MJD, MORE, MPIC, MUD, NC, NEWS, NFC, NSL, NV, PAF, PEACE, PF, PK, PPM, PRAKIT, PTL, RAM, ROCK, RP, RPH, RSP, SIMAT, SISB, SK, SOLAR, SPACK, SPG, SQ, STARK, STECH, SUPER, SVH, PTECH, TC;TCCC, TCJ, TEAM, THE, THMUI, TKC;TNH, TNPC, TOPP, TPCH, TPOLY, TRUBB, TTI, TYCN, UMS, UNIQ;UPA, UREKA, VARO, W, WFX, WPH, YGG

Corporate Governance Report

The material contained in this publication is for general information only and is not intended as advice on any of the matters discussed herein. Readers and others should perform their own independent analysis as to the accuracy or completeness or legality of such information. The Thai Institute of Directors, its officers, the authors and editor make no representation or warranty as to the accuracy, completeness or legality of any of the information contained herein. By accepting this document, each recipient agrees that the Thai Institute of Directors Association, its officers, the authors and editor shall not have any liability for any information contained in, or for any omission from, this publication.

The survey result is as of the date appearing in the Corporate Governance Report of Thai Listed Companies. As a result, the survey result may be changed after that date. InnovestX Securities Company Limited does not conform nor certify the accuracy of such survey result.

To recognize well performers, the list of companies attaining "Good", "Very Good" and "Excellent" levels of recognition (Not including listed companies qualified in the "no announcement of the results" clause from 1 January 2021 to 27 October 2022) is publicized.

* บริษัทหรือกรรมการหรือผู้บริหารของบริษัทที่มีส่วนดำเนินการกำกับดูแลกิจการ เช่น การกระทำผิดเกี่ยวกับหลักทรัพย์ การทุจริต คอร์รัปชัน เป็นต้น ซึ่งการให้ข้อมูล CGR ควรระมัดระวังข้อมูลที่เกี่ยวข้องประกอบด้วย

Anti-corruption Progress Indicator

Certified (ได้สมรรถนะ)

2S, 7UP, ADVANC, AF, AI, AIE, AIRA, AJ, AKP, AMA, AMANAH, AMATA, AMATAV, AP, APCS, AS, ASIAN, ASK, ASP, AWC, AYUD, B, BAFS, BAM, BANPU, BAY, BBL, BCH, BCP, BCPG, BE8, BEC, BEYOND, BGC, BGRIM, BKI, BLA, BPP, BROOK, BRR, BSBM, BTS, BWG, CEN, CENTEL, CFRESH, CGH, CHEWA, CHOTI, CHOW, CIG, CIMBT, CM, CMC, COM7, COTTO, CPALL, CPF, CPI, CPL, CPN, CRC, CSC, DCC, DELTA, DEMCO, DIMET, DRT, DUSIT, EA, EASTW, ECF, ECL, EGCO, EP, EPG, ERW, ESTAR, ETC, ETE, FNS, FPI, FPT, FSMART, FSS, FTE, GBX, GC, GCAP, GEL, GFPT, GGC, GJS, GPI, GPSC, GSTEEL, GULF, GUNKUL, HANA, HARN, HEALTH, HENG, HMPRO, HTC, ICC, ICHI, IFS, III, ILINK, ILM, INET, INOX, INSURE, INTUCH, IRC, IRPC, ITEL, IVL, JKN, JR, K, KASET, KBANK, KBS, KCAR, KCE, KGI, KKP, KSL, KTB, KTC, KWI, L&E, LANNA, LHFG, LHK, LPN, LRH, M, MAJOR, MAKRO, MALEE, MATCH, MBAX, MBK, MC, MCOT, META, MFC, MFEC, MILL, MINT, MONO, MOONG, MSC, MST, MTC, MTI, NCAP, NEP, NKI, NOBLE, NOK, NRF, NWR, OCC, OGC, ORI, PAP, PATO, PB, PCSGH, PDG, PDJ, PG, PHOL, PIMO, PK, PL, PLANB, PLANET, PLAT, PM, PPP, PPM, PPS, PR9, PREB, PRG, PRINC, PRM, PROS, PSH, PSL, PSTC, PTC, PTECH, PTG, PTT, PTTEP, PTTGC, PYLON, Q-CON, QH, QLT, QTC, RABBIT, RATCH, RML, RS, RWI, S&J, SAAM, SABINA, SAK, SANG, SAT, SC, SCB, SCC, SCCC, SCG, SCGP, SCM, SCN, SEAOL, SE-ED, SELIC, SENA, SGP, SINGER, SIRI, SITHAI, SKR, SMIT, SMK, SMPC, SNC, SNP, SORKON, SPACK, SPALI, SPC, SPI, SPRC, SRICHA, SSF, SSP, SSSC, SST, STA, STGT, STOWER, SUSCO, SVI, SYMC, SYNTEC, TAE, TAKUNI, TASCO, TCAP, TCMC, TFG, TFI, TFMAMA, TGH, THANI, THCOM, THIP, THRE, THREL, TIDLOR, TIPCO, TISCO, TKS, TKT, TML, TMILL, TMT, TNITY, TNL, TNP, TNR, TOG, TPA, TPAC, TPCS, TPIPL, TPIPP, TPLAS, TPS, TRT, TRU, TRUE, TSC, TSI, TSTE, TSTH, TTA, TTB, TTCL, TU, TURTLE, TVDH, TVI, TVO, TWPC, UBE, UBIS, UEC, UKEM, UOBKH, UPF, UV, VCOM, VGI, VIH, WACOAL, WHA, WHAUP, WICE, WIJK, XO, YUASA, ZEN, ZIGA

Declared (ประกาศเจตจำนง)

AAI, AH, ASW, BBGI, CBG, CI, CPW, CV, DMT, DOHOME, EKH, EVER, FLOYD, GLOBAL, GREEN, ICN, ITC, J, JAS, JMART, JMT, JTS, LEO, LH, MEGA, MENA, MODERN, NER, OR, OSP, OTO, PRIME, PRTR, RBF, RT, SA, SANKO, SFLEX, SIS, SUPER, SVOA, SVT, TEGH, TGE, TIPH, TKN, TMI, TPLAS, VARO, W, WIN, WPH

N/A

24CS, 3K-BAT, A, A5, AAV, ABM, ACAP, ACC, ACE, ACG, ADB, ADD, AEONTS, AFC, AGE, AHC, AIT, AJA, AKR, AKS, ALL, ALLA, ALPHAX, ALT, ALUCON, AMARC, AMARIN, AMC, AMR, ANAN, AOT, APCO, APEX, APP, APURE, AQUA, ARIN, ARIP, ARROW, ASAP, ASEFA, ASIA, ASIMAR, ASN, ATP30, AU, AUCT, AURA, B52, BA, BBIK, BC, BCT, BDMS, BEAUTY, BEM, BGT, BH, BIG, BIOTEC, BIS, BIZ, BJC, BJCHI, BKD, BLAND, BLESS, BLISS, BM, BOL, BR, BRI, BROCK, BSM, BTG, BTNC, BTW, BUI, BVG, BYD, CAZ, CCET, CCP, CEYE, CGD, CH, CHARAN, CHASE, CHAYO, CHG, CHIC, CHO, CITY, CIVIL, CK, CKP, CMAN, CMO, CMR, CNT, COLOR, COMAN, CPANEL, CPH, CPR, CPT, CRANE, CRD, CSP, CSR, CSS, CTW, CWT, D, DCON, DDD, DEXON, DHOUSE, DITTO, DOD, DPAINT, DTCENT, DTCI, DV8, EASON, EE, EFORL, EMC, ESSO, F&D, FANCY, FE, FMT, FN, FORTH, FTI, FVC, GABLE, GENCO, GIFT, GL, GLAND, GLOCON, GLORY, GRAMMY, GRAND, GSC, GTB, GTV, GYT, HFT, HL, HPT, HTECH, HUMAN, HYDRO, IFEC, IHL, IIG, IMH, IND, INGRS, INSET, IP, IRCP, IT, ITD, ITNS, ITTHI, JAK, JCK, JCKH, JCT, JDF, JSP, JUBILE, KAMART, KC, KCC, KCM, KDH, KEX, KGEN, KIAT, KISS, KJL, KK, KKC, KLINI, KOOL, KTIS, KTMS, KUMWEL, KUN, KWC, KWM, KYE, LALIN, LDC, LEE, LIT, LOXLEY, LPH, LST, MACO, MANRIN, MASTER, MATI, MAX, M-CHAI, MCS, MDX, MEB, METCO, MGC, MGT, MICRO, MIDA, MITSIB, MJD, MK, ML, MORE, MOSHI, MPIC, MTW, MUD, MVP, NATION, NC, NCH, NCL, NDR, NETBAY, NEW, NEWS, NFC, NNCL, NOVA, NPK, NSL, NTSC, NTV, NUSA, NV, NVD, NYT, OHTL, OISHI, ONEE, PACE, PACO, PAF, PCC, PEACE, PERM, PF, PICO, PIN, PJW, PLE, PLT, PLUS, PMTA, POLAR, POLY, POMPUI, PORT, POST, PPM, PQS, PRAKIT, PRAPAT, PRECHA, PRI, PRIN, PRO, PROEN, PROUD, PSG, PTC, PTL, RAM, RCL, READY, RICHY, RJH, ROCK, ROH, ROJNA, RP, RPC, RPH, RSP, S, S11, SABUY, SAF, SAFARI, SALEE, SAM, SAMART, SAMCO, SAMTEL, SAUCE, SAWAD, SAWANG, SBNEXT, SCAP, SCI, SCP, SDC, SE, SEAFCO, SECURE, SENX, SFP, SFT, SG, SGF, SHANG, SHR, SIAM, SICT, SIMAT, SISB, SJWD, SK, SKE, SKN, SKY, SLM, SLP, SM, SMART, SMD, SMT, SNNP, SO, SOLAR, SONIC, SPA, SPCG, SPG, SPVI, SQ, SR, SSC, SSS, STANLY, STARK, STC, STEC, STECH, STHAI, STI, STP, STPI, SUC, SUN, SUTHA, SVR, SWC, SYNEX, TACC, TAPAC, TC, TCC, TCCC, TCJ, TCOAT, TEAM, TEAMG, TEKA, TFM, TGPRO, TH, THAI, THANA, THE, THG, THL, THMUI, TIGER, TITLE, TK, KTC, TLI, TM, TMC, TMW, TNDT, TNH, TNPC, TOA, TPAC, TPBI, TPIPL, TPIPP, TPOLY, TPLY, TQM, TQR, TR, TRC, TRITN, TRUBB, TRV, TSE, TSF, TTI, TTT, TTW, TVT, TWP, TWZ, TYCN, UAC, UBA, UMI, UMS, UNIQ, UP, UPOIC, UREKA, UTP, UVAN, VIBHA, VL, VNG, VPO, VRANDA, WARRIX, WAVE, WFX, WGE, WINMED, WINNER, WORK, WORLD, WP, XPG, YGG, YONG

Explanations

Companies participating in Thailand's Private Sector Collective Action Coalition Against Corruption programme (Thai CAC) under Thai Institute of Directors (as of April 17, 2023) are categorised into: companies that have declared their intention to join CAC, and companies certified by CAC.