

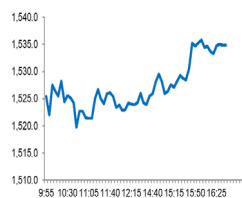
## Market Comment

Saravut Tachochavalit, Analyst

TEL : +66 (2) 088-9754

EMAIL : Saravut.ta@rhbgroupp.com

## fund flowไหลออกต่อเนื่อง



Open	1,526.15
High	1,536.59
Low	1,518.38
Closed	1,534.84
Chg.	+5.60
Chg.%	+0.37
Value (mn)	49,772.13
P/E (x)	18.23
P/BV (x)	1.49
Yield (%)	3.06
Market Cap (bn)	18,826.21

SET 50-100 – MAI – Futures Index			
	Closed	Chg.	(%)
SET 50	929.43	-0.13	-0.01
SET 100	2,068.92	2.99	0.14
S50_Con	926.20	-3.60	-0.39
MAI Index	484.34	7.51	1.57

Trading Breakdown: Daily			
(Bt,m)	Buy	Sell	Net
Institution	6,865.58	2,560.16	4,305.42
Proprietary	3,812.05	3,717.22	94.83
Foreign	24,354.09	28,206.93	-3,852.84
Local	14,740.41	15,287.82	-547.41

Trading Breakdown: Month to Date			
(Bt,m)	Buy	Sell	Net
Institution	92,702.23	68,981.78	23,720.46
Proprietary	55,937.94	57,235.39	-1,297.43
Foreign	366,004.08	387,087.31	-21,083.22
Local	233,946.23	235,286.00	-1,339.78

World Markets Index			
	Closed	Chg.	(%)
Dow Jones	33,055.51	-231.07	-0.69
NASDAQ	12,560.25	-160.53	-1.26
FTSE 100	7,762.95	-8.04	-0.10
Nikkei	30,718.90	-238.87	-0.77
Hang Seng	19,431.25	-246.92	-1.25

Foreign Exchange Rates			
	Closed	Chg.	(%)
Baht (Onshore)	34.56	-0.05	0.13
Yen	138.58	-0.01	0.01
1Euro	1.08	0.00	0.04

Commodities			
	Closed	Chg.	(%)
Oil: Brent	77.49	-0.08	-0.11
Oil: Dubai	74.59	0.35	0.47
Oil: Nymex	72.79	0.80	1.11
Gold	1,976.15	0.92	0.05
Zinc	2,362.50	-70.50	-2.90
BDIY Index	1,365.00	-19.00	-1.37

Source: Bloomberg

ตลาดหุ้นสหรัฐฯ ปิดลบ นักลงทุนกังวลสหรัฐฯ อาจจะมีมติลดชำระหนี้ หากการเจรจาปรับเพิ่มเพดานหนี้ยังไม่ได้ข้อสรุปในเร็ว ๆ นี้ ทำให้ DOW JONES, NASDAQ, S&P500 ปิด -0.69%, -1.26%, -1.12%

ตลาดหุ้นยุโรปปิดลบ กดดันจากกร่วงลงของหุ้นกลุ่มสินค้าหรรษา และกังวลการเจรจาเพิ่มเพดานหนี้สหรัฐฯ ที่ยังหาข้อตกลงไม่ได้ มีความคืบหน้าเพียงเล็กน้อย อาจทำให้สหรัฐฯ มีมติลดชำระหนี้ ทำให้ DAX, FTSE, CAC40, FTMBI ปิด -0.44%, -0.10%, -1.33, -0.50%

สัญญาราคาน้ำมันดิบ WTI ส่งมอบเดือนก.ค. เพิ่มขึ้น 0.86 ดอลลาร์ปิดที่ 72.91 ดอลลาร์/บาร์เรล ส่วนสัญญาน้ำมันดิบ Brent ส่งมอบเดือนก.ค. เพิ่มขึ้น 0.85 ดอลลาร์/บาร์เรล ส่วนสัญญาน้ำมันดิบ Brent ส่งมอบเดือนก.ค. เพิ่มขึ้น 0.85 ดอลลาร์/บาร์เรล ขานรับความต้องการใช้น้ำมันเบนซินที่เพิ่มขึ้นสหรัฐฯ จากฤดูการขับเพื่อออกไปท่องเที่ยวในช่วงปลายเดือนพ.ค. ถึงก.ย. นอกจากนี้รัฐมนตรีพลังงานซาอุดีอาระเบีย ได้ออกมาเตือนนักเก็งกำไรที่ขายชอร์ตในตลาด ว่าอาจจะประสบภาวะขาดทุน ทั้งนี้กลุ่มโอเปกพลัสมีกำหนดการประชุมครั้งต่อไปในวันที่ 4 มิ.ย.

ตลาดหุ้นไทยวานนี้ปรับขึ้นสวนทางกับทิศทางตลาดหุ้นในภูมิภาค ในขณะที่ตลาดหุ้นในภูมิภาคกังวลการเจรจาเพิ่มเพดานหนี้สหรัฐฯ ที่ยังไม่สามารถหาข้อตกลงได้ (เจรจาวันต่อวันจนกว่าจะได้ข้อสรุป) ทำให้ให้นักลงทุนกังวลสหรัฐฯ อาจมีมติลดชำระหนี้ วันนี้ติดตามรายงานการประชุมเฟดเดือนพ.ค. เพื่อจับสัญญาณดอกเบี้ยในการประชุมเฟดเดือนมิ.ย. หลังเจ้าหน้าที่เฟดหลายรายมีความเห็นสอดคล้องกันว่า เฟดจะไม่ปรับลดอัตราดอกเบี้ยลงในปี นี้ และอาจจะมีการปรับขึ้นอัตราดอกเบี้ยอีกเพื่อสกัดเงินเฟ้อให้ปรับตัวลง หุ้นไทยมีแรงขายทำกำไรหุ้น DELTA, AOT แต่ดัชนีก็ยังปรับขึ้นต่อโดยมีแรงซื้อหุ้นแบงก์เข้ามาหนุน เนื่องจากการตั้งรัฐบาลใหม่จะต้องผ่านด้านการโหวตจากสว. และมีระยะเวลาอีก 2 เดือน มีการปฏิเสธข่าวจากพรรคพลังประชาชนรัฐที่จะยุบไปรวมกับเพื่อไทย และข่าวพล.อ. ประวิตรจะวางมือทางการเมืองนั้นไม่เป็นความจริง สูตร 8 พรรคการเมืองตั้งรัฐบาลใหม่ กับ MOU 23 ข้อยังเดินหน้าต่อไป (หลายข้อใน MOU มีผลกระทบต่อวิษณุที่จะเป็น) รอรายละเอียดเกี่ยวกับนโยบายที่จะปฏิบัติ

วานนี้ นายพิธา ลิ้มเจริญรัตน์ แคนดิเดตนายกรัฐมนตรีได้เดินทางไปประชุมร่วมกับสภาอุตสาหกรรมแห่งประเทศไทย มีการหารือในหลาย ๆ ประเด็น เช่น การพัฒนาขีดความสามารถในการแข่งขันของประเทศ การสนับสนุน SME การหาแรงงานให้ตรงกับความต้องการของต่างประเทศ การเพิ่มประสิทธิภาพของแรงงาน และไฮไลต์อยู่ที่การหารือนโยบายการขึ้นค่าแรงขั้นต่ำเป็น 450 บาท ที่ก้าวไกลให้หาเสียงว่า จะปรับขึ้นทันทีเมื่อได้เป็นรัฐบาล ทางด้านสภาอุตสาหกรรมมีความเป็นห่วงในเรื่องการขึ้นค่าแรง นายพิธาเริ่มแบ่งรับแบ่งสู้ขอหารือพรรคการเมือง ยืนยันจะไม่ปรับขึ้นค่าแรงแบบกระชากระบบ แต่ขึ้นตามอัตราการเติบโตทางเศรษฐกิจ อัตราเงินเฟ้อ และประสิทธิภาพของแรงงาน ใช้กลไกคณะกรรมการค่าจ้างไตรภาคีในการพิจารณา นอกจากนี้ นายพิธายังมีแผนเดินสายพบคณะกรรมการร่วมภาคเอกชน 3 สถาบัน (กกร.) รวมถึงสภาแรงงาน หรือสภา SMEs เพื่อรับฟังความคิดเห็นในการปรับขึ้นค่าแรง น่าจะได้ข้อมูลและเสียงสะท้อนจากผู้ประกอบการที่กังวลการย้ายฐานการผลิต และของแพงจากการปรับขึ้นค่าแรง

แนวโน้มตลาดหุ้นไทยวันนี้คาดว่า แกว่ง ปัจจัยการเมืองคลายความคลุมเคลือเล็กน้อย หลังมีการเซ็น MOU รอ process การโหวตเลือกนายกรัฐมนตรีในสภา ซึ่งต้องผ่านด่านสว. ในอีก 2 เดือนข้างหน้า ในขณะที่สภาอุตสาหกรรมเตรียมข้อมูลที่จะคุยในคณะกรรมการค่าจ้างไตรภาคี เรายกมองแนวโน้มน่าจะเป็นการค่อย ๆ ปรับขึ้นตาม skill ของแรงงานแต่ละจังหวัด หุ้นที่ถูกกดดันก่อนหน้านี้นั้น เช่น กลุ่มค้าปลีก บิมน้ำมัน ร้านอาหารและโรงแรม โรงงานอุตสาหกรรม รับเหมาก่อสร้างน่าจะดีดขึ้นจากค่าแรงที่คาดว่าจะไม่ปรับขึ้นแบบกระชากระบบ ติดตามการเจรจาเพิ่มเพดานหนี้สหรัฐฯ ที่ยังไม่สามารถบรรลุข้อตกลง เมื่อใกล้ถึงวันสิ้นตายในช่วงสิ้นเดือน เชื่อว่าตลาดหุ้นสหรัฐฯ จะผันผวนแรงขึ้น ราคาทองคำจะปรับขึ้น พันธบัตรรัฐบาลสหรัฐฯ จะปรับขึ้น

## กลยุทธ์การลงทุน

Trading: SET ไม่ต่ำกว่าแนวรับ 1,500 จุด แนะนำ "ซื้อเก็งกำไร"

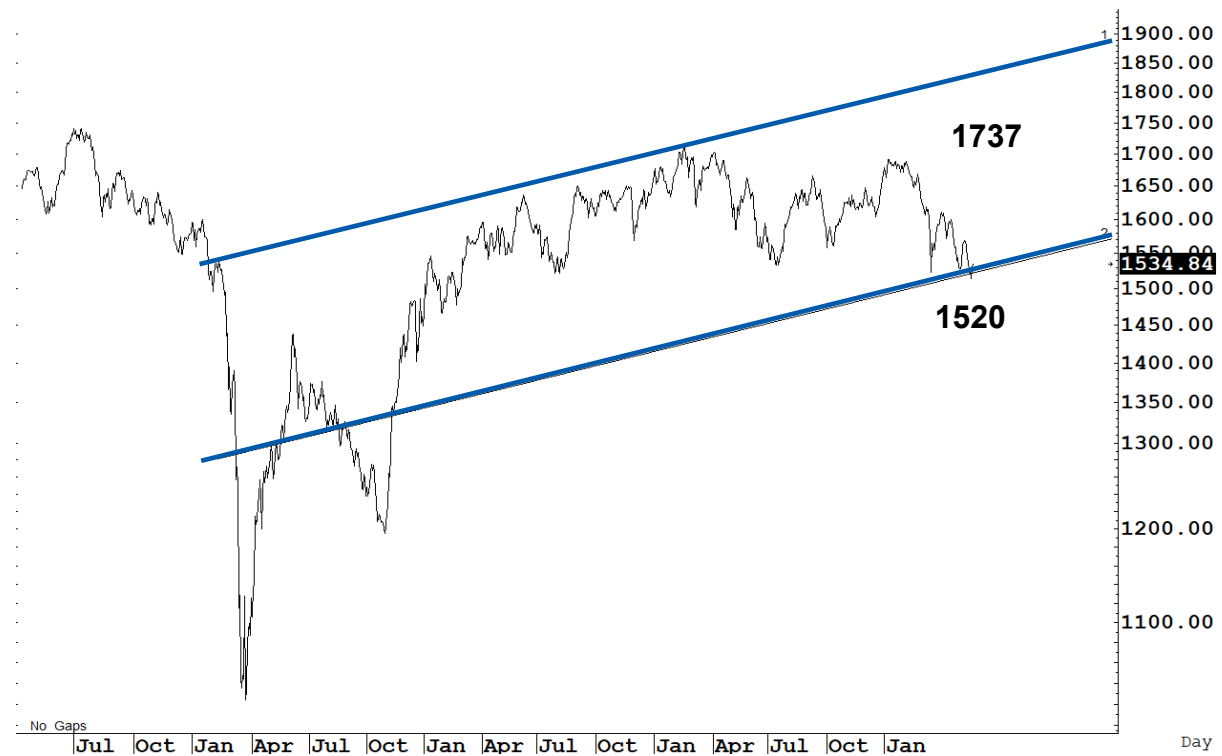
**Technical Analyzer**

Saravut Tachochavalit, Analyst  
 TEL : +66 (2) 088 9999 Ext. 9754  
 EMAIL : Saravut.ta@rhbgroup.com

**SET Index**

หุ้นที่ละด่าน

Figure 1 : SET Index daily chart



Source: RHB, Aspen

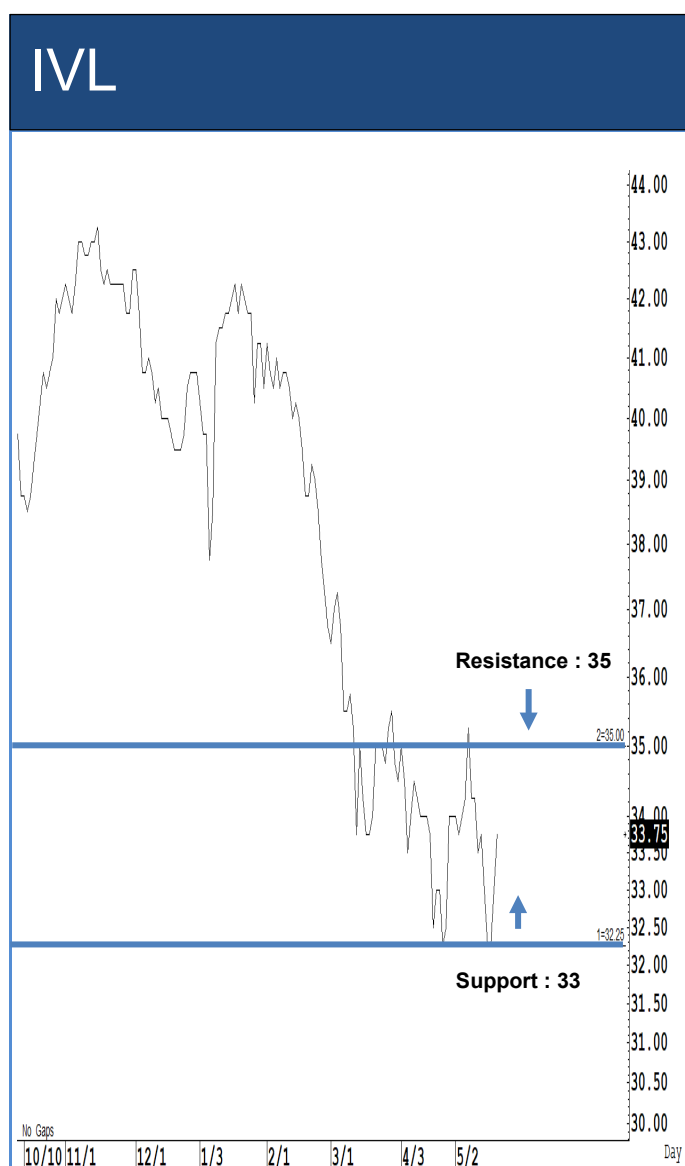
SET Index ปิดที่ 1,534.84 จุด 5.60 จุด มูลค่าการซื้อขาย 49,772 ล้านบาท ลดลงเมื่อเทียบกับปริมาณการซื้อขายวันก่อนหน้า โดยนักลงทุนต่างชาติขายสุทธิ 3,853 ล้านบาท และขายสุทธิ 85,845 ล้านบาท YTD

ระยะกลาง : SET Index อยู่ในช่วงปรับฐาน เดือนนี้ถ้ายังคงปิดต่ำกว่า 1,587 จุด ยังคงแนวโน้มปรับฐานต่อไป สำหรับทิศทางในไตรมาส 2/2566 คาดว่ากรอบของ SET จะอยู่ระหว่าง 1,460-1,630 จุด แนะนำ ซื้อเมื่ออ่อนตัว สัปดาห์นี้คาดว่าจะแกว่งในกรอบระหว่าง 1,490-1,550 จุด แนะนำ ลงซื้อ ขึ้นขาย

ระยะสั้น : SET Index ปิดบวก ระหว่างวันปรับตัวลงไปแถว ๆ 1,518 จุด ก่อนที่จะดีดกลับขึ้นมาในช่วงท้ายตลาด สั้น ๆ ดีดกลับไม่ข้ามแถว ๆ 1,540-1,557 จุด แนะนำขายเพื่อหวังผลซื้อกลับเมื่ออ่อนตัว ไม่ต่ำกว่า 1,515 จุด แนะนำ trading ต่อได้

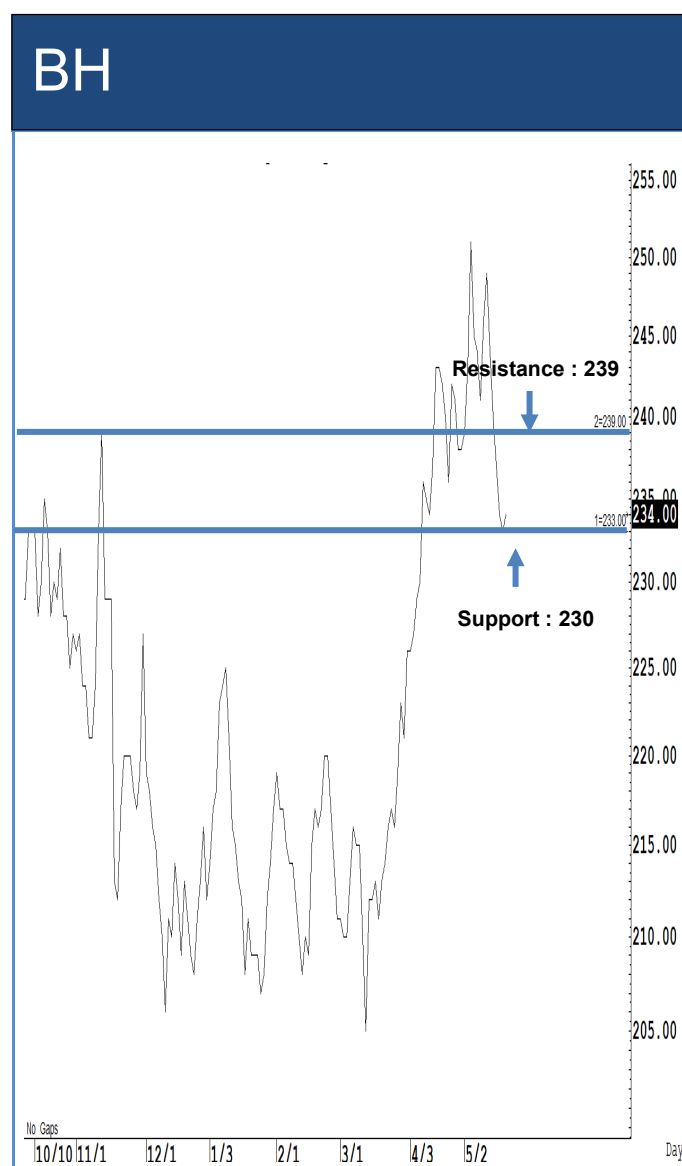
Saravut Tachochavalit, Analyst  
 TEL : +66 (2) 088 9999 Ext. 9754  
 EMAIL : [Saravut.ta@rhbgroup.com](mailto:Saravut.ta@rhbgroup.com)

## Trading Stocks



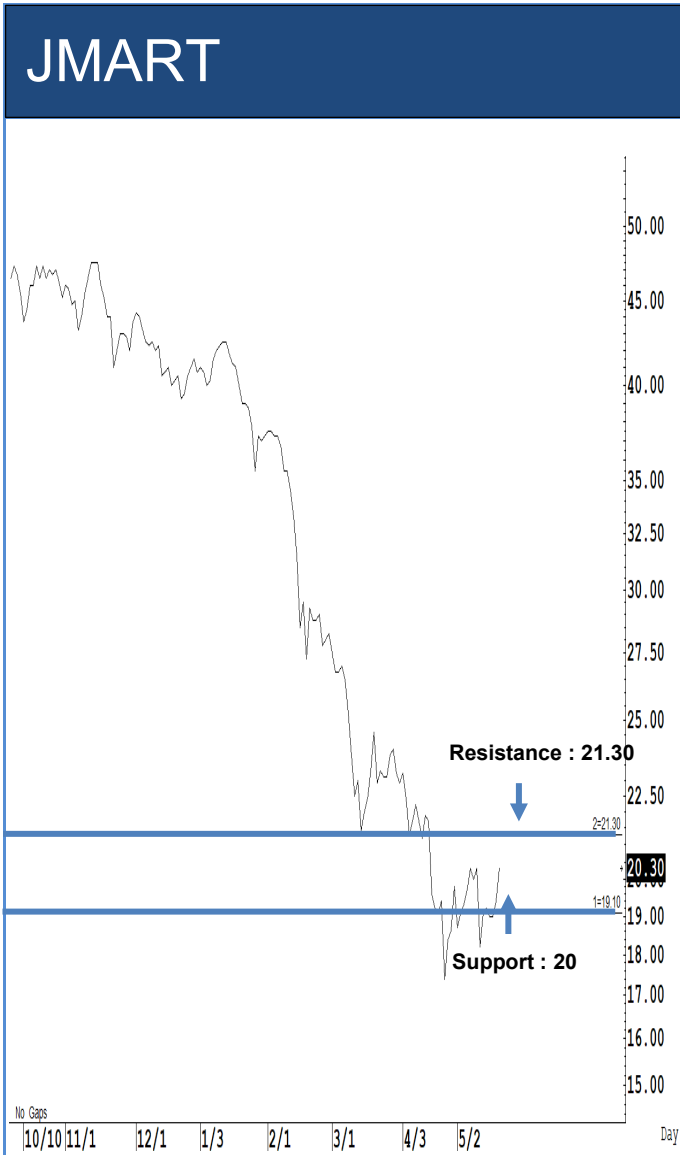
Source: RHB, Bloomberg

ระยะสั้นแกว่งในกรอบ **sideway** ระหว่าง 33-35 บาท แนะนำ ลงซื้อ ขึ้นขายในกรอบดังกล่าว ส่วนจุดตัดขาดทุนจะอยู่ที่ 32.75 บาท



Source: RHB, Bloomberg

ระยะสั้นแกว่งในกรอบ **sideway** ระหว่าง 230-239 บาท แนะนำ ลงซื้อ ขึ้นขายในกรอบดังกล่าว ส่วนจุดตัดขาดทุนจะอยู่ที่ 229 บาท



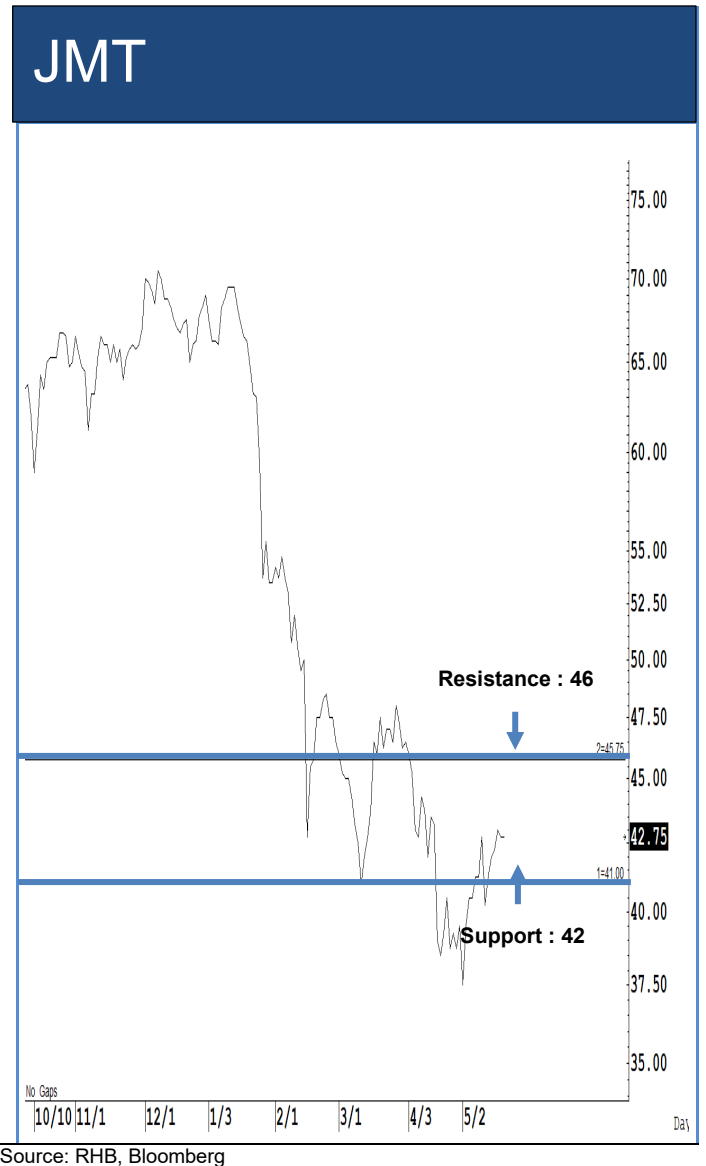
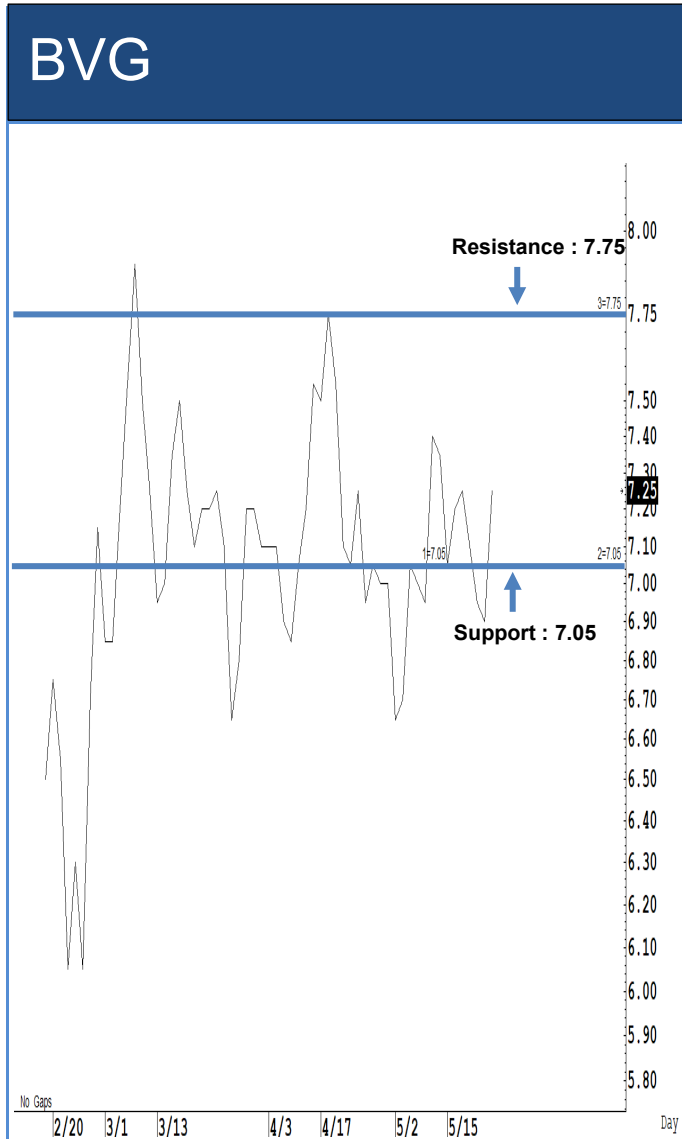
Source: RHB, Bloomberg

ระยะสั้นแกว่งในกรอบ **sideway** ระหว่าง 20-21.30 บาท แนะนำ ลงซื้อ ขึ้นขายในกรอบดังกล่าว ส่วนจุดตัดขาดทุนจะอยู่ที่ 19.90 บาท



Source: RHB, Bloomberg

ระยะสั้นแกว่งในกรอบ **sideway** ระหว่าง 39-41 บาท แนะนำ ลงซื้อ ขึ้นขายในกรอบดังกล่าว ส่วนจุดตัดขาดทุนจะอยู่ที่ 38.75 บาท



ระยะสั้นแกว่งในกรอบ **sideway** ระหว่าง 7.05-7.75 บาท แนะนำ ลงซื้อ ขึ้นขายในกรอบดังกล่าว ส่วนจุดตัดขาดทุนจะอยู่ที่ 7 บาท

ระยะสั้นแกว่งในกรอบ **sideway** ระหว่าง 42-46 บาท แนะนำ ลงซื้อ ขึ้นขายใน 6 กรอบดังกล่าว ส่วนจุดตัดขาดทุนจะอยู่ที่ 41.75 บาท

## Key Stock News (ที่มา: ข่าวหุ้น)

### 'เงินปัน' ปิดดีลเทก MPIC คิดใหญ่รุกคอนเสิร์ตโลก จับตามลประกอบภารเร่งตัวหลังปรับโฉมใหม่

เงินปัน ไทยเทเนี่ยม ทุ่มเงิน 650 ล้านบาท ปิดดีลเทกโอเวอร์ MPIC ขึ้นแทนผู้ถือหุ้นใหญ่อันดับหนึ่งในสัดส่วน 92.4% ประกาศคิดใหญ่รุกคอนเสิร์ตบับบิงเทจครบวงจร เล็งจัดอีเวนต์คอนเสิร์ตระดับโลกในไทย เช่น โคเซลด้า พร้อมจับตามลประกอบภารเร่งตัวหลังปรับโฉมใหม่ล่าสุดปี 65 พลิกมีกำไรรอบ 2 ปี มีขาดทุนสะสมแค่ 274.28 ล้านบาท ขณะที่มีส่วนของผู้ถือหุ้น 461.43 ล้านบาท พากราคาหุ้น MPIC ขานรับชนซิลลิง 1.98 บาท พุ่งแรง 30.26%

### SAPPE-ICHI ส่งชก Q2 ยอดขายพุ่งกำไรนิวไฮ

SAPPE ล้นผลงานไตรมาส 2-3 พีกสุด! รับไฮซีซั่นธุรกิจ หนุนยอดขายตลาดต่างประเทศ-ไทยพุ่ง มั่นใจปีนี้รายได้ตามนัดโต 25% ย้ำปี 69 รายได้พุ่งแตะหมื่นล้านบาท โบรคฯ เชียร์ซื้อ อัดเป้าใหม่ 96 บาท ขณะที่ ICHI คาดไตรมาส 2/66 รายได้แตะกำไรนิวไฮ รับฤดูร้อนออกผลิตภัณฑ์ใหม่โดยยอดขาย-เพิ่มกำลังผลิตเจียด 70% จ่ออัดเป้ารายได้ปีใหม่ จากเดิมคาดโต 15% และ 7,300 ล้านบาท หลังออเดอร์ลูกค้า OEM ทะลัก!

### 'พิธา' บุกสภาอุทฯ ถกสป. ASPS ชู 14 หุ้นเค็งรับ MOU

พิธา พร้อมทีมเศรษฐกิจ พรรคก้าวไกล รุดหาวิธีบริหารสภาอุทฯ เรื่องเศรษฐกิจ พร้อมเคลียร์เรื่องค่าแรง ยันมีแนวทางการช่วยผู้ประกอบการไม่ให้แบกต้นทุน ด้าน บล.เอเชีย พลัส (ASPS) คิด 14 หุ้น มีโอกาสเค็ง หลังพรรคร่วมรัฐบาลเซ็น MOU มินโยบายผ่อนคลายนโยบายลดโอกาสเกิดความไม่สงบทางการเมือง ชู SAWAD, CBG, CK, CENTEL, GUNKUL, GULF, CRC, BEM, PTTGC, CPALL, IVL, COM7, KCE และ HANA

### BA กำไรสูงขานขึ้น อัตรากำไร 20 บาท

หุ้น การบินกรุงเทพ พลิกกำไรสูงขานขึ้นต่อเนื่อง หลัง Q1/66 ทบสถิติสูงสุดในรอบ 7 ปี โบรคฯ แห่งนี้ปรับเป้าราคาใหม่เป็น 20 บาท รองรับแนวโน้มธุรกิจสายการบิน หลังจีนเปิดประเทศ สนามบินสมุยหนาแน่น ขณะที่ราคาหุ้นเชื่อเพลิงอากาศยานอยู่ในแนวโน้มขาสูง ประเมินกำไรปี 66 ที่ 1.4 พันล้านบาท โต 49%

### PTT นำลูยราคาตัวน้ำมัน! ดีเวนต์ยีสต์สูงลิ่ว 6.4%

หุ้น PTT นำลูยราคาตัวน้ำมัน! ดีเวนต์ยีสต์สูงลิ่ว 6.4% หุ้น นำลูยราคาตัวน้ำมัน! ดีเวนต์ยีสต์สูงลิ่ว 6.4% หุ้น นำลูยราคาตัวน้ำมัน! ดีเวนต์ยีสต์สูงลิ่ว 6.4% หุ้น นำลูยราคาตัวน้ำมัน! ดีเวนต์ยีสต์สูงลิ่ว 6.4%

### KAMART ดึง 'มารูเบนนี่' ร่วมถือหุ้น 18% เสริมแกร่ง

บอร์ด KAMART ไขว่คว้าหาหุ้นเพิ่มทุนพีพี 220 ล้านหุ้น ที่ราคาหุ้นละ 7.25 บาท ให้แก่ WellSiam ที่ถือหุ้นโดยกลุ่ม Marubeni 198 ล้านหุ้น คิดเป็นสัดส่วน 18% และอีก 22 ล้านหุ้น คิดเป็นสัดส่วน 2% ให้แก่ QPE Fund 1 เพื่อระดมทุน 1,595 ล้านบาท เสริมสภาพคล่อง ลุยขยายธุรกิจด้านสินค้าความงามในไทยและต่างประเทศ

### AAI คาดยอดขายปีนี้ 6.6 พันล้าน ชี้อุปสงค์ฟื้น ลูกค้าโตต่อ เพิ่มสินค้าแฮนด์แบรนด์

AAI มองครึ่งปีหลังสถานการณ์ดีขึ้น ลูกค้าน่าโตต่อ เติบโตเพิ่มลูกค้ากลุ่มแฮนด์แบรนด์ และขยายตลาดสินค้าแบรนด์ของบริษัทที่ตลาดไทย-ส่งออก คาดยอดขายปีนี้แตะ 6,600 ล้านบาท และอัตรากำไรขั้นต้นอยู่ที่ 14-15% เหตุต้นทุนเพิ่ม ต้นสัดส่วนผลิตภัณฑ์อาหารพร้อมทานเพิ่ม คงแผนเพิ่มกำลังผลิตอาหารสัตว์เลี้ยง ยังมั่นใจตลาดยีสต์โต

### AP ปลื้มทริศฯ เพิ่มอันดับเครดิตที่ A บุก Q2 เปิด 16 โครงการ 2.1 หมื่นล้าน

เอพี ไทยแลนด์ รับข่าวดีจาก ทริศเรตติ้ง ปรับเพิ่มอันดับเครดิตต่อครั้งเป็นระดับ A แนวโน้ม คงที่ สะท้อนความเป็นผู้นำในธุรกิจก่อสร้าง มีพอร์ตสินทรัพย์ครบคลุมครบทุกเซกเมนต์ และมีสถานะทางการเงินที่แข็งแกร่ง พร้อมวางแผนไตรมาส 2/66 เปิดใหม่ 16 โครงการ มูลค่ารวม 21,030 ล้านบาท

### ASIAN พร้อมปรับกลยุทธ์ รับปัจจัยภายนอกกระทบคงบลงทุนปีนี้ 1,371 ล้าน

ASIAN คาดผลงานปีนี้ดีกว่าไตรมาสแรกที่ไม่แน่นอนกดดัน คุมเข้มการบริหารจัดการ เดินหน้าแผนปรับปรุงประสิทธิภาพ ลดต้นทุน ขยายกำลังการผลิต คงบลงทุน 1,371 ล้านบาท เตรียมพร้อมสร้างฐานการเติบโตใหม่

### NCH มั่นใจไตรมาส 2 ใกว่า Q1 ลุยเปิดปีนี้ 6 โครงการ 4.9 พันล้าน ดันยอดขายพุ่ง 25%

NCH ยืนยันผลงานไตรมาส 2/66 ดีกว่าไตรมาสแรก คาดยอดขายครึ่งปี-ยอดขายไตรมาส 2/66 ดีกว่าไตรมาสแรก คาดยอดขายครึ่งปี-ยอดขายไตรมาส 2/66 ดีกว่าไตรมาสแรก คาดยอดขายครึ่งปี-ยอดขายไตรมาส 2/66 ดีกว่าไตรมาสแรก

### บักซี่โชว์ไตรมาส 1 กำไรโต 17.6% เศรษฐกิจ-ท่องเที่ยวฟื้นหนุน Q2 รุ่ง

บักซี่โชว์ ไตรมาส 1 กำไรโต 17.6% เศรษฐกิจ-ท่องเที่ยวฟื้นหนุน Q2 รุ่ง บักซี่โชว์ ไตรมาส 1 กำไรโต 17.6% เศรษฐกิจ-ท่องเที่ยวฟื้นหนุน Q2 รุ่ง

### กฟผ.ซื้ออากาศร้อนจัดใช้ไฟฟ้ 3.4 หมื่นเมกะวัตต์ คอกย้าระบบไทยมั่นคง

กฟผ. เผยปีนี้อากาศร้อนจัด ความต้องการใช้ไฟฟ้าสูงสุดทะลุ 34,000 เมกะวัตต์ แต่ไทยไร้ปัญหาไฟฟ้าไม่เพียงพอ ผ่านการบริหารจัดการเชื้อเพลิงอย่างมีประสิทธิภาพ ควบคู่กับการดูแลระบบผลิตและส่งจ่ายไฟฟ้าให้มั่นคง สร้างความเชื่อมั่นนักลงทุน

### 'กรมราชฯ' เร่งศึกษาค่าโดยสาร เตรียมเคาะเรตแรกเข้า-สูงสุด

กรมการขนส่งทางราง เร่งศึกษากำหนดอัตราค่าโดยสาร คาดแล้วเสร็จ ก.พ. 67 พร้อมบังคับใช้ทันทีหากพ.ร.บ.ขนส่งทางรางฯ มีผล เตรียมเคาะอัตราแรกเข้าให้เท่ากันทุกสายทาง-เก็บครั้งเดียว พร้อมกำหนดหลักเกณฑ์ขึ้นค่าโดยสารเพื่อคุมพีดานสูงสุด

### โบรคฯ อัดเป้าราคาหุ้น 'ซีโอ' TRUE เคาะราคาเป้าหมาย 7.60 บาท

โบรคฯ อัดเป้าราคาหุ้น 'ซีโอ' TRUE เคาะราคาเป้าหมาย 7.60 บาท/หุ้น มองหลังราคาหุ้นสะท้อนประเด็นกังวลเรื่องยกเลิกการผูกขาดแล้ว พร้อมคาดผลขาดทุนรายไตรมาสจะค่อยๆ ลดลง สิ้นครึ่งปีหลังเหลือ 900 ล้านบาท/ไตรมาส จากรายได้เฉลี่ยต่อผู้ใช้บริการฟื้นตัวและค่าใช้จ่ายทรงตัว

### WHAUP รุกโซลาร์เวียดนาม ตั้งเป้าปีนี้พอร์ตพลังงานหมุนเวียน 300 MW

WHAUP เดินหน้าเจรจาพาร์ตเนอร์ จ่อลงทุนโซลาร์ฟาร์มในเวียดนาม หลังรัฐประกาศความชัดเจนแผน PDP8 หนุนพอร์ตพลังงานทดแทนโตตามเป้า 300 เมกะวัตต์ภายในสิ้นปีนี้ ขณะที่ธุรกิจจำหน่ายและบริหารน้ำทั้งในและต่างประเทศยังขยายตัวต่อเนื่อง

### ผู้ถือหุ้นไฟเขียวเพิกถอน COTTO ส่ง SCGD เข้าเทรดตลาดหุ้นแทน

ผู้ถือหุ้นอนุมัติเพิกถอน COTTO ออกจากตลาดหลักทรัพย์ฯ ตามแผนการปรับโครงสร้างธุรกิจ พร้อมหนุน SCGD เข้าจดทะเบียนในตลาดหุ้นแทน

### อิตาลีเคียพาสต้าแดงต่อเนื่อง รัฐบาลประชุมด่วนหลังต้นทุนอาหารจานหลักพุ่งสูง

ราคาของพาสต้า ซึ่งเป็นวัตถุดิบหลักของชาวอิตาลีสำหรับทำอาหารจานพาสต้าปกติ มักจะโรนรี่ หรือเพนเน่ ปรับตัวสูงขึ้นอย่างมากในช่วงที่ผ่านมาจนถึงขั้นที่รัฐบาลจำเป็นต้องจัดประชุมเร่งด่วนขึ้นเพื่อรับมือกับปัญหาที่เกิดขึ้น

### จีนสั่งแบนชิปยักษ์ใหญ่สหรัฐ

การสั่งห้ามใช้ผลิตภัณฑ์ชิปของบริษัทสัญชาติสหรัฐฯ ไมครอน เทคโนโลยี ในบางภาคส่วนธุรกิจ ซึ่งประกาศเมื่อวันอาทิตย์ (21 พ.ค.) ที่ผ่านมานี้ คือสิ่งที่เตือนความจำอย่างที่สุดว่า มีความเสี่ยงที่กำลังเผชิญต่ออุตสาหกรรมชิปทั่วโลก ขณะที่สิ่งนี้จะกระตุ้นให้ความตึงเครียดทางการค้าระหว่างจีนและสหรัฐฯ เพิ่มสูงขึ้น

### 'บักตู' พร้อมส่งมาตรการรับมือนักลงทุนต่างชาติทยอยหุ้นและบอนด์ไทย

บักตู ยืนยัน เตรียมมาตรการรับมือต่างชาติที่หุ้น-บอนด์ไทยไว้แล้ว แม้ว่ายอดเทขายหุ้นไทยและพันธบัตรเอเชีย 3 หมื่นล้านบาทในช่วงที่ผ่านมา แต่ยังเป็นสถานการณ์ที่ยังรับได้ ด้านแบงก์กรุงไทย (KTB) ชี้ต่างชาติถือผลสรุปตั้งรัฐบาลใหม่ ก่อนเดินทางกลับมากถือครองสินทรัพย์ไทย มองเงินบาทในระยะสั้นไม่แน่นอนแต่การอ่อนค่าของเงินบาทยังคงมีอยู่

### หุ้นแบงก์กรุงไทย รับชก BBL-KTB ท้อปฟีก

โบรคฯ ประสานเสียง เชียร์ซื้อลงทุน หุ้นแบงก์กรุงไทย รับชก BBL-KTB ท้อปฟีก

### ธนาภิษย์พร้อมเก็บรายได้โตกว่า 7 พันล. สิ้นปีเข้าเป้าแน่

กรมธนาภิษย์ มั่นใจ ยอดจัดเก็บรายได้ปีนี้เข้าเป้า 8,900 ล้านบาท ขณะนี้สามารถจัดเก็บรายได้กว่า 7,000 ล้านบาทแล้ว กรมฯ จัดการและพัฒนาระบบการนำ (EASTW) ในส่วนของกรมสรรพากรที่ไม่ใช่ในสัญญา ขณะนี้ยังเป็นไปตามขั้นตอนการเจรจาเพื่อให้สามารถส่งมอบทรัพย์สินได้ทั้งโครงการ 100%

### SCBX เปิดขายหุ้นกู้อายุ 4 ปี เคาะดอกเบี้ยที่ 3.10% ต่อบี

บมจ.เอสซีบี เอกซ์ (SCBX) เสนอขายหุ้นกู้ครั้งแรกให้แก่ประชาชนเป็นการทั่วไป อายุ 4 ปี เคาะดอกเบี้ยคงที่ 3.10% ต่อบี คาดเปิดให้จองซื้อ 21-29 มิ.ย. 66 ชู อันดับความน่าเชื่อถือสูงสุดของบริษัทเอกชนในระดับ AA+(tha) เปิดให้จองซื้อในรูปแบบดิจิทัลแก่ผู้ลงทุนทั่วไปที่เป็นบุคคลธรรมดา

## ข้อมูลธุรกรรมขายชอร์ต (Short Sales)

	Symbol (23 May'23)	Volume (Shares)	Value (Baht)	% Short Sale Volume Comparing with Main Board	% Short Sale Value Comparing with Main Board
1	DELTA-R	6,254,700	551,171,650.00	17.5	17.49
2	KBANK	1,865,000	248,208,900.00	12.49	12.46
3	PTT	6,287,600	197,116,125.00	17.34	17.35
4	AOT	2,630,600	187,188,300.00	6.92	6.95
5	CPALL	2,303,600	142,501,750.00	7.88	7.88
6	BCH-R	7,768,300	138,721,780.00	18.19	18.13
7	TTB	76,561,300	118,209,715.00	8.74	8.7
8	AOT-R	1,584,700	112,620,825.00	4.17	4.18
9	DELTA	1,203,400	107,613,725.00	3.37	3.42
10	SAWAD-R	1,959,700	105,070,100.00	17.52	17.46
11	CPALL-R	1,687,300	104,277,275.00	5.78	5.77
12	KBANK-R	774,000	103,257,900.00	5.18	5.18
13	CPN-R	1,503,100	101,989,650.00	12.95	12.92
14	IVL-R	3,023,100	101,198,525.00	22.04	22.03
15	CRC-R	2,329,600	99,251,725.00	21.38	21.4
16	BDMS	3,131,700	88,350,325.00	9.35	9.35
17	MINT-R	2,588,100	87,270,000.00	14.03	14.02
18	KTB	4,458,800	84,708,910.00	3.83	3.82
19	JMART-R	4,181,600	83,264,600.00	12.21	12.17
20	ADVANC	387,400	81,894,500.00	11.71	11.7
21	ADVANC-R	368,400	77,750,900.00	11.14	11.11
22	GULF-R	1,594,500	76,593,550.00	11.75	11.73
23	INTUCH-R	954,900	69,059,625.00	16.98	16.98
24	BBL	391,400	62,919,950.00	7.93	7.93
25	EA-R	956,100	62,316,925.00	8.03	8
26	HANA-R	1,460,000	60,434,150.00	11.78	11.78
27	CPF-R	3,089,400	60,387,230.00	11.39	11.28
28	SCC-R	177,900	59,721,600.00	13.65	13.63
29	BBL-R	346,100	55,620,200.00	7.01	7.01
30	MINT	1,637,500	55,245,050.00	8.88	8.88
31	BTS-R	7,150,000	53,932,580.00	20.59	20.58
32	GPSC-R	912,200	53,583,650.00	16.18	16.12
33	AP-R	4,849,000	52,405,510.00	11.58	11.52
34	LH-R	5,611,500	48,985,305.00	14.67	14.69
35	PTT-R	1,511,300	47,233,300.00	4.17	4.16
36	CPN	690,100	46,823,375.00	5.94	5.93
37	WHA-R	10,443,800	44,936,016.00	10.06	10.06
38	CPF	2,282,200	44,915,980.00	8.41	8.39
39	PTTGC-R	1,189,300	44,269,325.00	6.33	6.3
40	CBG-R	606,100	41,805,425.00	18.68	18.69
41	BEM	5,011,300	41,397,610.00	12.07	12.1
42	SAWAD	720,600	38,455,850.00	6.44	6.39
43	SCC	110,500	37,251,200.00	8.48	8.5
44	BH-R	147,400	34,321,300.00	7.99	7.99
45	PTTGC	914,400	34,148,900.00	4.86	4.86
46	TISCO-R	357,200	34,003,925.00	12.8	12.78

Source: SETSMART

**ข้อมูลแบบรายงานการเปลี่ยนแปลงการถือหลักทรัพย์และสัญญาซื้อขายล่วงหน้าของผู้บริหาร (แบบ 59)**

ชื่อบริษัท	ชื่อผู้บริหาร	ประเภทหลักทรัพย์	วันที่ได้มา/ จำหน่าย	จำนวน	ราคา	วิธีการได้มา/ จำหน่าย
GULF	นาย สาริทธิ์ รัตนาวะดี	หุ้นสามัญ	17/05/2566	6,000,000	47.79	ซื้อ
GULF	นาย สาริทธิ์ รัตนาวะดี	หุ้นสามัญ	18/05/2566	5,000,000	48.2	ซื้อ
GULF	นาย สาริทธิ์ รัตนาวะดี	หุ้นสามัญ	19/05/2566	6,089,800	47.62	ซื้อ
CCET	นางสาว เจ็ญ จู โทล	หุ้นสามัญ	22/05/2566	<del>400,000</del>	4.32	ซื้อ
				Revoked by Reporter		
CCET	นางสาว เจ็ญ จู โทล	หุ้นสามัญ	22/05/2566	100,000	4.32	ซื้อ
JR	นาย จรัญ วิวัฒน์เจษฎากุณี	หุ้นสามัญ	22/05/2566	21,000	6.15	ซื้อ
CHEWA	Choon Kiat Boon	ใบสำคัญแสดงสิทธิที่จะซื้อหุ้น	22/05/2566	104,700	0.07	ขาย
SUSCO	นาย มงคล สิมะโรจน์	หุ้นสามัญ	22/05/2566	91,800	3.22	ซื้อ
CRC	นาย ไท จิราธิวัฒน์	หุ้นสามัญ	19/05/2566	200,000	42.5	ซื้อ
SIMAT	นาย บุญเลิศ เขียวพรชัย	หุ้นสามัญ	22/05/2566	50,000	2	ซื้อ
DTCENT	นาย อภิสสิทธิ์ รุจิเกียรติกำจร	หุ้นสามัญ	22/05/2566	100,000	1.57	ซื้อ
KLINIQ	นาย รัฐพล กิตติชัยตระกูล	หุ้นสามัญ	18/05/2566	290,909	39	ขาย
BOFFICE	นาง ประไพร์ บุรี	หน่วยทรัสต์	22/05/2566	3,700	7.6	ซื้อ
BAREIT	นาย อนุวัช ลีละวัฒน์วัฒนา	หน่วยทรัสต์	23/05/2566	5,000	10.7	ซื้อ
AIMIRT	นาย จรัสฤทธิ์ อรรถเวทวิทยรวิชฌ	หน่วยทรัสต์	19/05/2566	20,000	12	ซื้อ
TCMC	นาย พิมล ศรีวิกรม์	หุ้นสามัญ	22/05/2566	97,500	1.85	ซื้อ
TEAM	นาง มาลีภา มานัสสถิตย์	หุ้นสามัญ	19/05/2566	100,000	6.9	ซื้อ
TEAM	นาย อวิรุทธ์ คงเจริญ	หุ้นสามัญ	23/05/2566	166,500	6.82	ซื้อ
TLI	นาย เคียน ฮิน ลิม	หุ้นสามัญ	22/05/2566	200,000	11.7	ซื้อ
TU	นาย เซง นิรุตตินานนท์	หุ้นสามัญ	22/05/2566	100,000	15.1	ขาย
BRI	นาย พีระพงศ์ จรุงเอก	หุ้นสามัญ	17/05/2566	<del>2,827,600</del>	10.49	ซื้อ
				Revoked by Reporter		
BIS	นาย ธนวัฒน์ คงเจริญสมบัติ	หุ้นสามัญ	22/05/2566	600	5.7	ซื้อ
PEACE	นาย วิฑูร งามบุญอนันต์	หุ้นสามัญ	22/05/2566	6,300	4.08	ซื้อ
PRAPAT	นาย จิระพันธ์ แสงเข้ม	หุ้นสามัญ	22/05/2566	21,000	2.4	ขาย
MTW	นางสาว ลัดดา คำราช	หุ้นสามัญ	22/05/2566	346,000	3.64	ขาย
MJD	นางสาว เพชรลดา พูลวรลักษณ์	หุ้นสามัญ	22/05/2566	33,300	1.47	ซื้อ
MICRO	นาง รสนันท์ ยิ่งทวีศักดิ์	หุ้นสามัญ	19/05/2566	10,000	3.3	ซื้อ
UTP	นาย มงคล มังกรกนก	หุ้นสามัญ	22/05/2566	10,000	10.3	ซื้อ
RAM	นาย เอื้อชาติ กาญจนพิทักษ์	หุ้นสามัญ	19/05/2566	1,200,000	47	ขาย
KUN	นาง ประวีร์รัตน์ เทวอักษร	หุ้นสามัญ	22/05/2566	33,100	2.13	ซื้อ

Source: www.sec.or.th



## ข้อมูลแบบรายงานการเปลี่ยนแปลงการถือหลักทรัพย์และสัญญาซื้อขายล่วงหน้าของผู้บริหาร (แบบ 59) ต่อ

ชื่อบริษัท	ชื่อผู้บริหาร	ประเภทหลักทรัพย์	วันที่ได้มา/ จำหน่าย	จำนวน	ราคา	วิธีการได้มา/ จำหน่าย
KUN	นาย คุณา เทวอักษร	หุ้นสามัญ	22/05/2566	33,100	33,100.00	ซื้อ
WFX	นาย โกวิท วงศาสุทธิกุล	หุ้นสามัญ	22/05/2566	561,600	2.8	ขาย
WFX	นาย โกวิท วงศาสุทธิกุล	หุ้นสามัญ	23/05/2566	66	2.84	ขาย
WICE	นาย ชูเดช คงสุนทร	หุ้นสามัญ	22/05/2566	50,000	7.65	ซื้อ
SKR	นาย สุริยันต์ โคจรใจจน์	หุ้นสามัญ	22/05/2566	50,000	9	ซื้อ
SORKON	นาย จริญญา รุจิราไสภณ	หุ้นสามัญ	22/05/2566	30,000	4.9	ซื้อ
HTC	พันเอก พัชร รัตกุล	หุ้นสามัญ	22/05/2566	20,000	38	ขาย
ORI	นาง อารดา จรุงเอก	หุ้นสามัญ	17/05/2566	2,827,600	10.49	ซื้อ
ORI	นาง อารดา จรุงเอก	หุ้นสามัญ	18/05/2566	1,614,100	10.45	ซื้อ
ORI	นาง อารดา จรุงเอก	หุ้นสามัญ	18/05/2566	1,040,700	10.54	ซื้อ
RBF	นาย สมชาย รัตนภูมิภิญโญ	หุ้นสามัญ	19/05/2566	55,600	10.34	ซื้อ
RBF	นาย สมชาย รัตนภูมิภิญโญ	หุ้นสามัญ	22/05/2566	470,200	9.93	ซื้อ
INSET	นาย วิเชียร เจียกเจิม	หุ้นสามัญ	22/05/2566	60,000	2.21	ซื้อ
INSET	นาย วิเชียร เจียกเจิม	ใบสำคัญแสดงสิทธิที่จะ ซื้อหุ้น	22/05/2566	60,000	0.32	ขาย
EP	นาย ยุทธ ชินสุภักกุล	หุ้นสามัญ	19/05/2566	15,000	3.08	ซื้อ
EP	นาย ยุทธ ชินสุภักกุล	หุ้นสามัญ	22/05/2566	50,000	3.08	ซื้อ
NSL	นาย สมชาย อัครวิยานนท์	หุ้นสามัญ	22/05/2566	100,000	19.4	ซื้อ
STC	นาย สุรสิทธิ์ ชัยตระกูลทอง	หุ้นสามัญ	22/05/2566	99,400	0.74	ซื้อ
ALT	นาง ปริญญาภรณ์ ตั้งเฝ้าศักดิ์	หุ้นสามัญ	22/05/2566	1,300	1.92	ซื้อ
ACE	นาย ธีรวุฒิ ทรงเมตตา	หุ้นสามัญ	22/05/2566	1,000,000	1.86	ซื้อ
ACE	นาย พรเมตต์ ทรงเมตตา	หุ้นสามัญ	22/05/2566	550,000	1.85	ซื้อ
ITC	นาย ไชยวัฒน์ เจริญรุจิตานนท์	หุ้นสามัญ	22/05/2566	15,000	22.7	ขาย
IFS	นาง สุธิดา ศุภานุกุลสมัย	หุ้นสามัญ	22/05/2566	1,000	2.8	ซื้อ

Source: www.sec.or.th

**แบบรายงานการได้มาหรือจำหน่ายหลักทรัพย์ของกิจการ (แบบ 246-2)  
(Corporate Share Trade)**

หลักทรัพย์	ชื่อผู้ได้มา/ จำหน่าย	วิธีการ	ประเภท หลักทรัพย์	% ก่อน ได้มา/ จำหน่าย	% ได้มา/ จำหน่าย	% หลัง ได้มา/ จำหน่าย	วันที่ได้มา/ จำหน่าย	% ก่อน ได้มา/ จำหน่าย (กลุ่ม)	% ได้มา/ จำหน่าย (กลุ่ม)	% หลัง ได้มา/ จำหน่าย (กลุ่ม)
PLANET	บริษัท อีซีซี ซีซี โฮลดิ้งส์ จำกัด	ได้มา	หุ้น	0	25.4877	25.4877	22/05/2566	0	25.4877	25.4877

Source: www.sec.or.th

**กำหนดการประชุมคณะกรรมการนโยบายการเงิน (กนง.) ประจำปี 2566**

ครั้งที่	วันแถลงผลการประชุม กนง.
1	พุธที่ 25 ม.ค.2566 (ปรับขึ้นดอกเบี้ย 0.25% ต่อปี จาก 1.25% เป็น 1.50% ต่อปี)
2	พุธที่ 29 มี.ค.2566 (ปรับขึ้นดอกเบี้ย 0.25% ต่อปี จาก 1.50% เป็น 1.75% ต่อปี)
3	พุธที่ 31 พ.ค.2566
4	พุธที่ 2 ส.ค.2566
5	พุธที่ 27 ก.ย.2566
6	พุธที่ 29 พ.ย.2566

ที่มา : ธนาคารแห่งประเทศไทย

## ข้อมูลต่างชาติซื้อขาย NVDR

(ณ วันที่ 23 พฤษภาคม 66)

## NVDR TOP 5 BUY

ชื่อหลักทรัพย์	ซื้อ (ล้านบาท)	ขาย (ล้านบาท)	รวม (ล้านบาท)	สุทธิ (ล้านบาท)	มูลค่าการซื้อขายทั้งหมด (ล้านบาท)	สัดส่วนการซื้อขาย ผ่าน NVDR (%)
KBANK	746.05	329.33	1,075.38	416.72	1,991.83	26.99
KTB	689.29	323.23	1,012.52	366.06	2,220.33	22.8
TTB	367.35	155.47	522.83	211.88	1,359.05	19.24
TIDLOR	163.15	71.9	235.05	91.25	475.54	24.71
MAKRO	223.99	135.52	359.51	88.46	379.43	47.38

## NVDR TOP 5 SELL

ชื่อหลักทรัพย์	ซื้อ (ล้านบาท)	ขาย (ล้านบาท)	รวม (ล้านบาท)	สุทธิ (ล้านบาท)	มูลค่าการซื้อขายทั้งหมด (ล้านบาท)	สัดส่วนการซื้อขาย ผ่าน NVDR (%)
DELTA	587.71	1,548.14	2,135.85	-960.43	3,152.54	33.88
AOT	764.64	1,480.76	2,245.40	-716.12	2,710.03	41.43
ADVANC	90.63	360.51	451.14	-269.89	699.89	32.23
INTUCH	119.89	292.96	412.85	-173.06	406.82	50.74
AP	45.04	213.45	258.49	-168.41	454.91	28.41

Source: www.settrade.com

หลักทรัพย์ที่เข้าข่ายมาตรการจำกัดการซื้อขาย  
(Cash Balance)

(ณ วันที่ 24 พฤษภาคม 66)

หลักทรัพย์ในประเทศ	หลักทรัพย์ ต่างดาว	ระดับ	ชื่อเต็ม	วันที่เริ่มต้น	วันที่สิ้นสุด
MTW	MTW-F	1	บริษัท เมคทูวิน โฮลดิ้ง จำกัด (มหาชน)	08 พ.ค. 2566	24 พ.ค. 2566
SABUY41C2308A	-	1	บริษัทหลักทรัพย์ เจพีมอร์แกน (ประเทศไทย) จำกัด	22 พ.ค. 2566	26 พ.ค. 2566
SINGER01C2309A	-	1	บริษัทหลักทรัพย์ บัวหลวง จำกัด (มหาชน)	22 พ.ค. 2566	26 พ.ค. 2566

Source: www.set.or.th

ระดับ 1: ห้ามคำนวณวงเงินซื้อขายและ Cash Balance

ระดับ 2: ห้าม Net Settlement, ห้ามคำนวณวงเงินซื้อขายและ Cash Balance

ระดับ 3: หยุดพักการซื้อขายในวันทำการแรก, ห้าม Net Settlement, ห้ามคำนวณวงเงินซื้อขายและ Cash Balance

หมายเหตุ:

เมื่อหุ้นสามัญเข้ามาตรการให้หลักทรัพย์อื่นของบจ. และหลักทรัพย์ที่มีอ้างอิงหลักทรัพย์ของบจ. เข้ามาตรการจำกัดการซื้อขายด้วย (ยกเว้น DW) โดย

- Cash Balance หมายความว่า สมาชิกต้องดำเนินการให้ลูกค้าซื้อหลักทรัพย์ด้วยบัญชี cash balance เท่านั้น โดยลูกค้าต้องวางเงินสดไว้ล่วงหน้ากับสมาชิกเต็มจำนวนก่อนซื้อหลักทรัพย์
- ห้ามคำนวณวงเงินซื้อขาย หมายความว่า ห้ามสมาชิกใช้หลักทรัพย์เป็นหลักประกันในการคำนวณเป็นวงเงินซื้อขายหลักทรัพย์ (ในทุกประเภทบัญชี)
- ห้าม Net settlement หมายความว่า ห้ามสมาชิกหักลบราคาซื้อกับราคาขายหลักทรัพย์เดียวกันในวันเดียวกัน (ซื้อและขายหลักทรัพย์เดียวกันในวันเดียวกัน ค่าขายคืนเป็นวงเงินในวันทำการถัดไป)

ทั้งนี้ มาตรการจำกัดการซื้อขาย มีปัจจัยที่ใช้ในการพิจารณา คือ อัตราหมุนเวียนการซื้อขาย (Turnover ratio) มูลค่าการซื้อขาย และราคาซื้อขาย ที่ไม่สอดคล้องกับ

ปัจจัยพื้นฐาน เช่น P/E Ratio เป็นต้น

## Economic Calendar

Date Time	Event	Period	Survey	Actual	Prior	Revised
05/19/2023 14:30	Foreign Reserves	May-12	--	--	\$226.2b	--
05/19/2023 14:30	Forward Contracts	May-12	--	--	\$27.8b	--
05/19/2023 05/24	Car Sales	Apr	--	--	79943	--
05/22/2023 11:30	Bloomberg May Thailand Economic Survey					
05/26/2023 14:30	Foreign Reserves	May-19	--	--	--	--
05/26/2023 14:30	Forward Contracts	May-19	--	--	--	--
05/26/2023 05/31	Customs Exports YoY	Apr	-1.80%	--	-4.20%	-4.17%
05/26/2023 05/31	Customs Imports YoY	Apr	-5.10%	--	-7.10%	-7.13%
05/26/2023 05/31	Customs Trade Balance	Apr	-\$1275m	--	\$2719m	--
05/31/2023 11:00	Capacity Utilization ISIC	Apr	--	--	66.06	--
05/31/2023 11:00	Mfg Production Index ISIC NSA YoY	Apr	--	--	-4.56%	--
05/31/2023 14:00	BoT Benchmark Interest Rate	May-31	--	--	1.75%	--
05/31/2023 14:00	BoP Current Account Balance	Apr	--	--	\$4779m	--
05/31/2023 14:30	BoP Overall Balance	Apr	--	--	\$760m	--
05/31/2023 14:30	Imports	Apr	--	--	\$22775m	--
05/31/2023 14:30	Exports	Apr	--	--	\$27079m	--
05/31/2023 14:30	Exports YoY	Apr	--	--	-5.80%	--
05/31/2023 14:30	Imports YoY	Apr	--	--	-5.70%	--
05/31/2023 14:30	Trade Balance	Apr	--	--	\$4305m	--
06/01/2023 07:30	S&P Global Thailand PMI Mfg	May	--	--	60.4	--
06/01/2023 14:30	Business Sentiment Index	May	--	--	50.1	--
06/02/2023 14:30	Foreign Reserves	May-26	--	--	--	--
06/02/2023 14:30	Forward Contracts	May-26	--	--	--	--
06/06/2023 10:30	CPI Core YoY	May	--	--	1.66%	--
06/06/2023 10:30	CPI NSA MoM	May	--	--	0.19%	--
06/06/2023 10:30	CPI YoY	May	--	--	2.67%	--
06/07/2023 06/13	Consumer Confidence	May	--	--	55	--
06/07/2023 06/13	Consumer Confidence Economic	May	--	--	49.4	--
06/09/2023 14:30	Foreign Reserves	Jun-02	--	--	--	--
06/09/2023 14:30	Forward Contracts	Jun-02	--	--	--	--
06/16/2023 14:30	Foreign Reserves	Jun-09	--	--	--	--
06/16/2023 14:30	Forward Contracts	Jun-09	--	--	--	--
06/18/2023 06/24	Car Sales	May	--	--	--	--
06/23/2023 14:30	Foreign Reserves	Jun-16	--	--	--	--
06/23/2023 14:30	Forward Contracts	Jun-16	--	--	--	--
06/23/2023 06/28	Customs Exports YoY	May	--	--	--	--
06/23/2023 06/28	Customs Imports YoY	May	--	--	--	--
06/23/2023 06/28	Customs Trade Balance	May	--	--	--	--
06/26/2023 06/30	Mfg Production Index ISIC NSA YoY	May	--	--	--	--
06/26/2023 06/30	Capacity Utilization ISIC	May	--	--	--	--
06/30/2023 14:00	BoP Current Account Balance	May	--	--	--	--
06/30/2023 14:30	Exports YoY	May	--	--	--	--
06/30/2023 14:30	Foreign Reserves	Jun-23	--	--	--	--
06/30/2023 14:30	Exports	May	--	--	--	--
06/30/2023 14:30	Forward Contracts	Jun-23	--	--	--	--

Source: Bloomberg

## RHB Guide to Investment Ratings

- Buy:** Share price may exceed 10% over the next 12 months  
**Trading Buy:** Share price may exceed 15% over the next 3 months, however longer-term outlook remains uncertain  
**Neutral:** Share price may fall within the range of +/- 10% over the next 12 months  
**Take Profit:** Target price has been attained. Look to accumulate at lower levels  
**Sell:** Share price may fall by more than 10% over the next 12 months  
**Not Rated:** Stock is not within regular research coverage

## Investment Research Disclaimers

RHB has issued this report for information purposes only. This report is intended for circulation amongst RHB and its affiliates' clients generally or such persons as may be deemed eligible by RHB to receive this report and does not have regard to the specific investment objectives, financial situation and the particular needs of any specific person who may receive this report. This report is not intended, and should not under any circumstances be construed as, an offer or a solicitation of an offer to buy or sell the securities referred to herein or any related financial instruments.

This report may further consist of, whether in whole or in part, summaries, research, compilations, extracts or analysis that has been prepared by RHB's strategic, joint venture and/or business partners. No representation or warranty (express or implied) is given as to the accuracy or completeness of such information and accordingly investors should make their own informed decisions before relying on the same.

This report is not directed to, or intended for distribution to or use by, any person or entity who is a citizen or resident of or located in any locality, state, country or other jurisdiction where such distribution, publication, availability or use would be contrary to the applicable laws or regulations. By accepting this report, the recipient hereof (i) represents and warrants that it is lawfully able to receive this document under the laws and regulations of the jurisdiction in which it is located or other applicable laws and (ii) acknowledges and agrees to be bound by the limitations contained herein. Any failure to comply with these limitations may constitute a violation of applicable laws.

All the information contained herein is based upon publicly available information and has been obtained from sources that RHB believes to be reliable and correct at the time of issue of this report. However, such sources have not been independently verified by RHB and/or its affiliates and this report does not purport to contain all information that a prospective investor may require. The opinions expressed herein are RHB's present opinions only and are subject to change without prior notice. RHB is not under any obligation to update or keep current the information and opinions expressed herein or to provide the recipient with access to any additional information. Consequently, RHB does not guarantee, represent or warrant, expressly or impliedly, as to the adequacy, accuracy, reliability, fairness or completeness of the information and opinion contained in this report. Neither RHB (including its officers, directors, associates, connected parties, and/or employees) nor does any of its agents accept any liability for any direct, indirect or consequential losses, loss of profits and/or damages that may arise from the use or reliance of this research report and/or further communications given in relation to this report. Any such responsibility or liability is hereby expressly disclaimed.

Whilst every effort is made to ensure that statement of facts made in this report are accurate, all estimates, projections, forecasts, expressions of opinion and other subjective judgments contained in this report are based on assumptions considered to be reasonable and must not be construed as a representation that the matters referred to therein will occur. Different assumptions by RHB or any other source may yield substantially different results and recommendations contained on one type of research product may differ from recommendations contained in other types of research. The performance of currencies may affect the value of, or income from, the securities or any other financial instruments referenced in this report. Holders of depositary receipts backed by the securities discussed in this report assume currency risk. Past performance is not a guide to future performance. Income from investments may fluctuate. The price or value of the investments to which this report relates, either directly or indirectly, may fall or rise against the interest of investors.

This report may contain comments, estimates, projections, forecasts and expressions of opinion relating to macroeconomic research published by RHB economists of which should not be considered as investment ratings/advice and/or a recommendation by such economists on any securities discussed in this report.

This report does not purport to be comprehensive or to contain all the information that a prospective investor may need in order to make an investment decision. The recipient of this report is making its own independent assessment and decisions regarding any securities or financial instruments referenced herein. Any investment discussed or recommended in this report may be unsuitable for an investor depending on the investor's specific investment objectives and financial position. The material in this report is general information intended for recipients who understand the risks of investing in financial instruments. This report does not take into account whether an investment or course of action and any associated risks are suitable for the recipient. Any recommendations contained in this report must therefore not be relied upon as investment advice based on the recipient's personal circumstances. Investors should make their own independent evaluation of the information contained herein, consider their own investment objective, financial situation and particular needs and seek their own financial, business, legal, tax and other advice regarding the appropriateness of investing in any securities or the investment strategies discussed or recommended in this report.

This report may contain forward-looking statements which are often but not always identified by the use of words such as "believe", "estimate", "intend" and "expect" and statements that an event or result "may", "will" or "might" occur or be achieved and other similar expressions.

Such forward-looking statements are based on assumptions made and information currently available to RHB and are subject to known and unknown risks, uncertainties and other factors which may cause the actual results, performance or achievement to be materially different from any future results, performance or achievement, expressed or implied by such forward-looking statements. Caution should be taken with respect to such statements and recipients of this report should not place undue reliance on any such forward-looking statements. RHB expressly disclaims any obligation to update or revise any forward-looking statements, whether as a result of new information, future events or circumstances after the date of this publication or to reflect the occurrence of unanticipated event

The use of any website to access this report electronically is done at the recipient's own risk, and it is the recipient's sole responsibility to take precautions to ensure that it is free from viruses or other items of a destructive nature. This report may also provide the addresses of, or contain hyperlinks to, websites. RHB takes no responsibility for the content contained therein. Such addresses or hyperlinks (including addresses or hyperlinks to RHB own website material) are provided solely for the recipient's convenience. The information and the content of the linked site do not in any way form part of this report. Accessing such website or following such link through the report or RHB website shall be at the recipient's own risk.

This report may contain information obtained from third parties. Third party content providers do not guarantee the accuracy, completeness, timeliness or availability of any information and are not responsible for any errors or omissions (negligent or otherwise), regardless of the cause, or for the results obtained from the use of such content. Third party content providers give no express or implied warranties, including, but not limited to, any warranties of merchantability or fitness for a particular purpose or use. Third party content providers shall not be liable for any direct, indirect, incidental, exemplary, compensatory, punitive, special or consequential damages, costs, expenses, legal fees, or losses (including lost income or profits and opportunity costs) in connection with any use of their content.

The research analysts responsible for the production of this report hereby certifies that the views expressed herein accurately and exclusively reflect his or her personal views and opinions about any and all of the issuers or securities analysed in this report and were prepared independently and autonomously. The research analysts that authored this report are precluded by RHB in all circumstances from trading in the securities or other financial instruments referenced in the report, or from having an interest in the company(ies) that they cover.

The contents of this report is strictly confidential and may not be copied, reproduced, published, distributed, transmitted or passed, in whole or in part, to any other person without the prior express written consent of RHB and/or its affiliates. This report has been delivered to RHB and its affiliates' clients for information purposes only and upon the express understanding that such parties will use it only for the purposes set forth above. By electing to view or accepting a copy of this report, the recipients have agreed that they will not print, copy, videotape, record, hyperlink, download, or otherwise attempt to reproduce or re-transmit (in any form including hard copy or electronic distribution format) the contents of this report. RHB and/or its affiliates accepts no liability whatsoever for the actions of third parties in this respect.

The contents of this report are subject to copyright. Please refer to Restrictions on Distribution below for information regarding the distributors of this report. Recipients must not reproduce or disseminate any content or findings of this report without the express permission of RHB and the distributors.

The securities mentioned in this publication may not be eligible for sale in some states or countries or certain categories of investors. The recipient of this report should have regard to the laws of the recipient's place of domicile when contemplating transactions in the securities or other financial instruments referred to herein. The securities discussed in this report may not have been registered in such jurisdiction. Without prejudice to the foregoing, the recipient is to note that additional disclaimers, warnings or qualifications may apply based on geographical location of the person or entity receiving this report.

The term "RHB" shall denote, where appropriate, the relevant entity distributing or disseminating the report in the particular jurisdiction referenced below, or, in every other case, RHB Investment Bank Berhad and its affiliates, subsidiaries and related companies.

## **RESTRICTIONS ON DISTRIBUTION**

### **Malaysia**

This report is issued and distributed in Malaysia by RHB Investment Bank Bhd. The views and opinions in this report are our own as of the date hereof and is subject to change. If the Financial Services and Markets Act of the United Kingdom or the rules of the Financial Conduct Authority apply to a recipient, our obligations owed to such recipient therein are unaffected. RHB Investment Bank Bhd has no obligation to update its opinion or the information in this report.

### **Thailand**

This report is issued and distributed in the Kingdom of Thailand by RHB Securities (Thailand) PCL, a licensed securities company that is authorised by the Ministry of Finance, regulated by the Securities and Exchange Commission of Thailand and is a member of the Stock Exchange of Thailand. The Thai Institute of Directors Association has disclosed the Corporate Governance Report of Thai Listed Companies made pursuant to the policy of the Securities and Exchange Commission of Thailand. RHB Securities (Thailand) PCL does not endorse, confirm nor certify the result of the Corporate Governance Report of Thai Listed Companies.

### **Indonesia**

This report is issued and distributed in Indonesia by PT RHB Sekuritas Indonesia. This research does not constitute an offering document and it should not be construed as an offer of securities in Indonesia. Any securities offered or sold, directly or indirectly, in Indonesia or to any Indonesian citizen or corporation (wherever located) or to any Indonesian resident in a manner which constitutes a public offering under Indonesian laws and regulations must comply with the prevailing Indonesian laws and regulations.

### **Singapore**

This report is issued and distributed in Singapore by RHB Bank Berhad (Singapore branch) which is a holder of a full bank licence and an exempt capital markets services licence and financial adviser regulated by the Monetary Authority of Singapore. RHB Bank Berhad (Singapore branch) may distribute reports produced by its respective foreign entities, affiliates or other foreign research houses pursuant to an arrangement under Regulation 32C of the Financial Advisers Regulations. Where the report is distributed in Singapore to a person who is not an Accredited Investor, Expert Investor or an Institutional Investor, RHB Bank Berhad (Singapore branch) accepts legal responsibility for the contents of the report to such persons only to the extent required by law. Singapore recipients should contact RHB Bank Berhad (Singapore branch) in respect of any matter arising from or in connection with the report.

**United States**

This report was prepared by RHB is meant for distribution solely and directly to "major" U.S. institutional investors as defined under, and pursuant to, the requirements of Rule 15a-6 under the U.S. Securities and Exchange Act of 1934, as amended (the "Exchange Act") via a registered U.S. broker-dealer as appointed by RHB from time to time. Accordingly, any access to this report via Bursa Marketplace or any other Electronic Services Provider is not intended for any party other than "major" US institutional investors (via a registered U.S broker-dealer), nor shall be deemed as solicitation by RHB in any manner. RHB is not registered as a broker-dealer in the United States and currently has not appointed a U.S. broker-dealer. Additionally, RHB does not offer brokerage services to U.S. persons. Any order for the purchase or sale of all securities discussed herein must be placed with and through a registered U.S. broker-dealer as appointed by RHB from time to time as required by the Exchange Act Rule 15a-6. For avoidance of doubt, RHB reiterates that it has not appointed any U.S. broker-dealer during the issuance of this report. This report is confidential and not intended for distribution to, or use by, persons other than the recipient and its employees, agents and advisors, as applicable. Additionally, where research is distributed via Electronic Service Provider, the analysts whose names appear in this report are not registered or qualified as research analysts in the United States and are not associated persons of any registered U.S. broker-dealer as appointed by RHB from time to time and therefore may not be subject to any applicable restrictions under Financial Industry Regulatory Authority ("FINRA") rules on communications with a subject company, public appearances and personal trading. Investing in any non-U.S. securities or related financial instruments discussed in this research report may present certain risks. The securities of non-U.S. issuers may not be registered with, or be subject to the regulations of, the U.S. Securities and Exchange Commission. Information on non-U.S. securities or related financial instruments may be limited. Foreign companies may not be subject to audit and reporting standards and regulatory requirements comparable to those in the United States. The financial instruments discussed in this report may not be suitable for all investors. Transactions in foreign markets may be subject to regulations that differ from or offer less protection than those in the United States.

Please refer to the following link ([RHB Research conflict disclosures - May 2023](#)) and the Disclosure of Conflict of Interest in each of the research reports provided in this email for more details.

Kuala Lumpur	Singapore
<b>RHB Investment Bank Bhd</b> Level 3A, Tower One, RHB Centre Jalan Tun Razak Kuala Lumpur Malaysia Tel : +(60) 3 9280 8888 Fax : +(60) 3 9200 2216	<b>RHB Bank Berhad (Singapore branch)</b> 90 Cecil Street #04-00 RHB Bank Building Singapore 069531
Jakarta	Bangkok
<b>PT RHB Sekuritas Indonesia</b> Revenue Tower, 11th Floor, District 8 - SCBD Jl. Jendral Sudirman Kav 52-53 Jakarta 12190 Indonesia Tel : +6221 509 39 888 Fax : +6221 509 39 777	<b>RHB Securities (Thailand) PCL</b> 10th Floor, Sathorn Square Office Tower 98, North Sathorn Road, Silom Bangrak, Bangkok 10500 Thailand Tel : +(66) 2 088 9999 Fax : +(66) 2 088 9799

สำนักงานใหญ่	สาขาที่ 1 สาขาหาดใหญ่	สาขาที่ 2 สาขาปิ่นเกล้า
เลขที่ 98 อาคารสาทรสแควร์ ออฟฟิศ ทาวเวอร์ ชั้นที่ 8,10 ถนนสาทรเหนือ แขวงสีลม เขตบางรัก กรุงเทพมหานคร 10500 Tel: +66(0)2-862-9999 Fax: +66(0)2-108-0999	127 – 129 ถนนศรีภูวนารถ ตำบลหาดใหญ่ อำเภอหาดใหญ่ จังหวัดสงขลา 90110 Tel: +66-74-891-999 Fax: +66-(0)74-891-924	เลขที่ 7/129 – 221 อาคารศูนย์การค้าเซ็นทรัล พลาซ่า ปิ่นเกล้า ชั้น 19 ถนนบรมราชชนนี แขวง อรุณอัมรินทร์ เขตบางกอกน้อย กรุงเทพมหานคร 10700 Tel:+66(0)2-828-1555 Fax: +66-(0)2-828-1500
สาขาที่ 3 สาขาวิภาวดีรังสิต	สาขาที่ 4 สาขาเชียงใหม่	สาขาที่ 5 สาขาฉะเชิงเทรา
เลขที่ 89/1 อาคารเกษมทรัพย์ ชั้น 1 ถนนวิภาวดี รังสิต แขวงจอมพล เขตจตุจักร กรุงเทพมหานคร 10900 Tel:+66(0)2-035-9000 Fax:+66-(0)2-631-9099	314/1 หมู่ที่ 5 ต.สันทรายน้อย อ.สันทราย จ. เชียงใหม่ 50210 Tel: +66-(0)52-00-4999 Fax:+66-(0)5200-4998	เลขที่ 20 ถนนสุวินทวงศ์ ตำบลหน้าเมือง อำเภอ เมืองฉะเชิงเทรา จังหวัดฉะเชิงเทรา 24000 Tel: +66(0)3302-1999 Fax: +66(0)2-3851-3435